


Planilha de Orçamento de Referência nº 04/2022, de 07/04/2022 - NUTEC-SUOB/SUOB


CNPJ:

005/2022	Data: 7/4/2022	Objeto: Recuperação das coberturas e Fachadas no edifício das Promotorias de Justiça da Infância e Juventude	
Bancos SINAPI - 02/2022 - Distrito	Local: SEPN 711/911, - Asa Norte Bloco B - Brasília - DF		

Planilha Orçamentária Resumida


Item	Descrição	Total	Peso (%)
01	SERVIÇOS TÉCNICO-PROFISSIONAIS	12.363,54	0,91 %
02	SERVIÇOS PRELIMINARES	145.260,43	10,73 %
03	SERVIÇOS AUXILIARES E ADMINISTRATIVOS	25.179,69	1,86 %
04	ARQUITETURA	1.157.190,62	85,47 %
05	SERVIÇOS COMPLEMENTARES	873,18	0,06 %
07	COMUNICAÇÃO VISUAL	629,08	0,05 %
09	INSTALAÇÕES HIDRÁULICAS E SANITÁRIAS	8.486,48	0,63 %
10	INSTALAÇÕES ELÉTRICAS E ELETRÔNICAS	3.893,41	0,29 %
		Total sem BDI	1.353.876,43
		Total do BDI (22,12%)	299.477,46
		Total Geral	1.653.353,89

Orçamento Sintético

005/2022	Data: 7/4/2022	Objeto: Recuperação das coberturas e Fachadas no edifício das Promotorias de Justiça da Infância e Juventude	
Bancos SINAPI – 02/2022 - Distrito	Local: SEPN 711/911, - Asa Norte Bloco B - Brasília – DF		

Planilha Orçamentária Sintética


Item	Código	Banco	Descrição	Und	Quant.	Valor Unit	Total
01			SERVIÇOS TÉCNICO-PROFISSIONAIS				12.363,54
01.05			PERÍCIAS E VISTORIAS				12.129,60
01.05.1	MPDFT0487	Próprio	Teste de arrancamento de argamassa (com 12 amostras) - determinação de resistência de aderência à tração	un	6	1.732,80	10.396,80
01.05.2	MPDFT1492	Próprio	Teste de arrancamento de revestimento cerâmico 6 séries de 12 pontos	un	1	1.732,80	1.732,80
01.08			TAXAS E EMOLUMENTOS				233,94
01.08.1	MPDFT1020	Próprio	Anotação de Responsabilidade Técnica (Faixa 3 - Tabela A - CONFEA)	un	1	233,94	233,94
02			SERVIÇOS PRELIMINARES				145.260,43
02.01			CANTEIRO DE OBRA: IMPLANTAÇÃO, OPERAÇÃO E MANUTENÇÃO				68.678,13
02.01.01			Construções provisórias				3.617,71
02.01.01.02			Depósitos				3.617,71
02.01.01.02.1	00010776	SINAPI	LOCAÇÃO DE CONTAINER 2,30 X 6,00 M, ALT. 2,50 M, PARA ESCRITÓRIO, SEM DIVISÓRIAS INTERNAS E SEM SANITÁRIO	MES	4	742,18	2.968,72
02.01.01.02.2	MPDFT0488	Próprio	Transporte, carga e descarga de container	sv	1	648,99	648,99
02.01.03			Proteção e sinalização				65.060,42
02.01.03.01			Tapumes				21.953,25
02.01.03.01.1	97066	SINAPI	COBERTURA PARA PROTEÇÃO DE PEDESTRES SOBRE ESTRUTURA DE ANDAIME, INCLUSIVE MONTAGEM E DESMONTAGEM. AF_11/2017	m²	27	112,32	3.032,64
02.01.03.01.2	98458	SINAPI	TAPUME COM COMPENSADO DE MADEIRA. AF_05/2018	m²	108	156,24	16.873,92
02.01.03.01.3	MPDFT1580	Próprio	Cópia da FDE (13.80.013) - Proteção / isolamento de superfícies com lona plástica preta	m²	708	2,57	1.819,56
02.01.03.01.4	MPDFT1470	Próprio	Cópia da SBC (012223) - TAPUME/CERCAMENTO COM TELA PLÁSTICA, ALTURA 1,20M	M	6	12,55	75,30
02.01.03.01.5	MPDFT1581	Próprio	Cópia da CPOS (02.03.030) - Proteção de superfícies com plástico bolha	m²	63	2,41	151,83
02.01.03.02			Cercas				1.389,66
02.01.03.02.1	MPDFT1138	Próprio	Cópia da SINAPI (91190) - CHUMBAMENTO PARA OLHAL DE ANCORAGEM PARA BALANÇIM EM AÇO INOX, RESISTÊNCIA DE 1500 KGF	UN	2	694,83	1.389,66
02.01.03.06			Andaimes				41.717,51
02.01.03.06.1	00020193	SINAPI	LOCAÇÃO DE ANDAIME METÁLICO TIPO FACHADEIRO, LARGURA DE 1,20 M, ALTURA POR PEÇA DE 2,0 M, INCLUINDO SAPATAS E ITENS NECESSÁRIOS A INSTALAÇÃO	M2XMES	3086	5,99	18.485,14
02.01.03.06.2	00010527	SINAPI	LOCAÇÃO DE ANDAIME METÁLICO TUBULAR DE ENCAIXE, TIPO DE TORRE, COM LARGURA DE 1 ATE 1,5 M E ALTURA DE *1,00* M (INCLUSIVE SAPATAS FIXAS OU RODÍZIOS)	MXMES	40	18,00	720,00
02.01.03.06.3	97063	SINAPI	MONTAGEM E DESMONTAGEM DE ANDAIME MODULAR FACHADEIRO, COM PISO METÁLICO, PARA EDIFICAÇÕES COM MÚLTIPLOS PAVIMENTOS (EXCLUSIVE ANDAIME E LIMPEZA). AF_11/2017	m²	1543	8,63	13.316,09
02.01.03.06.4	97062	SINAPI	COLOCAÇÃO DE TELA EM ANDAIME FACHADEIRO. AF_11/2017	m²	1543	5,96	9.196,28
02.02			DEMOLIÇÃO, REMOÇÃO, INTERDIÇÃO E REMANEJAMENTO				76.582,30
02.02.01			Demolição convencional				28.281,58
02.02.01.01			Fundações e estruturas de concreto				5.372,08
02.02.01.01.1	MPDFT0747	Próprio	Cópia da SIURB (175023) - DEMOLIÇÃO MECANIZADA DE CONCRETO ARMADO	m³	3	314,58	943,74
02.02.01.01.2	MPDFT0104	Próprio	Cópia da SEINFRA (C1049) - DEMOLIÇÃO DE CONCRETO SIMPLES	m³	8	275,04	2.200,32
02.02.01.01.3	97629	SINAPI	DEMOLIÇÃO DE LAJES, DE FORMA MECANIZADA COM MARTELETE, SEM REAPROVEITAMENTO. AF_12/2017	m³	1	110,86	110,86
02.02.01.01.4	90441	SINAPI	FURO EM CONCRETO PARA DIÂMETROS MAIORES QUE 75 MM. AF_05/2015	UN	18	117,62	2.117,16
02.02.01.04			Vedações				538,89
02.02.01.04.1	97622	SINAPI	DEMOLIÇÃO DE ALVENARIA DE BLOCO FURADO, DE FORMA MANUAL, SEM REAPROVEITAMENTO. AF_12/2017	m³	11	48,99	538,89
02.02.01.07			Revestimentos e forros				22.233,20
02.02.01.07.1	97634	SINAPI	DEMOLIÇÃO DE REVESTIMENTO CERÂMICO, DE FORMA MECANIZADA COM MARTELETE, SEM REAPROVEITAMENTO. AF_12/2017	m²	195	10,75	2.096,25
02.02.01.07.2	97631	SINAPI	DEMOLIÇÃO DE ARGAMASSAS, DE FORMA MANUAL, SEM REAPROVEITAMENTO. AF_12/2017	m²	195	2,89	563,55
02.02.01.07.3	MPDFT0494	Próprio	Demolição de camada de proteção mecânica, impermeabilização e regularização de base	m²	1435	13,64	19.573,40
02.02.01.08			Pavimentações				137,41
02.02.01.08.1	MPDFT1543	Próprio	Cópia da SETOP (DEM-MFC-005) - REMOÇÃO DE MEIO-FIO PRÉ-MOLDADO DE CONCRETO INCLUSIVE CARGA	M	13	10,57	137,41
02.02.02			Remoção				48.300,72
02.02.02.01			Remoção de equipamentos e acessórios				23.753,32
02.02.02.01.1	102988	SINAPI	RECOMPOSIÇÃO DE PAVIMENTO EM PISO INTERTRAVADO, COM REAPROVEITAMENTO DOS BLOCOS INTERTRAVADOS, PARA FECHAMENTO DE VALAS - INCLUSIVE RETIRADA E COLOCAÇÃO DO MATERIAL. AF_12/2020	m²	5	52,11	260,55
02.02.02.01.2	MPDFT0496	Próprio	Remoção, com reaproveitamento, de letreiro da fachada, inclusive transporte e armazenamento	sv	1	439,41	439,41
02.02.02.01.3	MPDFT1500	Próprio	Remoção de brise metálico	m²	506	8,92	4.513,52
02.02.02.01.4	MPDFT1601	Próprio	Cópia da SINAPI (97650) - REMOÇÃO DE TRAMA DE MADEIRA PARA COBERTURA, DE FORMA MANUAL, COM REAPROVEITAMENTO.	m²	651	7,79	5.071,29
02.02.02.01.5	MPDFT0495	Próprio	Cópia SINAPI 97647 - Remoção de telhas, de cobertura, de forma manual, com reaproveitamento	m²	651	3,62	2.356,62
02.02.02.01.6	MPDFT1599	Próprio	Cópia da ORSE (9860) - Remoção de esquadria de ferro	m²	25	47,45	1.186,25
02.02.02.01.7	MPDFT0583	Próprio	Cópia da SBC (022412) - Remoção de pintura textura em paredes internas e externas	m²	75	5,96	447,00
02.02.02.01.8	MPDFT0108	Próprio	Cópia da SINAPI (102192) - Remoção de vidro Laminado ou temperado	m²	227	14,35	3.257,45
02.02.02.01.9	MPDFT0613	Próprio	Baseado na Sinapi (97645) - Remoção de tampa / tampão metálico	m²	1	22,47	22,47
02.02.02.01.10	MPDFT0601	Próprio	Cópia da CPOS (04.09.080) - Retirada de batente, corrimão ou peças lineares metálicas, fixados	m	13	7,52	97,76
02.02.02.01.11	MPDFT0935	Próprio	Cópia da ORSE (7725) - Remoção de pintura látex (raspagem e/ou lixamento e/ou escovação)	m²	436	7,46	3.252,56
02.02.02.01.12	MPDFT1590	Próprio	Cópia da CPOS (04.09.100) - Retirada de Gradil e portão de ferro	m²	21	30,59	642,39
02.02.02.01.13	MPDFT1519	Próprio	Cópia da SINAPI (102192) - REMOÇÃO DE VIDRO TEMPERADO FIXADO EM PERFIL U, COM REAPROVEITAMENTO	m²	25	29,22	730,50
02.02.02.01.14	MPDFT1596	Próprio	Cópia da SBC (023112) - Retirada de cantoneira e pingadeira	M	135	10,93	1.475,55
02.02.02.02			Remoção de redes hidráulicas, elétricas e de utilidades				2.389,88
02.02.02.02.1	97665	SINAPI	REMOÇÃO DE LUMINÁRIAS, DE FORMA MANUAL, SEM REAPROVEITAMENTO. AF_12/2017	UN	34	1,12	38,08
02.02.02.02.2	MPDFT0497	Próprio	Remoção, com reaproveitamento, do sistema de proteção contra descargas atmosféricas	sv	1	1.755,00	1.755,00
02.02.02.02.3	MPDFT0109	Próprio	Cópia da CPOS (04.30.060) - Remoção de tubulação hidráulica em geral, incluindo conexões, caixas e ralos	m	80	7,46	596,80
02.02.02.03			Carga, transporte, descarga e espalhamento de materiais provenientes de demolição				22.157,52
02.02.02.03.1	MPDFT0509	Próprio	Transporte de material – bota-fora, D.M.T = 60,0 km - carga manual	m³	115	123,18	14.165,70
02.02.02.03.2	100947	SINAPI	TRANSPORTE COM CAMINHÃO CARROCERIA 9T, EM VIA URBANA PAVIMENTADA, DMT ATÉ 30KM (UNIDADE: TXKM). AF_07/2020	TXKM	540	1,76	950,40
02.02.02.03.3	100948	SINAPI	TRANSPORTE COM CAMINHÃO CARROCERIA 9T, EM VIA URBANA PAVIMENTADA, ADICIONAL PARA DMT EXCEDENTE A 30 KM (UNIDADE: TXKM). AF_07/2020	TXKM	180	0,70	126,00
02.02.02.03.4	MPDFT0943	Próprio	Baseado em SIURB (010211) - Carga manual e remoção de terra ou entulho	m³	309	22,38	6.915,42
03			SERVIÇOS AUXILIARES E ADMINISTRATIVOS				25.179,69
03.01			PESSOAL				25.179,69

005/2022	Data: 7/4/2022	Objeto: Recuperação das coberturas e Fachadas no edifício das Promotorias de Justiça da Infância e Juventude	
Bancos SINAPI – 02/2022 - Distrito	Local: SEPN 711/911, - Asa Norte Bloco B - Brasília – DF		

Planilha Orçamentária Sintética

Item	Código	Banco	Descrição	Und	Quant.	Valor Unit	Total
03.01.01			Administração				10.752,17
03.01.01.1		90778 SINAPI	ENGENHEIRO CIVIL DE OBRA PLENO COM ENCARGOS COMPLEMENTARES	H	103	104,39	10.752,17
03.01.02			Mão-de-Obra				14.427,52
03.01.02.1		93572 SINAPI	ENCARREGADO GERAL DE OBRAS COM ENCARGOS COMPLEMENTARES	MES	4	3.606,88	14.427,52
04			ARQUITETURA				1.157.190,62
04.01			PAREDES E ELEMENTOS DE VEDAÇÃO				16.153,80
04.01.01			Alvenarias				13.545,65
04.01.01.01			Alvenaria de tijolos maciços de barro				7.947,00
04.01.01.01.1		101159 SINAPI	ALVENARIA DE VEDAÇÃO DE BLOCOS CERÂMICOS MACIÇOS DE 5X10X20CM (ESPESSURA 10CM) E ARGAMASSA DE ASSENTAMENTO COM PREPARO EM BETONEIRA. AF_05/2020	m²	60	132,45	7.947,00
04.01.01.02			Alvenaria de tijolos furados de barro				4.650,25
04.01.01.02.1		103328 SINAPI	ALVENARIA DE VEDAÇÃO DE BLOCOS CERÂMICOS FURADOS NA HORIZONTAL DE 9X19X19 CM (ESPESSURA 9 CM) E ARGAMASSA DE ASSENTAMENTO COM PREPARO EM BETONEIRA. AF_12/2021	m²	55	84,55	4.650,25
04.01.01.03			Alvenaria de blocos de concreto				948,40
04.01.01.03.1		103336 SINAPI	ALVENARIA DE VEDAÇÃO DE BLOCOS VAZADOS DE CONCRETO APARENTE DE 9X19X39 CM (ESPESSURA 9 CM) E ARGAMASSA DE ASSENTAMENTO COM PREPARO EM BETONEIRA. AF_12/2021	m²	5	76,92	384,60
04.01.01.03.2		87292 SINAPI	ARGAMASSA TRAÇO 1:2:8 (EM VOLUME DE CIMENTO, CAL E AREIA MÉDIA ÚMIDA) PARA EMBOÇO/MASSA ÚNICA/ASSENTAMENTO DE ALVENARIA DE VEDAÇÃO, PREPARO MECÂNICO COM BETONEIRA 400 L. AF_08/2019	m³	1	563,80	563,80
04.01.02			Divisórias				2.608,15
04.01.02.1		MPDFT0597 Próprio	Fechamento em sistema misto de steel frame não estrutural, inclusive tratamento de juntas, espessura final de aproximadamente de 12 cm. Internamente com chapa de gesso acartonado e=12,5mm; externamente com placa cimentícia e=12,5 mm; membrana hidrófuga; e massa basecoat.	m²	3	760,53	2.281,59
04.01.02.2		96358 SINAPI	PAREDE COM PLACAS DE GESSO ACARTONADO (DRYWALL), PARA USO INTERNO, COM DUAS FACES SIMPLES E ESTRUTURA METÁLICA COM GUIAS SIMPLES, SEM VÃOS. AF_06/2017_P	m²	4	81,64	326,56
04.02			ESQUADRIAS, PORTAS, COMPONENTES E ACESSÓRIOS				38.841,88
04.02.01			Esquadrias				978,50
04.02.01.02			Esquadria de alumínio				978,50
04.02.01.02.1		MPDFT1544 Próprio	Cópia da SINAPI (100674) - Recolocação de esquadria de alumínio. Apenas mão-de-obra	m²	25	39,14	978,50
04.02.03			Componentes e acessórios de esquadrias e portas				37.863,38
04.02.03.07			Gaxetas				37.863,38
04.02.03.07.1		MPDFT0868 Próprio	Substituição de borracha de vedação tipo gaxeta em EPDM, FAA-250 (GUA 2250 – GAXETA EXTERNA FLAP) - Belmetal-Atlanta	m	3774	9,27	34.984,98
04.02.03.07.2		MPDFT0867 Próprio	Substituição de borracha de vedação tipo gaxeta em EPDM, ref FAA-218 (GUA 2218 – pingadeira) - Belmetal-Atlanta	m	257	11,20	2.878,40
04.03			VIDROS E ESPELHOS				11.616,50
04.03.01			Vidros				11.616,50
04.03.01.03			Vidro laminado				11.616,50
04.03.01.03.1		MPDFT1595 Próprio	Cópia da SINAPI (102176) - INSTALAÇÃO DE VIDRO LAMINADO, E = 6 MM (3+3), ENCAIXADO EM PERFIL U (APENAS O VIDRO)	m²	25	464,66	11.616,50
04.04			COBERTURA E FECHAMENTO LATERAL				282.034,08
04.04.01			TELHA TERMOACÚSTICA				282.034,08
04.04.01.1		MPDFT0054 Próprio	Cópia da SINAPI (94216) - Telha termoacústica, tipo trapezoidal com núcleo isolante em PIR com espessura de 50mm, revestimento externo e interno de aço (0,50 / 0,43), pré pintado na cor branca, inclusive cumeeira e acabamentos	m²	585	287,50	168.187,50
04.04.01.2		MPDFT1516 Próprio	Cópia da SINAPI (94216) - Telha termoacústica, tipo trapezoidal com núcleo isolante em PIR com espessura de 50mm, revestimento externo e interno de aço (0,50 / 0,43), pré pintado na cor cinza, inclusive cumeeira e acabamentos	m²	232	373,68	86.693,76
04.04.01.3		MPDFT1538 Próprio	Cópia da SINAPI (92580) - TRAMA DE AÇO COMPOSTA POR TERÇAS PARA TELHADOS DE ATÉ 2 ÁGUAS PARA TELHA ONDULADA DE FIBROCIMENTO, METÁLICA, PLÁSTICA OU TERMOACÚSTICA, INCLUSO TRANSPORTE VERTICAL.	m²	651	36,12	23.514,12
04.04.01.4		MPDFT1539 Próprio	Barra chata de estrutura complementar para instalação de telha termo acústica.	m	65	55,98	3.638,70
04.05			PAVIMENTAÇÃO E PISOS DE CONCRETO				3.673,84
04.05.02			Revestimentos				3.673,84
04.05.02.02			Pisos de concreto				3.673,84
04.05.02.02.1		94996 SINAPI	EXECUÇÃO DE PASSEIO (CALÇADA) OU PISO DE CONCRETO COM CONCRETO MOLDADO IN LOCO, FEITO EM OBRA, ACABAMENTO CONVENCIONAL, ESPESSURA 10 CM, ARMADO. AF_07/2016	m²	13	133,28	1.732,64
04.05.02.02.2		MPDFT0030 Próprio	Cópia da SINAPI (94990) - Calçada/ passeio em concreto Fck=15 MPa, espessura de 7cm, incluindo lastro de brita, desempenamento e corte para junta de dilatação	m³	13	69,99	909,87
04.05.02.02.3		94276 SINAPI	ASSENTAMENTO DE GUIA (MEIO-FIO) EM TRECHO CURVO, CONFECCIONADA EM CONCRETO PRÉ-FABRICADO, DIMENSÕES 100X15X13X20 CM (COMPRIMENTO X BASE INFERIOR X BASE SUPERIOR X ALTURA), PARA URBANIZAÇÃO INTERNA DE EMPREENDIMENTOS. AF_06/2016_P	M	7	54,20	379,40
04.05.02.02.4		94273 SINAPI	ASSENTAMENTO DE GUIA (MEIO-FIO) EM TRECHO RETO, CONFECCIONADA EM CONCRETO PRÉ-FABRICADO, DIMENSÕES 100X15X13X30 CM (COMPRIMENTO X BASE INFERIOR X BASE SUPERIOR X ALTURA), PARA VIAS URBANAS (USO VIÁRIO). AF_06/2016	M	6	52,41	314,46
04.05.02.02.5		MPDFT1559 Próprio	Cópia da SINAPI (96624) - LASTRO COM MATERIAL GRANULAR (PEDRA BRITADA N.1), APLICADO EM PISOS OU LAJES SOBRE SOLO, ESPESSURA DE "5 CM".	m³	1	198,71	198,71
04.05.02.02.6		94319 SINAPI	ATERRO MANUAL DE VALAS COM SOLO ARGILÓ-ARENOSO E COMPACTAÇÃO MECANIZADA. AF_05/2016	m³	2	69,38	138,76
04.06			REVESTIMENTOS				324.904,21
04.06.01			Elementos e componentes de revestimentos				28.534,26
04.06.01.08			Chapisco				1.126,74
04.06.01.08.1		87894 SINAPI	CHAPISCO APLICADO EM ALVENARIA (SEM PRESENÇA DE VÃOS) E ESTRUTURAS DE CONCRETO DE FACHADA, COM COLHER DE PEDREIRO. ARGAMASSA TRAÇO 1:3 COM PREPARO EM BETONEIRA 400L. AF_06/2014	m²	178	6,33	1.126,74
04.06.01.09			Emboço				13.554,82
04.06.01.09.1		89173 SINAPI	(COMPOSIÇÃO REPRESENTATIVA) DO SERVIÇO DE EMBOÇO/MASSA ÚNICA, APLICADO MANUALMENTE, TRAÇO 1:2:8, EM BETONEIRA DE 400L, PAREDES INTERNAS, COM EXECUÇÃO DE TALISCAS, EDIFICAÇÃO HABITACIONAL UNIFAMILIAR (CASAS) E EDIFICAÇÃO PÚBLICA PADRÃO. AF_12/2014	m²	373	36,34	13.554,82
04.06.01.12			Selante elástico à base de poliuretano				10.123,96
04.06.01.12.1		MPDFT0500 Próprio	Cópia da IOPES (040705) - Junta de dilatação com selante elástico monocomponente a base de poliuretano, dimensões 15x35mm, inclusive delimitador de profundidade	m	266	38,06	10.123,96
04.06.01.15			Emassamento (massa corrida)				3.728,74
04.06.01.15.1		96131 SINAPI	APLICAÇÃO MANUAL DE MASSA ACRÍLICA EM PANOS DE FACHADA COM PRESENÇA DE VÃOS, DE EDIFÍCIOS DE MÚLTIPLOS PAVIMENTOS, DUAS DEMÃOS. AF_05/2017	m²	89	26,66	2.372,74
04.06.01.15.2		88496 SINAPI	APLICAÇÃO E LIXAMENTO DE MASSA LÁTEX EM TETO, DUAS DEMÃOS. AF_06/2014	m²	48	28,25	1.356,00
04.06.02			Revestimentos de piso				3.172,94
04.06.02.02			Cimentado				3.172,94
04.06.02.02.1		98679 SINAPI	PISO CIMENTADO, TRAÇO 1:3 (CIMENTO E AREIA), ACABAMENTO LISO, ESPESSURA 2,0 CM, PREPARO MECÂNICO DA ARGAMASSA. AF_09/2020	m²	8	34,73	277,84
04.06.02.02.2		99814 SINAPI	LIMPEZA DE SUPERFÍCIE COM JATO DE ALTA PRESSÃO. AF_04/2019	m²	1703	1,70	2.895,10

Orçamento Sintético


005/2022	Data: 7/4/2022	Objeto: Recuperação das coberturas e Fachadas no edifício das Promotorias de Justiça da Infância e Juventude	
Bancos SINAPI – 02/2022 - Distrito	Local: SEPN 711/911, - Asa Norte Bloco B - Brasília – DF		

Planilha Orçamentária Sintética

Item	Código	Banco	Descrição	Und	Quant.	Valor Unit	Total
04.06.03			Revestimentos de Parede				118.839,20
04.06.03.01			Granito				88.795,55
04.06.03.01.1	MPDFT1546	Próprio	Recuperação de fachada em mármore, incluindo limpeza com produto específico, remoção e aplicação de novo rejunte em PU, polimento e impermeabilização com Bellinzone	m²	755	117,61	88.795,55
04.06.03.04			Pastilhas de Porcelana/cerâmica				30.043,65
04.06.03.04.1	MPDFT0937	Próprio	Cópia da SINAPI (87242 + 87747) - Pastilha de porcelana 5,0x5,0cm, linha Engenharia, cor Barents (cinza escuro), fab. Atlas (ref.M6329), assentada com argamassa pré-fabricada, incluindo rejuntamento e aditivo adesivo para argamassa	m²	195	154,07	30.043,65
04.06.04			Revestimentos de forro/teto				51.537,09
04.06.04.02			Placas de gesso acartonado				18.753,92
04.06.04.02.1	MPDFT1051	Próprio	Cópia da SBC (023361) - Execução de visita em forro de gesso, DM 60 x 60cm, inclusive acabamento em perfis de alumínio na cor branca	un	80	167,76	13.420,80
04.06.04.02.2	MPDFT0866	Próprio	Forro estruturado em placas de gesso acartonado, modelo D-112 unidirecional - 1ST 12,5/BR	m²	48	100,66	4.831,68
04.06.04.02.3	MPDFT1052	Próprio	Tabica metálica pré pintada, para forro em gesso acartonado	m	32	15,67	501,44
04.06.04.05			Materiais metálicos				32.783,17
04.06.04.05.1	MPDFT1504	Próprio	Cópia da SINAPI (96116) - Forro em alumínio ou aluzinc composto por régua plana e lisas, de 80mm, separação de 20mm entre régua, pintura dupla face realizada em fábrica, cor branca, fixação composta por tirantes, porta painel e suporte regulador de nível, ref. Hunter Douglas	m²	157	208,81	32.783,17
04.06.05			Pinturas				122.820,72
04.06.05.02			Tinta acrílica				22.446,90
04.06.05.02.1	88489	SINAPI	APLICAÇÃO MANUAL DE PINTURA COM TINTA LÁTEX ACRÍLICA EM PAREDES, DUAS DEMÃOS. AF_06/2014	m²	1346	14,14	19.032,44
04.06.05.02.2	88485	SINAPI	APLICAÇÃO DE FUNDO SELADOR ACRÍLICO EM PAREDES, UMA DEMÃO. AF_06/2014	m²	21	2,90	60,90
04.06.05.02.3	88488	SINAPI	APLICAÇÃO MANUAL DE PINTURA COM TINTA LÁTEX ACRÍLICA EM TETO, DUAS DEMÃOS. AF_06/2014	m²	114	16,00	1.824,00
04.06.05.02.4	99814	SINAPI	LIMPEZA DE SUPERFÍCIE COM JATO DE ALTA PRESSÃO. AF_04/2019	m²	308	1,70	523,60
04.06.05.02.5	MPDFT1183	Próprio	Cópia da SBC (012666) - Pintura de tapume externo de madeira com tinta PVA	m²	83	12,12	1.005,96
04.06.05.04			Sinalização horizontal de garagens e estacionamentos				3.748,53
04.06.05.04.1	MPDFT1521	Próprio	Pintura de sinalização horizontal com tinta acrílica	m²	5	21,67	108,35
04.06.05.04.2	MPDFT1565	Próprio	Cópia da SINAPI (102509) - PINTURA PARA SINALIZAÇÃO HORIZONTAL VIÁRIA COM TINTA RETORREFLETIVA A BASE DE RESINA ACRÍLICA COM MICROESFERAS DE VIDRO, APLICAÇÃO MANUAL.	m²	155	22,42	3.475,10
04.06.05.04.3	MPDFT1467	Próprio	Pintura de sinalização horizontal com tinta epóxi	m²	4	41,27	165,08
04.06.05.05			Tinta acrílica para piso Novacor				25.571,31
04.06.05.05.1	102491	SINAPI	PINTURA DE PISO COM TINTA ACRÍLICA, APLICAÇÃO MANUAL, 2 DEMÃOS, INCLUSO FUNDO PREPARADOR. AF_05/2021	m²	1423	17,97	25.571,31
04.06.05.06			Tinta esmalte sintético				68.309,03
04.06.05.06.1	100758	SINAPI	PINTURA COM TINTA ALQUÍDICA DE ACABAMENTO (ESMALTE SINTÉTICO ACETINADO) APLICADA A ROLO OU PINCEL SOBRE SUPERFÍCIES METÁLICAS (EXCETO PERFIL) EXECUTADO EM OBRA (02 DEMÃOS). AF_01/2020	m²	1033	45,43	46.929,19
04.06.05.06.2	MPDFT1458	Próprio	Cópia da SINAPI (100722) - PINTURA COM FUNDO PREPARADOR SUPER GALVITE, APLICADA A ROLO OU PINCEL SOBRE SUPERFÍCIES METÁLICAS, EXECUTADO EM OBRA (POR DEMÃO)	m²	592	20,48	12.124,16
04.06.05.06.3	100717	SINAPI	LIXAMENTO MANUAL EM SUPERFÍCIES METÁLICAS EM OBRA. AF_01/2020	m²	1033	8,96	9.255,68
04.06.05.07			Textura acrílica				2.744,95
04.06.05.07.1	88417	SINAPI	APLICAÇÃO MANUAL DE PINTURA COM TINTA TEXTURIZADA ACRÍLICA EM PANOS CEGOS DE FACHADA (SEM PRESENÇA DE VÃOS) DE EDIFÍCIOS DE MÚLTIPLOS PAVIMENTOS, UMA COR. AF_06/2014	m²	205	13,39	2.744,95
04.07			IMPERMEABILIZAÇÕES E TRATAMENTOS				337.315,04
04.07.01			Emulsão adesiva				1.286,62
04.07.01.1	MPDFT1059	Próprio	Cópia SINAPI (98556) - Impermeabilização com revestimento impermeabilizante semi-flexível e tela de poliéster com malha 2x2mm, ref. Viaplus 1000 (2 demãos)	m²	46	27,97	1.286,62
04.07.05			Geomanta drenante				1.120,98
04.07.05.1	MPDFT1537	Próprio	Cópia da SINAPI (102713) - GEOTÊXTIL NÃO TECIDO 100% POLIÉSTER, RESISTÊNCIA A TRAÇÃO DE 14 KN/M (RT - 14) - FORNECIMENTO E INSTALAÇÃO.	m²	119	9,42	1.120,98
04.07.10			Manta asfáltica 4mm				143.178,15
04.07.10.1	MPDFT0480	Próprio	Cópia da SINAPI (98546) - Impermeabilização de superfície com manta asfáltica (com polímeros elastoméricos), e=4mm, ref. Torodin Extra, colada com asfalto derretido	m²	1271	112,65	143.178,15
04.07.11			Manta asfáltica 4mm anti-raiz				14.416,85
04.07.11.1	MPDFT0481	Próprio	Cópia da SINAPI (98546) - Impermeabilização de superfície com manta asfáltica antirraiz (com polímeros elastoméricos), e=4mm, ref. Torodin Extra, colada com asfalto derretido, inclusive primer	m²	119	121,15	14.416,85
04.07.13			Proteção mecânica				177.312,44
04.07.13.1	MPDFT1061	Próprio	Cópia da SINAPI (98565) - Proteção mecânica horizontal com argamassa traço 1:4 (cimento e areia), preparo mecânico, espessura 3cm, incluso camada separadora geotêxtil e junta de dilatação com asfalto modificado	m²	1229	70,14	86.202,06
04.07.13.2	MPDFT0499	Próprio	Proteção mecânica para áreas verticais com chapisco traço 1:3 e emboço traço 1:4, com emulsão adesiva, espessura de 25 mm, Preparados em betoneira de 400 l	m²	161	61,64	9.924,04
04.07.13.3	MPDFT1058	Próprio	Cópia da Sinapi (87747) - Regularização / preparação de superfície com argamassa, e = 3cm, traço 1:3 (cimento e areia), com adição de de emulsão adesiva a base de resinas especiais de alto desempenho	m²	1275	54,02	68.875,50
04.07.13.4	MPDFT1536	Próprio	Camada de regularização para áreas verticais com chapisco traço 1:3 e emboço traço 1:4 com emulsão adesiva espessura de 25 mm, Preparados em betoneira de 400 l	m²	161	61,64	9.924,04
04.07.13.5	99814	SINAPI	LIMPEZA DE SUPERFÍCIE COM JATO DE ALTA PRESSÃO. AF_04/2019	m²	1404	1,70	2.386,80
04.08			ACABAMENTOS E ARREMATES				71.730,51
04.08.03			Peitoris				45.582,63
04.08.03.01			Granito				45.582,63
04.08.03.01.1	MPDFT1589	Próprio	Baseado em SINAPI (101965) - Peitoril em granito polido Samoa, largura 35cm, e= 2cm, com friso pingadeira dos dois lados	M	107	173,29	18.542,03
04.08.03.01.2	MPDFT1523	Próprio	Baseado em SINAPI (101965) - Peitoril em granito polido Samoa, largura 20cm, e= 2cm, com friso pingadeira de um dos lados	M	159	126,05	20.041,95
04.08.03.01.3	MPDFT1522	Próprio	Baseado em SINAPI (101965) - Peitoril em granito polido Samoa, largura 20cm, e= 2cm, com friso pingadeira dos dois lados	M	53	132,05	6.998,65
04.08.06			Arremate de degraus				833,28
04.08.06.1	MPDFT1540	Próprio	GUIA DE BALIZAMENTO EM TUBO DE AÇO Ø 1.1/2" (38,1MM), PARA PINTURA ESMALTE, FIXADO EM CORRIMÃO	M	8	104,16	833,28
04.08.09			Perfis de acabamento				3.552,48
04.08.09.1	MPDFT1588	Próprio	Tubo em aço carbono SAE 120x120mm #13 (2,25mm), soldados em estrutura metálica	m	18	197,36	3.552,48
04.08.12			Rufos				3.140,76
04.08.12.01			Metálicos				3.140,76
04.08.12.01.1	MPDFT1172	Próprio	Cópia da Sinapi (100327) - Rufo externo/interno em chapa de aço galvanizado número 24, corte de variável, incluso içamento	m²	14	224,34	3.140,76
04.08.13			Pingadeiras e chapins				18.621,36
04.08.13.02			Pingadeiras metálicas				18.621,36
04.08.13.02.1	MPDFT1568	Próprio	Pingadeira em chapa metálica galvanizada, fixado por parafusos	m	27	94,09	2.540,43


Orçamento Sintético

005/2022		Data:	Objeto:				
		7/4/2022	Recuperação das coberturas e Fachadas no edifício das Promotorias de Justiça da Infância e Juventude				
Bancos		Local:					
SINAPI – 02/2022 - Distrito		SEPN 711/911, - Asa Norte Bloco B - Brasília – DF					
Planilha Orçamentária Sintética							
Item	Código	Banco	Descrição	Und	Quant.	Valor Unit	Total
04.08.13.02.2	MPDFT1578	Próprio	Cópia da SBC (171615) - CANTONEIRA ACO ABAS IGUAIS 2"x2"x1/4" (4,75kgf/m)	M	135	90,87	12.267,45
04.08.13.02.3	MPDFT1597	Próprio	Recolocação de pingadeira em chapa metálica galvanizada, fixado por parafusos	m	108	35,31	3.813,48
04.09			EQUIPAMENTOS E ACESSÓRIOS				70.920,76
04.09.01			Cercas, gradis e portões				24.274,60
04.09.01.1	MPDFT1583	Próprio	Cópia da CPOS (28.01.150) - Portão de abrir (0,9x2,1)m, confeccionado em tubos de aço retangulares 30x20mm, espessura de 1,2mm e espaçamento de 11cm entre barras, as travessas superiores, inferiores e de reforço serão em perfis retangulares, 50x30mm (e=1,50mm), com fechadura elétrica dupla	un	1	2.658,49	2.658,49
04.09.01.2	MPDFT1584	Próprio	Cópia da CPOS (28.01.150) - Portão pivotante de duas folhas (4,90 x 2,76)m com tubos de aço retangulares 30x20mm, espessura de 1,2mm e espaçamento de 11cm entre barras, as travessas superiores são 100x50mm (e=2,25mm), para a fixação serão utilizados montantes em perfil UCD enrijecido duplo de 100x100, espessura de 2,65mm, com automatizador elétrico pivotante para portão	un	1	10.816,11	10.816,11
04.09.01.3	MPDFT1585	Próprio	Grade em tubos de aço retangulares 30x20mm, espessura de 1,2mm e espaçamento de 11cm entre barras.	m²	4	2.700,00	10.800,00
04.09.05			Brises				23.995,57
04.09.05.01			Metálicos				23.995,57
04.09.05.01.1	MPDFT1512	Próprio	Cópia da SBC (112690) - Recolocação de Brise	m²	283	84,79	23.995,57
04.09.08			Alçapões				6.810,93
04.09.08.1	MPDFT0101	Próprio	Alçapão em alumínio xadrez DM 70x70 cm, antiderrapante, articulado, reforçado, formato bico de diamante, incluindo batentes, dobradiças, cadeados e borracha de vedação entre a base e a tampa	UN	9	756,77	6.810,93
04.09.10			Corrimãos				15.421,40
04.09.10.02			Tubo de aço industrial				15.421,40
04.09.10.02.1	MPDFT1547	Próprio	Curva (prolongamento) para corrimão duplo de Ø 1.1/2" (38,1mm) em tubo de aço industrial, para pintura esmalte	un	3	82,91	248,73
04.09.10.02.2	MPDFT1612	Próprio	Cópia da SINAPI (99837) - Guarda-corpo em tubo de aço industrial redondo de Ø80mm e quadrado de 20x20mm e 30x30mm - altura de 1,10m com corrimão duplo	m	15	904,79	13.571,85
04.09.10.02.3	MPDFT1611	Próprio	Cópia da SINAPI (99837) - Guarda-corpo em tubo de aço industrial redondo de Ø80mm e quadrado de 20x20mm e 30x30mm - altura de 1,10m	m	2	683,10	1.366,20
04.09.10.02.4	MPDFT1551	Próprio	Cópia da SINAPI (99855) - Barra de apoio de Ø 1.1/2" (38,1mm) em tubo de aço industrial, para pintura esmalte, fixado em piso	M	1,4	167,59	234,62
04.09.11			Barras de apoio				418,26
04.09.11.02			Tubo de aço industrial				418,26
04.09.11.02.1	MPDFT1587	Próprio	Barra de apoio para o alçapão em tubo de aço de 1 1/2" chumbado na laje, 80 cm de altura e largura de 24 cm de largura	un	2	209,13	418,26
05			SERVIÇOS COMPLEMENTARES				873,18
05.01			LIMPEZA DA OBRA				873,18
05.01.1	MPDFT1582	Próprio	Cópia da SINAPI (99806) - LIMPEZA DE BRISE METÁLICO COM PANO ÚMIDO	m²	567	0,74	419,58
05.01.2	99803	SINAPI	LIMPEZA DE PISO CERÂMICO OU PORCELANATO COM PANO ÚMIDO. AF_04/2019	m²	252	1,80	453,60
07			COMUNICAÇÃO VISUAL				629,08
07.01			PLACAS				629,08
07.01.16			Letreiro				629,08
07.01.16.1	MPDFT0594	Próprio	Revitalização e reinstalação do letreiro de fachada	sv	1	629,08	629,08
09			INSTALAÇÕES HIDRÁULICAS E SANITÁRIAS				8.486,48
09.03			DRENAGEM E ÁGUA PLUVIAL				8.486,48
09.03.01			Tubos e Conexões em PVC Rígido				6.318,48
09.03.01.1	MPDFT1524	Próprio	Ventilação do caixão perdido com tubos de PVC e tela anti-inseto	UN	18	47,16	848,88
09.03.01.2	MPDFT1535	Próprio	Cópia da SINAPI (89673) - REDUÇÃO EXCÊNTRICA, PVC, ÁGUA PLUVIAL, DN 100 X 75 MM, JUNTA ELÁSTICA, FORNECIDO E INSTALAÇÃO	UN	80	18,20	1.456,00
09.03.01.3	89807	SINAPI	CURVA CURTA 90 GRAUS, PVC, SERIE NORMAL, ESGOTO PREDIAL, DN 75 MM, JUNTA ELÁSTICA, FORNECIDO E INSTALADO EM PRUMADA DE ESGOTO SANITÁRIO OU VENTILAÇÃO. AF_12/2014	UN	80	30,15	2.412,00
09.03.01.4	89599	SINAPI	LUVA SIMPLES, PVC, SERIE R, ÁGUA PLUVIAL, DN 75 MM, JUNTA ELÁSTICA, FORNECIDO E INSTALADO EM CONDUTORES VERTICAIS DE ÁGUAS PLUVIAIS. AF_12/2014	UN	80	20,02	1.601,60
09.03.05			Caixas e Ralos				2.168,00
09.03.05.04			Ralos				2.168,00
09.03.05.04.02			Ralo Hemisférico				2.168,00
09.03.05.04.02.1	MPDFT0545	Próprio	Ralo FoFo semiesférico, 100mm, para calhas e lajes	un	80	27,10	2.168,00
10			INSTALAÇÕES ELÉTRICAS E ELETRÔNICAS				3.893,41
10.01			INSTALAÇÕES ELÉTRICAS				813,51
10.01.03			Sistemas de Iluminação				610,98
10.01.03.01			Luminárias				610,98
10.01.03.01.1	MPDFT1515	Próprio	Cópia da SINAPI (97590) - REINSTALAÇÃO DE LUMINÁRIA	UN	34	17,97	610,98
10.01.05			Condutores Elétricos				202,53
10.01.05.01			Cabos PVC				202,53
10.01.05.01.1	91927	SINAPI	CABO DE COBRE FLEXÍVEL ISOLADO, 2,5 MM², ANTI-CHAMA 0,6/1,0 KV, PARA CIRCUITOS TERMINAIS - FORNECIMENTO E INSTALAÇÃO. AF_12/2015	M	33	5,76	190,08
10.01.05.01.2	MPDFT1591	Próprio	Cópia da SINAPI (91924) - CABO DE COBRE FLEXÍVEL ISOLADO, 1 MM², ANTI-CHAMA 450/750 V, PARA CIRCUITOS TERMINAIS - FORNECIMENTO E INSTALAÇÃO.	M	5	2,49	12,45
10.02			PROTEÇÃO CONTRA DESCARGAS ATMOSFÉRICAS				2.349,72
10.02.1	MPDFT0593	Próprio	Reinstalação do sistema de proteção contra descargas atmosféricas	sv	1	2.349,72	2.349,72
10.09			CONDUTOS				611,68
10.09.01			Eletrodutos				359,82
10.09.01.03			Metálico rígido				359,82
10.09.01.03.1	MPDFT0354	Próprio	Cópia da SINAPI (95746) - Eletroduto rígido de aço carbono, sem costura, com revestimento protetor de zinco aplicado à quente, extremidades rosqueadas, classe pesada, Ø25 mm (3/4" BSP), fab. Apolo - fornecimento e instalação	M	9	39,98	359,82
10.09.05			Caixa de embutir em alvenaria				251,86
10.09.05.1	MPDFT1586	Próprio	Cópia da SBC (061437) - Caixa de passagem de piso com tampa, em alumínio, 15x15x10cm, marca Tramontina, modelo 56123002	un	2	125,93	251,86
10.10			SERVIÇOS DIVERSOS				118,50
10.10.1	93358	SINAPI	ESCAVAÇÃO MANUAL DE VALA COM PROFUNDIDADE MENOR OU IGUAL A 1,30 M. AF_02/2021	m³	1	73,77	73,77
10.10.2	96995	SINAPI	REATERRO MANUAL APOLOADO COM SOQUETE. AF_10/2017	m³	1	44,73	44,73
Material	50%						1.353.876,43
Mão de Obra	50%						299.477,46
							Total sem BDI
							Total do BDI (22,12%)
							Total Geral
							1.653.353,89

005/2022	Data: 7/4/2022	Objeto: Recuperação das coberturas e Fachadas no edifício das Promotorias de Justiça da Infância e Juventude	
Bancos SINAPI – 02/2022 - Distrito Federal	Local: SEPN 711/911, - Asa Norte Bloco B - Brasília – DF		


Planilha Orçamentária Analítica

Item	Código	Banco	Descrição	Und	Quant.	Valor Unit	Total
01			SERVIÇOS TÉCNICO-PROFISSIONAIS				
01.05			PERÍCIAS E VISTORIAS				
01.05.1	MPDFT0487	Próprio	Teste de arrancamento de argamassa (com 12 amostras) - determinação de resistência de aderência à tração	un			1.732,80
Insumo	CM1498	Próprio	Teste de arrancamento de argamassa - determinação de resistência de aderência à tração	un	1,0000000	1.732,80	1.732,80
01.05.2	MPDFT1492	Próprio	Teste de arrancamento de revestimento cerâmico 6 séries de 12 pontos	un			1.732,80
Insumo	CM1968	Próprio	Teste de arrancamento de revestimento cerâmico 6 séries de 12 pontos	un	1,0000000	1.732,80	1.732,80
01.08			TAXAS E EMOLUMENTOS				
01.08.1	MPDFT1020	Próprio	Anotação de Responsabilidade Técnica (Faixa 3 - Tabela A - CONFEA)	un			233,94
Insumo	CM0645	Próprio	Anotação de Responsabilidade Técnica (Faixa 3 - Tabela A - CONFEA)	vb	1,0000000	233,94	233,94
02			SERVIÇOS PRELIMINARES				
02.01			CANTEIRO DE OBRA: IMPLANTAÇÃO, OPERAÇÃO E MANUTENÇÃO				
02.01.01			Construções provisórias				
02.01.01.02			Depósitos				
02.01.01.02.2	MPDFT0488	Próprio	Transporte, carga e descarga de container	sv			648,99
Composição Auxiliar	5928	SINAPI	GUINDAUTO HIDRÁULICO, CAPACIDADE MÁXIMA DE CARGA 6200 KG, MOMENTO MÁXIMO DE CARGA 11,7 TM, ALCANCE MÁXIMO HORIZONTAL 9,70 M, INCLUSIVE CAMINHÃO TOCO PBT 16.000 KG, POTÊNCIA DE 189 CV - CHP DIURNO. AF_06/2014	CHP	1,0000000	223,98	223,98
Composição Auxiliar	5930	SINAPI	GUINDAUTO HIDRÁULICO, CAPACIDADE MÁXIMA DE CARGA 6200 KG, MOMENTO MÁXIMO DE CARGA 11,7 TM, ALCANCE MÁXIMO HORIZONTAL 9,70 M, INCLUSIVE CAMINHÃO TOCO PBT 16.000 KG, POTÊNCIA DE 189 CV - CHI DIURNO. AF_06/2014	CHI	7,0000000	44,73	313,11
Composição Auxiliar	88316	SINAPI	SERVENTE COM ENCARGOS COMPLEMENTARES	H	6,0000000	18,65	111,90
02.01.03			Proteção e sinalização				
02.01.03.01			Tapumes				
02.01.03.01.3	MPDFT1580	Próprio	Cópia da FDE (13.80.013) - Proteção / isolamento de superfícies com lona plástica preta	m²			2,57
Composição Auxiliar	88316	SINAPI	SERVENTE COM ENCARGOS COMPLEMENTARES	H	0,0300000	18,65	0,55
Insumo	00003777	SINAPI	LONA PLASTICA PESADA PRETA, E = 150 MICRA	m²	1,1000000	1,84	2,02
02.01.03.01.4	MPDFT1470	Próprio	Cópia da SBC (012223) - TAPUME/CERCAMENTO COM TELA PLÁSTICA, ALTURA 1,20M	M			12,55
Composição Auxiliar	88239	SINAPI	AJUDANTE DE CARPINTEIRO COM ENCARGOS COMPLEMENTARES	H	0,2260000	19,73	4,45
Insumo	00004491	SINAPI	PONTALETE *7,5 X 7,5* CM EM PINUS, MISTA OU EQUIVALENTE DA REGIAO - BRUTA	M	0,7000000	8,62	6,03
Insumo	00037524	SINAPI	TELA PLASTICA LARANJA, TIPO TAPUME PARA SINALIZACAO, MALHA RETANGULAR, ROLO 1.20 X 50 M (L X C)	M	1,0000000	2,07	2,07
02.01.03.01.5	MPDFT1581	Próprio	Cópia da CPOS (02.03.030) - Proteção de superfícies com plástico bolha	m²			2,41
Composição Auxiliar	88316	SINAPI	SERVENTE COM ENCARGOS COMPLEMENTARES	H	0,1000000	18,65	1,86
Insumo	CM0748	Próprio	Plástico bolha	m²	1,1000000	0,50	0,55
02.01.03.02			Cercas				
02.01.03.02.1	MPDFT1138	Próprio	Cópia da SINAPI (91190) - CHUMBAMENTO PARA OLHAL DE ANCORAGEM PARA BALANÇIM EM AÇO INOX, RESISTÊNCIA DE 1500 KGF	UN			694,83
Composição Auxiliar	88248	SINAPI	AUXILIAR DE ENCANADOR OU BOMBEIRO HIDRÁULICO COM ENCARGOS COMPLEMENTARES	H	0,0220000	19,31	0,42
Composição Auxiliar	88267	SINAPI	ENCANADOR OU BOMBEIRO HIDRÁULICO COM ENCARGOS COMPLEMENTARES	H	0,1550000	24,46	3,79
Composição Auxiliar	88629	SINAPI	ARGAMASSA TRAÇO 1:3 (EM VOLUME DE CIMENTO E AREIA MÉDIA ÚMIDA), PREPARO MANUAL. AF_08/2019	m³	0,0010000	624,59	0,62
Insumo	CM1797	Próprio	Olhal de ancoragem em aço inox, resistência de 1500 kgf	un	1,0000000	690,00	690,00
02.02			DEMOLIÇÃO, REMOÇÃO, INTERDIÇÃO E REMANEJAMENTO				
02.02.01			Demolição convencional				
02.02.01.01			Fundações e estruturas de concreto				
02.02.01.01.1	MPDFT0747	Próprio	Cópia da SIURB (175023) - DEMOLIÇÃO MECANIZADA DE CONCRETO ARMADO	m³			314,58
Composição Auxiliar	88316	SINAPI	SERVENTE COM ENCARGOS COMPLEMENTARES	H	4,0000000	18,65	74,60
Composição Auxiliar	5952	SINAPI	MARTELETE OU ROMPEDOR PNEUMÁTICO MANUAL, 28 KG, COM SILENCIADOR - CHI DIURNO. AF_07/2016	CHI	0,4000000	21,15	8,46
Composição Auxiliar	5795	SINAPI	MARTELETE OU ROMPEDOR PNEUMÁTICO MANUAL, 28 KG, COM SILENCIADOR - CHP DIURNO. AF_07/2016	CHP	4,0000000	22,56	90,24
Composição Auxiliar	90973	SINAPI	COMPRESSOR DE AR REBOCAVEL, VAZÃO 250 PCM, PRESSAO DE TRABALHO 102 PSI, MOTOR A DIESEL POTÊNCIA 81 CV - CHI DIURNO. AF_06/2015	CHI	0,2000000	6,33	1,26
Composição Auxiliar	90972	SINAPI	COMPRESSOR DE AR REBOCAVEL, VAZÃO 250 PCM, PRESSAO DE TRABALHO 102 PSI, MOTOR A DIESEL POTÊNCIA 81 CV - CHP DIURNO. AF_06/2015	CHP	2,0000000	70,01	140,02
02.02.01.01.2	MPDFT0104	Próprio	Cópia da SEINFRA (C1049) - DEMOLIÇÃO DE CONCRETO SIMPLES	m³			275,04
Composição Auxiliar	88316	SINAPI	SERVENTE COM ENCARGOS COMPLEMENTARES	H	13,0000000	18,65	242,45
Composição Auxiliar	88309	SINAPI	PEDREIRO COM ENCARGOS COMPLEMENTARES	H	1,3000000	25,07	32,59
02.02.01.07			Revestimentos e forros				
02.02.01.07.3	MPDFT0494	Próprio	Demolição de camada de proteção mecânica, impermeabilização e regularização de base	m²			13,64
Composição	97634	SINAPI	DEMOLIÇÃO DE REVESTIMENTO CERÂMICO, DE FORMA MECANIZADA COM MARTELETE, SEM REAPROVEITAMENTO. AF_12/2017	m²	1,0000000	10,75	10,75
Composição	97631	SINAPI	DEMOLIÇÃO DE ARGAMASSAS, DE FORMA MANUAL, SEM REAPROVEITAMENTO. AF_12/2017	m²	1,0000000	2,89	2,89
02.02.01.08			Pavimentações				

005/2022	Data: 7/4/2022	Objeto: Recuperação das coberturas e Fachadas no edifício das Promotorias de Justiça da Infância e Juventude	
Bancos SINAPI – 02/2022 - Distrito Federal	Local: SEPN 711/911, - Asa Norte Bloco B - Brasília – DF		


Planilha Orçamentária Analítica

Item	Código	Banco	Descrição	Und	Quant.	Valor Unit	Total
02.02.01.08.1	MPDFT1543	Próprio	Cópia da SETOP (DEM-MFC-005) - REMOÇÃO DE MEIO-FIO PRÉ-MOLDADO DE CONCRETO INCLUSIVE CARGA	M			10,57
Composição Auxiliar	88309	SINAPI	PEDREIRO COM ENCARGOS COMPLEMENTARES	H	0,0500000	25,07	1,25
Composição Auxiliar	88316	SINAPI	SERVENTE COM ENCARGOS COMPLEMENTARES	H	0,5000000	18,65	9,32
02.02.02			Remoção				
02.02.02.01			Remoção de equipamentos e acessórios				
02.02.02.01.2	MPDFT0496	Próprio	Remoção, com reaproveitamento, de letreiro da fachada, inclusive transporte e armazenamento	sv			439,41
Composição Auxiliar	88315	SINAPI	SERRALHEIRO COM ENCARGOS COMPLEMENTARES	H	6,0000000	24,93	149,58
Composição Auxiliar	88251	SINAPI	AUXILIAR DE SERRALHEIRO COM ENCARGOS COMPLEMENTARES	H	10,0000000	19,82	198,20
Insumo	00003777	SINAPI	LONA PLASTICA PESADA PRETA, E = 150 MICRA	m²	49,8000000	1,84	91,63
02.02.02.01.3	MPDFT1500	Próprio	Remoção de brise metálico	m²			8,92
Composição Auxiliar	88315	SINAPI	SERRALHEIRO COM ENCARGOS COMPLEMENTARES	H	0,2000000	24,93	4,98
Composição Auxiliar	88243	SINAPI	AJUDANTE ESPECIALIZADO COM ENCARGOS COMPLEMENTARES	H	0,2000000	19,70	3,94
02.02.02.01.4	MPDFT1601	Próprio	Cópia da SINAPI (97650) - REMOÇÃO DE TRAMA DE MADEIRA PARA COBERTURA, DE FORMA MANUAL, COM REAPROVEITAMENTO.	m²			7,79
Composição Auxiliar	88316	SINAPI	SERVENTE COM ENCARGOS COMPLEMENTARES	H	0,2503000	18,65	4,66
Composição Auxiliar	88323	SINAPI	TELHADISTA COM ENCARGOS COMPLEMENTARES	H	0,1274000	24,58	3,13
02.02.02.01.5	MPDFT0495	Próprio	Cópia SINAPI 97647 - Remoção de telhas, de cobertura, de forma manual, com reaproveitamento	m²			3,62
Composição Auxiliar	97647	SINAPI	REMOÇÃO DE TELHAS, DE FIBROCIMENTO, METÁLICA E CERÂMICA, DE FORMA MANUAL, SEM REAPROVEITAMENTO. AF_12/2017	m²	1,2000000	3,02	3,62
02.02.02.01.6	MPDFT1599	Próprio	Cópia da ORSE (9860) - Remoção de esquadria de ferro	m²			47,45
Composição Auxiliar	88309	SINAPI	PEDREIRO COM ENCARGOS COMPLEMENTARES	H	1,0000000	25,07	25,07
Composição Auxiliar	88316	SINAPI	SERVENTE COM ENCARGOS COMPLEMENTARES	H	1,2000000	18,65	22,38
02.02.02.01.7	MPDFT0583	Próprio	Cópia da SBC (022412) - Remoção de pintura textura em paredes internas e externas	m²			5,96
Composição Auxiliar	88316	SINAPI	SERVENTE COM ENCARGOS COMPLEMENTARES	H	0,3200000	18,65	5,96
02.02.02.01.8	MPDFT108	Próprio	Cópia da SINAPI (102192) - Remoção de vidro Laminado ou temperado	m²			14,35
Composição Auxiliar	88316	SINAPI	SERVENTE COM ENCARGOS COMPLEMENTARES	H	0,3380000	18,65	6,30
Composição Auxiliar	88325	SINAPI	VIDRACEIRO COM ENCARGOS COMPLEMENTARES	H	0,3480000	23,15	8,05
02.02.02.01.9	MPDFT0613	Próprio	Baseado na Sinapi (97645) - Remoção de tampa / tampão metálico	m²			22,47
Composição Auxiliar	88309	SINAPI	PEDREIRO COM ENCARGOS COMPLEMENTARES	H	0,3643000	25,07	9,13
Composição Auxiliar	88316	SINAPI	SERVENTE COM ENCARGOS COMPLEMENTARES	H	0,7156000	18,65	13,34
02.02.02.01.10	MPDFT0601	Próprio	Cópia da CPOS (04.09.080) - Retirada de batente, corrimão ou peças lineares metálicas, fixados	m			7,52
Composição Auxiliar	88309	SINAPI	PEDREIRO COM ENCARGOS COMPLEMENTARES	H	0,3000000	25,07	7,52
02.02.02.01.11	MPDFT0935	Próprio	Cópia da ORSE (7725) - Remoção de pintura látex (raspagem e/ou lixamento e/ou escovação)	m²			7,46
Composição Auxiliar	88316	SINAPI	SERVENTE COM ENCARGOS COMPLEMENTARES	H	0,4000000	18,65	7,46
02.02.02.01.12	MPDFT1590	Próprio	Cópia da CPOS (04.09.100) - Retirada de Gradil e portão de ferro	m²			30,59
Composição Auxiliar	88309	SINAPI	PEDREIRO COM ENCARGOS COMPLEMENTARES	H	0,7000000	25,07	17,54
Composição Auxiliar	88316	SINAPI	SERVENTE COM ENCARGOS COMPLEMENTARES	H	0,7000000	18,65	13,05
02.02.02.01.13	MPDFT1519	Próprio	Cópia da SINAPI (102192) - REMOÇÃO DE VIDRO TEMPERADO FIXADO EM PERFIL U, COM REAPROVEITAMENTO	m²			29,22
Composição Auxiliar	88316	SINAPI	SERVENTE COM ENCARGOS COMPLEMENTARES	H	0,3380000	18,65	6,30
Composição Auxiliar	88325	SINAPI	VIDRACEIRO COM ENCARGOS COMPLEMENTARES	H	0,3480000	23,15	8,05
Insumo	CM1746	Próprio	Manta de papel kraft com plástico bolha alta resistência	m²	2,5000000	5,95	14,87
02.02.02.01.14	MPDFT1596	Próprio	Cópia da SBC (023112) - Retirada de cantoneira e pingadeira	M			10,93
Composição Auxiliar	88316	SINAPI	SERVENTE COM ENCARGOS COMPLEMENTARES	H	0,4390000	18,65	8,18
Composição Auxiliar	88309	SINAPI	PEDREIRO COM ENCARGOS COMPLEMENTARES	H	0,1100000	25,07	2,75
02.02.02.02.2	MPDFT0497	Próprio	Remoção, com reaproveitamento, do sistema de proteção contra descargas atmosféricas	sv			1.755,00
Composição Auxiliar	88264	SINAPI	ELETRICISTA COM ENCARGOS COMPLEMENTARES	H	27,0000000	25,32	683,64
Composição Auxiliar	88247	SINAPI	AUXILIAR DE ELETRICISTA COM ENCARGOS COMPLEMENTARES	H	54,0000000	19,84	1.071,36

005/2022	Data: 7/4/2022	Objeto: Recuperação das coberturas e Fachadas no edifício das Promotorias de Justiça da Infância e Juventude	
Bancos SINAPI – 02/2022 - Distrito Federal	Local: SEPN 711/911, - Asa Norte Bloco B - Brasília – DF		


Planilha Orçamentária Analítica

Item	Código	Banco	Descrição	Und	Quant.	Valor Unit	Total
02.02.02.02.3	MPDFT0109	Próprio	Cópia da CPOS (04.30.060) - Remoção de tubulação hidráulica em geral, incluindo conexões, caixas e ralos	m			7,46
Composição Auxiliar	88316	SINAPI	SERVENTE COM ENCARGOS COMPLEMENTARES	H	0,4000000	18,65	7,46
02.02.02.03			Carga, transporte, descarga e espalhamento de materiais provenientes de demolição				
02.02.02.03.1	MPDFT0509	Próprio	Transporte de material – bota-fora, D.M.T = 60,0 km - carga manual	m³			123,18
Composição Auxiliar	97915	SINAPI	TRANSPORTE COM CAMINHÃO BASCULANTE DE 6 M³, EM VIA URBANA PAVIMENTADA, ADICIONAL PARA DMT EXCEDENTE A 30 KM (UNIDADE: M3XKM). AF_07/2020	M3XKM	30,0000000	0,96	28,80
Composição Auxiliar	88316	SINAPI	SERVENTE COM ENCARGOS COMPLEMENTARES	H	1,2000000	18,65	22,38
Composição Auxiliar	97914	SINAPI	TRANSPORTE COM CAMINHÃO BASCULANTE DE 6 M³, EM VIA URBANA PAVIMENTADA, DMT ATÉ 30 KM (UNIDADE: M3XKM). AF_07/2020	M3XKM	30,0000000	2,40	72,00
02.02.02.03.4	MPDFT0943	Próprio	Baseado em SIURB (010211) - Carga manual e remoção de terra ou entulho	m³			22,38
Composição Auxiliar	88316	SINAPI	SERVENTE COM ENCARGOS COMPLEMENTARES	H	1,2000000	18,65	22,38
04			ARQUITETURA				
04.01			PAREDES E ELEMENTOS DE VEDAÇÃO				
04.01.02			Divisórias				
04.01.02.1	MPDFT0597	Próprio	Fechamento em sistema misto de steel frame não estrutural, inclusive tratamento de juntas, espessura final de aproximadamente de 12 cm. Internamente com chapa de gesso acartonado e=12,5mm; externamente com placa cimentícia e=12,5 mm; membrana hidrófuga; e massa basecoat.	m²			760,53
Insumo	CM1742	Próprio	Fechamento em sistema misto de steel frame não estrutural, inclusive tratamento de juntas, espessura final de aproximadamente de 12 cm. Internamente com chapa de gesso acartonado e=12,5mm; externamente com placa cimentícia e=12,5 mm; membrana hidrófuga; e massa basecoat	m²	1,0000000	760,53	760,53
04.02			ESQUADRIAS, PORTAS, COMPONENTES E ACESSÓRIOS				
04.02.01			Esquadrias				
04.02.01.02			Esquadria de alumínio				
04.02.01.02.1	MPDFT1544	Próprio	Cópia da SINAPI (100674) - Recolocação de esquadria de alumínio. Apenas mão-de-obra	m²			39,14
Composição Auxiliar	88309	SINAPI	PEDREIRO COM ENCARGOS COMPLEMENTARES	H	0,7200000	25,07	18,05
Composição Auxiliar	88316	SINAPI	SERVENTE COM ENCARGOS COMPLEMENTARES	H	0,3600000	18,65	6,71
Insumo	00004377	SINAPI	PARAFUSO DE AÇO ZINCADO COM ROSCA SOBERBA, CABECA CHATA E FENDA SIMPLES, DIAMETRO 4,2 MM, COMPRIMENTO * 32 * MM	UN	17,4130000	0,21	3,65
Insumo	00039961	SINAPI	SILICONE ACETICO USO GERAL INCOLOR 280 G	UN	0,4240000	25,32	10,73
04.02.03			Componentes e acessórios de esquadrias e portas				
04.02.03.07			Gaxetas				
04.02.03.07.1	MPDFT0868	Próprio	Substituição de borracha de vedação tipo gaxeta em EPDM, FAA-250 (GUA 2250 – GAXETA EXTERNA FLAP) - Belmetal-Atlanta	m			9,27
Composição Auxiliar	88325	SINAPI	VIDRACEIRO COM ENCARGOS COMPLEMENTARES	H	0,2000000	23,15	4,63
Composição Auxiliar	88316	SINAPI	SERVENTE COM ENCARGOS COMPLEMENTARES	H	0,2000000	18,65	3,73
Insumo	CM1659	Próprio	Borracha de vedação tipo gaxeta em EPDM, FAA-250 (GUA 2250 – GAXETA EXTERNA FLAP) - Belmetal-Atlanta	m	1,1000000	0,83	0,91
04.02.03.07.2	MPDFT0867	Próprio	Substituição de borracha de vedação tipo gaxeta em EPDM, ref FAA-218 (GUA 2218 – pingadeira) - Belmetal-Atlanta	m			11,20
Composição Auxiliar	88325	SINAPI	VIDRACEIRO COM ENCARGOS COMPLEMENTARES	H	0,2000000	23,15	4,63
Composição Auxiliar	88316	SINAPI	SERVENTE COM ENCARGOS COMPLEMENTARES	H	0,2000000	18,65	3,73
Insumo	CM1658	Próprio	Borracha de vedação tipo gaxeta em EPDM, ref FAA-218 (GUA 2218 – pingadeira) - Belmetal-Atlanta	m	1,1000000	2,59	2,84
04.03			VIDROS E ESPELHOS				
04.03.01			Vidros				
04.03.01.03			Vidro laminado				
04.03.01.03.1	MPDFT1595	Próprio	Cópia da SINAPI (102176) - INSTALAÇÃO DE VIDRO LAMINADO, E = 6 MM (3+3), ENCAIXADO EM PERFIL U (APENAS O VIDRO)	m²			464,66
Composição Auxiliar	88316	SINAPI	SERVENTE COM ENCARGOS COMPLEMENTARES	H	1,6190000	18,65	30,19
Composição Auxiliar	88325	SINAPI	VIDRACEIRO COM ENCARGOS COMPLEMENTARES	H	1,6660000	23,15	38,56
Insumo	00039432	SINAPI	FITA DE PAPEL REFORCADA COM LAMINA DE METAL PARA REFORCO DE CANTOS DE CHAPA DE GESSO PARA DRYWALL	M	2,9920000	2,21	6,61
Insumo	CM1223	Próprio	Vidro laminado espessura final de 6mm, composto de vidro externo comum refletivo 3mm na cor bronze e vidro interno comum incolor 3mm unidos por filme de polivinil butiral - PVB	m²	1,0000000	386,47	386,47
Insumo	CM1659	Próprio	Borracha de vedação tipo gaxeta em EPDM, FAA-250 (GUA 2250 – GAXETA EXTERNA FLAP) - Belmetal-Atlanta	m	3,4160000	0,83	2,83
04.04			COBERTURA E FECHAMENTO LATERAL				
04.04.01			TELHA TERMOACÚSTICA				
04.04.01.1	MPDFT0054	Próprio	Cópia da SINAPI (94216) - Telha termoacústica, tipo trapezoidal com núcleo isolante em PIR com espessura de 50mm, revestimento externo e interno de aço (0,50 / 0,43), pré pintado na cor branca, inclusive cumeeira e acabamentos	m²			287,50
Composição Auxiliar	88316	SINAPI	SERVENTE COM ENCARGOS COMPLEMENTARES	H	0,1550000	18,65	2,89
Composição Auxiliar	88323	SINAPI	TELHADISTA COM ENCARGOS COMPLEMENTARES	H	0,1350000	24,58	3,31

005/2022	Data: 7/4/2022	Objeto: Recuperação das coberturas e Fachadas no edifício das Promotorias de Justiça da Infância e Juventude	
Bancos SINAPI – 02/2022 - Distrito Federal	Local: SEPN 711/911, - Asa Norte Bloco B - Brasília – DF		


Planilha Orçamentária Analítica

Item	Código	Banco	Descrição	Und	Quant.	Valor Unit	Total
Composição Auxiliar	93281	SINAPI	GUINCHO ELÉTRICO DE COLUNA, CAPACIDADE 400 KG, COM MOTO FREIO, MOTOR TRIFÁSICO DE 1,25 CV - CHP DIURNO. AF_03/2016	CHP	0,0029000	20,82	0,06
Composição Auxiliar	93282	SINAPI	GUINCHO ELÉTRICO DE COLUNA, CAPACIDADE 400 KG, COM MOTO FREIO, MOTOR TRIFÁSICO DE 1,25 CV - CHI DIURNO. AF_03/2016	CHI	0,0039000	19,91	0,07
Insumo	CM1529	Próprio	Telha termoacústica, tipo trapezoidal com núcleo isolante em PIR com espessura de 50mm, revestimento externo e interno de aço (0,50 / 0,43), pré pintado na cor BRANCA, inclusive acessórios de fixação, cumeiras e acabamentos, ref. Isotelha Termoacústica PIR 50, Isoeste	m²	1,1460000	245,35	281,17
04.04.01.2	MPDFT1516	Próprio	Cópia da SINAPI (94216) - Telha termoacústica, tipo trapezoidal com núcleo isolante em PIR com espessura de 50mm, revestimento externo e interno de aço (0,50 / 0,43), pré pintado na cor cinza, inclusive cumeira e acabamentos	m²			373,68
Composição Auxiliar	88316	SINAPI	SERVENTE COM ENCARGOS COMPLEMENTARES	H	0,1550000	18,65	2,89
Composição Auxiliar	88323	SINAPI	TELHADISTA COM ENCARGOS COMPLEMENTARES	H	0,1350000	24,58	3,31
Composição Auxiliar	93281	SINAPI	GUINCHO ELÉTRICO DE COLUNA, CAPACIDADE 400 KG, COM MOTO FREIO, MOTOR TRIFÁSICO DE 1,25 CV - CHP DIURNO. AF_03/2016	CHP	0,0029000	20,82	0,06
Composição Auxiliar	93282	SINAPI	GUINCHO ELÉTRICO DE COLUNA, CAPACIDADE 400 KG, COM MOTO FREIO, MOTOR TRIFÁSICO DE 1,25 CV - CHI DIURNO. AF_03/2016	CHI	0,0039000	19,91	0,07
Insumo	CM1974	Próprio	Telha termoacústica, tipo trapezoidal com núcleo isolante em PIR com espessura de 50mm, revestimento externo e interno de aço (0,50 / 0,43), pré pintado na cor CINZA, inclusive acessórios de fixação, cumeiras e acabamentos, ref. Telha forro Isotelha Termoacústica PIR 50, Isoeste	m²	1,1460000	320,55	367,35
04.04.01.3	MPDFT1538	Próprio	Cópia da SINAPI (92580) - TRAMA DE AÇO COMPOSTA POR TERÇAS PARA TELHADOS DE ATÉ 2 ÁGUAS PARA TELHA ONDULADA DE FIBROCIMENTO, METÁLICA, PLÁSTICA OU TERMOACÚSTICA, INCLUSO TRANSPORTE VERTICAL.	m²			36,12
Composição Auxiliar	88278	SINAPI	MONTADOR DE ESTRUTURA METÁLICA COM ENCARGOS COMPLEMENTARES	H	0,2130000	19,10	4,06
Composição Auxiliar	88316	SINAPI	SERVENTE COM ENCARGOS COMPLEMENTARES	H	0,1060000	18,65	1,97
Composição Auxiliar	93281	SINAPI	GUINCHO ELÉTRICO DE COLUNA, CAPACIDADE 400 KG, COM MOTO FREIO, MOTOR TRIFÁSICO DE 1,25 CV - CHP DIURNO. AF_03/2016	CHP	0,0068000	20,82	0,14
Composição Auxiliar	93282	SINAPI	GUINCHO ELÉTRICO DE COLUNA, CAPACIDADE 400 KG, COM MOTO FREIO, MOTOR TRIFÁSICO DE 1,25 CV - CHI DIURNO. AF_03/2016	CHI	0,0094000	19,91	0,18
Insumo	00043083	SINAPI	PERFIL "U" ENRIJECIDO DE AÇO GALVANIZADO, DOBRADO, 150 X 60 X 20 MM, E = 3,00 MM OU 200 X 75 X 25 MM, E = 3,75 MM	KG	1,9100000	11,09	21,18
Insumo	11964	SINAPI	PARAFUSO DE AÇO TIPO CHUMBADOR PARABOLT, DIAMETRO 3/8", COMPRIMENTO 75 MM	UN	3,1600000	2,72	8,59
04.04.01.4	MPDFT1539	Próprio	Barra chata de estrutura complementar para instalação de telha termo acústica.	m			55,98
Composição Auxiliar	88315	SINAPI	SERRALHEIRO COM ENCARGOS COMPLEMENTARES	H	0,1600000	24,93	3,98
Composição Auxiliar	98746	SINAPI	SOLDA DE TOPO EM CHAPA/PERFIL/TUBO DE AÇO CHANFRADO, ESPESSURA=1/4". AF_06/2018	M	0,0400000	60,42	2,41
Insumo	00000546	SINAPI	BARRA DE FERRO CHATA, RETANGULAR (QUALQUER BITOLA)	KG	3,8000000	13,05	49,59
04.05			PAVIMENTAÇÃO E PISOS DE CONCRETO				
04.05.02			Revestimentos				
04.05.02.02			Pisos de concreto				
04.05.02.02.2	MPDFT0030	Próprio	Cópia da SINAPI (94990) - Calçada/ passeio em concreto Fck=15 MPa, espessura de 7cm, incluindo lastro de brita, desempenamento e corte para junta de dilatação	m³			69,99
Composição Auxiliar	88262	SINAPI	CARPINTEIRO DE FORMAS COM ENCARGOS COMPLEMENTARES	H	0,1579000	24,81	3,91
Composição Auxiliar	88309	SINAPI	PEDREIRO COM ENCARGOS COMPLEMENTARES	H	0,1388000	25,07	3,47
Composição Auxiliar	88316	SINAPI	SERVENTE COM ENCARGOS COMPLEMENTARES	H	0,2967000	18,65	5,53
Composição Auxiliar	94963	SINAPI	CONCRETO FCK = 15MPa, TRAÇO 1:3,4:3,5 (EM MASSA SECA DE CIMENTO/ AREIA MÉDIA/ BRITA 1) - PREPARO MECÂNICO COM BETONEIRA 400 L. AF_05/2021	m³	0,0849000	450,25	38,22
Composição Auxiliar	97114	SINAPI	EXECUÇÃO DE JUNTAS DE CONTRAÇÃO PARA PAVIMENTOS DE CONCRETO. AF_11/2017	M	0,8000000	0,40	0,32
Composição Auxiliar	94103	SINAPI	LASTRO DE VALA COM PREPARO DE FUNDO, LARGURA MENOR QUE 1,5 M, COM CAMADA DE BRITA, LANÇAMENTO MANUAL, EM LOCAL COM NÍVEL BAIXO DE INTERFERÊNCIA. AF_06/2016	m³	0,0500000	325,03	16,25
Insumo	00004460	SINAPI	SARRAFO NAO APARELHADO "2,5 X 10" CM, EM MACARANDUBA, ANGELIM OU EQUIVALENTE DA REGIAO - BRUTA	M	0,1750000	10,69	1,87
Insumo	00004517	SINAPI	SARRAFO "2,5 X 7,5" CM EM PINUS, MISTA OU EQUIVALENTE DA REGIAO - BRUTA	M	0,1400000	3,01	0,42
04.05.02.02.5	MPDFT1559	Próprio	Cópia da SINAPI (96624) - LASTRO COM MATERIAL GRANULAR (PEDRA BRITADA N.1), APLICADO EM PISOS OU LAJES SOBRE SOLO, ESPESSURA DE "5 CM".	m³			198,71
Composição Auxiliar	88309	SINAPI	PEDREIRO COM ENCARGOS COMPLEMENTARES	H	1,0300000	25,07	25,82
Composição Auxiliar	88316	SINAPI	SERVENTE COM ENCARGOS COMPLEMENTARES	H	0,3430000	18,65	6,39
Composição Auxiliar	91277	SINAPI	PLACA VIBRATÓRIA REVERSÍVEL COM MOTOR 4 TEMPOS A GASOLINA, FORÇA CENTRÍFUGA DE 25 KN (2500 KGF), POTÊNCIA 5,5 CV - CHP DIURNO. AF_08/2015	CHP	0,0320000	10,92	0,34
Composição Auxiliar	91278	SINAPI	PLACA VIBRATÓRIA REVERSÍVEL COM MOTOR 4 TEMPOS A GASOLINA, FORÇA CENTRÍFUGA DE 25 KN (2500 KGF), POTÊNCIA 5,5 CV - CHI DIURNO. AF_08/2015	CHI	0,0300000	0,56	0,01
Insumo	00004721	SINAPI	PEDRA BRITADA N. 1 (9,5 a 19 MM) POSTO PEDREIRA/FORNECEDOR, SEM FRETE	m³	1,1300000	147,04	166,15
04.06			REVESTIMENTOS				
04.06.01			Elementos e componentes de revestimentos				
04.06.01.12			Selante elástico à base de poliuretano				
04.06.01.12.1	MPDFT0500	Próprio	Cópia da IOPES (040705) - Junta de dilatação com selante elástico monocomponente a base de poliuretano, dimensões 15x35mm, inclusive delimitador de profundidade	m			38,06
Composição Auxiliar	88309	SINAPI	PEDREIRO COM ENCARGOS COMPLEMENTARES	H	0,2000000	25,07	5,01

005/2022	Data: 7/4/2022	Objeto: Recuperação das coberturas e Fachadas no edifício das Promotorias de Justiça da Infância e Juventude	
Bancos SINAPI – 02/2022 - Distrito Federal	Local: SEPN 711/911, - Asa Norte Bloco B - Brasília – DF		


Planilha Orçamentária Analítica

Item	Código	Banco	Descrição	Und	Quant.	Valor Unit	Total
Composição Auxiliar	88242	SINAPI	AJUDANTE DE PEDREIRO COM ENCARGOS COMPLEMENTARES	H	0,2000000	18,66	3,73
Insumo	00000142	SINAPI	SELANTE ELASTICO MONOCOMPONENTE A BASE DE POLIURETANO (PU) PARA JUNTAS DIVERSAS	310ML	0,7500000	38,32	28,74
Insumo	CM1757	Próprio	Delimitador de profundidade (Tarucel) Ø 15mm	m	1,0500000	0,56	0,58
04.06.03			Revestimentos de Parede				
04.06.03.01			Granito				
04.06.03.01.1	MPDFT1546	Próprio	Recuperação de fachada em mármore, incluindo limpeza com produto específico, remoção e aplicação de novo rejunte em PU, polimento e impermeabilização com Bellinzone	m²			117,61
Insumo	CM1980	Próprio	Recuperação de fachada em mármore, incluindo limpeza com produto específico, remoção e aplicação de novo rejunte em PU, polimento e impermeabilização com Bellinzone	m²	1,0000000	117,61	117,61
04.06.03.04			Pastilhas de Porcelana/cerâmica				
04.06.03.04.1	MPDFT0937	Próprio	Copia da SINAPI (87242 + 87747) - Pastilha de porcelana 5,0x5,0cm, linha Engenharia, cor Barents (cinza escuro), fab. Atlas (ref.M6329), assentada com argamassa pré-fabricada, incluindo rejuntamento e aditivo adesivo para	m²			154,07
Composição Auxiliar	88256	SINAPI	AZULEJISTA OU LADRILHISTA COM ENCARGOS COMPLEMENTARES	H	1,0300000	24,98	25,72
Composição Auxiliar	88316	SINAPI	SERVEnte COM ENCARGOS COMPLEMENTARES	H	0,5100000	18,65	9,51
Insumo	00037596	SINAPI	ARGAMASSA COLANTE TIPO AC III E	KG	7,6900000	1,94	14,91
Insumo	00007334	SINAPI	ADITIVO ADESIVO LIQUIDO PARA ARGAMASSAS DE REVESTIMENTOS CIMENTICIOS	L	0,4350000	11,25	4,89
Insumo	CM1130	Próprio	Cerâmica tamanho 5x5cm, produto telado em 30,57x30,57cm, Linha Engenharia, código M6329, cor Barents fab. Atlas	m²	1,1600000	85,38	99,04
04.06.04			Revestimentos de forro/teto				
04.06.04.02			Placas de gesso acartonado				
04.06.04.02.1	MPDFT1051	Próprio	Copia da SBC (023361) - Execução de visita em forro de gesso, DM 60 x 60cm, inclusive acabamento em perfis de alumínio na cor branca	un			167,76
Composição Auxiliar	88269	SINAPI	GESSEIRO COM ENCARGOS COMPLEMENTARES	H	0,6795000	24,93	16,93
Composição Auxiliar	88243	SINAPI	AJUDANTE ESPECIALIZADO COM ENCARGOS COMPLEMENTARES	H	0,6795000	19,70	13,38
Insumo	00000586	SINAPI	CANTONEIRA ALUMINIO ABAS IGUAIS 1", E = 3/16"	M	5,5200000	23,84	131,59
Insumo	00039412	SINAPI	PLACA / CHAPA DE GESSO ACARTONADO, STANDARD (ST), COR BRANCA, E = 12,5 MM, 1200 X 1800 MM (L X C)	m²	0,3960000	14,81	5,86
04.06.04.02.2	MPDFT0866	Próprio	Forro estruturado em placas de gesso acartonado, modelo D-112 unidirecional - 1ST 12,5/BR	m²			100,66
Composição Auxiliar	88269	SINAPI	GESSEIRO COM ENCARGOS COMPLEMENTARES	H	0,5344000	24,93	13,32
Composição Auxiliar	88316	SINAPI	SERVEnte COM ENCARGOS COMPLEMENTARES	H	0,5344000	18,65	9,96
Insumo	CM0614	Próprio	Forro estruturado em placas de gesso acartonado, modelo D-112 unidirecional - 1ST 12,5/BR	m²	1,0500000	73,70	77,38
04.06.04.02.3	MPDFT1052	Próprio	Tabica metálica pré pintada, para forro em gesso acartonado	m			15,67
Insumo	CM0173	Próprio	Fornecimento e instalação de tabica metálica pré pintada, para forro em gesso acartonado	m	1,0000000	15,67	15,67
04.06.04.05			Materiais metálicos				
04.06.04.05.1	MPDFT1504	Próprio	Copia da SINAPI (96116) - Forro em alumínio ou aluzinc composto por régua planas e lisas, de 80mm, separação de 20mm entre régua, pintura dupla face realizada em fábrica, cor branca, fixação composta por tirantes, porta painel e suporte regulador de nível, ref. Hunter Douglas	m²			208,81
Composição Auxiliar	88278	SINAPI	MONTADOR DE ESTRUTURA METALICA COM ENCARGOS COMPLEMENTARES	H	0,4994000	19,10	9,53
Insumo	CM1972	Próprio	Forro em alumínio ou aluzinc composto por régua planas e lisas, de 80mm, separação de 20mm entre régua, pintura dupla face realizada em fábrica, cor branca, fixação composta por tirantes, porta painel e suporte regulador de nível, ref. Linha B, Hunter Douglas	m²	1,0956000	181,90	199,28
04.06.05			Pinturas				
04.06.05.02			Tinta acrílica				
04.06.05.02.5	MPDFT1183	Próprio	Copia da SBC (012666) - Pintura de tapume externo de madeira com tinta PVA	m²			12,12
Composição Auxiliar	88310	SINAPI	PINTOR COM ENCARGOS COMPLEMENTARES	H	0,3290000	26,13	8,59
Composição Auxiliar	88316	SINAPI	SERVEnte COM ENCARGOS COMPLEMENTARES	H	0,0820000	18,65	1,52
Insumo	35693	SINAPI	TINTA LATEX ACRILICA ECONOMICA, COR BRANCA	L	0,2000000	10,09	2,01
04.06.05.04			Sinalização horizontal de garagens e estacionamentos				
04.06.05.04.1	MPDFT1521	Próprio	Pintura de sinalização horizontal com tinta acrílica	m²			21,67
Composição Auxiliar	102501	SINAPI	PINTURA DE FAIXA DE PEDESTRE OU ZEBRADA COM TINTA ACRILICA, E = 30 CM, APLICACAO MANUAL. AF_05/2021	m²	1,0000000	21,67	21,67
04.06.05.04.2	MPDFT1565	Próprio	Copia da SINAPI (102509) - PINTURA PARA SINALIZAÇÃO HORIZONTAL VIÁRIA COM TINTA RETRORREFLETIVA A BASE DE RESINA ACRILICA COM MICROESFERAS DE VIDRO, APLICACAO MANUAL.	m²			22,42
Composição Auxiliar	88310	SINAPI	PINTOR COM ENCARGOS COMPLEMENTARES	H	0,3640000	26,13	9,51
Composição Auxiliar	88316	SINAPI	SERVEnte COM ENCARGOS COMPLEMENTARES	H	0,1510000	18,65	2,81
Insumo	00005318	SINAPI	DILUENTE AGUARRAS	L	0,0210000	15,43	0,32
Insumo	00007343	SINAPI	TINTA ACRILICA A BASE DE SOLVENTE, PARA SINALIZACAO HORIZONTAL VIARIA (NBR 11862)	L	0,4270000	16,64	7,10
Insumo	00012815	SINAPI	FITA CREPE ROLO DE 25 MM X 50 M	UN	0,0120000	10,14	0,12
Insumo	00044477	SINAPI	MICROESFERAS DE VIDRO PARA SINALIZACAO HORIZONTAL VIARIA, TIPO II-A (DROP-ON) - NBR 16184	KG	0,2500000	7,12	1,78

005/2022	Data: 7/4/2022	Objeto: Recuperação das coberturas e Fachadas no edifício das Promotorias de Justiça da Infância e Juventude	
Bancos SINAPI – 02/2022 - Distrito Federal	Local: SEPN 711/911, - Asa Norte Bloco B - Brasília – DF		


Planilha Orçamentária Analítica

Item	Código	Banco	Descrição	Und	Quant.	Valor Unit	Total
Insumo	00044478	SINAPI	MICROESFERAS DE VIDRO PARA SINALIZACAO HORIZONTAL VIARIA, TIPO I-B (PREMIX) - NBR 16184	KG	0,1100000	7,12	0,78
04.06.05.04.3	MPDFT1467	Próprio	Pintura de sinalização horizontal com tinta epóxi	m²			41,27
Composição Auxiliar	102508	SINAPI	PINTURA DE FAIXA DE PEDESTRE OU ZEBRADA COM TINTA EPOXI, E = 30 CM, APLICACAO MANUAL. AF_05/2021	m²	1,0000000	41,27	41,27
04.06.05.05			Tinta acrílica para piso Novacor				
04.06.05.06.2	MPDFT1458	Próprio	Cópia da SINAPI (100722) - PINTURA COM FUNDO PREPARADOR SUPER GALVITE, APLICADA A ROLO OU PINCEL SOBRE SUPERFÍCIES METÁLICAS, EXECUTADO EM OBRA (POR DEMÃO)	m²			20,48
Composição Auxiliar	88310	SINAPI	PINTOR COM ENCARGOS COMPLEMENTARES	H	0,6779000	26,13	17,71
Insumo	00005318	SINAPI	DILUENTE AGUARRAS	L	0,0110000	15,43	0,16
Insumo	CM1961	Próprio	Fundo preparador para metais, ref. Super Galvite, fab. Sherwin Williams	l	0,1098000	23,79	2,61
04.07			IMPERMEABILIZAÇÕES E TRATAMENTOS				
04.07.01			Emulsão adesiva				
04.07.01.1	MPDFT1059	Próprio	Cópia SINAPI (98556) - Impermeabilização com revestimento impermeabilizante semi-flexível e tela de poliéster com malha 2x2mm, ref. Viaplus 1000 (2 demãos)	m²			27,97
Composição Auxiliar	88243	SINAPI	AJUDANTE ESPECIALIZADO COM ENCARGOS COMPLEMENTARES	H	0,0900000	19,70	1,77
Composição Auxiliar	88270	SINAPI	IMPERMEABILIZADOR COM ENCARGOS COMPLEMENTARES	H	0,4400000	25,07	11,03
Insumo	00004030	SINAPI	VEU POLIESTER	m²	1,3510000	5,55	7,49
Insumo	00000135	SINAPI	ARGAMASSA POLIMERICA IMPERMEABILIZANTE SEMIFLEXIVEL, BICOMPONENTE (MEMBRANA IMPERMEABILIZANTE ACRILICA)	KG	2,1000000	3,66	7,68
04.07.05			Geomanta drenante				
04.07.05.1	MPDFT1537	Próprio	Cópia da SINAPI (102713) - GEOTÊXTIL NÃO TECIDO 100% POLIÉSTER, RESISTÊNCIA A TRACÃO DE 14 KN/M (RT - 14) - FORNECIMENTO E INSTALAÇÃO.	m²			9,42
Composição Auxiliar	88309	SINAPI	PEDREIRO COM ENCARGOS COMPLEMENTARES	H	0,0049000	25,07	0,12
Composição Auxiliar	88316	SINAPI	SERVENTE COM ENCARGOS COMPLEMENTARES	H	0,0148000	18,65	0,27
Insumo	00004021	SINAPI	GEOTEXTIL NAO TECIDO AGULHADO DE FILAMENTOS CONTINUOS 100% POLIESTER, RESISTENCIA A TRACAO = 14 KN/M	m²	1,2105000	7,46	9,03
04.07.10			Manta asfáltica 4mm				
04.07.10.1	MPDFT0480	Próprio	Cópia da SINAPI (98546) - Impermeabilização de superfície com manta asfáltica (com polímeros elastoméricos), e=4mm, ref. Torodin Extra, colada com asfalto derretido	m²			112,65
Composição Auxiliar	88243	SINAPI	AJUDANTE ESPECIALIZADO COM ENCARGOS COMPLEMENTARES	H	0,0240000	19,70	0,47
Composição Auxiliar	88270	SINAPI	IMPERMEABILIZADOR COM ENCARGOS COMPLEMENTARES	H	0,1180000	25,07	2,95
Insumo	00004015	SINAPI	MANTA ASFALTICA ELASTOMERICA EM POLIESTER 4 MM, TIPO III, CLASSE B, ACABAMENTO PP (NBR 9952)	m²	1,1250000	52,02	58,52
Insumo	00004226	SINAPI	GAS DE COZINHA - GLP	KG	0,1010000	7,52	0,75
Insumo	00000511	SINAPI	PRIMER PARA MANTA ASFALTICA A BASE DE ASFALTO MODIFICADO DILUIDO EM SOLVENTE, APLICACAO A FRIO	L	0,6150000	16,42	10,09
Insumo	00000516	SINAPI	ASFALTO MODIFICADO TIPO II - NBR 9910 (ASFALTO OXIDADO PARA IMPERMEABILIZACAO, COEFICIENTE DE PENETRACAO 20-35)	KG	3,0000000	13,29	39,87
04.07.11			Manta asfáltica 4mm anti-raiz				
04.07.11.1	MPDFT0481	Próprio	Cópia da SINAPI (98546) - Impermeabilização de superfície com manta asfáltica antirraiz (com polímeros elastoméricos), e=4mm, ref. Torodin Extra, colada com asfalto derretido, inclusive primer	m²			121,15
Composição Auxiliar	88243	SINAPI	AJUDANTE ESPECIALIZADO COM ENCARGOS COMPLEMENTARES	H	0,0240000	19,70	0,47
Composição Auxiliar	88270	SINAPI	IMPERMEABILIZADOR COM ENCARGOS COMPLEMENTARES	H	0,1180000	25,07	2,95
Insumo	00004226	SINAPI	GAS DE COZINHA - GLP	KG	0,1010000	7,52	0,75
Insumo	00000511	SINAPI	PRIMER PARA MANTA ASFALTICA A BASE DE ASFALTO MODIFICADO DILUIDO EM SOLVENTE, APLICACAO A FRIO	L	0,6150000	16,42	10,09
Insumo	00000516	SINAPI	ASFALTO MODIFICADO TIPO II - NBR 9910 (ASFALTO OXIDADO PARA IMPERMEABILIZACAO, COEFICIENTE DE PENETRACAO 20-35)	KG	3,0000000	13,29	39,87
Insumo	CM1475	Próprio	Manta asfáltica elastomérica em poliéster 4mm, antirraiz	m²	1,1250000	59,58	67,02
04.07.13			Proteção mecânica				
04.07.13.1	MPDFT1061	Próprio	Cópia da SINAPI (98565) - Proteção mecânica horizontal com argamassa traço 1:4 (cimento e areia), preparo mecânico, espessura 3cm, incluso camada separadora geotextil e junta de dilatação com asfalto modificado	m²			70,14
Composição Auxiliar	88309	SINAPI	PEDREIRO COM ENCARGOS COMPLEMENTARES	H	0,9130000	25,07	22,88
Composição Auxiliar	88316	SINAPI	SERVENTE COM ENCARGOS COMPLEMENTARES	H	0,4303000	18,65	8,02
Composição Auxiliar	87301	SINAPI	ARGAMASSA TRAÇO 1:4 (EM VOLUME DE CIMENTO E AREIA MÉDIA ÚMIDA) PARA CONTRAPISO, PREPARO MECÂNICO COM BETONEIRA 400 L. AF_08/2019	m³	0,0350000	587,55	20,56
Insumo	00004021	SINAPI	GEOTEXTIL NAO TECIDO AGULHADO DE FILAMENTOS CONTINUOS 100% POLIESTER, RESISTENCIA A TRACAO = 14 KN/M	m²	1,0400000	7,46	7,75
Insumo	00000509	SINAPI	ASFALTO MODIFICADO TIPO III - NBR 9910 (ASFALTO OXIDADO PARA IMPERMEABILIZACAO, COEFICIENTE DE PENETRACAO 15-25)	KG	0,7333000	14,91	10,93
04.07.13.2	MPDFT0499	Próprio	Proteção mecânica para áreas verticais com chapisco traço 1:3 e emboço traço 1:4, com emulsão adesiva, espessura de 25 mm, Preparados em betoneira de 400	m²			61,64
Composição Auxiliar	87905	SINAPI	CHAPISCO APLICADO EM ALVENARIA (COM PRESENCIA DE VÃOS) E ESTRUTURAS DE CONCRETO DE FACHADA, COM COLHER DE PEDREIRO. ARGAMASSA TRAÇO 1:3 COM PREPARO EM BETONEIRA 400L. AF_06/2014	m²	1,0000000	8,35	8,35
Composição Auxiliar	MPDFT0485	Próprio	Cópia da SINAPI (87775) - EMBOÇO OU MASSA ÚNICA EM ARGAMASSA TRAÇO 1:4, PREPARO MECÂNICO COM BETONEIRA 400 L, APLICADA MANUALMENTE EM PANOS DE FACHADA COM PRESENCIA DE VÃOS, ESPESSURA DE 25 MM.	m²	1,0000000	53,29	53,29

005/2022	Data: 7/4/2022	Objeto: Recuperação das coberturas e Fachadas no edifício das Promotorias de Justiça da Infância e Juventude	
Bancos SINAPI – 02/2022 - Distrito Federal	Local: SEPN 711/911, - Asa Norte Bloco B - Brasília – DF		


Planilha Orçamentária Analítica

Item	Código	Banco	Descrição	Und	Quant.	Valor Unit	Total
04.07.13.3	MPDFT1058	Próprio	Cópia da Sinapi (87747) - Regularização / preparação de superfície com argamassa, e = 3cm, traço 1:3 (cimento e areia), com adição de de emulsão adesiva a base de resinas especiais de alto desempenho	m²			54,02
Composição Auxiliar	88309	SINAPI	PEDREIRO COM ENCARGOS COMPLEMENTARES	H	0,6300000	25,07	15,79
Composição Auxiliar	88316	SINAPI	SERVENTE COM ENCARGOS COMPLEMENTARES	H	0,3150000	18,65	5,87
Composição Auxiliar	87298	SINAPI	ARGAMASSA TRAÇO 1:3 (EM VOLUME DE CIMENTO E AREIA MÉDIA ÚMIDA) PARA CONTRAPISO, PREPARO MECÂNICO COM BETONEIRA 400 L. AF_08/2019	m³	0,0431000	637,41	27,47
Insumo	00007334	SINAPI	ADITIVO ADESIVO LIQUIDO PARA ARGAMASSAS DE REVESTIMENTOS CIMENTICIOS	L	0,4350000	11,25	4,89
04.07.13.4	MPDFT1536	Próprio	Camada de regularização para áreas verticais com chapisco traço 1:3 e emboço traço 1:4 com emulsão adesiva espessura de 25 mm, Preparados em betoneira de 400 l	m²			61,64
Composição Auxiliar	87905	SINAPI	CHAPISCO APLICADO EM ALVENARIA (COM PRESENÇA DE VÃOS) E ESTRUTURAS DE CONCRETO DE FACHADA, COM COLHER DE PEDREIRO. ARGAMASSA TRAÇO 1:3 COM PREPARO EM BETONEIRA 400L. AF_06/2014	m²	1,0000000	8,35	8,35
Composição Auxiliar	MPDFT0485	Próprio	Cópia da SINAPI (87775) - EMBOÇO OU MASSA ÚNICA EM ARGAMASSA TRAÇO 1:4, PREPARO MECÂNICO COM BETONEIRA 400 L, APLICADA MANUALMENTE EM PANOS DE FACHADA COM PRESENÇA DE VÃOS, ESPESSURA DE 25 MM.	m²	1,0000000	53,29	53,29
04.08			ACABAMENTOS E ARREMATOS				
04.08.03			Peitoris				
04.08.03.01			Granito				
04.08.03.01.1	MPDFT1589	Próprio	Baseado em SINAPI (101965) - Peitoril em granito polido Samoa, largura 35cm, e= 2cm, com friso pingadeira dos dois lados	M			173,29
Composição Auxiliar	88274	SINAPI	MARMORISTA/GRANITEIRO COM ENCARGOS COMPLEMENTARES	H	0,4190000	24,98	10,46
Composição Auxiliar	88316	SINAPI	SERVENTE COM ENCARGOS COMPLEMENTARES	H	0,2090000	18,65	3,89
Composição Auxiliar	88270	SINAPI	IMPERMEABILIZADOR COM ENCARGOS COMPLEMENTARES	H	0,0837000	25,07	2,09
Insumo	CM0065	Próprio	Acabamento reto (granito)	m	2,0000000	25,00	50,00
Insumo	CM0757	Próprio	Frise para pingadeira (granito)	m	2,0000000	6,00	12,00
Insumo	CM0169	Próprio	Impermeabilizante hidrofugante com efeito natural que não altera a cor da superfície, adequado para aplicação em granito, ref. Bellinzoni Proteção Contra Manchas	l	0,1050000	86,79	9,11
Insumo	00034353	SINAPI	ARGAMASSA COLANTE AC II	KG	3,0100000	1,02	3,07
Insumo	00010841	SINAPI	PISO EM GRANITO, POLIDO, TIPO ANDORINHA/ QUARTZ/ CASTELO/ CORUMBA OU OUTROS EQUIVALENTES DA REGIAO, FORMATO MENOR OU IGUAL A 30x25 CM2, E= 12* CM	m²	0,3500000	236,22	82,67
04.08.03.01.2	MPDFT1523	Próprio	Baseado em SINAPI (101965) - Peitoril em granito polido Samoa, largura 20cm, e= 2cm, com friso pingadeira de um dos lados	M			126,05
Composição Auxiliar	88274	SINAPI	MARMORISTA/GRANITEIRO COM ENCARGOS COMPLEMENTARES	H	0,4190000	24,98	10,46
Composição Auxiliar	88316	SINAPI	SERVENTE COM ENCARGOS COMPLEMENTARES	H	0,2090000	18,65	3,89
Composição Auxiliar	88270	SINAPI	IMPERMEABILIZADOR COM ENCARGOS COMPLEMENTARES	H	0,0567000	25,07	1,42
Insumo	CM0065	Próprio	Acabamento reto (granito)	m	2,0000000	25,00	50,00
Insumo	CM0757	Próprio	Frise para pingadeira (granito)	m	1,0000000	6,00	6,00
Insumo	CM0169	Próprio	Impermeabilizante hidrofugante com efeito natural que não altera a cor da superfície, adequado para aplicação em granito, ref. Bellinzoni Proteção Contra Manchas	l	0,0600000	86,79	5,20
Insumo	00034353	SINAPI	ARGAMASSA COLANTE AC II	KG	1,8060000	1,02	1,84
Insumo	00010841	SINAPI	PISO EM GRANITO, POLIDO, TIPO ANDORINHA/ QUARTZ/ CASTELO/ CORUMBA OU OUTROS EQUIVALENTES DA REGIAO, FORMATO MENOR OU IGUAL A 30x25 CM2, E= 12* CM	m²	0,2000000	236,22	47,24
04.08.03.01.3	MPDFT1522	Próprio	Baseado em SINAPI (101965) - Peitoril em granito polido Samoa, largura 20cm, e= 2cm, com friso pingadeira dos dois lados	M			132,05
Composição Auxiliar	88274	SINAPI	MARMORISTA/GRANITEIRO COM ENCARGOS COMPLEMENTARES	H	0,4190000	24,98	10,46
Composição Auxiliar	88316	SINAPI	SERVENTE COM ENCARGOS COMPLEMENTARES	H	0,2090000	18,65	3,89
Composição Auxiliar	88270	SINAPI	IMPERMEABILIZADOR COM ENCARGOS COMPLEMENTARES	H	0,0567000	25,07	1,42
Insumo	CM0065	Próprio	Acabamento reto (granito)	m	2,0000000	25,00	50,00
Insumo	CM0757	Próprio	Frise para pingadeira (granito)	m	2,0000000	6,00	12,00
Insumo	CM0169	Próprio	Impermeabilizante hidrofugante com efeito natural que não altera a cor da superfície, adequado para aplicação em granito, ref. Bellinzoni Proteção Contra Manchas	l	0,0600000	86,79	5,20
Insumo	00034353	SINAPI	ARGAMASSA COLANTE AC II	KG	1,8060000	1,02	1,84
Insumo	00010841	SINAPI	PISO EM GRANITO, POLIDO, TIPO ANDORINHA/ QUARTZ/ CASTELO/ CORUMBA OU OUTROS EQUIVALENTES DA REGIAO, FORMATO MENOR OU IGUAL A 30x25 CM2, E= 12* CM	m²	0,2000000	236,22	47,24
04.08.06			Arremate de degraus				
04.08.06.1	MPDFT1540	Próprio	GUIA DE BALIZAMENTO EM TUBO DE AÇO Ø 1.1/2" (38,1MM), PARA PINTURA ESMALTE, FIXADO EM CORRIMÃO	M			104,16
Composição Auxiliar	88315	SINAPI	SERRALHEIRO COM ENCARGOS COMPLEMENTARES	H	0,9480000	24,93	23,63
Composição Auxiliar	88251	SINAPI	AUXILIAR DE SERRALHEIRO COM ENCARGOS COMPLEMENTARES	H	0,7780000	19,82	15,41
Insumo	00021012	SINAPI	TUBO AÇO GALVANIZADO COM COSTURA, CLASSE LEVE, DN 40 MM (1 1/2"), E = 3,00 MM, *3,48* KG/M (NBR 5580)	M	1,0290000	63,17	65,00
Insumo	00011002	SINAPI	ELETRODO REVESTIDO AWS - E6013, DIAMETRO IGUAL A 2,50 MM	KG	0,0040000	31,45	0,12
04.08.09			Perfis de acabamento				
04.08.09.1	MPDFT1588	Próprio	Tubo em aço carbono SAE 120x120mm #13 (2,25mm), soldados em estrutura metálica	m			197,36

005/2022	Data: 7/4/2022	Objeto: Recuperação das coberturas e Fachadas no edifício das Promotorias de Justiça da Infância e Juventude	
Bancos SINAPI – 02/2022 - Distrito Federal	Local: SEPN 711/911, - Asa Norte Bloco B - Brasília – DF		


Planilha Orçamentária Analítica

Item	Código	Banco	Descrição	Und	Quant.	Valor Unit	Total
Composição Auxiliar	88315	SINAPI	SERRALHEIRO COM ENCARGOS COMPLEMENTARES	H	0,3780000	24,93	9,42
Composição Auxiliar	88251	SINAPI	AUXILIAR DE SERRALHEIRO COM ENCARGOS COMPLEMENTARES	H	0,3780000	19,82	7,49
Composição Auxiliar	98746	SINAPI	SOLDA DE TOPO EM CHAPA/PERFIL/TUBO DE AÇO CHANFRADO, ESPESSURA=1/4". AF_06/2018	M	0,9600000	60,42	58,00
Insumo	CM2007	Próprio	Tubo em aço carbono SAE 120x120mm #13 (2,25mm)	m	1,0200000	120,05	122,45
04.08.12			Rufos				
04.08.12.01			Metálicos				
04.08.12.01.1	MPDFT1172	Próprio	Cópia da Sinapi (100327) - Rufo externo/interno em chapa de aço galvanizado número 24, corte de variável, incluso içamento	m²			224,34
Composição Auxiliar	88316	SINAPI	SERVEnte COM ENCARGOS COMPLEMENTARES	H	0,7170000	18,65	13,37
Composição Auxiliar	88323	SINAPI	TELHADISTA COM ENCARGOS COMPLEMENTARES	H	0,4350000	24,58	10,69
Composição Auxiliar	93281	SINAPI	GUINCHO ELÉTRICO DE COLUNA, CAPACIDADE 400 KG, COM MOTO FREIO, MOTOR TRIFÁSICO DE 1,25 CV - CHP DIURNO. AF_03/2016	CHP	0,0132000	20,82	0,27
Composição Auxiliar	93282	SINAPI	GUINCHO ELÉTRICO DE COLUNA, CAPACIDADE 400 KG, COM MOTO FREIO, MOTOR TRIFÁSICO DE 1,25 CV - CHI DIURNO. AF_03/2016	CHI	0,0183000	19,91	0,36
Insumo	00000142	SINAPI	SELANTE ELÁSTICO MONOCOMPONENTE A BASE DE POLIURETANO (PU) PARA JUNTAS DIVERSAS	310ML	0,6330000	38,32	24,25
Insumo	00005061	SINAPI	PREGO DE AÇO POLIDO COM CABECA 18 X 27 (2 1/2 X 10)	KG	0,0240000	23,00	0,55
Insumo	00005104	SINAPI	REBITE DE ALUMÍNIO VAZADO DE REPUXO, 3,2 X 8 MM (1KG = 1025 UNIDADES)	KG	0,0048000	77,14	0,37
Insumo	00013388	SINAPI	SOLDA EM BARRA DE ESTANHO-CHUMBO 50/50	KG	0,1770000	159,37	28,20
Insumo	00040873	SINAPI	RUFO INTERNO/EXTERNO DE CHAPA DE AÇO GALVANIZADA NUM 24, CORTE 25 CM	M	4,2000000	34,83	146,28
04.08.13			Pingadeiras e chapins				
04.08.13.02			Pingadeiras metálicas				
04.08.13.02.1	MPDFT1568	Próprio	Pingadeira em chapa metálica galvanizada, fixado por parafusos	m			94,09
Composição Auxiliar	94231	SINAPI	RUFO EM CHAPA DE AÇO GALVANIZADO NÚMERO 24, CORTE DE 25 CM, INCLUSO TRANSPORTE VERTICAL. AF_07/2019	M	1,0000000	58,78	58,78
Composição Auxiliar	88309	SINAPI	PEDREIRO COM ENCARGOS COMPLEMENTARES	H	0,4000000	25,07	10,02
Insumo	00000142	SINAPI	SELANTE ELÁSTICO MONOCOMPONENTE A BASE DE POLIURETANO (PU) PARA JUNTAS DIVERSAS	310ML	0,6600000	38,32	25,29
04.08.13.02.2	MPDFT1578	Próprio	Cópia da SBC (171615) - CANTONEIRA ACO ABAS IGUAIS 2"x2"x1/4" (4,75kg/m)	M			90,87
Composição Auxiliar	88251	SINAPI	AUXILIAR DE SERRALHEIRO COM ENCARGOS COMPLEMENTARES	H	1,9780000	19,82	39,20
Insumo	00004777	SINAPI	CANTONEIRA ACO ABAS IGUAIS (QUALQUER BITOLA), ESPESSURA ENTRE 1/8" E 1/4"	KG	4,7500000	10,27	48,78
Insumo	00001379	SINAPI	CIMENTO PORTLAND COMPOSTO CP II-32	KG	2,2000000	0,63	1,38
Insumo	00000367	SINAPI	AREIA GROSSA - POSTO JAZIDA/FORNECEDOR (RETIRADO NA JAZIDA, SEM TRANSPORTE)	m³	0,0100000	151,96	1,51
04.08.13.02.3	MPDFT1597	Próprio	Recolocação de pingadeira em chapa metálica galvanizada, fixado por parafusos	m			35,31
Composição Auxiliar	88309	SINAPI	PEDREIRO COM ENCARGOS COMPLEMENTARES	H	0,4000000	25,07	10,02
Insumo	00000142	SINAPI	SELANTE ELÁSTICO MONOCOMPONENTE A BASE DE POLIURETANO (PU) PARA JUNTAS DIVERSAS	310ML	0,6600000	38,32	25,29
04.09			EQUIPAMENTOS E ACESSÓRIOS				
04.09.01			Cercas, gradis e portões				
04.09.01.1	MPDFT1583	Próprio	Cópia da CPOS (28.01.150) - Portão de abrir (0,9x2,1)m, confeccionado em tubos de aço retangulares 30x20mm, espessura de 1,2mm e espaçamento de 11cm entre barras, as travessas superiores, inferiores e de reforço serão em perfis retangulares, 50x30mm (e=1,50mm), com fechadura elétrica dupla	un			2.658,49
Composição Auxiliar	88264	SINAPI	ELETRICISTA COM ENCARGOS COMPLEMENTARES	H	1,5000000	25,32	37,98
Composição Auxiliar	88247	SINAPI	AUXILIAR DE ELETRICISTA COM ENCARGOS COMPLEMENTARES	H	1,5000000	19,84	29,76
Insumo	CM2002	Próprio	Portão de abrir (0,9x2,1)m, confeccionado em tubos de aço retangulares 30x20mm, espessura de 1,2mm e espaçamento de 11cm entre barras, as travessas superiores, inferiores e de reforço serão em perfis retangulares, 50x30mm (e=1,50mm).	un	1,0000000	2.350,00	2.350,00
Insumo	CM2005	Próprio	Fechadura elétrica dupla de sobrepor, resistente a corrosão, marca HDL, modelo C-90	un	1,0000000	240,75	240,75
04.09.01.2	MPDFT1584	Próprio	Cópia da CPOS (28.01.150) - Portão pivotante de duas folhas (4,90 x 2,76)m com tubos de aço retangulares 30x20mm, espessura de 1,2mm e espaçamento de 11cm entre barras, as travessas superiores são 100x50mm (e=2,25mm), para a fixação serão utilizados montantes em perfil UCD enrijecido duplo de 100x100, espessura de 2,65mm, com automatizador elétrico pivotante para portão	un			10.816,11
Composição Auxiliar	88264	SINAPI	ELETRICISTA COM ENCARGOS COMPLEMENTARES	H	1,5000000	25,32	37,98
Composição Auxiliar	88247	SINAPI	AUXILIAR DE ELETRICISTA COM ENCARGOS COMPLEMENTARES	H	1,5000000	19,84	29,76
Insumo	CM2001	Próprio	Portão pivotante de duas folhas (4,90 x 2,76)m com tubos de aço retangulares 30x20mm, espessura de 1,2mm e espaçamento de 11cm entre barras, as travessas superiores são 100x50mm (e=2,25mm), para a fixação serão utilizados montantes em perfil UCD enrijecido duplo de 100x100, espessura de 2,65mm	un	1,0000000	8.502,00	8.502,00
Insumo	CM2004	Próprio	Automatizador elétrico pivotante para portão duplo, marca Peccinin, modelo Golden Max	un	1,0000000	2.246,37	2.246,37
04.09.01.3	MPDFT1585	Próprio	Grade em tubos de aço retangulares 30x20mm, espessura de 1,2mm e espaçamento de 11cm entre barras.	m²			2.700,00
Insumo	CM2003	Próprio	Grade em tubos de aço retangulares 30x20mm, espessura de 1,2mm e espaçamento de 11cm entre barras,	m²	1,0000000	2.700,00	2.700,00
04.09.05			Brises				

005/2022	Data: 7/4/2022	Objeto: Recuperação das coberturas e Fachadas no edifício das Promotorias de Justiça da Infância e Juventude	
Bancos SINAPI – 02/2022 - Distrito Federal	Local: SEPN 711/911, - Asa Norte Bloco B - Brasília – DF		


Planilha Orçamentária Analítica

Item	Código	Banco	Descrição	Und	Quant.	Valor Unit	Total
04.09.05.01			Metálicos				
04.09.05.01.1	MPDFT1512	Próprio	Cópia da SBC (112690) - Recolocação de Brise	m²			84,79
Composição Auxiliar	88315	SINAPI	SERRALHEIRO COM ENCARGOS COMPLEMENTARES	H	1,8970000	24,93	47,29
Composição Auxiliar	88243	SINAPI	AJUDANTE ESPECIALIZADO COM ENCARGOS COMPLEMENTARES	H	1,9040000	19,70	37,50
04.09.08			Alçapões				
04.09.08.1	MPDFT0101	Próprio	Alçapão em alumínio xadrez DM 70x70 cm, antiderrapante, articulado, reforçado, formato bico de diamante, incluindo batentes, dobradiças, cadeados e borracha de vedação entre a base e a tampa	UN			756,77
Composição Auxiliar	88309	SINAPI	PEDREIRO COM ENCARGOS COMPLEMENTARES	H	1,0000000	25,07	25,07
Composição Auxiliar	88316	SINAPI	SERVENTE COM ENCARGOS COMPLEMENTARES	H	1,5000000	18,65	27,97
Composição Auxiliar	88628	SINAPI	ARGAMASSA TRAÇO 1:3 (EM VOLUME DE CIMENTO E AREIA MÉDIA ÚMIDA), PREPARO MECÂNICO COM BETONEIRA 400 L. AF_08/2019	m³	0,0021000	531,42	1,11
Insumo	CM1490	Próprio	Tampa para reservatório em alumínio naval xadrez, dobrada, antiderrapante, com borracha de vedação entre a base de apoio e tampa. Dimensões: 70 x 70cm Prolider	un	1,0000000	673,74	673,74
Insumo	00005085	SINAPI	CADEADO SIMPLES, CORPO EM LATAO MACICO, COM LARGURA DE 35 MM E ALTURA DE APROX 30 MM, HASTE CEMENTADA (NAO LONGA), EM ACO TEMPERADO COM DIAMETRO DE APROX 6,0 MM, INCLUINDO 2 CHAVES	UN	1,0000000	28,88	28,88
04.09.10			Corrimãos				
04.09.10.02			Tubo de aço industrial				
04.09.10.02.1	MPDFT1547	Próprio	Curva (prolongamento) para corrimão duplo de Ø 1.1/2" (38,1mm) em tubo de aço industrial, para pintura esmalte	un			82,91
Composição Auxiliar	88251	SINAPI	AUXILIAR DE SERRALHEIRO COM ENCARGOS COMPLEMENTARES	H	0,5840000	19,82	11,57
Composição Auxiliar	88315	SINAPI	SERRALHEIRO COM ENCARGOS COMPLEMENTARES	H	0,7110000	24,93	17,72
Insumo	00011002	SINAPI	ELETRODO REVESTIDO AWS - E6013, DIAMETRO IGUAL A 2,50 MM	KG	0,0040000	31,45	0,12
Insumo	CM1688	Próprio	Curva de aço galvanizado 1 1/2"	un	1,0000000	53,50	53,50
04.09.10.02.2	MPDFT1612	Próprio	Cópia da SINAPI (99837) - Guarda-corpo em tubo de aço industrial redondo de Ø80mm e quadrado de 20x20mm e 30x30mm - altura de 1,10m com corrimão duplo	m			904,79
Composição Auxiliar	88251	SINAPI	AUXILIAR DE SERRALHEIRO COM ENCARGOS COMPLEMENTARES	H	6,0280000	19,82	119,47
Composição Auxiliar	88315	SINAPI	SERRALHEIRO COM ENCARGOS COMPLEMENTARES	H	7,3380000	24,93	182,93
Insumo	1332	SINAPI	CHAPA DE ACO GROSSA, ASTM A36, E = 3/8 " (9,53 MM) 74,69 KG/M2	kg	0,8960000	12,38	11,09
Insumo	00011002	SINAPI	ELETRODO REVESTIDO AWS - E6013, DIAMETRO IGUAL A 2,50 MM	KG	0,0710000	31,45	2,23
Insumo	11964	SINAPI	PARAFUSO DE ACO TIPO CHUMBADOR PARABOLT, DIAMETRO 3/8", COMPRIMENTO 75 MM	UN	3,3330000	2,72	9,06
Insumo	21009	SINAPI	TUBO ACO GALVANIZADO COM COSTURA, CLASSE LEVE, DN 20 MM (3/4"), E = 2,25 MM, *1,3* KG/M (NBR 5580)	M	6,2500000	29,21	182,56
Insumo	00021012	SINAPI	TUBO ACO GALVANIZADO COM COSTURA, CLASSE LEVE, DN 40 MM (1 1/2"), E = 3,00 MM, *3,48* KG/M (NBR 5580)	M	3,9780000	63,17	251,29
Insumo	21011	SINAPI	TUBO ACO GALVANIZADO COM COSTURA, CLASSE LEVE, DN 32 MM (1 1/4"), E = 2,65 MM, *2,71* KG/M (NBR 5580)	M	2,0580000	57,16	117,63
Insumo	11033	SINAPI	SUPORTE PARA CALHA DE 150 MM EM FERRO GALVANIZADO	UN	2,1820000	9,42	20,55
Insumo	00007568	SINAPI	BUCHA DE NYLON SEM ABA S10, COM PARAFUSO DE 6,10 X 65 MM EM ACO ZINCADO COM ROSCA SOBERBA, CABECA CHATA E FENDA PHILLIPS	UN	6,5450000	1,22	7,98
04.09.10.02.3	MPDFT1611	Próprio	Cópia da SINAPI (99837) - Guarda-corpo em tubo de aço industrial redondo de Ø80mm e quadrado de 20x20mm e 30x30mm - altura de 1,10m	m			683,10
Composição Auxiliar	88251	SINAPI	AUXILIAR DE SERRALHEIRO COM ENCARGOS COMPLEMENTARES	H	4,5260000	19,82	89,70
Composição Auxiliar	88315	SINAPI	SERRALHEIRO COM ENCARGOS COMPLEMENTARES	H	5,5100000	24,93	137,36
Insumo	1332	SINAPI	CHAPA DE ACO GROSSA, ASTM A36, E = 3/8 " (9,53 MM) 74,69 KG/M2	kg	0,8960000	12,38	11,09
Insumo	00011002	SINAPI	ELETRODO REVESTIDO AWS - E6013, DIAMETRO IGUAL A 2,50 MM	KG	0,0650000	31,45	2,04
Insumo	11964	SINAPI	PARAFUSO DE ACO TIPO CHUMBADOR PARABOLT, DIAMETRO 3/8", COMPRIMENTO 75 MM	UN	3,3330000	2,72	9,06
Insumo	21009	SINAPI	TUBO ACO GALVANIZADO COM COSTURA, CLASSE LEVE, DN 20 MM (3/4"), E = 2,25 MM, *1,3* KG/M (NBR 5580)	M	6,2500000	29,21	182,56
Insumo	00021012	SINAPI	TUBO ACO GALVANIZADO COM COSTURA, CLASSE LEVE, DN 40 MM (1 1/2"), E = 3,00 MM, *3,48* KG/M (NBR 5580)	M	3,9780000	63,17	251,29
04.09.10.02.4	MPDFT1551	Próprio	Cópia da SINAPI (99855) - Barra de apoio de Ø 1.1/2" (38,1mm) em tubo de aço industrial, para pintura esmalte, fixado em piso	M			167,59
Composição Auxiliar	88251	SINAPI	AUXILIAR DE SERRALHEIRO COM ENCARGOS COMPLEMENTARES	H	0,7780000	19,82	15,41
Composição Auxiliar	88315	SINAPI	SERRALHEIRO COM ENCARGOS COMPLEMENTARES	H	0,9480000	24,93	23,63
Insumo	00007568	SINAPI	BUCHA DE NYLON SEM ABA S10, COM PARAFUSO DE 6,10 X 65 MM EM ACO ZINCADO COM ROSCA SOBERBA, CABECA CHATA E FENDA PHILLIPS	UN	3,2730000	1,22	3,99
Insumo	00011002	SINAPI	ELETRODO REVESTIDO AWS - E6013, DIAMETRO IGUAL A 2,50 MM	KG	0,0040000	31,45	0,12
Insumo	00021012	SINAPI	TUBO ACO GALVANIZADO COM COSTURA, CLASSE LEVE, DN 40 MM (1 1/2"), E = 3,00 MM, *3,48* KG/M (NBR 5580)	M	1,9700000	63,17	124,44
04.09.11			Barras de apoio				
04.09.11.02			Tubo de aço industrial				
04.09.11.02.1	MPDFT1587	Próprio	Barra de apoio para o alçapão em tubo de aço de 1 1/2" chumbado na laje, 80 cm de altura e largura de 24 cm de largura	un			209,13
Composição Auxiliar	91190	SINAPI	CHUMBAMENTO PONTUAL EM PASSAGEM DE TUBO COM DIÁMETRO MENOR OU IGUAL A 40 MM. AF_05/2015	UN	2,0000000	4,83	9,66
Composição Auxiliar	90439	SINAPI	FURO EM CONCRETO PARA DIÁMETROS MENORES OU IGUAIS A 40 MM. AF_05/2015	UN	2,0000000	57,48	114,96
Composição Auxiliar	88315	SINAPI	SERRALHEIRO COM ENCARGOS COMPLEMENTARES	H	0,4740000	24,93	11,81

005/2022	Data: 7/4/2022	Objeto: Recuperação das coberturas e Fachadas no edifício das Promotorias de Justiça da Infância e Juventude	
Bancos SINAPI – 02/2022 - Distrito Federal	Local: SEPN 711/911, - Asa Norte Bloco B - Brasília – DF		

Planilha Orçamentária Analítica

Item	Código	Banco	Descrição	Und	Quant.	Valor Unit	Total
Composição Auxiliar	88251	SINAPI	AUXILIAR DE SERRALHEIRO COM ENCARGOS COMPLEMENTARES	H	0,3890000	19,82	7,70
Insumo	00021012	SINAPI	TUBO ACO GALVANIZADO COM COSTURA, CLASSE LEVE, DN 40 MM (1 1/2"), E = 3,00 MM, "3,48" KG/M (NBR 5580)	M	1,0290000	63,17	65,00
05 SERVIÇOS COMPLEMENTARES							
05.01 LIMPEZA DA OBRA							
05.01.1	MPDFT1582	Próprio	Cópia da SINAPI (99806) - LIMPEZA DE BRISE METÁLICO COM PANO ÚMIDO	m²			0,74
Composição Auxiliar	88316	SINAPI	SERVEnte COM ENCARGOS COMPLEMENTARES	H	0,0400000	18,65	0,74
07 COMUNICAÇÃO VISUAL							
07.01 PLACAS							
07.01.16 Letreiro							
07.01.16.1	MPDFT0594	Próprio	Revitalização e reinstalação do letreiro de fachada	sv			629,08
Composição Auxiliar	88316	SINAPI	SERVEnte COM ENCARGOS COMPLEMENTARES	H	6,0000000	18,65	111,90
Composição Auxiliar	88278	SINAPI	MONTADOR DE ESTRUTURA METÁLICA COM ENCARGOS COMPLEMENTARES	H	9,0000000	19,10	171,90
Composição Auxiliar	100726	SINAPI	PINTURA COM TINTA ALQUÍDICA DE FUNDO E ACABAMENTO (ESMALTE SINTÉTICO GRAFITE) APLICADA A ROLO OU PINCEL SOBRE SUPERFÍCIES METÁLICAS (EXCETO PERFIL) EXECUTADO EM OBRA (POR DEMÃO), AF_01/2020	m²	8,0000000	25,16	201,28
Insumo	00010527	SINAPI	LOCAÇÃO DE ANDAIME METÁLICO TUBULAR DE ENCAIXE, TIPO DE TORRE, COM LARGURA DE 1 ATE 1,5 M E ALTURA DE "1,00" M (INCLUSO SAPATAS FIXAS OU RODÍZIOS)	MXMES	8,0000000	18,00	144,00
09 INSTALAÇÕES HIDRÁULICAS E SANITÁRIAS							
09.03 DRENAGEM E ÁGUA PLUVIAL							
09.03.01 Tubos e Conexões em PVC Rígido							
09.03.01.1	MPDFT1524	Próprio	Ventilação do caixa perdido com tubos de PVC e tela anti-inseto	UN			47,16
Composição Auxiliar	88248	SINAPI	AUXILIAR DE ENCANADOR OU BOMBEIRO HIDRÁULICO COM ENCARGOS COMPLEMENTARES	H	0,0100000	19,31	0,19
Composição Auxiliar	88267	SINAPI	ENCANADOR OU BOMBEIRO HIDRÁULICO COM ENCARGOS COMPLEMENTARES	H	0,0100000	24,46	0,24
Composição Auxiliar	89809	SINAPI	JOELHO 90 GRAUS, PVC, SERIE NORMAL, ESGOTO PREDIAL, DN 100 MM, JUNTA ELÁSTICA, FORNECIDO E INSTALADO EM PRUMADA DE ESGOTO SANITÁRIO OU VENTILAÇÃO. AF_12/2014	UN	1,0000000	19,96	19,96
Composição Auxiliar	89800	SINAPI	TUBO PVC, SERIE NORMAL, ESGOTO PREDIAL, DN 100 MM, FORNECIDO E INSTALADO EM PRUMADA DE ESGOTO SANITÁRIO OU VENTILAÇÃO. AF_12/2014	M	0,4100000	28,20	11,56
Insumo	CM1439	Próprio	Tela arame galvanizado mosquiteira contra insetos	m²	0,0200000	537,71	10,75
Insumo	00012615	SINAPI	ABRACADEIRA PVC, PARA CALHA PLUVIAL, DIAMETRO ENTRE 80 E 100 MM, PARA DRENAGEM PREDIAL	UN	1,0000000	4,46	4,46
09.03.01.2	MPDFT1535	Próprio	Cópia da SINAPI (89673) - REDUÇÃO EXCÊNTRICA, PVC, ÁGUA PLUVIAL, DN 100 X 75 MM, JUNTA ELÁSTICA, FORNECIDO E INSTALAÇÃO	UN			18,20
Composição Auxiliar	88248	SINAPI	AUXILIAR DE ENCANADOR OU BOMBEIRO HIDRÁULICO COM ENCARGOS COMPLEMENTARES	H	0,0700000	19,31	1,35
Composição Auxiliar	88267	SINAPI	ENCANADOR OU BOMBEIRO HIDRÁULICO COM ENCARGOS COMPLEMENTARES	H	0,0700000	24,46	1,71
Insumo	00000301	SINAPI	ANEL BORRACHA PARA TUBO ESGOTO PREDIAL, DN 100 MM (NBR 5688)	UN	1,0000000	3,23	3,23
Insumo	00020078	SINAPI	PASTA LUBRIFICANTE PARA TUBOS E CONEXÕES COM JUNTA ELÁSTICA, EMBALAGEM DE "400" GR (USO EM PVC, ACO, POLIETILENO E OUTROS)	UN	0,0460000	32,48	1,49
Insumo	00020044	SINAPI	REDUÇÃO EXCÊNTRICA PVC P/ ESG PREDIAL DN 100 X 75MM	UN	1,0000000	10,42	10,42
09.03.05 Caixas e Ralos							
09.03.05.04 Ralos							
09.03.05.04.02 Ralo Hemisférico							
09.03.05.04.02.1	MPDFT0545	Próprio	Ralo FoFo semiesférico, 100mm, para calhas e lajes	un			27,10
Composição Auxiliar	88248	SINAPI	AUXILIAR DE ENCANADOR OU BOMBEIRO HIDRÁULICO COM ENCARGOS COMPLEMENTARES	H	0,0350000	19,31	0,67
Composição Auxiliar	88267	SINAPI	ENCANADOR OU BOMBEIRO HIDRÁULICO COM ENCARGOS COMPLEMENTARES	H	0,0350000	24,46	0,85
Insumo	00011708	SINAPI	RALO FOFO SEMIESFERICO, 100 MM, PARA LAJES/ CALHAS	UN	1,0000000	25,58	25,58
10 INSTALAÇÕES ELÉTRICAS E ELETRÔNICAS							
10.01 INSTALAÇÕES ELÉTRICAS							
10.01.03 Sistemas de Iluminação							
10.01.03.01 Luminárias							
10.01.03.01.1	MPDFT1515	Próprio	Cópia da SINAPI (97590) - REINSTALAÇÃO DE LUMINÁRIA	UN			17,97
Composição Auxiliar	88247	SINAPI	AUXILIAR DE ELETRICISTA COM ENCARGOS COMPLEMENTARES	H	0,2231000	19,84	4,42
Composição Auxiliar	88264	SINAPI	ELETRICISTA COM ENCARGOS COMPLEMENTARES	H	0,5355000	25,32	13,55
10.01.05 Condutores Elétricos							
10.01.05.01 Cabos PVC							
10.01.05.01.2	MPDFT1591	Próprio	Cópia da SINAPI (91924) - CABO DE COBRE FLEXÍVEL ISOLADO, 1 MM², ANTI-CHAMA 450/750 V, PARA CIRCUITOS TERMINAIS - FORNECIMENTO E INSTALAÇÃO.	M			2,49
Composição Auxiliar	88247	SINAPI	AUXILIAR DE ELETRICISTA COM ENCARGOS COMPLEMENTARES	H	0,0240000	19,84	0,47
Composição Auxiliar	88264	SINAPI	ELETRICISTA COM ENCARGOS COMPLEMENTARES	H	0,0240000	25,32	0,60
Insumo	00021127	SINAPI	FITA ISOLANTE ADESIVA ANTICHAMA, USO ATE 750 V, EM ROLO DE 19 MM X 5 M	UN	0,0090000	3,67	0,03
Insumo	00039252	SINAPI	CABO DE COBRE, FLEXIVEL, CLASSE 4 OU 5, ISOLACAO EM PVC/A, ANTICHAMA BWF-B, 1 CONDUTOR, 450/750 V, SECAO NOMINAL 1,0 MM2	M	1,1900000	1,17	1,39
10.02 PROTEÇÃO CONTRA DESCARGAS ATMOSFÉRICAS							
10.02.1	MPDFT0593	Próprio	Reinstalação do sistema de proteção contra descargas atmosféricas	sv			2.349,72
Composição Auxiliar	88264	SINAPI	ELETRICISTA COM ENCARGOS COMPLEMENTARES	H	34,2000000	25,32	865,94


005/2022	Data: 7/4/2022	Objeto: Recuperação das coberturas e Fachadas no edifício das Promotorias de Justiça da Infância e Juventude	
Bancos SINAPI – 02/2022 - Distrito Federal	Local: SEPN 711/911, - Asa Norte Bloco B - Brasília – DF		

Planilha Orçamentária Analítica

Item	Código	Banco	Descrição	Und	Quant.	Valor Unit	Total
Composição Auxiliar	88247	SINAPI	AUXILIAR DE ELETRICISTA COM ENCARGOS COMPLEMENTARES	H	64,8000000	19,84	1.285,63
Insumo	00007572	SINAPI	SUORTE ISOLADOR REFORCADO DIAMETRO NOMINAL 5/16", COM ROSCA SOBERBA E BUCHA	UN	15,0000000	5,99	89,85
Insumo	00000425	SINAPI	GRAMPO METALICO TIPO OLHAL PARA HASTE DE ATERRAMENTO DE 5/8", CONDUTOR DE *10" A 50 MM2	UN	15,0000000	7,22	108,30


10.09							
CONDUTOS							
10.09.01							
Eletrodutos							
10.09.01.03							
Metálico rígido							
10.09.01.03.1							
MPDFT0354							
Próprio							
Cópia da SINAPI (95746) - Eletroduto rígido de aço carbono, sem costura, com revestimento protetor de zinco aplicado à quente, extremidades rosqueadas, classe pesada, Ø25 mm (3/4" BSPP), fab. Apolo - fornecimento e instalação							
M							
39,98							
Composição Auxiliar	88247	SINAPI	AUXILIAR DE ELETRICISTA COM ENCARGOS COMPLEMENTARES	H	0,1044000	19,84	2,07
Composição Auxiliar	88264	SINAPI	ELETRICISTA COM ENCARGOS COMPLEMENTARES	H	0,1044000	25,32	2,64
Composição Auxiliar	91170	SINAPI	FIXAÇÃO DE TUBOS HORIZONTAIS DE PVC, CPVC OU COBRE DIÂMETROS MENORES OU IGUAIS A 40 MM OU ELETROCALHAS ATÉ 150MM DE LARGURA, COM ABRAÇADEIRA METÁLICA RÍGIDA TIPO D 1/2, FIXADA EM PERFILADO EM LAJE. AF_05/2015	M	1,0000000	3,04	3,04
Composição Auxiliar	95754	SINAPI	LUA DE EMENDA PARA ELETRODUTO, AÇO GALVANIZADO, DN 25 MM (1"), APARENTE, INSTALADA EM TETO - FORNECIMENTO E INSTALAÇÃO. AF_11/2016_P	UN	0,3333000	8,63	2,87
Insumo	CM0007	Próprio	Eletroduto rígido de aço carbono, sem costura, com revestimento protetor de zinco aplicado a quente, extremidades rosqueadas, classe pesada, Ø25mm (3/4" BSPP), fab. Apolo	m	1,0500000	27,97	29,36

10.09.05							
Caixa de embutir em alvenaria							
10.09.05.1							
MPDFT1586							
Próprio							
Cópia da SBC (061437) - Caixa de passagem de piso com tampa, em alumínio, 15x15x10cm, marca Tramontina, modelo 56123002							
un							
125,93							
Composição Auxiliar	88264	SINAPI	ELETRICISTA COM ENCARGOS COMPLEMENTARES	H	1,2900000	25,32	32,66
Composição Auxiliar	88247	SINAPI	AUXILIAR DE ELETRICISTA COM ENCARGOS COMPLEMENTARES	H	1,2900000	19,84	25,59
Insumo	CM2006	Próprio	Caixa de passagem de piso com tampa, em alumínio, 15x15x10cm, marca Tramontina, modelo 56123002	un	1,0000000	67,68	67,68

005/2022	Data: 7/4/2022	Objeto: Recuperação das coberturas e Fachadas no edifício das Promotorias de Justiça da Infância e Juventude	
Bancos SINAPI – 02/2022 - Distrito Federal	Local: SEPN 711/911, - Asa Norte Bloco B - Brasília – DF		


Insumos e Serviços

Código	Banco	Classificação	Descrição	Und	Valor Unit
00000135	SINAPI	Insumo	ARGAMASSA POLIMERICA IMPERMEABILIZANTE SEMIFLEXIVEL, BICOMPONENTE (MEMBRANA IMPERMEABILIZANTE ACRILICA)	KG	3,66
00000142	SINAPI	Insumo	SELANTE ELASTICO MONOCOMPONENTE A BASE DE POLIURETANO (PU) PARA JUNTAS DIVERSAS	310ML	38,32
00000301	SINAPI	Insumo	ANEL BORRACHA PARA TUBO ESGOTO PREDIAL, DN 100 MM (NBR 5688)	UN	3,23
00000367	SINAPI	Insumo	AREIA GROSSA - POSTO JAZIDA/FORNECEDOR (RETIRADO NA JAZIDA, SEM TRANSPORTE)	m³	151,96
00000425	SINAPI	Insumo	GRAMPO METALICO TIPO OLHAL PARA HASTE DE ATERRAMENTO DE 5/8", CONDUTOR DE *10" A 50 MM2	UN	7,22
00000509	SINAPI	Insumo	ASFALTO MODIFICADO TIPO III - NBR 9910 (ASFALTO OXIDADO PARA IMPERMEABILIZACAO, COEFICIENTE DE PENETRACAO 15-25)	KG	14,91
00000511	SINAPI	Insumo	PRIMER PARA MANTA ASFALTICA A BASE DE ASFALTO MODIFICADO DILUIDO EM SOLVENTE, APLICACAO A FRIO	L	16,42
00000516	SINAPI	Insumo	ASFALTO MODIFICADO TIPO II - NBR 9910 (ASFALTO OXIDADO PARA IMPERMEABILIZACAO, COEFICIENTE DE PENETRACAO 20-35)	KG	13,29
00000546	SINAPI	Insumo	BARRA DE FERRO CHATA, RETANGULAR (QUALQUER BITOLA)	KG	13,05
00000586	SINAPI	Insumo	CANTONEIRA ALUMINIO ABAS IGUAIS 1", E = 3/16"	M	23,84
1332	SINAPI	Insumo	CHAPA DE ACO GROSSA, ASTM A36, E = 3/8" (9,53 MM) 74,69 KG/M2	KG	12,38
00001379	SINAPI	Insumo	CIMENTO PORTLAND COMPOSTO CP II-32	kg	0,63
21009	SINAPI	Insumo	TUBO ACO GALVANIZADO COM COSTURA, CLASSE LEVE, DN 20 MM (3/4"), E = 2,25 MM, *1,3* KG/M (NBR 5580)	M	29,21
00003777	SINAPI	Insumo	LONA PLASTICA PESADA PRETA, E = 150 MICRA	m²	1,84
00004015	SINAPI	Insumo	MANTA ASFALTICA ELASTOMERICA EM POLIESTER 4 MM, TIPO III, CLASSE B, ACABAMENTO PP (NBR 9952)	m²	52,02
00004021	SINAPI	Insumo	GEOTEXIL NAO TECIDO AGULHADO DE FILAMENTOS CONTINUOS 100% POLIESTER, RESISTENCIA A TRACAO = 14 KN/M	m²	7,46
00004030	SINAPI	Insumo	VEU POLIESTER	m²	5,55
00004226	SINAPI	Insumo	GAS DE COZINHA - GLP	KG	7,52
00004377	SINAPI	Insumo	PARAFUSO DE ACO ZINCADO COM ROSCA SOBERBA, CABECA CHATA E FENDA SIMPLES, DIAMETRO 4,2 MM, COMPRIMENTO * 32 * MM	UN	0,21
00004460	SINAPI	Insumo	SARRAFO NAO APARELHADO *2,5 X 10* CM, EM MACARANDUBA, ANGELIM OU EQUIVALENTE DA REGIAO - BRUTA	M	10,69
00004491	SINAPI	Insumo	PONTALETE *7,5 X 7,5* CM EM PINUS, MISTA OU EQUIVALENTE DA REGIAO - BRUTA	M	8,62
00004517	SINAPI	Insumo	SARRAFO *2,5 X 7,5* CM EM PINUS, MISTA OU EQUIVALENTE DA REGIAO - BRUTA	M	3,01
00004721	SINAPI	Insumo	PEDRA BRITADA N. 1 (9,5 a 19 MM) POSTO PEDREIRA/FORNECEDOR, SEM FRETE	m³	147,04
00004777	SINAPI	Insumo	CANTONEIRA ACO ABAS IGUAIS (QUALQUER BITOLA), ESPESSURA ENTRE 1/8" E 1/4"	KG	10,27
00005061	SINAPI	Insumo	PREGO DE ACO POLIDO COM CABECA 18 X 27 (2 1/2 X 10)	KG	23,00
00005085	SINAPI	Insumo	CADEADO SIMPLES, CORPO EM LATAO MACICO, COM LARGURA DE 35 MM E ALTURA DE APROX 30 MM, HASTE CEMENTADA (NAO LONGA), EM ACO TEMPERADO COM DIAMETRO DE APROX 6,0 MM, INCLUINDO 2 CHAVES	UN	28,88
00005104	SINAPI	Insumo	REBITE DE ALUMINIO VAZADO DE REPUXO, 3,2 X 8 MM (1KG = 1025 UNIDADES)	KG	77,14
00005318	SINAPI	Insumo	DILUENTE AGUARRAS	L	15,43
00007334	SINAPI	Insumo	ADITIVO ADESIVO LIQUIDO PARA ARGAMASSAS DE REVESTIMENTOS CIMENTICIOS	L	11,25
00007343	SINAPI	Insumo	TINTA ACRILICA A BASE DE SOLVENTE, PARA SINALIZACAO HORIZONTAL VIARIA (NBR 11862)	L	16,64
00007568	SINAPI	Insumo	BUCHA DE NYLON SEM ABA S10, COM PARAFUSO DE 6.10 X 65 MM EM ACO ZINCADO COM ROSCA SOBERBA, CABECA CHATA E FENDA PHILLIPS	UN	1,22
00007572	SINAPI	Insumo	SUPORTE ISOLADOR REFORCADO DIAMETRO NOMINAL 5/16", COM ROSCA SOBERBA E BUCHA	UN	5,99
00010527	SINAPI	Insumo	LOCACAO DE ANDAIME METALICO TUBULAR DE ENCAIXE, TIPO DE TORRE, COM LARGURA DE 1 ATE 1,5 M E ALTURA DE *1,00* M (INCLUSO SAPATAS FIXAS OU RODIZIOS)	MXMES	18,00
00010776	SINAPI	Insumo	LOCACAO DE CONTAINER 2,30 X 6,00 M, ALT. 2,50 M, PARA ESCRITORIO, SEM DIVISORIAS INTERNAS E SEM SANITARIO	MES	742,18
00010841	SINAPI	Insumo	PISO EM GRANITO, POLIDO, TIPO ANDORINHA/ QUARTZ/ CASTELO/ CORUMBA OU OUTROS EQUIVALENTES DA REGIAO, FORMATO MENOR OU IGUAL A 3025 CM2, E= *2* CM	m²	236,22
00011002	SINAPI	Insumo	ELETRODO REVESTIDO AWS - E6013, DIAMETRO IGUAL A 2,50 MM	KG	31,45
11033	SINAPI	Insumo	SUPORTE PARA CALHA DE 150 MM EM FERRO GALVANIZADO	UN	9,42
00011708	SINAPI	Insumo	RALO FOFO SEMIESFERICO, 100 MM, PARA LAJES/ CALHAS	UN	25,58
11964	SINAPI	Insumo	PARAFUSO DE ACO TIPO CHUMBADOR PARABOLT, DIAMETRO 3/8", COMPRIMENTO 75 MM	UN	2,72
00012615	SINAPI	Insumo	ABRACADEIRA PVC, PARA CALHA PLUVIAL, DIAMETRO ENTRE 80 E 100 MM, PARA DRENAGEM PREDIAL	UN	4,46
00012815	SINAPI	Insumo	FITA CREPE ROLO DE 25 MM X 50 M	UN	10,14
00013388	SINAPI	Insumo	SOLDA EM BARRA DE ESTANHO-CHUMBO 50/50	KG	159,37
00020044	SINAPI	Insumo	REDUCAO EXCENTRICA PVC P/ ESG PREDIAL DN 100 X 75MM	UN	10,42
00020078	SINAPI	Insumo	PASTA LUBRIFICANTE PARA TUBOS E CONEXOES COM JUNTA ELASTICA, EMBALAGEM DE *400* GR (USO EM PVC, ACO, POLIETILENO E OUTROS)	UN	32,48
00020193	SINAPI	Insumo	LOCACAO DE ANDAIME METALICO TIPO FACHADEIRO, LARGURA DE 1,20 M, ALTURA POR PECA DE 2,0 M, INCLUINDO SAPATAS E ITENS NECESSARIOS A INSTALACAO	M2XMES	5,99
21011	SINAPI	Insumo	TUBO ACO GALVANIZADO COM COSTURA, CLASSE LEVE, DN 32 MM (1 1/4"), E = 2,65 MM, *2,71* KG/M (NBR 5580)	M	57,16
00021012	SINAPI	Insumo	TUBO ACO GALVANIZADO COM COSTURA, CLASSE LEVE, DN 40 MM (1 1/2"), E = 3,00 MM, *3,48* KG/M (NBR 5580)	M	63,17
00021127	SINAPI	Insumo	FITA ISOLANTE ADESIVA ANTICHAMA, USO ATE 750 V, EM ROLO DE 19 MM X 5 M	UN	3,67
00034353	SINAPI	Insumo	ARGAMASSA COLANTE AC II	KG	1,02
35693	SINAPI	Insumo	TINTA LATEX ACRILICA ECONOMICA, COR BRANCA	I	10,09
00037524	SINAPI	Insumo	TELA PLASTICA LARANJA, TIPO TAPUME PARA SINALIZACAO, MALHA RETANGULAR, ROLO 1.20 X 50 M (L X C)	M	2,07
00037596	SINAPI	Insumo	ARGAMASSA COLANTE TIPO AC III E	KG	1,94
00039252	SINAPI	Insumo	CABO DE COBRE, FLEXIVEL, CLASSE 4 OU 5, ISOLACAO EM PVC/A, ANTICHAMA BWF-B, 1 CONDUTOR, 450/750 V, SECAO NOMINAL 1,0 MM2	M	1,17
00039412	SINAPI	Insumo	PLACA / CHAPA DE GESSO ACARTONADO, STANDARD (ST), COR BRANCA, E = 12,5 MM, 1200 X 1800 MM (L X C)	m²	14,81
00039432	SINAPI	Insumo	FITA DE PAPEL REFORCADA COM LAMINA DE METAL PARA REFORCO DE CANTOS DE CHAPA DE GESSO PARA DRYWALL	M	2,21
00039961	SINAPI	Insumo	SILICONE ACETICO USO GERAL INCOLOR 280 G	UN	25,32
00040873	SINAPI	Insumo	RUFO INTERNO/EXTERNO DE CHAPA DE ACO GALVANIZADA NUM 24, CORTE 25 CM	M	34,83

005/2022	Data: 7/4/2022	Objeto: Recuperação das coberturas e Fachadas no edifício das Promotorias de Justiça da Infância e Juventude	
Bancos SINAPI – 02/2022 - Distrito Federal	Local: SEPN 711/911, - Asa Norte Bloco B - Brasília – DF		


Insumos e Serviços

Código	Banco	Classificação	Descrição	Und	Valor Unit
00043083	SINAPI	Insumo	PERFIL "U" ENRIJECIDO DE ACO GALVANIZADO, DOBRADO, 150 X 60 X 20 MM, E = 3,00 MM OU 200 X 75 X 25 MM, E = 3,75 MM	KG	11,09
00044477	SINAPI	Insumo	MICROESFERAS DE VIDRO PARA SINALIZACAO HORIZONTAL VIARIA, TIPO II-A (DROP-ON) - NBR 16184	KG	7,12
00044478	SINAPI	Insumo	MICROESFERAS DE VIDRO PARA SINALIZACAO HORIZONTAL VIARIA, TIPO I-B (PREMIX) - NBR 16184	KG	7,12
018097	SBC	Insumo	TINTA LATEX PVA PREMIUN BRANCO NEVE SUVINIL (18 L)	L	20,00
100717	SINAPI	Composição	LIXAMENTO MANUAL EM SUPERFÍCIES METÁLICAS EM OBRA. AF_01/2020	m²	8,96
100726	SINAPI	Composição Auxiliar	PINTURA COM TINTA ALQUÍDICA DE FUNDO E ACABAMENTO (ESMALTE SINTÉTICO GRAFITE) APLICADA A ROLO OU PINCEL SOBRE SUPERFÍCIES METÁLICAS (EXCETO PERFIL) EXECUTADO EM OBRA (POR DEMÃO). AF_01/2020	m²	25,16
100758	SINAPI	Composição	PINTURA COM TINTA ALQUÍDICA DE ACABAMENTO (ESMALTE SINTÉTICO ACETINADO) APLICADA A ROLO OU PINCEL SOBRE SUPERFÍCIES METÁLICAS (EXCETO PERFIL) EXECUTADO EM OBRA (02 DEMÃOS). AF_01/2020	m²	45,43
100947	SINAPI	Composição	TRANSPORTE COM CAMINHÃO CARROCERIA 9T, EM VIA URBANA PAVIMENTADA, DMT ATÉ 30KM (UNIDADE: TXKM). AF_07/2020	TXKM	1,76
100948	SINAPI	Composição	TRANSPORTE COM CAMINHÃO CARROCERIA 9T, EM VIA URBANA PAVIMENTADA, ADICIONAL PARA DMT EXCEDENTE A 30 KM (UNIDADE: TXKM). AF_07/2020	TXKM	0,70
101159	SINAPI	Composição	ALVENARIA DE VEDAÇÃO DE BLOCOS CERÂMICOS MACIÇOS DE 5X10X20CM (ESPESSURA 10CM) E ARGAMASSA DE ASSENTAMENTO COM PREPARO EM BETONEIRA. AF_05/2020	m²	132,45
102491	SINAPI	Composição	PINTURA DE PISO COM TINTA ACRILICA, APLICAÇÃO MANUAL, 2 DEMÃOS, INCLUSO FUNDO PREPARADOR. AF_05/2021	m²	17,97
102501	SINAPI	Composição Auxiliar	PINTURA DE FAIXA DE PEDESTRE OU ZEBRADA COM TINTA ACRÍLICA, E = 30 CM, APLICAÇÃO MANUAL. AF_05/2021	m²	21,67
102508	SINAPI	Composição Auxiliar	PINTURA DE FAIXA DE PEDESTRE OU ZEBRADA COM TINTA EPÓXI, E = 30 CM, APLICAÇÃO MANUAL. AF_05/2021	m²	41,27
102988	SINAPI	Composição	RECOMPOSIÇÃO DE PAVIMENTO EM PISO INTERTRAVADO, COM REAPROVEITAMENTO DOS BLOCOS INTERTRAVADOS, PARA FECHAMENTO DE VALAS - INCLUSO RETIRADA E COLOCAÇÃO DO MATERIAL. AF_12/2020	m²	52,11
103328	SINAPI	Composição	ALVENARIA DE VEDAÇÃO DE BLOCOS CERÂMICOS FURADOS NA HORIZONTAL DE 9X19X19 CM (ESPESSURA 9 CM) E ARGAMASSA DE ASSENTAMENTO COM PREPARO EM BETONEIRA. AF_12/2021	m²	84,55
103336	SINAPI	Composição	ALVENARIA DE VEDAÇÃO DE BLOCOS VAZADOS DE CONCRETO APARENTE DE 9X19X39 CM (ESPESSURA 9 CM) E ARGAMASSA DE ASSENTAMENTO COM PREPARO EM BETONEIRA. AF_12/2021	m²	76,92
5795	SINAPI	Composição Auxiliar	MARTELETE OU ROMPEDOR PNEUMÁTICO MANUAL, 28 KG, COM SILENCIADOR - CHP DIURNO. AF_07/2016	CHP	22,56
5928	SINAPI	Composição Auxiliar	GUINDAUTO HIDRÁULICO, CAPACIDADE MÁXIMA DE CARGA 6200 KG, MOMENTO MÁXIMO DE CARGA 11,7 TM, ALCANCE MÁXIMO HORIZONTAL 9,70 M, INCLUSIVE CAMINHÃO TOCO PBT 16.000 KG, POTÊNCIA DE 189 CV - CHP DIURNO. AF_06/2014	CHP	223,98
5930	SINAPI	Composição Auxiliar	GUINDAUTO HIDRÁULICO, CAPACIDADE MÁXIMA DE CARGA 6200 KG, MOMENTO MÁXIMO DE CARGA 11,7 TM, ALCANCE MÁXIMO HORIZONTAL 9,70 M, INCLUSIVE CAMINHÃO TOCO PBT 16.000 KG, POTÊNCIA DE 189 CV - CHI DIURNO. AF_06/2014	CHI	44,73
5952	SINAPI	Composição Auxiliar	MARTELETE OU ROMPEDOR PNEUMÁTICO MANUAL, 28 KG, COM SILENCIADOR - CHI DIURNO. AF_07/2016	CHI	21,15
87292	SINAPI	Composição	ARGAMASSA TRAÇO 1:2:8 (EM VOLUME DE CIMENTO, CAL E AREIA MÉDIA ÚMIDA) PARA EMBOÇO/MASSA ÚNICA/ASSENTAMENTO DE ALVENARIA DE VEDAÇÃO, PREPARO MECÂNICO COM BETONEIRA 400 L. AF_08/2019	m³	563,80
87298	SINAPI	Composição Auxiliar	ARGAMASSA TRAÇO 1:3 (EM VOLUME DE CIMENTO E AREIA MÉDIA ÚMIDA) PARA CONTRAPISO, PREPARO MECÂNICO COM BETONEIRA 400 L. AF_08/2019	m³	637,41
87301	SINAPI	Composição Auxiliar	ARGAMASSA TRAÇO 1:4 (EM VOLUME DE CIMENTO E AREIA MÉDIA ÚMIDA) PARA CONTRAPISO, PREPARO MECÂNICO COM BETONEIRA 400 L. AF_08/2019	m³	587,55
87894	SINAPI	Composição	CHAPISCO APLICADO EM ALVENARIA (SEM PRESENÇA DE VÃOS) E ESTRUTURAS DE CONCRETO DE FACHADA, COM COLHER DE PEDREIRO. ARGAMASSA TRAÇO 1:3 COM PREPARO EM BETONEIRA 400L. AF_06/2014	m²	6,33
87905	SINAPI	Composição Auxiliar	CHAPISCO APLICADO EM ALVENARIA (COM PRESENÇA DE VÃOS) E ESTRUTURAS DE CONCRETO DE FACHADA, COM COLHER DE PEDREIRO. ARGAMASSA TRAÇO 1:3 COM PREPARO EM BETONEIRA 400L. AF_06/2014	m²	8,35
88239	SINAPI	Composição Auxiliar	AJUDANTE DE CARPINTEIRO COM ENCARGOS COMPLEMENTARES	H	19,73
88242	SINAPI	Composição Auxiliar	AJUDANTE DE PEDREIRO COM ENCARGOS COMPLEMENTARES	H	18,66
88243	SINAPI	Composição Auxiliar	AJUDANTE ESPECIALIZADO COM ENCARGOS COMPLEMENTARES	H	19,70
88247	SINAPI	Composição Auxiliar	AUXILIAR DE ELETRICISTA COM ENCARGOS COMPLEMENTARES	H	19,84
88248	SINAPI	Composição Auxiliar	AUXILIAR DE ENCANADOR OU BOMBEIRO HIDRÁULICO COM ENCARGOS COMPLEMENTARES	H	19,31
88251	SINAPI	Composição Auxiliar	AUXILIAR DE SERRALHEIRO COM ENCARGOS COMPLEMENTARES	H	19,82
88256	SINAPI	Composição Auxiliar	AZULEJISTA OU LADRILHISTA COM ENCARGOS COMPLEMENTARES	H	24,98
88262	SINAPI	Composição Auxiliar	CARPINTEIRO DE FORMAS COM ENCARGOS COMPLEMENTARES	H	24,81
88264	SINAPI	Composição Auxiliar	ELETRICISTA COM ENCARGOS COMPLEMENTARES	H	25,32
88267	SINAPI	Composição Auxiliar	ENCANADOR OU BOMBEIRO HIDRÁULICO COM ENCARGOS COMPLEMENTARES	H	24,46
88269	SINAPI	Composição Auxiliar	GESSEIRO COM ENCARGOS COMPLEMENTARES	H	24,93
88270	SINAPI	Composição Auxiliar	IMPERMEABILIZADOR COM ENCARGOS COMPLEMENTARES	H	25,07
88274	SINAPI	Composição Auxiliar	MARMORISTA/GRANITEIRO COM ENCARGOS COMPLEMENTARES	H	24,98
88278	SINAPI	Composição Auxiliar	MONTADOR DE ESTRUTURA METÁLICA COM ENCARGOS COMPLEMENTARES	H	19,10
88309	SINAPI	Composição Auxiliar	PEDREIRO COM ENCARGOS COMPLEMENTARES	H	25,07
88310	SINAPI	Composição Auxiliar	PINTOR COM ENCARGOS COMPLEMENTARES	H	26,13

005/2022	Data: 7/4/2022	Objeto: Recuperação das coberturas e Fachadas no edifício das Promotorias de Justiça da Infância e Juventude	
Bancos SINAPI – 02/2022 - Distrito Federal	Local: SEPN 711/911, - Asa Norte Bloco B - Brasília – DF		


Insumos e Serviços

Código	Banco	Classificação	Descrição	Und	Valor Unit
88315	SINAPI	Composição Auxiliar	SERRALHEIRO COM ENCARGOS COMPLEMENTARES	H	24,93
88316	SINAPI	Composição Auxiliar	SERVENTE COM ENCARGOS COMPLEMENTARES	H	18,65
88323	SINAPI	Composição Auxiliar	TELHADISTA COM ENCARGOS COMPLEMENTARES	H	24,58
88325	SINAPI	Composição Auxiliar	VIDRACEIRO COM ENCARGOS COMPLEMENTARES	H	23,15
88417	SINAPI	Composição	APLICAÇÃO MANUAL DE PINTURA COM TINTA TEXTURIZADA ACRÍLICA EM PANOS CEGOS DE FACHADA (SEM PRESENÇA DE VÃOS) DE EDIFÍCIOS DE MÚLTIPLOS PAVIMENTOS, UMA COR. AF_06/2014	m²	13,39
88485	SINAPI	Composição	APLICAÇÃO DE FUNDO SELADOR ACRÍLICO EM PAREDES, UMA DEMÃO. AF_06/2014	m²	2,90
88488	SINAPI	Composição	APLICAÇÃO MANUAL DE PINTURA COM TINTA LÁTEX ACRÍLICA EM TETO, DUAS DEMÃOS. AF_06/2014	m²	16,00
88489	SINAPI	Composição	APLICAÇÃO MANUAL DE PINTURA COM TINTA LÁTEX ACRÍLICA EM PAREDES, DUAS DEMÃOS. AF_06/2014	m²	14,14
88496	SINAPI	Composição	APLICAÇÃO E LIXAMENTO DE MASSA LÁTEX EM TETO, DUAS DEMÃOS. AF_06/2014	m²	28,25
88628	SINAPI	Composição Auxiliar	ARGAMASSA TRAÇO 1:3 (EM VOLUME DE CIMENTO E AREIA MÉDIA ÚMIDA), PREPARO MECÂNICO COM BETONEIRA 400 L. AF_08/2019	m³	531,42
88629	SINAPI	Composição Auxiliar	ARGAMASSA TRAÇO 1:3 (EM VOLUME DE CIMENTO E AREIA MÉDIA ÚMIDA), PREPARO MANUAL. AF_08/2019	m³	624,59
89173	SINAPI	Composição	(COMPOSIÇÃO REPRESENTATIVA) DO SERVIÇO DE EMBOÇO/MASSA ÚNICA, APLICADO MANUALMENTE, TRAÇO 1:2:8, EM BETONEIRA DE 400L, PAREDES INTERNAS, COM EXECUÇÃO DE TALISCAS, EDIFICAÇÃO HABITACIONAL UNIFAMILIAR (CASAS) E EDIFICAÇÃO PÚBLICA PADRÃO. AF_12/2014	m²	36,34
89599	SINAPI	Composição	LUVA SIMPLES, PVC, SERIE R, ÁGUA PLUVIAL, DN 75 MM, JUNTA ELÁSTICA, FORNECIDO E INSTALADO EM CONDUTORES VERTICAIS DE ÁGUAS PLUVIAIS. AF_12/2014	UN	20,02
89800	SINAPI	Composição Auxiliar	TUBO PVC, SERIE NORMAL, ESGOTO PREDIAL, DN 100 MM, FORNECIDO E INSTALADO EM PRUMADA DE ESGOTO SANITÁRIO OU VENTILAÇÃO. AF_12/2014	M	28,20
89807	SINAPI	Composição	CURVA CURTA 90 GRAUS, PVC, SERIE NORMAL, ESGOTO PREDIAL, DN 75 MM, JUNTA ELÁSTICA, FORNECIDO E INSTALADO EM PRUMADA DE ESGOTO SANITÁRIO OU VENTILAÇÃO. AF_12/2014	UN	30,15
89809	SINAPI	Composição Auxiliar	JOELHO 90 GRAUS, PVC, SERIE NORMAL, ESGOTO PREDIAL, DN 100 MM, JUNTA ELÁSTICA, FORNECIDO E INSTALADO EM PRUMADA DE ESGOTO SANITÁRIO OU VENTILAÇÃO. AF_12/2014	UN	19,96
90439	SINAPI	Composição Auxiliar	FURO EM CONCRETO PARA DIÂMETROS MENORES OU IGUAIS A 40 MM. AF_05/2015	UN	57,48
90441	SINAPI	Composição	FURO EM CONCRETO PARA DIÂMETROS MAIORES QUE 75 MM. AF_05/2015	UN	117,62
90778	SINAPI	Composição	ENGENHEIRO CIVIL DE OBRA PLENO COM ENCARGOS COMPLEMENTARES	H	104,39
90972	SINAPI	Composição Auxiliar	COMPRESSOR DE AR REBOCAVEL, VAZÃO 250 PCM, PRESSAO DE TRABALHO 102 PSI, MOTOR A DIESEL POTÊNCIA 81 CV - CHP DIURNO. AF_06/2015	CHP	70,01
90973	SINAPI	Composição Auxiliar	COMPRESSOR DE AR REBOCAVEL, VAZÃO 250 PCM, PRESSAO DE TRABALHO 102 PSI, MOTOR A DIESEL POTÊNCIA 81 CV - CHI DIURNO. AF_06/2015	CHI	6,33
91170	SINAPI	Composição Auxiliar	FIXAÇÃO DE TUBOS HORIZONTAIS DE PVC, CPVC OU COBRE DIÂMETROS MENORES OU IGUAIS A 40 MM OU ELETROCALHAS ATÉ 150MM DE LARGURA, COM ABRAÇADEIRA METÁLICA RÍGIDA TIPO D 1/2, FIXADA EM PERFILADO EM LAJE. AF_05/2015	M	3,04
91190	SINAPI	Composição Auxiliar	CHUMBAMENTO PONTUAL EM PASSAGEM DE TUBO COM DIÂMETRO MENOR OU IGUAL A 40 MM. AF_05/2015	UN	4,83
91277	SINAPI	Composição Auxiliar	PLACA VIBRATÓRIA REVERSÍVEL COM MOTOR 4 TEMPOS A GASOLINA, FORÇA CENTRÍFUGA DE 25 KN (2500 KGF), POTÊNCIA 5,5 CV - CHP DIURNO. AF_08/2015	CHP	10,92
91278	SINAPI	Composição Auxiliar	PLACA VIBRATÓRIA REVERSÍVEL COM MOTOR 4 TEMPOS A GASOLINA, FORÇA CENTRÍFUGA DE 25 KN (2500 KGF), POTÊNCIA 5,5 CV - CHI DIURNO. AF_08/2015	CHI	0,56
91927	SINAPI	Composição	CABO DE COBRE FLEXÍVEL ISOLADO, 2,5 MM², ANTI-CHAMA 0,6/1,0 KV, PARA CIRCUITOS TERMINAIS - FORNECIMENTO E INSTALAÇÃO. AF_12/2015	M	5,76
93281	SINAPI	Composição Auxiliar	GUINCHO ELÉTRICO DE COLUNA, CAPACIDADE 400 KG, COM MOTO FREIO, MOTOR TRIFÁSICO DE 1,25 CV - CHP DIURNO. AF_03/2016	CHP	20,82
93282	SINAPI	Composição Auxiliar	GUINCHO ELÉTRICO DE COLUNA, CAPACIDADE 400 KG, COM MOTO FREIO, MOTOR TRIFÁSICO DE 1,25 CV - CHI DIURNO. AF_03/2016	CHI	19,91
93358	SINAPI	Composição	ESCAVAÇÃO MANUAL DE VALA COM PROFUNDIDADE MENOR OU IGUAL A 1,30 M. AF_02/2021	m³	73,77
93572	SINAPI	Composição	ENCARREGADO GERAL DE OBRAS COM ENCARGOS COMPLEMENTARES	MES	3.606,88
94103	SINAPI	Composição Auxiliar	LASTRO DE VALA COM PREPARO DE FUNDO, LARGURA MENOR QUE 1,5 M, COM CAMADA DE BRITA, LANÇAMENTO MANUAL, EM LOCAL COM NÍVEL BAIXO DE INTERFERÊNCIA. AF_06/2016	m³	325,03
94231	SINAPI	Composição Auxiliar	RUFO EM CHAPA DE AÇO GALVANIZADO NÚMERO 24, CORTE DE 25 CM, INCLUSO TRANSPORTE VERTICAL. AF_07/2019	M	58,78
94273	SINAPI	Composição	ASSENTAMENTO DE GUIA (MEIO-FIO) EM TRECHO RETO, CONFECCIONADA EM CONCRETO PRÉ-FABRICADO, DIMENSÕES 100X15X13X30 CM (COMPRIMENTO X BASE INFERIOR X BASE SUPERIOR X ALTURA), PARA VIAS URBANAS (USO VIÁRIO). AF_06/2016	M	52,41
94276	SINAPI	Composição	ASSENTAMENTO DE GUIA (MEIO-FIO) EM TRECHO CURVO, CONFECCIONADA EM CONCRETO PRÉ-FABRICADO, DIMENSÕES 100X15X13X20 CM (COMPRIMENTO X BASE INFERIOR X BASE SUPERIOR X ALTURA), PARA URBANIZAÇÃO INTERNA DE EMPREENDIMENTOS. AF_06/2016_P	M	54,20
94319	SINAPI	Composição	ATERRO MANUAL DE VALAS COM SOLO ARGILÓ-ARENOSO E COMPACTAÇÃO MECANIZADA. AF_05/2016	m³	69,38
94963	SINAPI	Composição Auxiliar	CONCRETO FCK = 15MPa, TRAÇO 1:3:4:3,5 (EM MASSA SECA DE CIMENTO/ AREIA MÉDIA/ BRITA 1) - PREPARO MECÂNICO COM BETONEIRA 400 L. AF_05/2021	m³	450,25
94996	SINAPI	Composição	EXECUÇÃO DE PASSEIO (CALÇADA) OU PISO DE CONCRETO COM CONCRETO MOLDADO IN LOCO, FEITO EM OBRA, ACABAMENTO CONVENCIONAL, ESPESSURA 10 CM, ARMADO. AF_07/2016	m²	133,28
95754	SINAPI	Composição Auxiliar	LUVA DE EMENDA PARA ELETRODUTO, AÇO GALVANIZADO, DN 25 MM (1"), APARENTE, INSTALADA EM TETO - FORNECIMENTO E INSTALAÇÃO. AF_11/2016_P	UN	8,63
96131	SINAPI	Composição	APLICAÇÃO MANUAL DE MASSA ACRÍLICA EM PANOS DE FACHADA COM PRESENÇA DE VÃOS, DE EDIFÍCIOS DE MÚLTIPLOS PAVIMENTOS, DUAS DEMÃOS. AF_05/2017	m²	26,66
96358	SINAPI	Composição	PAREDE COM PLACAS DE GESSO ACARTONADO (DRYWALL), PARA USO INTERNO, COM DUAS FACES SIMPLES E ESTRUTURA METÁLICA COM GUIAS SIMPLES, SEM VÃOS. AF_06/2017_P	m²	81,64
96995	SINAPI	Composição	REATERRO MANUAL APOIADO COM SOQUETE. AF_10/2017	m³	44,73
97062	SINAPI	Composição	COLOCAÇÃO DE TELA EM ANDAIME FACHADEIRO. AF_11/2017	m²	5,96

005/2022	Data: 7/4/2022	Objeto: Recuperação das coberturas e Fachadas no edifício das Promotorias de Justiça da Infância e Juventude	
Bancos SINAPI – 02/2022 - Distrito Federal	Local: SEPN 711/911, - Asa Norte Bloco B - Brasília – DF		

Insumos e Serviços


Código	Banco	Classificação	Descrição	Und	Valor Unit
97063	SINAPI	Composição	MONTAGEM E DESMONTAGEM DE ANDAIME MODULAR FACHADEIRO, COM PISO METÁLICO, PARA EDIFICAÇÕES COM MÚLTIPLOS PAVIMENTOS (EXCLUSIVE ANDAIME E LIMPEZA). AF_11/2017	m ²	8,63
97066	SINAPI	Composição	COBERTURA PARA PROTEÇÃO DE PEDESTRES SOBRE ESTRUTURA DE ANDAIME, INCLUSIVE MONTAGEM E DESMONTAGEM. AF_11/2017	m ²	112,32
97114	SINAPI	Composição Auxiliar	EXECUÇÃO DE JUNTAS DE CONTRAÇÃO PARA PAVIMENTOS DE CONCRETO. AF_11/2017	M	0,40
97622	SINAPI	Composição	DEMOLIÇÃO DE ALVENARIA DE BLOCO FURADO, DE FORMA MANUAL, SEM REAPROVEITAMENTO. AF_12/2017	m ³	48,99
97629	SINAPI	Composição	DEMOLIÇÃO DE LAJES, DE FORMA MECANIZADA COM MARTELETE, SEM REAPROVEITAMENTO. AF_12/2017	m ³	110,86
97631	SINAPI	Composição	DEMOLIÇÃO DE ARGAMASSAS, DE FORMA MANUAL, SEM REAPROVEITAMENTO. AF_12/2017	m ²	2,89
97634	SINAPI	Composição	DEMOLIÇÃO DE REVESTIMENTO CERÂMICO, DE FORMA MECANIZADA COM MARTELETE, SEM REAPROVEITAMENTO. AF_12/2017	m ²	10,75
97634	SINAPI	Composição Auxiliar	DEMOLIÇÃO DE REVESTIMENTO CERÂMICO, DE FORMA MECANIZADA COM MARTELETE, SEM REAPROVEITAMENTO. AF_12/2017	m ²	10,75
97647	SINAPI	Composição Auxiliar	REMOÇÃO DE TELHAS, DE FIBROCIMENTO, METÁLICA E CERÂMICA, DE FORMA MANUAL, SEM REAPROVEITAMENTO. AF_12/2017	m ²	3,02
97665	SINAPI	Composição	REMOÇÃO DE LUMINÁRIAS, DE FORMA MANUAL, SEM REAPROVEITAMENTO. AF_12/2017	UN	1,12
97914	SINAPI	Composição Auxiliar	TRANSPORTE COM CAMINHÃO BASCULANTE DE 6 M ³ , EM VIA URBANA PAVIMENTADA, DMT ATÉ 30 KM (UNIDADE: M3XKM). AF_07/2020	M3XKM	2,40
97915	SINAPI	Composição Auxiliar	TRANSPORTE COM CAMINHÃO BASCULANTE DE 6 M ³ , EM VIA URBANA PAVIMENTADA, ADICIONAL PARA DMT EXCEDENTE A 30 KM (UNIDADE: M3XKM). AF_07/2020	M3XKM	0,96
98458	SINAPI	Composição	TAPUME COM COMPENSADO DE MADEIRA. AF_05/2018	m ²	156,24
98679	SINAPI	Composição	PISO CIMENTADO, TRAÇO 1:3 (CIMENTO E AREIA), ACABAMENTO LISO, ESPESSURA 2,0 CM, PREPARO MECÂNICO DA ARGAMASSA. AF_09/2020	m ²	34,73
98746	SINAPI	Composição Auxiliar	SOLDA DE TOPO EM CHAPA/PERFIL/TUBO DE AÇO CHANFRADO, ESPESSURA=1/4". AF_06/2018	M	60,42
99803	SINAPI	Composição	LIMPEZA DE PISO CERÂMICO OU PORCELANATO COM PANO ÚMIDO. AF_04/2019	m ²	1,80
99814	SINAPI	Composição	LIMPEZA DE SUPERFÍCIE COM JATO DE ALTA PRESSÃO. AF_04/2019	m ²	1,70
CM0007	Próprio	Insumo	Eletroduto rígido de aço carbono, sem costura, com revestimento protetor de zinco aplicado a quente, extremidades rosqueadas, classe pesada, Ø25mm (3/4" BSPP), fab. Apolo	m	27,97
CM0065	Próprio	Insumo	Acabamento reto (granito)	m	25,00
CM0169	Próprio	Insumo	Impermeabilizante hidrofugante com efeito natural que não altera a cor da superfície, adequado para aplicação em granito, ref. Bellinzi Proteção Contra Manchas	l	86,79
CM0173	Próprio	Insumo	Fornecimento e instalação de tabica metálica pré pintada, para forro em gesso acartonado	m	15,67
CM0614	Próprio	Insumo	Forro estruturado em placas de gesso acartonado, modelo D-112 unidirecional - 1ST 12,5/BR	m ²	73,70
CM0645	Próprio	Insumo	Anotação de Resposabilidade Técnica (Faixa 3 - Tabela A - CONFEA)	vb	233,94
CM0748	Próprio	Insumo	Plástico bolha	m ²	0,50
CM0757	Próprio	Insumo	Friso para pingadeira (granito)	m	6,00
CM1130	Próprio	Insumo	Cerâmica tamanho 5x5cm, produto telado em 30,57x30,57cm, Linha Engenharia, código M6329, cor Barents fab. Atlas	m ²	85,38
CM1223	Próprio	Insumo	Vidro laminado espessura final de 6mm, composto de vidro externo comum refletivo 3mm na cor bronze e vidro interno comum incolor 3mm unidos por filme de polivinil butiral - PVB	m ²	386,47
CM1439	Próprio	Insumo	Tela arame galvanizado mosquiteira contra insetos	m ²	537,71
CM1475	Próprio	Insumo	Manta asfáltica elastomérica em poliéster 4mm, antirraiz	m ²	59,58
CM1490	Próprio	Insumo	Tampa para reservatório em alumínio naval xadrez, dobrada, antiderrapante, com borracha de vedação entre a base de apoio e tampa. Dimensões: 70 x 70cm Prolider	un	673,74
CM1498	Próprio	Insumo	Teste de arrancamento de argamassa - determinação de resistência de aderência à tração	un	1.732,80
CM1529	Próprio	Insumo	Telha termoacústica, tipo trapezoidal com núcleo isolante em PIR com espessura de 50mm, revestimento externo e interno de aço (0,50 / 0,43), pré pintado na cor BRANCA, inclusive acessórios de fixação, cumeeiras e acabamentos, ref. Isotelha Termoacústica PIR 50, Isoeste	m ²	245,35
CM1658	Próprio	Insumo	Borracha de vedação tipo gaxeta em EPDM, ref FAA-218 (GUA 2218 – pingadeira) - Belmetal-Atlanta	m	2,59
CM1659	Próprio	Insumo	Borracha de vedação tipo gaxeta em EPDM, FAA-250 (GUA 2250 – GAXETA EXTERNA FLAP) - Belmetal-Atlanta	m	0,83
CM1688	Próprio	Insumo	Curva de aço galvanizado 1 1/2"	un	53,50
CM1742	Próprio	Insumo	Fechamento em sistema misto de steel frame não estrutural, inclusive tratamento de juntas, espessura final de aproximadamente de 12 cm. Internamente com chapa de gesso acartonado e=12,5mm; externamente com placa cimentícia e=12,5 mm; membrana hidrófuga; e massa basecoat	m ²	760,53
CM1746	Próprio	Insumo	Manta de papel kraft com plástico bolha alta resistência	m ²	5,95
CM1757	Próprio	Insumo	Delimitador de profundidade (Tarucel) Ø 15mm	m	0,56
CM1797	Próprio	Insumo	Olhal de ancoragem em aço inox, resistência de 1500 kgf	un	690,00
CM1961	Próprio	Insumo	Fundo preparador para metais, ref. Super Galvite, fab. Sherwin Williams	l	23,79
CM1968	Próprio	Insumo	Teste de arrancamento de revestimento cerâmico 6 séries de 12 pontos	un	1.732,80
CM1972	Próprio	Insumo	Forro em alumínio ou aluzinc composto por régua plana e lisas, de 80mm, separação de 20mm entre régua, pintura dupla face realizada em fábrica, cor branca, fixação composta por tirantes, porta painel e suporte regulador de nível, ref. Linha B, Hunter Douglas	m ²	181,90
CM1974	Próprio	Insumo	Telha termoacústica, tipo trapezoidal com núcleo isolante em PIR com espessura de 50mm, revestimento externo e interno de aço (0,50 / 0,43), pré pintado na cor CINZA, inclusive acessórios de fixação, cumeeiras e acabamentos, ref. Telha forro Isotelha Termoacústica PIR 50, Isoeste	m ²	320,55
CM1980	Próprio	Insumo	Recuperação de fachada em mármore, incluindo limpeza com produto específico, remoção e aplicação de novo rejunte em PU, polimento e impermeabilização com Bellinzone	m ²	117,61
CM2001	Próprio	Insumo	Portão pivotante de duas folhas (4,90 x 2,76,)m com tubos de aço retangulares 30x20mm, espessura de 1,2mm e espaçamento de 11cm entre barras, as travessas superiores são 100x50mm (e=2,25mm), para a fixação serão utilizados montantes em perfil UCD enrijecido duplo de 100x100, espessura de 2,65mm	un	8.502,00
CM2002	Próprio	Insumo	Portão de abrir (0,9x2,1)m, confeccionado em tubos de aço retangulares 30x20mm, espessura de 1,2mm e espaçamento de 11cm entre barras, as travessas superiores, inferiores e de reforço serão em perfis retangulares, 50x30mm (e=1,50mm).	un	2.350,00
CM2003	Próprio	Insumo	Grade em tubos de aço retangulares 30x20mm, espessura de 1,2mm e espaçamento de 11cm entre barras,	m ²	2.700,00
CM2004	Próprio	Insumo	Automatizador elétrico pivotante para portão duplo, marca Peccinin, modelo Golden Max	un	2.246,37
CM2005	Próprio	Insumo	Fechadura elétrica dupla de sobrepor, resistente a corrosão, marca HDL, modelo C-90	un	240,75

005/2022	Data: 7/4/2022	Objeto: Recuperação das coberturas e Fachadas no edifício das Promotorias de Justiça da Infância e Juventude	
Bancos SINAPI – 02/2022 - Distrito Federal	Local: SEPN 711/911, - Asa Norte Bloco B - Brasília – DF		

Insumos e Serviços

Código	Banco	Classificação	Descrição	Und	Valor Unit
CM2006	Próprio	Insumo	Caixa de passagem de piso com tampa, em alumínio, 15x15x10cm, marca Tramontina, modelo 56123002	un	67,68
CM2007	Próprio	Insumo	Tubo em aço carbono SAE 120x120mm #13 (2,25mm)	m	120,05
MPDFT0485	Próprio	Composição Auxiliar	Copia da SINAPI (87775) - EMBOÇO OU MASSA ÚNICA EM ARGAMASSA TRAÇO 1:4, PREPARO MECÂNICO COM BETONEIRA 400 L, APLICADA MANUALMENTE EM PANOS DE FACHADA COM PRESENÇA DE VÁOS, ESPESSURA DE 25 MM.	m²	53,29


Composição de BDI

005/2022	Data: 7/4/2022	Objeto: Recuperação das coberturas e Fachadas no edifício das Promotorias de Justiça da Infância e Juventude	
Bancos SINAPI – 02/2022 - Distrito Federal	Local: SEPN 711/911, - Asa Norte Bloco B - Brasília – DF		

Composição de BDI

Item	Discriminação	%
Grupo A	% em relação ao custo direto CD	
A1	Despesas Indiretas	15,74%
a1	Administração Central	4,00%
a2	Seguro + garantia	0,80%
a3	Risco	1,27%
a4	Despesa Financeira	1,23%
a5	Lucro	8,44%
Grupo B	% em relação ao valor total VT	
B1	Tributos	4,65%
	Pis	0,65%
	Cofins	3,00%
	ISS (2% após desconto das mercadorias aplicadas)	1,00%
BDI	BDI = [(((1+(a1+a2+a3))*(1+a4)*(1+a5)))/(1-B1)-1]	22,12%

Composição de Encargos Sociais

005/2022	Data: 7/4/2022	Objeto: Recuperação das coberturas e Fachadas no edifício das Promotorias de Justiça da Infância e Juventude	
Bancos SINAPI – 02/2022 - Distrito Federal	Local: SEPN 711/911, - Asa Norte Bloco B - Brasília – DF		

Composição de Encargos Sociais - Mensalista não desonerado

Item	Discriminação	%
GRUPO A		
A1	INSS	20,00%
A2	SESI	1,50%
A3	SENAI	1,00%
A4	INCRA	0,20%
A5	SEBRAE	0,60%
A6	Salário-Educação	2,50%
A7	Seguro Contra Acidentes Trabalho	3,00%
A8	Fundo de Garantia por Tempo de Serviços	8,00%
A9	SECONCI	1,00%
A	Total dos Encargos Sociais Básicos	37,80%
GRUPO B		
B1	Repouso Semanal Remunerado	17,75%
B2	Feriados	3,41%
B3	Auxílio-enfermidade	0,84%
B4	13º Salário	10,70%
B5	Licença-paternidade	0,07%
B6	Faltas justificadas	0,71%
B7	Dias de chuva	1,33%
B8	Auxílio acidente de trabalho	0,10%
B9	Férias gozadas	8,02%
B10	Salário maternidade	0,03%
B	Total de Encargos Sociais que recebem incidências de A	42,96%
GRUPO C		
C1	Aviso prévio indenizado	4,15%
C2	Aviso prévio trabalhado	0,10%
C3	Férias indenizadas	4,94%
C4	Depósito rescisão sem justa causa	3,23%
C5	Indenização adicional	0,35%
C	Total de Encargos Sociais que recebem incidências de A	12,77%
GRUPO D		
D1	Reincidência de A sobre B	16,24%
D2	Reincidência do FGTS sobre API e Grupo A sobre APT	0,37%
D	Total das Taxas incidências e reincidências	16,61%
Total das taxas incidências e reincidências		110,14%