


## Planilha de Orçamento de Referência nº 04/2022, de 13/03/2022 - SUOB/SPO

<b>046/2021</b>	<b>Data:</b> 12/03/2022	<b>Objeto:</b> Adequação para instalação do Espaço Memória no edifício-sede	
<b>Bancos</b> SINAPI - 01/2022 - Distrito	<b>Local:</b> Praça do Buriti Bloco A, Zona Cívico-Administrativa, Lote 2 - Brasília / DF		

## Planilha Orçamentária Resumida

Item	Descrição	Total	Peso (%)
01	SERVIÇOS TÉCNICOS-PROFISSIONAIS	233,94	0,57 %
02	SERVIÇOS PRELIMINARES	1.015,60	2,48 %
04	ARQUITETURA E ELEMENTOS DE URBANISMO	21.320,85	52,15 %
06	INSTALAÇÕES ELÉTRICAS E ELETRÔNICA	10.738,50	26,26 %
09	SERVIÇOS COMPLEMENTARES	364,94	0,89 %
10	SERVIÇOS AUXILIARES E ADMINISTRATIVO	7.213,76	17,64 %

<b>Total sem BDI</b>	<b>40.887,59</b>
<b>Total do BDI</b>	<b>9.044,33</b>
<b>Total Geral</b>	<b>49.931,92</b>

<b>046/2021</b>	Data: 12/03/2022	Objeto: Adequação para instalação do Espaço Memória no edifício-sede	
Bancos SINAPI - 01/2022 - Distrito	Local: Praça do Buriti Bloco A, Zona Cívico-Administrativa, Lote 2 - Brasília / DF		

**Orçamento Sintético**


Item	Código	Banco	Descrição	Und	Quant.	Valor Unit	Total
<b>01</b>			<b>SERVIÇOS TÉCNICOS-PROFISSIONAIS</b>				<b>233,94</b>
<b>01.08</b>			<b>TAXAS E EMOLUMENTOS</b>				<b>233,94</b>
01.08.1	MPDFT1020	Próprio	Anotação de Responsabilidade Técnica (Faixa 3 - Tabela A - CONFEA)	un	1	233,94	233,94
<b>02</b>			<b>SERVIÇOS PRELIMINARES</b>				<b>1.015,60</b>
<b>02.01</b>			<b>CANTEIRO DE OBRAS</b>				<b>993,70</b>
<b>02.01.100</b>			<b>Construções Provisórias</b>				<b>395,88</b>
02.01.100.1	97064	SINAPI	MONTAGEM E DESMONTAGEM DE ANDAIME TUBULAR TIPO TORRE (EXCLUSIVE ANDAIME E LIMPEZA). AF 11/2017	M	12	15,99	191,88
02.01.100.2	00010527	SINAPI	LOCAÇÃO DE ANDAIME METÁLICO TUBULAR DE ENCAIXE, TIPO DE TORRE, COM LARGURA DE 1 ATE 1,5 M E ALTURA DE *1,00* M (INCLUSO SAPATAS FIXAS OU RODIZIOS)	MXMES	12	17,00	204,00
<b>02.01.400</b>			<b>Proteção e Sinalização</b>				<b>597,82</b>
02.01.400.1	MPDFT0992	Próprio	Cópia da CPOS (02.03.030) - Proteção de superfícies com manta de papel kraft com plástico bolha alta resistência	m²	71	8,42	597,82
<b>02.02</b>			<b>DEMOLIÇÃO</b>				<b>21,90</b>
<b>02.02.100</b>			<b>Demolição Convencional</b>				<b>21,90</b>
02.02.100.1	97641	SINAPI	REMOÇÃO DE FORRO DE GESSO, DE FORMA MANUAL, SEM REAPROVEITAMENTO. AF 12/2017	m²	5	4,38	21,90
<b>04</b>			<b>ARQUITETURA E ELEMENTOS DE URBANISMO</b>				<b>21.320,85</b>
<b>04.01</b>			<b>ARQUITETURA</b>				<b>21.320,85</b>
<b>04.01.100</b>			<b>Paredes</b>				<b>8.005,13</b>
04.01.100.1	96370	SINAPI	PAREDE COM PLACAS DE GESSO ACARTONADO (DRYWALL), PARA USO INTERNO, COM UMA FACE SIMPLES E ESTRUTURA METÁLICA COM GUIAS SIMPLES, SEM VÃOS. AF 06/2017 P	m²	122	56,54	6.897,88
04.01.100.3	MPDFT1494	Próprio	Cópia da SINAPI (96370) - EXECUÇÃO DE NICHOS EM PAREDE COM PLACAS DE GESSO ACARTONADO (DRYWALL), COM UMA FACE SIMPLES E ESTRUTURA METÁLICA COM GUIAS SIMPLES	m²	2	56,54	113,08
04.01.100.4	96374	SINAPI	INSTALAÇÃO DE REFORÇO DE MADEIRA EM PAREDE DRYWALL. AF 06/2017	M	31	32,07	994,17
<b>04.01.280</b>			<b>Esquadria de vidro</b>				<b>2.900,00</b>
04.01.280.1	MPDFT1509	Próprio	Porta de correr (duas folhas), DM 2,20 m x 2,00 m (AxL), em vidro temperado incolor de 10 mm com película decorativa jateada e ferragens na cor preta	un	1	2.900,00	2.900,00
<b>04.01.550</b>			<b>Revestimentos de forro</b>				<b>329,15</b>
04.01.550.1	96114	SINAPI	FORRO EM DRYWALL, PARA AMBIENTES COMERCIAIS, INCLUSIVE ESTRUTURA DE FIXAÇÃO. AF 05/2017 P	m²	5	65,83	329,15
<b>04.01.560</b>			<b>Pinturas</b>				<b>5.271,57</b>
04.01.560.1	88485	SINAPI	APLICAÇÃO DE FUNDO SELADOR ACRÍLICO EM PAREDES, UMA DEMÃO. AF 06/2014	m²	122	2,87	350,14
04.01.560.2	88497	SINAPI	APLICAÇÃO E LIXAMENTO DE MASSA LÁTEX EM PAREDES, DUAS DEMÃOS. AF 06/2014	m²	122	16,41	2.002,02
04.01.560.3	88489	SINAPI	APLICAÇÃO MANUAL DE PINTURA COM TINTA LÁTEX ACRÍLICA EM PAREDES, DUAS DEMÃOS. AF 06/2014	m²	131	13,96	1.828,76
04.01.560.3	88496	SINAPI	APLICAÇÃO E LIXAMENTO DE MASSA LÁTEX EM TETO, DUAS DEMÃOS. AF 06/2014	m²	5	28,29	141,45
04.01.560.4	88488	SINAPI	APLICAÇÃO MANUAL DE PINTURA COM TINTA LÁTEX ACRÍLICA EM TETO, DUAS DEMÃOS. AF 06/2014	m²	60	15,82	949,20
<b>04.01.700</b>			<b>Acabamentos e Arremates</b>				<b>4.815,00</b>
04.01.700.1	MPDFT1448	Próprio	Cópia da SBC (150158) - Película de controle solar, 3M modelo Preto blackout	m²	54	39,77	2.147,58
04.01.700.2	MPDFT1449	Próprio	Cópia da SBC (130311) - Rodapé inverso de alumínio e=2mm, com acabamento em pintura eletrostática na cor preta, DM 6,2 x 1,4 cm (AxE)	m	33	36,98	1.220,34
04.01.700.3	MPDFT1495	Próprio	Cópia da SINAPI (98685) - RODAPÉ EM GRANITO SÃO GRABRIEL, ALTURA 20 CM. AF 09/2020	M	12	120,59	1.447,08
<b>06</b>			<b>INSTALAÇÕES ELÉTRICAS E ELETRÔNICA</b>				<b>10.738,50</b>
<b>06.01</b>			<b>INSTALAÇÕES ELÉTRICAS</b>				<b>10.738,50</b>
<b>06.01.400</b>			<b>Rede Elétrica Secundária</b>				<b>10.738,50</b>
06.01.400.1	MPDFT1496	Próprio	Cópia da SBC (060105) - Luminária perfil alumínio de sobrepor Usina Design, modelo 30020/200 Garbo, com fita LED integrada, Brilha mod. 431221, comprimento de 2m	UN	4	220,13	880,52
06.01.400.2	MPDFT1439	Próprio	Cópia da SBC (060055) - Spot orientável em LED para trilho eletrificado de 1 circuito, com driver multitensão (100 a 250V), corpo em alumínio, acabamento com pintura microtexturizada preta, fecho recuado, temp. de cor 3000K, 1000lm, IRC>85, Lumicenter SR19-T1000830FP	UN	28	132,95	3.722,60
06.01.400.3	MPDFT1438	Próprio	Cópia da SBC (060017) - Conjunto de Trilho eletrificado de 1 circuito para spot, cor preta (acompanhado de acessórios), Lumicenter ACTR-TR1C200PT, fixado por cabo de aço atirantado em laje	cj	1	4.314,63	4.314,63
06.01.400.4	91953	SINAPI	INTERRUPTOR SIMPLES (1 MÓDULO), 10A/250V, INCLUINDO SUPORTE E PLACA - FORNECIMENTO E INSTALAÇÃO. AF 12/2015	UN	5	26,92	134,60
06.01.400.5	91992	SINAPI	TOMADA ALTA DE EMBUTIR (1 MÓDULO), 2P+T 10 A, INCLUINDO SUPORTE E PLACA - FORNECIMENTO E INSTALAÇÃO. AF 12/2015	UN	1	40,30	40,30
06.01.400.6	98307	SINAPI	TOMADA DE REDE RJ45 - FORNECIMENTO E INSTALAÇÃO. AF 11/2019	UN	1	52,49	52,49
06.01.400.7	MPDFT1190	Próprio	Cópia da SINAPI (98307) - TOMADA DE REDE RJ45 APENAS MÓDULO - FORNECIMENTO E INSTALAÇÃO.	UN	1	44,30	44,30
06.01.400.8	91941	SINAPI	CAIXA RETANGULAR 4" X 2" BAIXA (0,30 M DO PISO), PVC, INSTALADA EM PAREDE - FORNECIMENTO E INSTALAÇÃO. AF 12/2015	UN	6	10,06	60,36
06.01.400.9	95805	SINAPI	CONDULETE DE PVC, TIPO B, PARA ELETRODUTO DE PVC SOLDÁVEL DN 25 MM (3/4"), APARENTE - FORNECIMENTO E INSTALAÇÃO. AF 11/2016	UN	1	26,27	26,27
06.01.400.10	95808	SINAPI	CONDULETE DE PVC, TIPO LL, PARA ELETRODUTO DE PVC SOLDÁVEL DN 25 MM (3/4"), APARENTE - FORNECIMENTO E INSTALAÇÃO. AF 11/2016	UN	3	30,40	91,20
06.01.400.11	MPDFT1505	Próprio	Cópia da SINAPI (95730) - Eletroduto rígido soldável, PVC cor cinza, DN 25 MM (3/4"), aparente, instalado em parede - fornecimento e instalação	M	12	21,93	263,16
06.01.400.12	MPDFT0702	Próprio	Cópia da Agetop Civil (071232) - Eletroduto metálico flexível tipo sealtube / copex 25mm (3/4")	m	25	22,33	558,25
06.01.400.13	91834	SINAPI	ELETRODUTO FLEXÍVEL CORRUGADO, PVC, DN 25 MM (3/4"), PARA CIRCUITOS TERMINAIS, INSTALADO EM FORRO - FORNECIMENTO E INSTALAÇÃO. AF 12/2015	M	10	9,05	90,50
06.01.400.14	91926	SINAPI	CABO DE COBRE FLEXÍVEL ISOLADO, 2,5 MM², ANTI-CHAMA 450/750 V, PARA CIRCUITOS TERMINAIS - FORNECIMENTO E INSTALAÇÃO. AF 12/2015	M	51	4,32	220,32

<b>046/2021</b>	<b>Data:</b> 12/03/2022	<b>Objeto:</b> Adequação para instalação do Espaço Memória no edifício-sede	
<b>Bancos</b> SINAPI - 01/2022 - Distrito	<b>Local:</b> Praça do Buriti Bloco A, Zona Cívico-Administrativa, Lote 2 - Brasília / DF		

**Orçamento Sintético**

06.01.400.1 5	98296	SINAPI	CABO ELETRÔNICO CATEGORIA 6, INSTALADO EM EDIFICAÇÃO RESIDENCIAL - FORNECIMENTO E INSTALAÇÃO. AF_11/2019	M	50	4,78	239,00
<b>09</b>			<b>SERVIÇOS COMPLEMENTARES</b>				<b>364,94</b>
<b>09.02</b>			<b>LIMPEZA DE OBRAS</b>				<b>364,94</b>
09.02.1	99809	SINAPI	LIMPEZA DE PISO DE LADRILHO HIDRÁULICO COM PANO ÚMIDO. AF_04/2019	m²	71	5,14	364,94
<b>10</b>			<b>SERVIÇOS AUXILIARES E ADMINISTRATIVO</b>				<b>7.213,76</b>
<b>10.01</b>			<b>PESSOAL</b>				<b>7.213,76</b>
10.01.1	93572	SINAPI	ENCARREGADO GERAL DE OBRAS COM ENCARGOS COMPLEMENTARES	MES	2	3.606,88	7.213,76

<b>Total sem BDI</b>	<b>40.887,59</b>
<b>Total do BDI</b>	<b>9.044,33</b>
<b>Total Geral</b>	<b>49.931,92</b>

<b>046/2021</b>	Data: 12/03/2022	Objeto: Adequação para instalação do Espaço Memória no edifício-sede	
Bancos SINAPI - 01/2022 - Distrito Federal	Local: Praça do Buriti Bloco A, Zona Cívico-Administrativa, Lote 2 - Brasília / DF		

**Planilha Orçamentária Analítica**

01		SERVIÇOS TÉCNICOS-PROFISSIONAIS						233,94		
01.08		TAXAS E EMOLUMENTOS						233,94		
01.08.1		Código	Banco	Descrição	Tipo	Und	Quant.	Valor Unit	Total	
Composição		MPDFT1020	Próprio	Anotação de Responsabilidade Técnica (Faixa 3 - Tabela A - CONFEA)	SERT - SERVIÇOS TÉCNICOS	un	1,0000000	233,94	233,94	
Insumo		CM0645	Próprio	Anotação de Responsabilidade Técnica (Faixa 3 - Tabela A - CONFEA)	Material	vb	1,0000000	233,94	233,94	
					MO sem LS =>	0,00	LS =>	0,00	MO com LS =>	0,00
					<b>Quant. =&gt;</b>	<b>1,0000000</b>	<b>Preço Total =&gt;</b>	<b>233,94</b>		

02		SERVIÇOS PRELIMINARES						1.015,60		
02.01		CANTEIRO DE OBRAS						993,70		
02.01.100		Construções Provisórias						395,88		
02.01.100.1		Código	Banco	Descrição	Tipo	Und	Quant.	Valor Unit	Total	
Composição		97064	SINAPI	MONTAGEM E DESMONTAGEM DE ANDAIME TUBULAR TIPO TORRE (EXCLUSIVE ANDAIME E LIMPEZA). AF 11/2017	SEDI - SERVIÇOS DIVERSOS	M	1,0000000	15,99	15,99	
Composição Auxiliar		100251	SINAPI	TRANSPORTE HORIZONTAL MANUAL, DE TUBO DE AÇO CARBONO LEVE OU MÉDIO, PRETO OU GALVANIZADO, COM DIÂMETRO MAIOR QUE 32 MM E MENOR OU IGUAL A 65 MM (UNIDADE: MXKM). AF 07/2019	SEDI - SERVIÇOS DIVERSOS	MXKM	0,4020000	11,41	4,58	
Composição Auxiliar		88278	SINAPI	MONTADOR DE ESTRUTURA METÁLICA COM ENCARGOS COMPLEMENTARES	SEDI - SERVIÇOS DIVERSOS	H	0,5000000	19,10	9,55	
Composição Auxiliar		88316	SINAPI	SERVENTE COM ENCARGOS COMPLEMENTARES	SEDI - SERVIÇOS DIVERSOS	H	0,1000000	18,65	1,86	
					MO sem LS =>	4,09	LS =>	0,00	MO com LS =>	4,09
					<b>Quant. =&gt;</b>	<b>12,0000000</b>	<b>Preço Total =&gt;</b>	<b>191,88</b>		


02.01.100.1		Código	Banco	Descrição	Tipo	Und	Quant.	Valor Unit	Total	
Insumo		00010527	SINAPI	LOCAÇÃO DE ANDAIME METALICO TUBULAR DE ENCAIXE, TIPO DE TORRE, COM LARGURA DE 1 ATE 1,5 M E ALTURA DE *1,00* M (INCLUSO SAPATAS FIXAS OU RODIZIOS)	Equipamento	MXMES	1,0000000	17,00	17,00	
					MO sem LS =>	0,00	LS =>	0,00	MO com LS =>	0,00
					<b>Quant. =&gt;</b>	<b>12,0000000</b>	<b>Preço Total =&gt;</b>	<b>204,00</b>		

02.01.400		Código	Banco	Proteção e Sinalização	Tipo	Und	Quant.	Valor Unit	Total	
02.01.400.1		Código	Banco	Descrição	Tipo	Und	Quant.	Valor Unit	Total	
Composição		MPDFT0992	Próprio	Cópia da CPOS (02.03.030) - Proteção de superfícies com manta de papel kraft com plástico bolha alta resistência	PISO - PISOS	m²	1,0000000	8,42	8,42	
Composição Auxiliar		88316	SINAPI	SERVENTE COM ENCARGOS COMPLEMENTARES	SEDI - SERVIÇOS DIVERSOS	H	0,1000000	18,65	1,86	
Insumo		CM1746	Próprio	Manta de papel kraft com plástico bolha alta resistência	Material	m²	1,1000000	5,97	6,56	
					MO sem LS =>	1,18	LS =>	0,00	MO com LS =>	1,18
					<b>Quant. =&gt;</b>	<b>71,0000000</b>	<b>Preço Total =&gt;</b>	<b>597,82</b>		

02.02		DEMOLIÇÃO						21,90		
02.02.100		Demolição Convencional						21,90		
02.02.100.1		Código	Banco	Descrição	Tipo	Und	Quant.	Valor Unit	Total	
Composição		97641	SINAPI	REMOÇÃO DE FORRO DE GESSO, DE FORMA MANUAL, SEM REAPROVEITAMENTO. AF 12/2017	SERP - SERVIÇOS PRELIMINARES	m²	1,0000000	4,38	4,38	
Composição Auxiliar		88316	SINAPI	SERVENTE COM ENCARGOS COMPLEMENTARES	SEDI - SERVIÇOS DIVERSOS	H	0,1401000	18,65	2,61	
Composição Auxiliar		88269	SINAPI	GESSEIRO COM ENCARGOS COMPLEMENTARES	SEDI - SERVIÇOS DIVERSOS	H	0,0713000	24,93	1,77	
					MO sem LS =>	2,94	LS =>	0,00	MO com LS =>	2,94
					<b>Quant. =&gt;</b>	<b>5,0000000</b>	<b>Preço Total =&gt;</b>	<b>21,90</b>		

04		ARQUITETURA E ELEMENTOS DE URBANISMO						21.320,85		
04.01		ARQUITETURA						21.320,85		
04.01.100		Paredes						8.005,13		
04.01.100.1		Código	Banco	Descrição	Tipo	Und	Quant.	Valor Unit	Total	
Composição		96370	SINAPI	PAREDE COM PLACAS DE GESSO ACARTONADO (DRYWALL), PARA USO INTERNO, COM UMA FACE SIMPLES E ESTRUTURA METÁLICA COM GUIAS SIMPLES, SEM VÃOS. AF 06/2017 P	PARE - PAREDES/PAINEIS	m²	1,0000000	56,54	56,54	
Composição Auxiliar		88278	SINAPI	MONTADOR DE ESTRUTURA METÁLICA COM ENCARGOS COMPLEMENTARES	SEDI - SERVIÇOS DIVERSOS	H	0,3636000	19,10	6,94	
Composição Auxiliar		88316	SINAPI	SERVENTE COM ENCARGOS COMPLEMENTARES	SEDI - SERVIÇOS DIVERSOS	H	0,0909000	18,65	1,69	
Insumo		00039432	SINAPI	FITA DE PAPEL REFORCADA COM LAMINA DE METAL PARA REFORÇO DE CANTOS DE CHAPA DE GESSO PARA DRYWALL	Material	M	0,7407000	2,33	1,72	
Insumo		00039431	SINAPI	FITA DE PAPEL MICROPERFURADO, 50 X 150 MM, PARA TRATAMENTO DE JUNTAS DE CHAPA DE GESSO PARA DRYWALL	Material	M	1,2513000	0,26	0,32	
Insumo		00039434	SINAPI	MASSA DE REJUNTE EM PO PARA DRYWALL, A BASE DE GESSO, SECAGEM RAPIDA, PARA TRATAMENTO DE JUNTAS DE CHAPA DE GESSO (NECESSITA ADICAO DE AGUA)	Equipamento	KG	0,5164000	2,92	1,50	
Insumo		00039419	SINAPI	PERFIL GUIA, FORMATO U, EM AÇO ZINCADO, PARA ESTRUTURA PAREDE DRYWALL, E = 0,5 MM, 70 X 3000 MM (L X C)	Material	M	0,7604000	8,06	6,12	
Insumo		00037586	SINAPI	PINO DE AÇO COM ARRUELA CONICA, DIAMETRO ARRUELA = *23* MM E COMP HASTE = *27* MM (AÇO INDIRETA)	Material	CENTO	0,0243000	46,52	1,13	
Insumo		00039413	SINAPI	PLACA / CHAPA DE GESSO ACARTONADO, STANDARD (ST), COR BRANCA, E = 12,5 MM, 1200 X 2400 MM (L X C)	Material	m²	1,0530000	16,84	17,73	
Insumo		00039443	SINAPI	PARAFUSO DRY WALL, EM AÇO ZINCADO, CABECA LENTILHA E PONTA BROCA (LB), LARGURA 4,2 MM, COMPRIMENTO 13 MM	Material	UN	0,8076000	0,25	0,20	
Insumo		00039422	SINAPI	PERFIL MONTANTE, FORMATO C, EM AÇO ZINCADO, PARA ESTRUTURA PAREDE DRYWALL, E = 0,5 MM, 70 X 3000 MM (L X C)	Material	M	1,9910000	9,14	18,19	
Insumo		00039435	SINAPI	PARAFUSO DRY WALL, EM AÇO FOSFATIZADO, CABECA TROMBETA E PONTA AGULHA (TA), COMPRIMENTO 25 MM	Material	UN	10,0039000	0,10	1,00	
					MO sem LS =>	1,07	LS =>	0,00	MO com LS =>	1,07
					<b>Quant. =&gt;</b>	<b>122,0000000</b>	<b>Preço Total =&gt;</b>	<b>6.897,88</b>		

04.01.100.1		Código	Banco	Descrição	Tipo	Und	Quant.	Valor Unit	Total
Composição		MPDFT1494	Próprio	Cópia da SINAPI (96370) - EXECUÇÃO DE NICHOS EM PAREDE COM PLACAS DE GESSO ACARTONADO (DRYWALL), COM UMA FACE SIMPLES E ESTRUTURA METÁLICA COM GUIAS SIMPLES	PARE - PAREDES/PAINEIS	m²	1,0000000	56,54	56,54
Composição Auxiliar		88278	SINAPI	MONTADOR DE ESTRUTURA METÁLICA COM ENCARGOS COMPLEMENTARES	SEDI - SERVIÇOS DIVERSOS	H	0,3636000	19,10	6,94
Composição Auxiliar		88316	SINAPI	SERVENTE COM ENCARGOS COMPLEMENTARES	SEDI - SERVIÇOS DIVERSOS	H	0,0909000	18,65	1,69
Insumo		00037586	SINAPI	PINO DE AÇO COM ARRUELA CONICA, DIAMETRO ARRUELA = *23* MM E COMP HASTE = *27* MM (AÇO INDIRETA)	Material	CENTO	0,0243000	46,52	1,13
Insumo		00039413	SINAPI	PLACA / CHAPA DE GESSO ACARTONADO, STANDARD (ST), COR BRANCA, E = 12,5 MM, 1200 X 2400 MM (L X C)	Material	m²	1,0530000	16,84	17,73
Insumo		00039419	SINAPI	PERFIL GUIA, FORMATO U, EM AÇO ZINCADO, PARA ESTRUTURA PAREDE DRYWALL, E = 0,5 MM, 70 X 3000 MM (L X C)	Material	M	0,7604000	8,06	6,12
Insumo		00039422	SINAPI	PERFIL MONTANTE, FORMATO C, EM AÇO ZINCADO, PARA ESTRUTURA PAREDE DRYWALL, E = 0,5 MM, 70 X 3000 MM (L X C)	Material	M	1,9910000	9,14	18,19
Insumo		00039431	SINAPI	FITA DE PAPEL MICROPERFURADO, 50 X 150 MM, PARA TRATAMENTO DE JUNTAS DE CHAPA DE GESSO PARA DRYWALL	Material	M	1,2513000	0,26	0,32

<b>046/2021</b>	<b>Data:</b> 12/03/2022	<b>Objeto:</b> Adequação para instalação do Espaço Memória no edifício-sede	
<b>Bancos</b> SINAPI - 01/2022 - Distrito Federal	<b>Local:</b> Praça do Buriti Bloco A, Zona Cívico-Administrativa, Lote 2 - Brasília / DF		

**Pianilha Orçamentária Analítica**

Insumo	Código	Banco	Descrição	Tipo	Und	Quant.	Valor Unit	Total		
Insumo	00039432	SINAPI	FITA DE PAPEL REFORCADA COM LAMINA DE METAL PARA REFORCO DE CANTOS DE CHAPA DE GESSO PARA DRYWALL	Material	M	0,7407000	2,33	1,72		
Insumo	00039434	SINAPI	MASSA DE REJUNTE EM PO PARA DRYWALL, A BASE DE GESSO, SECAGEM RÁPIDA, PARA TRATAMENTO DE JUNTAS DE CHAPA DE GESSO (NECESSITA ADICAO DE AGUA)	Equipamento	KG	0,5164000	2,92	1,50		
Insumo	00039435	SINAPI	PARAFUSO DRY WALL, EM ACO FOSFATIZADO, CABECA TROMBETA E PONTA AGULHA (TA), COMPRIMENTO 25 MM	Material	UN	10,0039000	0,10	1,00		
Insumo	00039443	SINAPI	PARAFUSO DRY WALL, EM ACO ZINCADO, CABECA LENTILHA E PONTA BROCA (LB), LARGURA 4,2 MM, COMPRIMENTO 13 MM	Material	UN	0,8076000	0,25	0,20		
					MO sem LS =>	1,07	LS =>	0,00	MO com LS =>	1,07
							Quant. =>	2,0000000	Preço Total =>	113,08

04.01.100.4	Código	Banco	Descrição	Tipo	Und	Quant.	Valor Unit	Total		
Composição	96374	SINAPI	INSTALAÇÃO DE REFORÇO DE MADEIRA EM PAREDE DRYWALL. AF 06/2017	PARE - PAREDES/PAINELIS	M	1,0000000	32,07	32,07		
Composição Auxiliar	88278	SINAPI	MONTADOR DE ESTRUTURA METÁLICA COM ENCARGOS COMPLEMENTARES	SEDI - SERVIÇOS DIVERSOS	H	0,0848000	19,10	1,61		
Composição Auxiliar	88316	SINAPI	SERVENTE COM ENCARGOS COMPLEMENTARES	SEDI - SERVIÇOS DIVERSOS	H	0,0212000	18,65	0,39		
Insumo	00039443	SINAPI	PARAFUSO DRY WALL, EM ACO ZINCADO, CABECA LENTILHA E PONTA BROCA (LB), LARGURA 4,2 MM, COMPRIMENTO 13 MM	Material	UN	7,6367000	0,25	1,90		
Insumo	00003990	SINAPI	TABUA APARELHADA *2,5 X 25* CM, EM MACARANDUBA, ANGELIM OU EQUIVALENTE DA REGIAO	Material	M	1,1000000	25,61	28,17		
					MO sem LS =>	0,25	LS =>	0,00	MO com LS =>	0,25
							Quant. =>	31,0000000	Preço Total =>	994,17


04.01.280.1	Código	Banco	Descrição	Tipo	Und	Quant.	Valor Unit	Total		
Composição	MPDFT1509	Próprio	Porta de correr (duas folhas), DM 2,20 m x 2,00 m (AxL), em vidro temperado incolor de 10 mm com película decorativa jateada e ferragens na cor preta	ESQV - ESQUADRIAS/FERRAGENS/VIDR	un	1,0000000	2.900,00	2.900,00		
Insumo	CM1973	Próprio	Porta de correr (duas folhas), DM 2,20 m x 2,00 m (AxL), em vidro temperado incolor de 10 mm com película decorativa jateada e ferragens na cor preta	Material	un	1,0000000	2.900,00	2.900,00		
					MO sem LS =>	0,00	LS =>	0,00	MO com LS =>	0,00
							Quant. =>	1,0000000	Preço Total =>	2.900,00

04.01.550.1	Código	Banco	Descrição	Tipo	Und	Quant.	Valor Unit	Total		
Composição	96114	SINAPI	FORRO EM DRYWALL, PARA AMBIENTES COMERCIAIS, INCLUSIVE ESTRUTURA DE FIXAÇÃO. AF 05/2017 P	REVE - REVESTIMENTO E TRATAMENTO DE SUPERFÍCIES	m²	1,0000000	65,83	65,83		
Composição Auxiliar	88278	SINAPI	MONTADOR DE ESTRUTURA METÁLICA COM ENCARGOS COMPLEMENTARES	SEDI - SERVIÇOS DIVERSOS	H	0,3628000	19,10	6,92		
Composição Auxiliar	88316	SINAPI	SERVENTE COM ENCARGOS COMPLEMENTARES	SEDI - SERVIÇOS DIVERSOS	H	0,3628000	18,65	6,76		
Insumo	00043131	SINAPI	ARAME GALVANIZADO 6 BWG, D = 5,16 MM (0,157 KG/M), OU 8 BWG, D = 4,19 MM (0,101 KG/M), OU 10 BWG, D = 3,40 MM (0,0713 KG/M)	Material	KG	0,0426000	31,89	1,35		
Insumo	00039432	SINAPI	FITA DE PAPEL REFORCADA COM LAMINA DE METAL PARA REFORCO DE CANTOS DE CHAPA DE GESSO PARA DRYWALL	Material	M	1,4395000	2,33	3,35		
Insumo	00039434	SINAPI	MASSA DE REJUNTE EM PO PARA DRYWALL, A BASE DE GESSO, SECAGEM RÁPIDA, PARA TRATAMENTO DE JUNTAS DE CHAPA DE GESSO (NECESSITA ADICAO DE AGUA)	Equipamento	KG	0,5202000	2,92	1,51		
Insumo	00039435	SINAPI	PARAFUSO DRY WALL, EM ACO FOSFATIZADO, CABECA TROMBETA E PONTA AGULHA (TA), COMPRIMENTO 25 MM	Material	UN	7,9740000	0,10	0,79		
Insumo	00039443	SINAPI	PARAFUSO DRY WALL, EM ACO ZINCADO, CABECA LENTILHA E PONTA BROCA (LB), LARGURA 4,2 MM, COMPRIMENTO 13 MM	Material	UN	2,1912000	0,25	0,54		
Insumo	00040547	SINAPI	PARAFUSO ZINCADO, AUTOBROCANTE, FLANGEADO, 4,2 MM X 19 MM	Material	CENTO	0,0132000	28,40	0,37		
Insumo	00039430	SINAPI	PENDURAL OU PRESILHA REGULADORA, EM ACO GALVANIZADO, COM CORPO, MOLA E REBITE, PARA PERFIL TIPO CANALETA DE ESTRUTURA EM FORROS DRYWALL	Equipamento	UN	1,3265000	2,23	2,95		
Insumo	00039427	SINAPI	PERFIL CANALETA, FORMATO C, EM ACO ZINCADO, PARA ESTRUTURA FORRO DRYWALL, E = 0,5 MM, *46 X 18* (L X H), COMPRIMENTO 3 M	Material	M	3,8510000	5,93	22,83		
Insumo	00039413	SINAPI	PLACA / CHAPA DE GESSO ACARTONADO, STANDARD (ST), COR BRANCA, E = 12,5 MM, 1200 X 2400 MM (L X C)	Material	m²	1,0966000	16,84	18,46		
					MO sem LS =>	4,30	LS =>	0,00	MO com LS =>	4,30
							Quant. =>	5,0000000	Preço Total =>	329,15

04.01.560.1	Código	Banco	Descrição	Tipo	Und	Quant.	Valor Unit	Total		
Composição	88485	SINAPI	APLICAÇÃO DE FUNDO SELADOR ACRÍLICO EM PAREDES, UMA DEMÃO. AF 06/2014	PINT - PINTURAS	m²	1,0000000	2,87	2,87		
Composição Auxiliar	88310	SINAPI	PINTOR COM ENCARGOS COMPLEMENTARES	SEDI - SERVIÇOS DIVERSOS	H	0,0390000	26,13	1,01		
Composição Auxiliar	88316	SINAPI	SERVENTE COM ENCARGOS COMPLEMENTARES	SEDI - SERVIÇOS DIVERSOS	H	0,0140000	18,65	0,26		
Insumo	00006085	SINAPI	SELADOR ACRILICO OPACO PREMIUM INTERIOR/EXTERIOR	Material	L	0,1600000	10,05	1,60		
					MO sem LS =>	0,86	LS =>	0,00	MO com LS =>	0,86
							Quant. =>	122,0000000	Preço Total =>	350,14

04.01.560.2	Código	Banco	Descrição	Tipo	Und	Quant.	Valor Unit	Total		
Composição	88497	SINAPI	APLICAÇÃO E LIXAMENTO DE MASSA LÁTEX EM PAREDES, DUAS DEMÃOS. AF 06/2014	PINT - PINTURAS	m²	1,0000000	16,41	16,41		
Composição Auxiliar	88310	SINAPI	PINTOR COM ENCARGOS COMPLEMENTARES	SEDI - SERVIÇOS DIVERSOS	H	0,3120000	26,13	8,15		
Composição Auxiliar	88316	SINAPI	SERVENTE COM ENCARGOS COMPLEMENTARES	SEDI - SERVIÇOS DIVERSOS	H	0,1140000	18,65	2,12		
Insumo	00003767	SINAPI	LIXA EM FOLHA PARA PAREDE OU MADEIRA, NUMERO 120 (COR VERMELHA)	Material	UN	0,1000000	1,31	0,13		
Insumo	00043626	SINAPI	MASSA CORRIDA PARA SUPERFÍCIES DE AMBIENTES INTERNOS	0	KG	1,5550200	3,87	6,01		
					MO sem LS =>	6,98	LS =>	0,00	MO com LS =>	6,98
							Quant. =>	122,0000000	Preço Total =>	2.002,02

04.01.560.3	Código	Banco	Descrição	Tipo	Und	Quant.	Valor Unit	Total		
Composição	88489	SINAPI	APLICAÇÃO MANUAL DE PINTURA COM TINTA LÁTEX ACRÍLICA EM PAREDES, DUAS DEMÃOS. AF 06/2014	PINT - PINTURAS	m²	1,0000000	13,96	13,96		
Composição Auxiliar	88310	SINAPI	PINTOR COM ENCARGOS COMPLEMENTARES	SEDI - SERVIÇOS DIVERSOS	H	0,1870000	26,13	4,88		
Composição Auxiliar	88316	SINAPI	SERVENTE COM ENCARGOS COMPLEMENTARES	SEDI - SERVIÇOS DIVERSOS	H	0,0690000	18,65	1,28		
Insumo	00007356	SINAPI	TINTA ACRILICA PREMIUM, COR BRANCO FOSCO	Material	L	0,3300000	23,66	7,80		
					MO sem LS =>	4,18	LS =>	0,00	MO com LS =>	4,18
							Quant. =>	131,0000000	Preço Total =>	1.828,76

<b>046/2021</b>	Data: 12/03/2022	Objeto: Adequação para instalação do Espaço Memória no edifício-sede	
Bancos SINAPI - 01/2022 - Distrito Federal	Local: Praça do Buriti Bloco A, Zona Cívico-Administrativa, Lote 2 - Brasília / DF		

Planilha Orçamentária Analítica									
	Código	Banco	Descrição	Tipo	Und	Quant.	Valor Unit	Total	
<b>04.01.560.3</b>									
Composição	88496	SINAPI	APLICAÇÃO E LIXAMENTO DE MASSA LÁTEX EM TETO, DUAS DEMÃOS. AF 06/2014	PINT - PINTURAS	m²	1,0000000	28,29	28,29	
Composição Auxiliar	88316	SINAPI	SERVENTE COM ENCARGOS COMPLEMENTARES	SEDI - SERVIÇOS DIVERSOS	H	0,2470000	18,65	4,60	
Composição Auxiliar	88310	SINAPI	PINTOR COM ENCARGOS COMPLEMENTARES	SEDI - SERVIÇOS DIVERSOS	H	0,6720000	26,13	17,55	
Insumo	00003767	SINAPI	LIXA EM FOLHA PARA PAREDE OU MADEIRA, NUMERO 120 (COR VERMELHA)	Material	UN	0,1000000	1,31	0,13	
Insumo	00043626	SINAPI	MASSA CORRIDA PARA SUPERFICIES DE AMBIENTES INTERNOS	0	KG	1,5550200	3,87	6,01	
				MO sem LS =>	15,06	LS =>	0,00	MO com LS =>	15,06
				<b>Quant. =&gt;</b>		<b>5,0000000</b>	<b>Preço Total =&gt;</b>	<b>141,45</b>	

	Código	Banco	Descrição	Tipo	Und	Quant.	Valor Unit	Total	
<b>04.01.560.4</b>									
Composição	88488	SINAPI	APLICAÇÃO MANUAL DE PINTURA COM TINTA LÁTEX ACRÍLICA EM TETO, DUAS DEMÃOS. AF 06/2014	PINT - PINTURAS	m²	1,0000000	15,82	15,82	
Composição Auxiliar	88316	SINAPI	SERVENTE COM ENCARGOS COMPLEMENTARES	SEDI - SERVIÇOS DIVERSOS	H	0,0890000	18,65	1,65	
Composição Auxiliar	88310	SINAPI	PINTOR COM ENCARGOS COMPLEMENTARES	SEDI - SERVIÇOS DIVERSOS	H	0,2440000	26,13	6,37	
Insumo	00007356	SINAPI	TINTA ACRÍLICA PREMIUM, COR BRANCO FOSCO	Material	L	0,3300000	23,66	7,80	
				MO sem LS =>	5,45	LS =>	0,00	MO com LS =>	5,45
				<b>Quant. =&gt;</b>		<b>60,0000000</b>	<b>Preço Total =&gt;</b>	<b>949,20</b>	

Acabamentos e Arremates									
	Código	Banco	Descrição	Tipo	Und	Quant.	Valor Unit	Total	
<b>04.01.700.1</b>								<b>4,815,00</b>	
Composição	MPDFT1448	Próprio	Cópia da SBC (150158) - Película de controle solar, 3M modelo Preto blackout	150	m²	1,0000000	39,77	39,77	
Composição Auxiliar	88325	SINAPI	VIDRACEIRO COM ENCARGOS COMPLEMENTARES	SEDI - SERVIÇOS DIVERSOS	H	0,1490000	23,15	3,44	
Insumo	CM1955	Próprio	Película de controle solar, 3M, modelo Preto blackout	Material	m²	1,0000000	36,33	36,33	
				MO sem LS =>	2,41	LS =>	0,00	MO com LS =>	2,41
				<b>Quant. =&gt;</b>		<b>54,0000000</b>	<b>Preço Total =&gt;</b>	<b>2.147,58</b>	


	Código	Banco	Descrição	Tipo	Und	Quant.	Valor Unit	Total	
<b>04.01.700.2</b>									
Composição	MPDFT1449	Próprio	Cópia da SBC (130311) - Rodapé inverso de alumínio e=2mm, com acabamento em pintura eletrostática na cor preta, DM 6,2 x 1,4 cm (AxE)	PISO - PISOS	m	1,0000000	36,98	36,98	
Composição Auxiliar	88315	SINAPI	SERRALHEIRO COM ENCARGOS COMPLEMENTARES	SEDI - SERVIÇOS DIVERSOS	H	0,1710000	24,93	4,26	
Composição Auxiliar	88251	SINAPI	AUXILIAR DE SERRALHEIRO COM ENCARGOS COMPLEMENTARES	SEDI - SERVIÇOS DIVERSOS	H	0,1710000	19,82	3,38	
Insumo	CM1956	Próprio	Rodapé inverso de alumínio e=2mm, com acabamento em pintura eletrostática na cor preta, DM 6,2 x 1,4 cm (AxE)	Material	m	1,0500000	27,95	29,34	
				MO sem LS =>	5,28	LS =>	0,00	MO com LS =>	5,28
				<b>Quant. =&gt;</b>		<b>33,0000000</b>	<b>Preço Total =&gt;</b>	<b>1.220,34</b>	

	Código	Banco	Descrição	Tipo	Und	Quant.	Valor Unit	Total	
<b>04.01.700.3</b>									
Composição	MPDFT1495	Próprio	Cópia da SINAPI (98685) - RODAPÉ EM GRANITO SÃO GABRIEL, ALTURA 20 CM. AF 09/2020	PISO - PISOS	M	1,0000000	120,59	120,59	
Composição Auxiliar	88274	SINAPI	MARMORISTA/GRANITEIRO COM ENCARGOS COMPLEMENTARES	SEDI - SERVIÇOS DIVERSOS	H	0,4485000	24,98	11,20	
Composição Auxiliar	88316	SINAPI	SERVENTE COM ENCARGOS COMPLEMENTARES	SEDI - SERVIÇOS DIVERSOS	H	0,2250000	18,65	4,19	
Insumo	00034357	SINAPI	REJUNTE CIMENTICIO, QUALQUER COR	Material	KG	0,2400000	3,22	0,77	
Insumo	00037595	SINAPI	ARGAMASSA COLANTE TIPO AC III	Material	KG	1,7228000	1,69	2,91	
Insumo	00010842	SINAPI	PISO EM GRANITO, POLIDO, TIPO PRETO SAO GABRIEL/ TIJUCA OU OUTROS EQUIVALENTES DA REGIAO, FORMATO MENOR OU IGUAL A 3025 CM2, E= *2* CM	Material	m²	0,2100000	377,73	79,32	
Insumo	CM0065	Próprio	Acabamento reto (granito)	Material	m	1,0000000	22,20	22,20	
				MO sem LS =>	10,76	LS =>	0,00	MO com LS =>	10,76
				<b>Quant. =&gt;</b>		<b>12,0000000</b>	<b>Preço Total =&gt;</b>	<b>1.447,08</b>	

06 INSTALAÇÕES ELÉTRICAS E ELETRÔNICA									
06.01 INSTALAÇÕES ELÉTRICAS									
06.01.400 Rede Elétrica Secundária									
	Código	Banco	Descrição	Tipo	Und	Quant.	Valor Unit	Total	
<b>06.01.400.1</b>									
Composição	MPDFT1496	Próprio	Cópia da SBC (060105) - Luminária perfil alumínio de sobrepor Usina Design, modelo 30020/200 Garbo, com fita LED integrada, Brilia mod. 431221, comprimento de 2m	INEL - INSTALAÇÃO ELÉTRICA/ELETRIFICAÇÃO E ILUMINAÇÃO EXTERNA	UN	1,0000000	220,13	220,13	
Composição Auxiliar	88264	SINAPI	ELETRICISTA COM ENCARGOS COMPLEMENTARES	SEDI - SERVIÇOS DIVERSOS	H	1,0660000	25,32	26,99	
Composição Auxiliar	88247	SINAPI	AUXILIAR DE ELETRICISTA COM ENCARGOS COMPLEMENTARES	SEDI - SERVIÇOS DIVERSOS	H	1,0660000	19,84	21,14	
Insumo	CM1969	Próprio	Fita de Led Brilia 431221 Ultra 15W/m 2700K 12V IP20 2m	Material	un	1,0000000	50,00	50,00	
Insumo	CM2009	Próprio	Fonte Driver Brilia 435847 Intelligent 30W 2,5A 12V Bivolt	Material	un	1,0000000	59,00	59,00	
Insumo	CM2010	Próprio	Perfil de alumínio de sobrepor, comprimento de 2m, marca Usina Design, modelo 30020/200 Garbo	Material	un	1,0000000	63,00	63,00	
				MO sem LS =>	33,36	LS =>	0,00	MO com LS =>	33,36
				<b>Quant. =&gt;</b>		<b>4,0000000</b>	<b>Preço Total =&gt;</b>	<b>880,52</b>	

	Código	Banco	Descrição	Tipo	Und	Quant.	Valor Unit	Total	
<b>06.01.400.2</b>									
Composição	MPDFT1439	Próprio	Cópia da SBC (060055) - Spot orientável em LED para trilho eletrificado de 1 circuito, com driver multitemensão (100 a 250V), corpo em alumínio, acabamento com pintura microtexturizada preta, facho recuado, temp. de cor 3000K, 1000lm, IRC>85, Lumincenter SR19-T1000830FP	INEL - INSTALAÇÃO ELÉTRICA/ELETRIFICAÇÃO E ILUMINAÇÃO EXTERNA	UN	1,0000000	132,95	132,95	
Composição Auxiliar	88264	SINAPI	ELETRICISTA COM ENCARGOS COMPLEMENTARES	SEDI - SERVIÇOS DIVERSOS	H	0,5330000	25,32	13,49	
Composição Auxiliar	88247	SINAPI	AUXILIAR DE ELETRICISTA COM ENCARGOS COMPLEMENTARES	SEDI - SERVIÇOS DIVERSOS	H	0,5330000	19,84	10,57	
Insumo	CM1946	Próprio	Spot orientável em LED para trilho eletrificado de 1 circuito, com driver multitemensão (100 a 250V), corpo em alumínio, acabamento com pintura microtexturizada preta, facho recuado, temp. de cor 3000K, 1000lm, IRC>85, Lumincenter SR19-T1000830FP	Material	un	1,0000000	108,89	108,89	
				MO sem LS =>	16,68	LS =>	0,00	MO com LS =>	16,68
				<b>Quant. =&gt;</b>		<b>28,0000000</b>	<b>Preço Total =&gt;</b>	<b>3.722,80</b>	

	Código	Banco	Descrição	Tipo	Und	Quant.	Valor Unit	Total
<b>06.01.400.3</b>								

<b>046/2021</b>	Data: 12/03/2022	Objeto: Adequação para instalação do Espaço Memória no edifício-sede					
Bancos SINAPI - 01/2022 - Distrito Federal	Local: Praça do Buriti Bloco A, Zona Cívico-Administrativa, Lote 2 - Brasília / DF						

**Planilha Orçamentária Analítica**

Composição	MPDFT1438	Próprio	Cópia da SBC (060017) - Conjunto de Trilho eletrificado de 1 circuito para spot, cor preta (acompanhado de acessórios), Lumicenter ACTR-TR1C200PT, fixado por cabo de aço atrintado em laje	INEL - INSTALAÇÃO ELÉTRICA/ELETRIFICAÇÃO E ILUMINAÇÃO EXTERNA						
Composição	88264	SINAPI	ELETRICISTA COM ENCARGOS COMPLEMENTARES	SEDI - SERVIÇOS DIVERSOS	H	24,0000000	25,32	607,68		
Composição Auxiliar	88247	SINAPI	AUXILIAR DE ELETRICISTA COM ENCARGOS COMPLEMENTARES	SEDI - SERVIÇOS DIVERSOS	H	24,0000000	19,84	476,16		
Composição Auxiliar	00011964	SINAPI	PARAFUSO DE AÇO TIPO CHUMBADOR PARABOLT, DIAMETRO 3/8", COMPRIMENTO 75 MM	Material	UN	26,0000000	2,48	64,48		
Composição Auxiliar	00041954	SINAPI	CABO DE AÇO GALVANIZADO, DIAMETRO 9,53 MM (3/8"), COM ALMA DE FIBRA 6 X 25 F	Material	KG	4,0000000	86,84	347,36		
Insumo	CM1948	Próprio	Trilho eletrificado de 1 circuito para spot, cor preta, l=2,0m, Lumicenter ACTR-TR1C200PT, (acompanhado de terminal de alimentação e tampa)	Material	un	11,0000000	167,19	1.839,09		
Insumo	CM1947	Próprio	Trilho eletrificado de 1 circuito para spot, cor preta, l=3,0m, Lumicenter ACTR-TR1C300PT, (acompanhado de terminal de alimentação e tampa)	Material	un	2,0000000	309,99	619,98		
Insumo	CM1950	Próprio	Conector em "L", para trilho eletrificado de 1 circuito, cor preta, Lumicenter ACTR-CONL1CPT	Material	un	3,0000000	29,99	89,97		
Insumo	CM1949	Próprio	Conector em linha, para trilho eletrificado de 1 circuito, cor preta, Lumicenter ACTR-CON1CPT	Material	un	9,0000000	29,99	269,91		
					MO sem LS =>	751,20	LS =>	0,00	MO com LS =>	751,20
					<b>Quant. =&gt;</b>	<b>1,0000000</b>	<b>Preço Total =&gt;</b>	<b>4,314,63</b>		

06.01.400.4	Código	Banco	Descrição	Tipo	Und	Quant.	Valor Unit	Total		
Composição	91953	SINAPI	INTERRUPTOR SIMPLES (1 MÓDULO), 10A/250V, INCLUINDO SUPORTE E PLACA - FORNECIMENTO E INSTALAÇÃO. AF 12/2015	INEL - INSTALAÇÃO ELÉTRICA/ELETRIFICAÇÃO E ILUMINAÇÃO EXTERNA	UN	1,0000000	26,92	26,92		
Composição Auxiliar	91952	SINAPI	INTERRUPTOR SIMPLES (1 MÓDULO), 10A/250V, SEM SUPORTE E SEM PLACA - FORNECIMENTO E INSTALAÇÃO. AF 12/2015	INEL - INSTALAÇÃO ELÉTRICA/ELETRIFICAÇÃO E ILUMINAÇÃO EXTERNA	UN	1,0000000	18,45	18,45		
Composição Auxiliar	91946	SINAPI	SUPORTE PARAFUSADO COM PLACA DE ENCAIXE 4" X 2" MÉDIO (1,30 M DO PISO) PARA PONTO ELÉTRICO - FORNECIMENTO E INSTALAÇÃO. AF 12/2015	INEL - INSTALAÇÃO ELÉTRICA/ELETRIFICAÇÃO E ILUMINAÇÃO EXTERNA	UN	1,0000000	8,47	8,47		
					MO sem LS =>	9,31	LS =>	0,00	MO com LS =>	9,31
					<b>Quant. =&gt;</b>	<b>5,0000000</b>	<b>Preço Total =&gt;</b>	<b>134,60</b>		

06.01.400.5	Código	Banco	Descrição	Tipo	Und	Quant.	Valor Unit	Total		
Composição	91992	SINAPI	TOMADA ALTA DE EMBUTIR (1 MÓDULO), 2P+T 10 A, INCLUINDO SUPORTE E PLACA - FORNECIMENTO E INSTALAÇÃO. AF 12/2015	INEL - INSTALAÇÃO ELÉTRICA/ELETRIFICAÇÃO E ILUMINAÇÃO EXTERNA	UN	1,0000000	40,30	40,30		
Composição Auxiliar	91946	SINAPI	SUPORTE PARAFUSADO COM PLACA DE ENCAIXE 4" X 2" MÉDIO (1,30 M DO PISO) PARA PONTO ELÉTRICO - FORNECIMENTO E INSTALAÇÃO. AF 12/2015	INEL - INSTALAÇÃO ELÉTRICA/ELETRIFICAÇÃO E ILUMINAÇÃO EXTERNA	UN	1,0000000	8,47	8,47		
Composição Auxiliar	91990	SINAPI	TOMADA ALTA DE EMBUTIR (1 MÓDULO), 2P+T 10 A, SEM SUPORTE E SEM PLACA - FORNECIMENTO E INSTALAÇÃO. AF 12/2015	INEL - INSTALAÇÃO ELÉTRICA/ELETRIFICAÇÃO E ILUMINAÇÃO EXTERNA	UN	1,0000000	31,83	31,83		
					MO sem LS =>	17,80	LS =>	0,00	MO com LS =>	17,80
					<b>Quant. =&gt;</b>	<b>1,0000000</b>	<b>Preço Total =&gt;</b>	<b>40,30</b>		

06.01.400.6	Código	Banco	Descrição	Tipo	Und	Quant.	Valor Unit	Total		
Composição	98307	SINAPI	TOMADA DE REDE RJ45 - FORNECIMENTO E INSTALAÇÃO. AF 11/2019	INES - INSTALAÇÕES ESPECIAIS	UN	1,0000000	52,49	52,49		
Composição Auxiliar	88247	SINAPI	AUXILIAR DE ELETRICISTA COM ENCARGOS COMPLEMENTARES	SEDI - SERVIÇOS DIVERSOS	H	0,2062000	19,84	4,09		
Composição Auxiliar	88264	SINAPI	ELETRICISTA COM ENCARGOS COMPLEMENTARES	SEDI - SERVIÇOS DIVERSOS	H	0,2062000	25,32	5,22		
Insumo	00038083	SINAPI	TOMADA RJ45, 8 FIOS, CAT 5E, CONJUNTO MONTADO PARA EMBUTIR 4" X 2" (PLACA + SUPORTE + MÓDULO)	Material	UN	1,0000000	43,18	43,18		
					MO sem LS =>	6,45	LS =>	0,00	MO com LS =>	6,45
					<b>Quant. =&gt;</b>	<b>1,0000000</b>	<b>Preço Total =&gt;</b>	<b>52,49</b>		


06.01.400.7	Código	Banco	Descrição	Tipo	Und	Quant.	Valor Unit	Total		
Composição	MPDFT1190	Próprio	Cópia da SINAPI (98307) - TOMADA DE REDE RJ45 APENAS MÓDULO - FORNECIMENTO E INSTALAÇÃO	INES - INSTALAÇÕES ESPECIAIS	UN	1,0000000	44,30	44,30		
Composição Auxiliar	88247	SINAPI	AUXILIAR DE ELETRICISTA COM ENCARGOS COMPLEMENTARES	SEDI - SERVIÇOS DIVERSOS	H	0,1200000	19,84	2,38		
Composição Auxiliar	88264	SINAPI	ELETRICISTA COM ENCARGOS COMPLEMENTARES	SEDI - SERVIÇOS DIVERSOS	H	0,1200000	25,32	3,03		
Insumo	00038104	SINAPI	TOMADA RJ45, 8 FIOS, CAT 5E (APENAS MÓDULO)	Material	UN	1,0000000	38,89	38,89		
					MO sem LS =>	3,74	LS =>	0,00	MO com LS =>	3,74
					<b>Quant. =&gt;</b>	<b>1,0000000</b>	<b>Preço Total =&gt;</b>	<b>44,30</b>		

06.01.400.8	Código	Banco	Descrição	Tipo	Und	Quant.	Valor Unit	Total		
Composição	91941	SINAPI	CAIXA RETANGULAR 4" X 2" BAIXA (0,30 M DO PISO), PVC, INSTALADA EM PAREDE - FORNECIMENTO E INSTALAÇÃO. AF 12/2015	INEL - INSTALAÇÃO ELÉTRICA/ELETRIFICAÇÃO E ILUMINAÇÃO EXTERNA	UN	1,0000000	10,06	10,06		
Composição Auxiliar	88629	SINAPI	ARGAMASSA TRAÇO 1:3 (EM VOLUME DE CIMENTO E AREIA MÉDIA ÚMIDA), PREPARO MANUAL. AF 08/2019	SEDI - SERVIÇOS DIVERSOS	m³	0,0009000	619,76	0,55		
Composição Auxiliar	88247	SINAPI	AUXILIAR DE ELETRICISTA COM ENCARGOS COMPLEMENTARES	SEDI - SERVIÇOS DIVERSOS	H	0,1450000	19,84	2,87		
Composição Auxiliar	88264	SINAPI	ELETRICISTA COM ENCARGOS COMPLEMENTARES	SEDI - SERVIÇOS DIVERSOS	H	0,1450000	25,32	3,67		
Insumo	00001872	SINAPI	CAIXA DE PASSAGEM, EM PVC, DE 4" X 2", PARA ELETRODUTO FLEXÍVEL CORRUGADO	Material	UN	1,0000000	2,97	2,97		
					MO sem LS =>	4,62	LS =>	0,00	MO com LS =>	4,62
					<b>Quant. =&gt;</b>	<b>6,0000000</b>	<b>Preço Total =&gt;</b>	<b>60,36</b>		

06.01.400.9	Código	Banco	Descrição	Tipo	Und	Quant.	Valor Unit	Total		
Composição	95805	SINAPI	CONDULETE DE PVC, TIPO B, PARA ELETRODUTO DE PVC SOLDÁVEL DN 25 MM (3/4"), APARENTE - FORNECIMENTO E INSTALAÇÃO. AF 11/2016	INEL - INSTALAÇÃO ELÉTRICA/ELETRIFICAÇÃO E ILUMINAÇÃO EXTERNA	UN	1,0000000	26,27	26,27		
Composição Auxiliar	88247	SINAPI	AUXILIAR DE ELETRICISTA COM ENCARGOS COMPLEMENTARES	SEDI - SERVIÇOS DIVERSOS	H	0,2889000	19,84	5,73		
Composição Auxiliar	88264	SINAPI	ELETRICISTA COM ENCARGOS COMPLEMENTARES	SEDI - SERVIÇOS DIVERSOS	H	0,2889000	25,32	7,31		
Insumo	00011950	SINAPI	BUCHA DE NYLON SEM ABA S6, COM PARAFUSO DE 4,20 X 40 MM EM AÇO ZINCADO COM ROSCA SOBERBA, CABECA CHATA E FENDA PHILLIPS	Material	UN	2,0000000	0,37	0,74		
Insumo	00012010	SINAPI	CONDULETE EM PVC, TIPO "B", SEM TAMPA, DE 1/2" OU 3/4"	Material	UN	1,0000000	12,49	12,49		
					MO sem LS =>	9,03	LS =>	0,00	MO com LS =>	9,03
					<b>Quant. =&gt;</b>	<b>1,0000000</b>	<b>Preço Total =&gt;</b>	<b>26,27</b>		

06.01.400.10	Código	Banco	Descrição	Tipo	Und	Quant.	Valor Unit	Total
Composição	95808	SINAPI	CONDULETE DE PVC, TIPO LL, PARA ELETRODUTO DE PVC SOLDÁVEL DN 25 MM (3/4"), APARENTE - FORNECIMENTO E INSTALAÇÃO. AF 11/2016	INEL - INSTALAÇÃO ELÉTRICA/ELETRIFICAÇÃO E ILUMINAÇÃO EXTERNA	UN	1,0000000	30,40	30,40
Composição Auxiliar	88247	SINAPI	AUXILIAR DE ELETRICISTA COM ENCARGOS COMPLEMENTARES	SEDI - SERVIÇOS DIVERSOS	H	0,3523000	19,84	6,98



<b>046/2021</b>	Data: 12/03/2022	Objeto: Adequação para instalação do Espaço Memória no edifício-sede	
Bancos	Local: Praça do Buriti Bloco A, Zona Cívico-Administrativa, Lote 2 - Brasília / DF		

Planilha Orçamentária Analítica									
Composição	Código	Banco	Descrição	Tipo	Und	Quant.	Valor Unit	Total	
88264	SINAPI		ELETRICISTA COM ENCARGOS COMPLEMENTARES	SEDI - SERVIÇOS DIVERSOS	H	0,3523000	25,32	8,92	
Auxiliar Insumo	00011950	SINAPI	BUCHA DE NYLON SEM ABA S6, COM PARAFUSO DE 4,20 X 40 MM EM ACO ZINCADO COM ROSCA SOBERBA, CABECA CHATA E FENDA PHILLIPS	Material	UN	2,0000000	0,37	0,74	
Insumo	00012020	SINAPI	CONDULETE EM PVC, TIPO "LL", SEM TAMPA, DE 1/2" OU 3/4"	Material	UN	1,0000000	13,76	13,76	
				MO sem LS =>	11,01	LS =>	0,00	MO com LS =>	11,01
						<b>Quant. =&gt;</b>	<b>3,0000000</b>	<b>Preço Total =&gt;</b>	<b>91,20</b>

06.01.400.11	Código	Banco	Descrição	Tipo	Und	Quant.	Valor Unit	Total	
Composição	MPDFT1505	Próprio	Cópia da SINAPI (95730) - Eletroduto rígido soldável, PVC cor cinza, DN 25 MM (3/4"), aparente, instalado em parede - fornecimento e instalação	INEL - INSTALAÇÃO ELÉTRICA/ELETRIFICAÇÃO E AUXILIAR DE ELETRICISTA COM ENCARGOS COMPLEMENTARES	M	1,0000000	21,93	21,93	
Composição Auxiliar	88247	SINAPI	ELETRICISTA COM ENCARGOS COMPLEMENTARES	SEDI - SERVIÇOS DIVERSOS	H	0,0811000	19,84	1,60	
Composição Auxiliar	88264	SINAPI	ELETRICISTA COM ENCARGOS COMPLEMENTARES	SEDI - SERVIÇOS DIVERSOS	H	0,0811000	25,32	2,05	
Composição Auxiliar	91173	SINAPI	FIXAÇÃO DE TUBOS VERTICAIS DE PPR DIÂMETROS MENORES OU IGUAIS A 40 MM COM ABRAÇADEIRA METÁLICA RÍGIDA TIPO D 1/2", FIXADA EM PERFILADO EM ALVENARIA. AF 05/2015	INHI - INSTALAÇÕES HIDROSANITÁRIAS	M	2,0000000	1,53	3,06	
Insumo	00039253	SINAPI	ELETRODUTO/CONDULETE DE PVC RÍGIDO, LISO, COR CINZA, DE 3/4", PARA INSTALACOES APARENTES (NBR 5410)	Material	M	1,0481000	14,53	15,22	
				MO sem LS =>	3,91	LS =>	0,00	MO com LS =>	3,91
						<b>Quant. =&gt;</b>	<b>12,0000000</b>	<b>Preço Total =&gt;</b>	<b>263,16</b>

06.01.400.12	Código	Banco	Descrição	Tipo	Und	Quant.	Valor Unit	Total	
Composição	MPDFT0702	Próprio	Cópia da Agetop Civil (071232) - Eletroduto metálico flexível tipo sealtube / copex 25mm (3/4")	INEL - INSTALAÇÃO ELÉTRICA/ELETRIFICAÇÃO E AUXILIAR DE ELETRICISTA COM ENCARGOS COMPLEMENTARES	M	1,0000000	22,33	22,33	
Composição Auxiliar	88247	SINAPI	ELETRICISTA COM ENCARGOS COMPLEMENTARES	SEDI - SERVIÇOS DIVERSOS	H	0,1700000	19,84	3,37	
Composição Auxiliar	88264	SINAPI	ELETRICISTA COM ENCARGOS COMPLEMENTARES	SEDI - SERVIÇOS DIVERSOS	H	0,1700000	25,32	4,30	
Insumo	00002504	SINAPI	ELETRODUTO FLEXIVEL, EM ACO GALVANIZADO, REVESTIDO EXTERNAMENTE COM PVC PRETO, DIAMETRO EXTERNO DE 25 MM (3/4"), TIPO SEALTUBO	Material	M	1,0500000	13,97	14,66	
				MO sem LS =>	5,31	LS =>	0,00	MO com LS =>	5,31
						<b>Quant. =&gt;</b>	<b>25,0000000</b>	<b>Preço Total =&gt;</b>	<b>558,25</b>

06.01.400.13	Código	Banco	Descrição	Tipo	Und	Quant.	Valor Unit	Total	
Composição	91834	SINAPI	ELETRODUTO FLEXIVEL CORRUGADO, PVC, DN 25 MM (3/4"), PARA CIRCUITOS TERMINAIS, INSTALADO EM FORRO - FORNECIMENTO E INSTALAÇÃO. AF 12/2015	INEL - INSTALAÇÃO ELÉTRICA/ELETRIFICAÇÃO E ILUMINAÇÃO EXTERNA	M	1,0000000	9,05	9,05	
Composição Auxiliar	91170	SINAPI	FIXAÇÃO DE TUBOS HORIZONTAIS DE PVC, CPVC OU COBRE DIÂMETROS MENORES OU IGUAIS A 40 MM OU ELETROCALHAS ATÉ 150MM DE LARGURA, COM ABRAÇADEIRA METÁLICA RÍGIDA TIPO D 1/2, FIXADA EM PERFILADO EM LAJE. AF 05/2015	INHI - INSTALAÇÕES HIDROSANITÁRIAS	M	1,0000000	3,04	3,04	
Composição Auxiliar	88247	SINAPI	AUXILIAR DE ELETRICISTA COM ENCARGOS COMPLEMENTARES	SEDI - SERVIÇOS DIVERSOS	H	0,0700000	19,84	1,38	
Composição Auxiliar	88264	SINAPI	ELETRICISTA COM ENCARGOS COMPLEMENTARES	SEDI - SERVIÇOS DIVERSOS	H	0,0700000	25,32	1,77	
Insumo	00002688	SINAPI	ELETRODUTO PVC FLEXIVEL CORRUGADO, COR AMARELA, DE 25 MM	Material	M	1,1000000	2,60	2,86	
				MO sem LS =>	3,55	LS =>	0,00	MO com LS =>	3,55
						<b>Quant. =&gt;</b>	<b>10,0000000</b>	<b>Preço Total =&gt;</b>	<b>90,50</b>

06.01.400.14	Código	Banco	Descrição	Tipo	Und	Quant.	Valor Unit	Total	
Composição	91926	SINAPI	CABO DE COBRE FLEXIVEL ISOLADO, 2,5 MM², ANTI-CHAMA 450/750 V, PARA CIRCUITOS TERMINAIS - FORNECIMENTO E INSTALAÇÃO. AF 12/2015	INEL - INSTALAÇÃO ELÉTRICA/ELETRIFICAÇÃO E ILUMINAÇÃO EXTERNA	M	1,0000000	4,32	4,32	
Composição Auxiliar	88247	SINAPI	AUXILIAR DE ELETRICISTA COM ENCARGOS COMPLEMENTARES	SEDI - SERVIÇOS DIVERSOS	H	0,0300000	19,84	0,59	
Composição Auxiliar	88264	SINAPI	ELETRICISTA COM ENCARGOS COMPLEMENTARES	SEDI - SERVIÇOS DIVERSOS	H	0,0300000	25,32	0,75	
Insumo	00001014	SINAPI	CABO DE COBRE, FLEXIVEL, CLASSE 4 OU 5, ISOLACAO EM PVC/A, ANTICHAMA BWF-B, 1 CONDUTOR, 450/750 V, SECAO NOMINAL 2,5 MM2	Material	M	1,1900000	2,48	2,95	
Insumo	00021127	SINAPI	FITA ISOLANTE ADESIVA ANTICHAMA, USO ATE 750 V, EM ROLO DE 19 MM X 5 M	Material	UN	0,0090000	3,57	0,03	
				MO sem LS =>	0,93	LS =>	0,00	MO com LS =>	0,93
						<b>Quant. =&gt;</b>	<b>51,0000000</b>	<b>Preço Total =&gt;</b>	<b>220,32</b>

06.01.400.15	Código	Banco	Descrição	Tipo	Und	Quant.	Valor Unit	Total	
Composição	98296	SINAPI	CABO ELETRÔNICO CATEGORIA 6, INSTALADO EM EDIFICAÇÃO RESIDENCIAL - FORNECIMENTO E INSTALAÇÃO. AF 11/2019	INES - INSTALAÇÕES ESPECIAIS	M	1,0000000	4,78	4,78	
Composição Auxiliar	88247	SINAPI	AUXILIAR DE ELETRICISTA COM ENCARGOS COMPLEMENTARES	SEDI - SERVIÇOS DIVERSOS	H	0,0269000	19,84	0,53	
Composição Auxiliar	88264	SINAPI	ELETRICISTA COM ENCARGOS COMPLEMENTARES	SEDI - SERVIÇOS DIVERSOS	H	0,0269000	25,32	0,68	
Insumo	00039599	SINAPI	CABO DE PAR TRANCADO UTP, 4 PARES, CATEGORIA 6	Material	M	1,0500000	3,40	3,57	
				MO sem LS =>	0,83	LS =>	0,00	MO com LS =>	0,83
						<b>Quant. =&gt;</b>	<b>50,0000000</b>	<b>Preço Total =&gt;</b>	<b>239,00</b>

09	SERVIÇOS COMPLEMENTARES LIMPEZA DE OBRAS							364,94	
09.02	LIMPEZA DE OBRAS							364,94	
09.02.1	Código	Banco	Descrição	Tipo	Und	Quant.	Valor Unit	Total	
Composição	99809	SINAPI	LIMPEZA DE PISO DE LADRILHO HIDRÁULICO COM PANO ÚMIDO. AF 04/2019	SEDI - SERVIÇOS DIVERSOS	m²	1,0000000	5,14	5,14	
Composição Auxiliar	88316	SINAPI	SERVENTE COM ENCARGOS COMPLEMENTARES	SEDI - SERVIÇOS DIVERSOS	H	0,2760000	18,65	5,14	
				MO sem LS =>	3,27	LS =>	0,00	MO com LS =>	3,27
						<b>Quant. =&gt;</b>	<b>71,0000000</b>	<b>Preço Total =&gt;</b>	<b>364,94</b>

10	SERVIÇOS AUXILIARES E ADMINISTRATIVO PESSOAL							7.213,76	
10.01	PESSOAL							7.213,76	
10.01.1	Código	Banco	Descrição	Tipo	Und	Quant.	Valor Unit	Total	
Composição	93572	SINAPI	ENCARREGADO GERAL DE OBRAS COM ENCARGOS COMPLEMENTARES	SEDI - SERVIÇOS DIVERSOS	MES	1,0000000	3.606,88	3.606,88	
Composição Auxiliar	95422	SINAPI	CURSO DE CAPACITAÇÃO PARA ENCARREGADO GERAL DE OBRAS (ENCARGOS COMPLEMENTARES) - MENSALISTA	SEDI - SERVIÇOS DIVERSOS	MES	1,0000000	41,65	41,65	
Insumo	00040818	SINAPI	ENCARREGADO GERAL DE OBRAS (MENSALISTA)	Mão de Obra	MES	1,0000000	3.179,56	3.179,56	
Insumo	00043499	SINAPI	EPI - FAMILIA ENCARREGADO GERAL - MENSALISTA (ENCARGOS COMPLEMENTARES - COLETADO CAIXA)	Equipamento	MES	1,0000000	202,94	202,94	
Insumo	00040863	SINAPI	EXAMES - MENSALISTA (COLETADO CAIXA)	Material	MES	1,0000000	152,35	152,35	
Insumo	00043475	SINAPI	FERRAMENTAS - FAMILIA ENCARREGADO GERAL - MENSALISTA (ENCARGOS COMPLEMENTARES - COLETADO CAIXA)	Equipamento	MES	1,0000000	18,58	18,58	
Insumo	00040864	SINAPI	SEGURO - MENSALISTA (COLETADO CAIXA)	Material	MES	1,0000000	11,80	11,80	
				MO sem LS =>	3.221,21	LS =>	0,00	MO com LS =>	3.221,21




<b>046/2021</b>	<b>Data:</b> 12/03/2022	<b>Objeto:</b> Adequação para instalação do Espaço Memória no edifício-sede	
<b>Bancos</b> SINAPI - 01/2022 - Distrito Federal	<b>Local:</b> Praça do Buriti Bloco A, Zona Cívico-Administrativa, Lote 2 - Brasília / DF		

**Planilha Orçamentária Analítica**


Quant. => 2,0000000 Preço Total => 7.213,76

Total sem BDI	40.887,59
Total do BDI	9.044,33
<b>Total Geral</b>	<b>49.931,92</b>

<b>046/2021</b>	<b>Data:</b> 12/03/2022	<b>Objeto:</b> Adequação para instalação do Espaço Memória no edifício-sede	
<b>Bancos</b> SINAPI - 01/2022 - Distrito Federal	<b>Local:</b> Praça do Buriti Bloco A, Zona Cívico-Administrativa, Lote 2 - Brasília / DF		

### Composição de BDI

ITEM	DISCRIMINAÇÃO	%
<b>Grupo A</b>	<b>% em relação ao custo direto CD</b>	
<b>A1</b>	<b>Despesas Indiretas</b>	<b>15,74%</b>
a1	Administração Central	4,00%
a2	Seguro + garantia	0,80%
a3	Risco	1,27%
a4	Despesa Financeira	1,23%
a5	Lucro	8,44%
<b>Grupo B</b>	<b>% em relação ao valor total VT</b>	
<b>B1</b>	<b>Tributos</b>	<b>4,65%</b>
	Pis	0,65%
	Cofins	3,00%
	ISS (2% após desconto das mercadorias aplicadas)	1,00%
<b>BDI</b>	<b>BDI = [(((1+(a1+a2+a3))*(1+a4)*(1+a5)))/(1-B1)-1]</b>	<b>22,12%</b>

<b>046/2021</b>	<b>Data:</b> 12/03/2022	<b>Objeto:</b> Adequação para instalação do Espaço Memória no edifício-sede	
<b>Bancos</b> SINAPI - 01/2022 - Distrito Federal	<b>Local:</b> Praça do Buriti Bloco A, Zona Cívico-Administrativa, Lote 2 - Brasília / DF		

### Composição de Encargos Sociais - Mensalista não desonerado

Item	Discriminação	%
<b>GRUPO A</b>		
A1	INSS	20,00%
A2	SESI	1,50%
A3	SENAI	1,00%
A4	INCRA	0,20%
A5	SEBRAE	0,60%
A6	Salário-Educação	2,50%
A7	Seguro Contra Acidentes Trabalho	3,00%
A8	Fundo de Garantia por Tempo de Serviços	8,00%
A9	SECONCI	1,00%
<b>A</b>	<b>Total</b>	<b>37,80%</b>
<b>GRUPO B</b>		
B1	Repouso Semanal Remunerado	17,75%
B2	Feriados	3,41%
B3	Auxílio - Enfermidade	0,84%
B4	13º Salário	10,70%
B5	Licença Paternidade	0,07%
B6	Faltas Justificadas	0,71%
B7	Dias de Chuvas	1,33%
B8	Auxílio Acidente de Trabalho	0,10%
B9	Férias Gozadas	8,02%
B10	Salário Maternidade	0,03%
<b>B</b>	<b>Total</b>	<b>42,96%</b>
<b>GRUPO C</b>		
C1	Aviso Prévio Indenizado	4,15%
C2	Aviso Prévio Trabalhado	0,10%
C3	Férias Indenizadas	4,94%
C4	Depósito Rescisão Sem Justa Causa	3,23%
C5	Indenização Adicional	0,35%
<b>C</b>	<b>Total</b>	<b>12,77%</b>
<b>GRUPO D</b>		
D1	Reincidência de Grupo A sobre Grupo B	16,24%
D2	Reincidência de Grupo A sobre Aviso Prévio Trabalhado e Reincidência do FGTS sobre Aviso Prévio Indenizado	0,37%
<b>D</b>	<b>Total</b>	<b>16,61%</b>
<b>Total das taxas incidências e reincidências</b>		<b>110,14%</b>

<b>046/2021</b>	Data: 12/03/2022	Objeto: Adequação para instalação do Espaço Memória no edifício-sede	
Bancos SINAPI - 01/2022 - Distrito	Local: Praça do Buriti Bloco A, Zona Cívico-Administrativa, Lote 2 - Brasília / DF		

**Curva ABC de Insumos**

Código	Banco	Descrição	Tipo	Und	Quantidade		Valor Unitário		Total			Peso	Valor Acumulado	Peso Acumulado
					Operativa	Improdutiva	Operativa	Improdutiva	Operativa	Improdutiva	Geral			
00040818	SINAPI	ENCARREGADO GERAL DE OBRAS (MENSALISTA)	Mão de Obra	MES	2,0262000		3,179,56		6.442,42		6.442,42	15,76%	6.442,42	15,76%
CM1946	Próprio	Spot orientável em LED para trilho eletrificado de 1 circuito, com driver multilensão (100 a 250V), corpo em alumínio, acabamento com pintura microtexturizada preta, facho recuado, temp. de cor 3000K, 1000lm, IRC>85, Lumicenter SR19-T1000830FP	Material	un	28,0000000		108,89		3.048,92		3.048,92	7,46%	9.491,34	23,21%
CM1973	Próprio	Porta de correr (duas folhas), DM 2,20 m x 2,00 m (AxL), em vidro temperado incolor de 10 mm com película decorativa jateada e ferragens na cor preta	Material	un	1,0000000		2.900,00		2.900,00		2.900,00	7,09%	12.391,34	30,31%
00039413	SINAPI	PLACA / CHAPA DE GESSO ACARTONADO, STANDARD (ST), COR BRANCA, E = 12,5 MM, 1200 X 2400 MM (L X C)	Material	m²	136,0550000		16,84		2.291,17		2.291,17	5,60%	14.682,51	35,91%
00039422	SINAPI	PERFIL MONTANTE, FORMATO C, EM ACO ZINCADO, PARA ESTRUTURA PAREDE DRYWALL, E = 0,5 MM, 70 X 3000 MM (L X C)	Material	M	246,8840000		9,14		2.256,52		2.256,52	5,52%	16.939,03	41,43%
CM1955	Próprio	Película de controle solar, 3M, modelo Preto blackout	Material	m²	54,0000000		36,33		1.961,82		1.961,82	4,80%	18.900,85	46,23%
CM1948	Próprio	Trilho eletrificado de 1 circuito para spot, cor preta, l=2,0m, Lumicenter ACTR-TR1C200PT, (acompanhado de terminal de alimentação e tampa)	Material	un	11,0000000		167,19		1.839,09		1.839,09	4,50%	20.739,94	50,72%
00004783	SINAPI	PINTOR	Mão de Obra	H	86,3428280		17,86		1.542,08		1.542,08	3,77%	22.282,02	54,50%
00007356	SINAPI	TINTA ACRILICA PREMIUM, COR BRANCO FOSCO	Material	L	63,0300000		23,66		1.491,29		1.491,29	3,65%	23.773,31	58,14%
00002436	SINAPI	ELETRICISTA	Mão de Obra	H	58,6113746		17,86		1.046,80		1.046,80	2,56%	24.820,11	60,70%
00037370	SINAPI	ALIMENTACAO - HORISTA (COLETADO CAIXA)	Outros	H	359,9780012		2,85		1.025,94		1.025,94	2,51%	25.846,05	63,21%
CM1956	Próprio	Rodapé inverso de alumínio e=2mm, com acabamento em pintura eletrostática na cor preta, DM 6,2 x 1,4 cm (AxE)	Material	m	34,6500000		27,95		968,47		968,47	2,37%	26.814,52	65,58%
00010842	SINAPI	PISO EM GRANITO, POLIDO, TIPO PRETO SAO GABRIEL/ TIJUCA OU OUTROS EQUIVALENTES DA REGIAO, FORMATO MENOR OU IGUAL A 3025 CM2, E= "2" CM	Material	m²	2,5200000		377,73		951,88		951,88	2,33%	27.766,40	67,91%
00006111	SINAPI	SERVENTE DE OBRAS	Mão de Obra	H	80,6302920		11,66		940,15		940,15	2,30%	28.706,55	70,21%
00003990	SINAPI	TABUA APARELHADA "2,5 X 25" CM, EM MACARANDUBA, ANGELIM OU EQUIVALENTE DA REGIAO	Material	M	34,1000000		25,61		873,30		873,30	2,14%	29.579,85	72,34%
00039419	SINAPI	PERFIL GUIA, FORMATO U, EM ACO ZINCADO, PARA ESTRUTURA PAREDE DRYWALL, E = 0,5 MM, 70 X 3000 MM (L X C)	Material	M	94,2896000		8,06		759,97		759,97	1,86%	30.339,82	74,20%
00000247	SINAPI	AJUDANTE DE ELETRICISTA	Mão de Obra	H	57,8449058		12,54		725,38		725,38	1,77%	31.065,20	75,98%
CM1947	Próprio	Trilho eletrificado de 1 circuito para spot, cor preta, l=3,0m, Lumicenter ACTR-TR1C300PT, (acompanhado de terminal de alimentação e tampa)	Material	un	2,0000000		309,99		619,98		619,98	1,52%	31.685,18	77,49%
00037371	SINAPI	TRANSPORTE - HORISTA (COLETADO CAIXA)	Serviços	H	359,9780012		1,36		489,57		489,57	1,20%	32.174,75	78,69%
CM1746	Próprio	Manta de papel kraft com plástico bolha alta resistência	Material	m²	78,1000000		5,97		466,26		466,26	1,14%	32.641,00	79,83%
00043499	SINAPI	EPI - FAMILIA ENCARREGADO GERAL - MENSALISTA (ENCARGOS COMPLEMENTARES - COLETADO CAIXA)	Equipamento	MES	2,0000000		202,94		405,88		405,88	0,99%	33.046,88	80,82%
00002504	SINAPI	ELETRODUTO FLEXIVEL, EM ACO GALVANIZADO, REVESTIDO EXTERNAMENTE COM PVC PRETO, DIAMETRO EXTERNO DE 25 MM (3/4"), TIPO SEALTUBO	Material	M	26,2500000		13,97		366,71		366,71	0,90%	33.413,60	81,72%
00041954	SINAPI	CABO DE ACO GALVANIZADO, DIAMETRO 9,53 MM (3/8"), COM ALMA DE FIBRA 6 X 25 F	Material	KG	4,0000000		86,84		347,36		347,36	0,85%	33.760,96	82,57%
00040863	SINAPI	EXAMES - MENSALISTA (COLETADO CAIXA)	Material	MES	2,0000000		152,35		304,70		304,70	0,75%	34.065,66	83,32%
00037372	SINAPI	EXAMES - HORISTA (COLETADO CAIXA)	Outros	H	359,9780012		0,81		291,58		291,58	0,71%	34.357,24	84,03%
CM1949	Próprio	Conector em linha, para trilho eletrificado de 1 circuito, cor preta, Lumicenter ACTR-CONI1CPT	Material	un	9,0000000		29,99		269,91		269,91	0,66%	34.627,15	84,69%
CM0065	Próprio	Acabamento reto (granito)	Material	m	12,0000000		22,20		266,40		266,40	0,65%	34.893,55	85,34%
CM2010	Próprio	Perfil de alumínio de sobrepor, comprimento de 2m, marca Usina Design, modelo 30020/200 Garbo	Material	un	4,0000000		63,00		252,00		252,00	0,62%	35.145,55	85,96%
CM2009	Próprio	Fonte Driver Brilia 435847 Intelligent 30W 2,5A 12V Bivolt	Material	un	4,0000000		59,00		236,00		236,00	0,58%	35.381,55	86,53%
CM0645	Próprio	Anotação de Resposabilidade Técnica (Faixa 3 - Tabela A - CONFEA)	Material	vb	1,0000000		233,94		233,94		233,94	0,57%	35.615,49	87,11%
00039432	SINAPI	FITA DE PAPEL REFORCADA COM LAMINA DE METAL PARA REFORCO DE CANTOS DE CHAPA DE GESSO PARA DRYWALL	Material	M	99,0443000		2,33		230,77		230,77	0,56%	35.846,26	87,67%
00010527	SINAPI	LOCACAO DE ANDAIME METALICO TUBULAR DE ENCAIXE, TIPO DE TORRE, COM LARGURA DE 1 ATE 1,5 M E ALTURA DE "1,00" M (INCLUSO SAPATAS FIXAS OU RODIZIOS)	Equipamento	MXMES	12,0000000		17,00		204,00		204,00	0,50%	36.050,26	88,17%
CM1969	Próprio	Fita de LED Brilia 431221 Ultra 15W/m 2700K 12V IP20 2m	Material	un	4,0000000		50,00		200,00		200,00	0,49%	36.250,26	88,66%
00006085	SINAPI	SELADOR ACRILICO OPACO PREMIUM INTERIOR/EXTERIOR	Material	L	19,5200000		10,05		196,18		196,18	0,48%	36.446,44	89,14%
00039434	SINAPI	MASSA DE REJUNTE EM PO PARA DRYWALL, A BASE DE GESSO, SECAGEM RAPIDA, PARA TRATAMENTO DE JUNTAS DE CHAPA DE GESSO (NECESSITA ADICAO DE AGUA)	Equipamento	KG	66,6346000		2,92		194,57		194,57	0,48%	36.641,01	89,61%
00039253	SINAPI	ELETRODUTO/CONDULETE DE PVC RIGIDO, LISO, COR CINZA, DE 3/4", PARA INSTALACOES APARENTES (NBR 5410)	Material	M	12,5772000		14,53		182,75		182,75	0,45%	36.823,76	90,06%
00039599	SINAPI	CABO DE PAR TRANCADO UTP, 4 PARES, CATEGORIA 6	Material	M	52,5000000		3,40		178,50		178,50	0,44%	37.002,26	90,50%
00001014	SINAPI	CABO DE COBRE, FLEXIVEL, CLASSE 4 OU 5, ISOLACAO EM PVC/A, ANTICHAMA BWF-B, 1 CONDUTOR, 450/750 V, SECAO NOMINAL 2,5 MM2	Material	M	60,6900000		2,48		150,51		150,51	0,37%	37.152,77	90,87%
00037586	SINAPI	PINO DE ACO COM ARRUELA CONICA, DIAMETRO ARRUELA = "23" MM E COMP HASTE = "27" MM (ACAO INDIRETA)	Material	CENTO	3,0132000		46,52		140,17		140,17	0,34%	37.292,94	91,21%
00010489	SINAPI	VIDRACEIRO	Mão de Obra	H	8,1425520		16,05		130,69		130,69	0,32%	37.423,63	91,53%
00039435	SINAPI	PARAFUSO DRY WALL, EM ACO FOSFATIZADO, CABECA TROMBETA E PONTA AGULHA (TA), COMPRIMENTO 25 MM	Material	UN	1.280,3536000		0,10		128,04		128,04	0,31%	37.551,67	91,84%
00043490	SINAPI	EPI - FAMILIA PINTOR - HORISTA (ENCARGOS COMPLEMENTARES - COLETADO CAIXA)	Equipamento	H	85,3190000		1,50		127,98		127,98	0,31%	37.679,64	92,15%

<b>046/2021</b>	Data: 12/03/2022	Objeto: Adequação para instalação do Espaço Memória no edifício-sede	
Bancos SINAPI - 01/2022 - Distrito	Local: Praça do Buriti Bloco A, Zona Cívico-Administrativa, Lote 2 - Brasília / DF		

**Curva ABC de Insumos**

Código	Banco	Descrição	Tipo	Und	Quantidade		Valor Unitário		Total			Peso	Valor Acumulado	Peso Acumulado
					Operativa	Improdutiva	Operativa	Improdutiva	Operativa	Improdutiva	Geral			
00043466	SINAPI	FERRAMENTAS - FAMILIA PINTOR - HORISTA (ENCARGOS COMPLEMENTARES - COLETADO CAIXA)	Equipamento	H	85,3190000		1,48		126,27		126,27	0,31%	37.805,92	92,46%
00043484	SINAPI	EPI - FAMILIA ELETRICISTA - HORISTA (ENCARGOS COMPLEMENTARES - COLETADO CAIXA)	Equipamento	H	113,0424000		1,07		120,96		120,96	0,30%	37.926,87	92,76%
00039427	SINAPI	PERFIL CANALETA, FORMATO C, EM ACO ZINCADO, PARA ESTRUTURA FORRO DRYWALL, E = 0,5 MM, *46 X 18" (L X H), COMPRIMENTO 3 M	Material	M	19,2550000		5,93		114,18		114,18	0,28%	38.041,05	93,04%
00006110	SINAPI	SERRALHEIRO	Mão de Obra	H	5,6960442		17,86		101,73		101,73	0,25%	38.142,78	93,29%
00004755	SINAPI	MARMORISTA / GRANITEIRO	Mão de Obra	H	5,4465840		17,86		97,28		97,28	0,24%	38.240,06	93,52%
00043491	SINAPI	EPI - FAMILIA SERVENTE - HORISTA (ENCARGOS COMPLEMENTARES - COLETADO CAIXA)	Equipamento	H	79,2669012		1,15		91,16		91,16	0,22%	38.331,22	93,75%
CM1950	Próprio	Conector em "L", para trilho eletrificado de 1 circuito, cor preta, Lumicenter ACTR-CONL1CPT	Material	un	3,0000000		29,99		89,97		89,97	0,22%	38.421,19	93,97%
00043460	SINAPI	FERRAMENTAS - FAMILIA ELETRICISTA - HORISTA (ENCARGOS COMPLEMENTARES - COLETADO CAIXA)	Equipamento	H	113,0424000		0,78		88,17		88,17	0,22%	38.509,36	94,18%
00039443	SINAPI	PARAFUSO DRY WALL, EM ACO ZINCADO, CABECA LENTILHA E PONTA BROCA (LB), LARGURA 4,2 MM, COMPRIMENTO 13 MM	Material	UN	347,8361000		0,25		86,96		86,96	0,21%	38.596,32	94,40%
00000252	SINAPI	AJUDANTE DE SERRALHEIRO	Mão de Obra	H	5,6960442		12,79		72,85		72,85	0,18%	38.669,17	94,57%
00011964	SINAPI	PARAFUSO DE ACO TIPO CHUMBADOR PARABOLT, DIAMETRO 3/8", COMPRIMENTO 75 MM	Material	UN	26,0000000		2,48		64,48		64,48	0,16%	38.733,65	94,73%
00043467	SINAPI	FERRAMENTAS - FAMILIA SERVENTE - HORISTA (ENCARGOS COMPLEMENTARES - COLETADO CAIXA)	Equipamento	H	79,2669012		0,56		44,39		44,39	0,11%	38.778,04	94,84%
00038083	SINAPI	TOMADA RJ45, 8 FIOS, CAT 5E, CONJUNTO MONTADO PARA EMBUTIR 4" X 2" (PLACA + SUPORTE + MODULO)	Material	UN	1,0000000		43,18		43,18		43,18	0,11%	38.821,22	94,95%
00043488	SINAPI	EPI - FAMILIA OPERADOR ESCAVADEIRA - HORISTA (ENCARGOS COMPLEMENTARES - COLETADO CAIXA)	Equipamento	H	55,5292000		0,76		42,20		42,20	0,10%	38.863,42	95,05%
00038112	SINAPI	INTERRUPTOR SIMPLES 10A, 250V (APENAS MODULO)	Material	UN	5,0000000		8,30		41,50		41,50	0,10%	38.904,92	95,15%
00012020	SINAPI	CONDULETE EM PVC, TIPO "LL", SEM TAMPA, DE 1/2" OU 3/4"	Material	UN	3,0000000		13,76		41,28		41,28	0,10%	38.946,20	95,25%
00039431	SINAPI	FITA DE PAPEL MICROPERFURADO, 50 X 150 MM, PARA TRATAMENTO DE JUNTAS DE CHAPA DE GESSO PARA DRYWALL	Material	M	155,1612000		0,26		40,34		40,34	0,10%	38.986,55	95,35%
00038104	SINAPI	TOMADA RJ45, 8 FIOS, CAT 5E (APENAS MODULO)	Material	UN	1,0000000		38,89		38,89		38,89	0,10%	39.025,44	95,45%
00043475	SINAPI	FERRAMENTAS - FAMILIA ENCARREGADO GERAL - MENSALISTA (ENCARGOS COMPLEMENTARES - COLETADO CAIXA)	Equipamento	MES	2,0000000		18,58		37,16		37,16	0,09%	39.062,60	95,54%
00037595	SINAPI	ARGAMASSA COLANTE TIPO AC III	Material	KG	20,6736000		1,69		34,94		34,94	0,09%	39.097,53	95,62%
00002688	SINAPI	ELETRODUTO PVC FLEXIVEL CORRUGADO, COR AMARELA, DE 25 MM	Material	M	11,0000000		28,60		28,60		28,60	0,07%	39.126,13	95,69%
00002696	SINAPI	ENCANADOR OU BOMBEIRO HIDRAULICO	Mão de Obra	H	1,5523380		17,86		27,72		27,72	0,07%	39.153,86	95,76%
00043489	SINAPI	EPI - FAMILIA PEDREIRO - HORISTA (ENCARGOS COMPLEMENTARES - COLETADO CAIXA)	Equipamento	H	25,0705000		1,09		27,33		27,33	0,07%	39.181,19	95,83%
00000392	SINAPI	ABRACADEIRA EM ACO PARA AMARRACAO DE ELETRODUTOS, TIPO D, COM 1/2" E PARAFUSO DE FIXACAO	Material	UN	14,4920000		1,80		26,09		26,09	0,06%	39.207,27	95,89%
00040864	SINAPI	SEGURO - MENSALISTA (COLETADO CAIXA)	Material	MES	2,0000000		11,80		23,60		23,60	0,06%	39.230,87	95,95%
00037373	SINAPI	SEGURO - HORISTA (COLETADO CAIXA)	Taxas	H	359,9780012		0,06		21,60		21,60	0,05%	39.252,47	96,00%
00038094	SINAPI	ESPELHO / PLACA DE 3 POSTOS 4" X 2", PARA INSTALACAO DE TOMADAS E INTERRUPTORES	Material	UN	6,0000000		3,52		21,12		21,12	0,05%	39.273,59	96,05%
00043465	SINAPI	FERRAMENTAS - FAMILIA PEDREIRO - HORISTA (ENCARGOS COMPLEMENTARES - COLETADO CAIXA)	Equipamento	H	25,0705000		0,74		18,55		18,55	0,05%	39.292,14	96,10%
00001872	SINAPI	CAIXA DE PASSAGEM, EM PVC, DE 4" X 2", PARA ELETRODUTO FLEXIVEL CORRUGADO	Material	UN	6,0000000		2,97		17,82		17,82	0,04%	39.309,96	96,14%
00003767	SINAPI	LIXA EM FOLHA PARA PAREDE OU MADEIRA, NUMERO 120 (COR VERMELHA)	Material	UN	12,7000000		1,31		16,64		16,64	0,04%	39.326,60	96,18%
00039430	SINAPI	PENDURAL OU PRESILHA REGULADORA, EM ACO GALVANIZADO, COM CORPO, MOLA E REBITE, PARA PERFIL TIPO CANALETA DE ESTRUTURA EM FORROS DRYWALL	Equipamento	UN	6,6325000		2,23		14,79		14,79	0,04%	39.341,39	96,22%
00012010	SINAPI	CONDULETE EM PVC, TIPO "B", SEM TAMPA, DE 1/2" OU 3/4"	Material	UN	1,0000000		12,49		12,49		12,49	0,03%	39.353,88	96,25%
00038099	SINAPI	SUPORTE DE FIXACAO PARA ESPELHO / PLACA 4" X 2", PARA 3 MODULOS, PARA INSTALACAO DE TOMADAS E INTERRUPTORES (SOMENTE SUPORTE)	Material	UN	6,0000000		1,82		10,92		10,92	0,03%	39.364,80	96,28%
00038101	SINAPI	TOMADA 2P+T 10A, 250V (APENAS MODULO)	Material	UN	1,0000000		9,44		9,44		9,44	0,02%	39.374,24	96,30%
00034357	SINAPI	REJUNTE CIMENTICIO, QUALQUER COR	Material	KG	2,8800000		3,22		9,27		9,27	0,02%	39.383,51	96,32%
00043131	SINAPI	ARAME GALVANIZADO 6 BWG, D = 5,16 MM (0,157 KG/M), OU 8 BWG, D = 4,19 MM (0,101 KG/M), OU 10 BWG, D = 3,40 MM (0,0713 KG/M)	Material	KG	0,2130000		31,89		6,79		6,79	0,02%	39.390,31	96,34%
00012872	SINAPI	GESSEIRO	Mão de Obra	H	0,3598511		17,86		6,43		6,43	0,02%	39.396,73	96,35%
00011950	SINAPI	BUCHA DE NYLON SEM ABA S6, COM PARAFUSO DE 4,20 X 40 MM EM ACO ZINCADO COM ROSCA SOBERBA, CABECA CHATA E FENDA PHILLIPS	Material	UN	8,0000000		0,37		2,96		2,96	0,01%	39.399,69	96,36%
00000246	SINAPI	AUXILIAR DE ENCANADOR OU BOMBEIRO HIDRAULICO	Mão de Obra	H	0,2232120		12,65		2,82		2,82	0,01%	39.402,52	96,37%
00040547	SINAPI	PARAFUSO ZINCADO, AUTOBROCANTE, FLANGEADO, 4,2 MM X 19 MM	Material	CENTO	0,0660000		28,40		1,87		1,87	0,00%	39.404,39	96,37%
00043485	SINAPI	EPI - FAMILIA ENCANADOR - HORISTA (ENCARGOS COMPLEMENTARES - COLETADO CAIXA)	Equipamento	H	1,7500000		0,94		1,64		1,65	0,00%	39.406,04	96,38%
00021127	SINAPI	FITA ISOLANTE ADESIVA ANTICHAMA, USO ATE 750 V, EM ROLO DE 19 MM X 5 M	Material	UN	0,4590000		3,57		1,64		1,64	0,00%	39.407,67	96,38%
00001379	SINAPI	CIMENTO PORTLAND COMPOSTO CP II-32	Material	KG	2,6079840		0,62		1,62		1,62	0,00%	39.409,29	96,38%

<b>046/2021</b>	Data: 12/03/2022	Objeto: Adequação para instalação do Espaço Memória no edifício-sede	
Bancos SINAPI - 01/2022 - Distrito	Local: Praça do Buriti Bloco A, Zona Cívico-Administrativa, Lote 2 - Brasília / DF		

**Curva ABC de Insumos**


Código	Banco	Descrição	Tipo	Und	Quantidade		Valor Unitário		Total			Peso	Valor Acumulado	Peso Acumulado
					Operativa	Improdutiva	Operativa	Improdutiva	Operativa	Improdutiva	Geral			
00000370	SINAPI	AREIA MEDIA - POSTO JAZIDA/FORNECEDOR (RETIRADO NA JAZIDA, SEM TRANSPORTE)	Material	m³	0,0057780		150,00		0,87		0,87	0,00%	39.410,16	96,39%
00043461	SINAPI	FERRAMENTAS - FAMILIA ENCANADOR - HORISTA (ENCARGOS COMPLEMENTARES - COLETADO CAIXA)	Equipamento	H	1,7500000		0,32		0,56		0,56	0,00%	39.410,72	96,39%
00043464	SINAPI	FERRAMENTAS - FAMILIA OPERADOR ESCAVADEIRA - HORISTA (ENCARGOS COMPLEMENTARES - COLETADO CAIXA)	Equipamento	H	55,5292000		0,01		0,56		0,56	0,00%	39.411,27	96,39%

Totais por Tipo

Equipamento	R\$ 1.546,17
Equipamento para Aquisição Permanente	R\$ 0,00
Mão de Obra	R\$ 11.136,35
Material	R\$ 24.900,06
Serviços	R\$ 489,57
Taxas	R\$ 21,60
Administração	R\$ 0,00
Aluguel	R\$ 0,00
Verba	R\$ 0,00
Outros	R\$ 1.317,52


<b>Total sem BDI</b>	<b>40.887,59</b>
<b>Total do BDI</b>	<b>9.044,33</b>
<b>Total Geral</b>	<b>49.931,92</b>



<b>046/2021</b>	<b>Data:</b> 12/03/2022	<b>Objeto:</b> Adequação para instalação do Espaço Memória no edifício-sede	
<b>Bancos</b> SINAPI - 01/2022 - Distrito	<b>Local:</b> Praça do Buriti Bloco A, Zona Cívico-Administrativa, Lote 2 - Brasília / DF		

**Curva ABC de Serviços**

Código	Banco	Descrição	Tipo	Und	Quant.	Valor Unit	Total	Peso (%)	Peso Acumulado (%)
93572	SINAPI	ENCARREGADO GERAL DE OBRAS COM ENCARGOS COMPLEMENTARES	SEDI - SERVIÇOS DIVERSOS	MES	2,0	3.606,88	7.213,76	17,64	17,64
96370	SINAPI	PAREDE COM PLACAS DE GESSO ACARTONADO (DRYWALL), PARA USO INTERNO, COM UMA FACE SIMPLES E ESTRUTURA METÁLICA COM GUIAS SIMPLES, SEM VÃOS. AF_06/2017_P	PARE - PAREDES/PAINEIS	m²	122,0	56,54	6.897,88	16,87	34,51
MPDFT1438	Próprio	Cópia da SBC (060017) - Conjunto de Trilho eletrificado de 1 circuito para spot, cor preta (acompanhado de acessórios), Lumicenter ACTR-TR1C200PT, fixado por cabo de aço atirantado em laje	INEL - INSTALAÇÃO ELÉTRICA/ELETRIFICAÇÃO E ILUMINAÇÃO EXTERNA	cj	1,0	4.314,63	4.314,63	10,55	45,07
MPDFT1439	Próprio	Cópia da SBC (060055) - Spot orientável em LED para trilho eletrificado de 1 circuito, com driver multitemensão (100 a 250V), corpo em alumínio, acabamento com pintura microtexturizada preta, facho recuado, temp. de cor 3000K, 1000lm, IRC>85, Lumicenter SR19-T1000830FP	INEL - INSTALAÇÃO ELÉTRICA/ELETRIFICAÇÃO E ILUMINAÇÃO EXTERNA	UN	28,0	132,95	3.722,60	9,10	54,17
MPDFT1509	Próprio	Porta de correr (duas folhas), DM 2,20 m x 2,00 m (AxL), em vidro temperado incolor de 10 mm com película decorativa jateada e ferragens na cor preta	ESQV - ESQUADRIAS/FERRAGENS/VIDROS	un	1,0	2.900,00	2.900,00	7,09	61,26
MPDFT1448	Próprio	Cópia da SBC (150158) - Película de controle solar, 3M modelo Preto blackout	150	m²	54,0	39,77	2.147,58	5,25	66,52
88497	SINAPI	APLICAÇÃO E LIXAMENTO DE MASSA LÁTEX EM PAREDES, DUAS DEMÃOS. AF_06/2014	PINT - PINTURAS	m²	122,0	16,41	2.002,02	4,90	71,41
88489	SINAPI	APLICAÇÃO MANUAL DE PINTURA COM TINTA LÁTEX ACRÍLICA EM PAREDES, DUAS DEMÃOS. AF_06/2014	PINT - PINTURAS	m²	131,0	13,96	1.828,76	4,47	75,88
MPDFT1495	Próprio	Cópia da SINAPI (98685) - RODAPÉ EM GRANITO SÃO GRABRIEL, ALTURA 20 CM. AF_09/2020	PISO - PISOS	M	12,0	120,59	1.447,08	3,54	79,42
MPDFT1449	Próprio	Cópia da SBC (130311) - Rodapé inverso de alumínio e=2mm, com acabamento em pintura eletrostática na cor preta, DM 6,2 x 1,4 cm (AxE)	PISO - PISOS	m	33,0	36,98	1.220,34	2,98	82,41
96374	SINAPI	INSTALAÇÃO DE REFORÇO DE MADEIRA EM PAREDE DRYWALL. AF_06/2017	PARE - PAREDES/PAINEIS	M	31,0	32,07	994,17	2,43	84,84
88488	SINAPI	APLICAÇÃO MANUAL DE PINTURA COM TINTA LÁTEX ACRÍLICA EM TETO, DUAS DEMÃOS. AF_06/2014	PINT - PINTURAS	m²	60,0	15,82	949,20	2,32	87,16
MPDFT1496	Próprio	Cópia da SBC (060105) - Luminária perfil alumínio de sobrepor Usina Design, modelo 30020/200 Garbo, com fita LED integrada, Brília mod. 431221, comprimento de 2m	INEL - INSTALAÇÃO ELÉTRICA/ELETRIFICAÇÃO E ILUMINAÇÃO EXTERNA	UN	4,0	220,13	880,52	2,15	89,31
MPDFT0992	Próprio	Cópia da CPOS (02.03.030) - Proteção de superfícies com manta de papel kraft com plástico bolha alta resistência	PISO - PISOS	m²	71,0	8,42	597,82	1,46	90,78
MPDFT0702	Próprio	Cópia da Agetop Civil (071232) - Eletroduto metálico flexível tipo sealtube / copex 25mm (3/4")	INEL - INSTALAÇÃO ELÉTRICA/ELETRIFICAÇÃO E ILUMINAÇÃO EXTERNA	m	25,0	22,33	558,25	1,37	92,14
99809	SINAPI	LIMPEZA DE PISO DE LADRILHO HIDRÁULICO COM PANO ÚMIDO. AF_04/2019	SEDI - SERVIÇOS DIVERSOS	m²	71,0	5,14	364,94	0,89	93,03
88485	SINAPI	APLICAÇÃO DE FUNDO SELADOR ACRÍLICO EM PAREDES, UMA DEMÃO. AF_06/2014	PINT - PINTURAS	m²	122,0	2,87	350,14	0,86	93,89
96114	SINAPI	FORRO EM DRYWALL, PARA AMBIENTES COMERCIAIS, INCLUSIVE ESTRUTURA DE FIXAÇÃO. AF_05/2017_P	REVE - REVESTIMENTO E TRATAMENTO DE SUPERFÍCIES	m²	5,0	65,83	329,15	0,81	94,70
MPDFT1505	Próprio	Cópia da SINAPI (95730) - Eletroduto rígido soldável, PVC cor cinza, DN 25 MM (3/4"), aparente, instalado em parede - fornecimento e instalação	INEL - INSTALAÇÃO ELÉTRICA/ELETRIFICAÇÃO E ILUMINAÇÃO EXTERNA	M	12,0	21,93	263,16	0,64	95,34
98296	SINAPI	CABO ELETRÔNICO CATEGORIA 6, INSTALADO EM EDIFICAÇÃO RESIDENCIAL - FORNECIMENTO E INSTALAÇÃO. AF_11/2019	INES - INSTALAÇÕES ESPECIAIS	M	50,0	4,78	239,00	0,58	95,92
MPDFT1020	Próprio	Anotação de Responsabilidade Técnica (Faixa 3 - Tabela A - CONFEA)	SERT - SERVIÇOS TÉCNICOS	un	1,0	233,94	233,94	0,57	96,50

<b>046/2021</b>	<b>Data:</b> 12/03/2022	<b>Objeto:</b> Adequação para instalação do Espaço Memória no edifício-sede	
<b>Bancos</b> SINAPI - 01/2022 - Distrito	<b>Local:</b> Praça do Buriti Bloco A, Zona Cívico-Administrativa, Lote 2 - Brasília / DF		

**Curva ABC de Serviços**

Código	Banco	Descrição	Tipo	Und	Quant.	Valor Unit	Total	Peso (%)	Peso Acumulado (%)
91926	SINAPI	CABO DE COBRE FLEXÍVEL ISOLADO, 2,5 MM², ANTI-CHAMA 450/750 V, PARA CIRCUITOS TERMINAIS - FORNECIMENTO E INSTALAÇÃO. AF_12/2015	INEL - INSTALAÇÃO ELÉTRICA/ELETRIFICAÇÃO E ILUMINAÇÃO EXTERNA	M	51,0	4,32	220,32	0,54	97,03
00010527	SINAPI	LOCACAO DE ANDAIME METALICO TUBULAR DE ENCAIXE, TIPO DE TORRE, COM LARGURA DE 1 ATE 1,5 M E ALTURA DE *1,00* M (INCLUSO SAPATAS FIXAS OU RODIZIOS)	Equipamento	MXMES	12,0	17,00	204,00	0,50	97,53
97064	SINAPI	MONTAGEM E DESMONTAGEM DE ANDAIME TUBULAR TIPO TORRE (EXCLUSIVE ANDAIME E LIMPEZA). AF_11/2017	SEDI - SERVIÇOS DIVERSOS	M	12,0	15,99	191,88	0,47	98,00
88496	SINAPI	APLICAÇÃO E LIXAMENTO DE MASSA LÁTEX EM TETO, DUAS DEMÃOS. AF_06/2014	PINT - PINTURAS	m²	5,0	28,29	141,45	0,35	98,35
91953	SINAPI	INTERRUPTOR SIMPLES (1 MÓDULO), 10A/250V, INCLUINDO SUPORTE E PLACA - FORNECIMENTO E INSTALAÇÃO. AF_12/2015	INEL - INSTALAÇÃO ELÉTRICA/ELETRIFICAÇÃO E ILUMINAÇÃO EXTERNA	UN	5,0	26,92	134,60	0,33	98,68
MPDFT1494	Próprio	Copia da SINAPI (96370) - EXECUÇÃO DE NICHOS EM PAREDE COM PLACAS DE GESSO ACARTONADO (DRYWALL), COM UMA FACE SIMPLES E ESTRUTURA METÁLICA COM GUIAS SIMPLES	PARE - PAREDES/PAINÉIS	m²	2,0	56,54	113,08	0,28	98,95
95808	SINAPI	CONDULETE DE PVC, TIPO LL, PARA ELETRODUTO DE PVC SOLDÁVEL DN 25 MM (3/4"), APARENTE - FORNECIMENTO E INSTALAÇÃO. AF_11/2016	INEL - INSTALAÇÃO ELÉTRICA/ELETRIFICAÇÃO E ILUMINAÇÃO EXTERNA	UN	3,0	30,40	91,20	0,22	99,18
91834	SINAPI	ELETRODUTO FLEXÍVEL CORRUGADO, PVC, DN 25 MM (3/4"), PARA CIRCUITOS TERMINAIS, INSTALADO EM FORRO - FORNECIMENTO E INSTALAÇÃO. AF_12/2015	INEL - INSTALAÇÃO ELÉTRICA/ELETRIFICAÇÃO E ILUMINAÇÃO EXTERNA	M	10,0	9,05	90,50	0,22	99,40
91941	SINAPI	CAIXA RETANGULAR 4" X 2" BAIXA (0,30 M DO PISO), PVC, INSTALADA EM PAREDE - FORNECIMENTO E INSTALAÇÃO. AF_12/2015	INEL - INSTALAÇÃO ELÉTRICA/ELETRIFICAÇÃO E ILUMINAÇÃO EXTERNA	UN	6,0	10,06	60,36	0,15	99,55
98307	SINAPI	TOMADA DE REDE RJ45 - FORNECIMENTO E INSTALAÇÃO. AF_11/2019	INES - INSTALAÇÕES ESPECIAIS	UN	1,0	52,49	52,49	0,13	99,68
MPDFT1190	Próprio	Copia da SINAPI (98307) - TOMADA DE REDE RJ45 APENAS MÓDULO - FORNECIMENTO E INSTALAÇÃO.	INES - INSTALAÇÕES ESPECIAIS	UN	1,0	44,30	44,30	0,11	99,78
91992	SINAPI	TOMADA ALTA DE EMBUTIR (1 MÓDULO), 2P+T 10 A, INCLUINDO SUPORTE E PLACA - FORNECIMENTO E INSTALAÇÃO. AF_12/2015	INEL - INSTALAÇÃO ELÉTRICA/ELETRIFICAÇÃO E ILUMINAÇÃO EXTERNA	UN	1,0	40,30	40,30	0,10	99,88
95805	SINAPI	CONDULETE DE PVC, TIPO B, PARA ELETRODUTO DE PVC SOLDÁVEL DN 25 MM (3/4"), APARENTE - FORNECIMENTO E INSTALAÇÃO. AF_11/2016	INEL - INSTALAÇÃO ELÉTRICA/ELETRIFICAÇÃO E ILUMINAÇÃO EXTERNA	UN	1,0	26,27	26,27	0,06	99,95
97641	SINAPI	REMOÇÃO DE FORRO DE GESSO, DE FORMA MANUAL, SEM REAPROVEITAMENTO. AF_12/2017	SERP - SERVIÇOS PRELIMINARES	m²	5,0	4,38	21,90	0,05	100,00

<b>Total sem BDI</b>	<b>40.887,59</b>
<b>Total do BDI</b>	<b>9.044,33</b>
<b>Total Geral</b>	<b>49.931,92</b>