



033/2020	Data: 10/06/2021	Objeto: Adequações de acessibilidade – área interna - Edifício Infância	
Bancos SINAPI - 04/2021 - Distrito Federal	Local: Sepn 711/911 Bloco B - Asa Norte, DF		


Planilha Orçamentária Resumida

Item	Descrição		Total
01	SERVIÇOS TÉCNICOS-PROFISSIONAIS	233,94	233,94
02	SERVIÇOS PRELIMINARES	17.056,11	17.056,11
04	ARQUITETURA E ELEMENTOS DE URBANISMO	562.070,90	562.070,90
05	INSTALAÇÕES HIDRÁULICAS E SANITÁRIAS	52.788,70	52.788,70
06	INSTALAÇÕES ELÉTRICAS E ELETRÔNICAS	54.739,25	54.739,25
07	INSTALAÇÕES MECÂNICAS E DE UTILIDADES	11.423,13	11.508,09
08	INSTALAÇÕES DE PREVENÇÃO E COMBATE A INCÊNDIO	128,58	128,58
09	SERVIÇOS COMPLEMENTARES	13.095,22	13.095,22
10	SERVIÇOS AUXILIARES E ADMINISTRATIVOS	22.903,74	22.903,74


Total sem	734.524,53
Total do BDI	162.476,82
Total Geral	897.001,35

033/2020	Data: 10/06/2021	Objeto: Adequações de acessibilidade – área interna - Edifício Infância	
Bancos SINAPI - 04/2021 - Distrito	Local: Seprn 711/911 Bloco B - Asa Norte, DF		


Orçamento Sintética							
Item	Código	Banco	Descrição	Und	Quant.	Valor Unit	Total
01			SERVIÇOS TÉCNICOS-PROFISSIONAIS				233,94
01.08			TAXAS E EMOLUMENTOS				233,94
01.08.1	MPDFT0009	Próprio	Registro do contrato junto ao conselho de classe (ART)	vb	1	233,94	233,94
02			SERVIÇOS PRELIMINARES				17.056,11
02.01			CANTEIRO DE OBRAS				1.012,40
02.01.400			Proteção e Sinalização				1.012,40
02.01.400.1	97051	SINAPI	SINALIZAÇÃO COM FITA FIXADA NA ESTRUTURA. AF_11/2017	M	120	2,65	318,00
02.01.400.2	MPDFT0714	Próprio	Copia da ORSE (3642) - Lona plástica preta para camada separadora de lastros ou proteção	m²	160	4,34	694,40
02.02			DEMOLIÇÃO				16.043,71
02.02.100			Demolição Convencional				7.643,44
02.02.100.1	97622	SINAPI	DEMOLIÇÃO DE ALVENARIA DE BLOCO FURADO, DE FORMA MANUAL, SEM REAPROVEITAMENTO. AF_12/2017	m³	8	45,14	361,12
02.02.100.2	97632	SINAPI	DEMOLIÇÃO DE RODAPÉ CERÂMICO, DE FORMA MANUAL, SEM REAPROVEITAMENTO. AF_12/2017	M	642	2,08	1.335,36
02.02.100.3	97634	SINAPI	DEMOLIÇÃO DE REVESTIMENTO CERÂMICO, DE FORMA MECANIZADA COM MARTELETE, SEM REAPROVEITAMENTO. AF_12/2017	m²	470	9,98	4.690,60
02.02.100.4	MPDFT0747	Próprio	Copia da SIURB (175023) - DEMOLIÇÃO MECANIZADA DE CONCRETO ARMADO	m³	4	268,29	1.073,16
02.02.100.5	90443	SINAPI	RASGO EM ALVENARIA PARA RAMAIS/ DISTRIBUIÇÃO COM DIAMETROS MENORES OU IGUAIS A 40 MM. AF_05/2015	M	16	11,45	183,20
02.02.300			Remoções				8.400,27
02.02.300.1	MPDFT0903	Próprio	Copia da SBC (022441) - REMOÇÃO DE DIVISÓRIAS SANITÁRIA DE MADEIRA	m²	129	12,21	1.575,09
02.02.300.2	MPDFT0784	Próprio	Copia da SINAPI (100717) - Retirada de laminado melamínico e lixamento manual de superfície	m²	433	8,05	3.485,65
02.02.300.3	MPDFT0636	Próprio	Copia da SINAPI (85412) - REMOÇÃO DE RODAPÉ DE MARMORE OU GRANITO	M	138	5,25	724,50
02.02.300.4	MPDFT0906	Próprio	Copia da SBC (022904) - REMOÇÃO ARMÁRIOS EMBUTIDOS	m²	2	66,31	132,62
02.02.300.5	97663	SINAPI	REMOÇÃO DE LOUÇAS, DE FORMA MANUAL, SEM REAPROVEITAMENTO. AF_12/2017	UN	75	9,91	743,25
02.02.300.6	97666	SINAPI	REMOÇÃO DE METAIS SANITÁRIOS, DE FORMA MANUAL, SEM REAPROVEITAMENTO. AF_12/2017	UN	75	7,22	541,50
02.02.300.7	97665	SINAPI	REMOÇÃO DE LUMINÁRIAS, DE FORMA MANUAL, SEM REAPROVEITAMENTO. AF_12/2017	UN	28	1,03	28,84
02.02.300.8	97644	SINAPI	REMOÇÃO DE PORTAS, DE FORMA MANUAL, SEM REAPROVEITAMENTO. AF_12/2017	m²	15	7,48	112,20
02.02.300.9	MPDFT0888	Próprio	Cópia da lopes (010225) - Retirada de peças de granito - bancada, banca, balcão, prateleira	m²	16	24,25	388,00
02.02.300.10	MPDFT0105	Próprio	Copia da ORSE (227) - Remoção de estrutura metálica chumbada em concreto (alambreado, guarda-corpo)	m²	2	51,51	103,02
02.02.300.11	97641	SINAPI	REMOÇÃO DE FORRO DE GESSO, DE FORMA MANUAL, SEM REAPROVEITAMENTO. AF_12/2017	m²	140	4,04	565,60
04			ARQUITETURA E ELEMENTOS DE URBANISMO				562.070,90
04.01			ARQUITETURA				562.070,90
04.01.100			Paredes				175.973,84
04.01.100.1	87515	SINAPI	ALVENARIA DE VEDAÇÃO DE BLOCOS CERÂMICOS FURADOS NA HORIZONTAL DE 9X14X19CM (ESPESSURA 9CM) DE PAREDES COM ÁREA LÍQUIDA MENOR QUE 6M² COM VÃOS E ARGAMASSA DE ASSENTAMENTO COM PREPARO EM BETONEIRA. AF_06/2014	m²	48	110,47	5.302,56
04.01.100.2	93202	SINAPI	FIXAÇÃO (ENCUNHAMENTO) DE ALVENARIA DE VEDAÇÃO COM TIJOLO MACIÇO. AF_03/2016	M	13	23,93	311,09
04.01.100.3	MPDFT0119	Próprio	Divisória sanitários e vestiários em laminado estrutural TS (maciço), branco, com e = 10 mm, dupla face decorativa texturizada, modelo Alcoplac Normalizado, fab. Neocom incluindo portas e conjunto de ferragens	m²	140	1.215,63	170.188,20
04.01.100.4	MPDFT0140	Próprio	Sóculo sob bancadas das copas, sanitários e lixo, altura de 15 cm e profundidade de 60 cm	m	3	57,33	171,99
04.01.230			Esquadria de madeira				29.055,29
04.01.230.1	MPDFT0891	Próprio	Porta de madeira (PM), DM 0,90 x 2,10 m, acabamento em laminado melamínico texturizado, inclusive dobradiça, fechadura, barra de apoio e grelha	un	3	2.059,22	6.177,66
04.01.230.2	MPDFT0892	Próprio	Porta de madeira (PM), DM 0,80 x 2,10 m, acabamento em laminado melamínico texturizado, inclusive dobradiça, fechadura e grelha	un	11	1.932,92	21.262,12
04.01.230.3	MPDFT0048	Próprio	Porta de madeira (PM1), DM 0,80 x 2,10 m, acabamento em laminado melamínico texturizado, inclusive batente em chapa de aço dobrada, dobradiça e fechadura	un	1	1.615,51	1.615,51
04.01.300			Vidros e Plásticos				10.955,33
04.01.300.1	MPDFT1128	Próprio	Cópia da Agesul (1801000120) - Espelho cristal 4mm, sem moldura fixado com parafuso e bucha	m²	29	377,77	10.955,33
04.01.510			Revestimentos de pisos				115.337,42
04.01.510.1	MPDFT0029	Próprio	Copia da SINAPI (87640) - Regularização / preparação de superfície horizontal com argamassa, traço 1:3 (cimento e areia), preparo mecânico, espessura média 4cm	m²	473	43,03	20.353,19
04.01.510.2	MPDFT1042	Próprio	Copia da SINAPI (87263) - Porcelanato 60x60cm, linha Mineral (cod. 22285E), cor Argento, acabamento natural, fab. Portobello	m²	293	131,71	38.591,03

033/2020	Data: 10/06/2021	Objeto: Adequações de acessibilidade – área interna - Edifício Infância	
Bancos SINAPI - 04/2021 - Distrito	Local: Sepn 711/911 Bloco B - Asa Norte, DF		


Orçamento Sintética							
Item	Código Banco	Descrição	Und	Quant.	Valor Unit	Total	
04.01.510.3	MPDFT1041	Próprio Cópia da SINAPI (87263) - Porcelanato 60x60cm, linha Mineral (cod. 22281E), cor Portland, acabamento natural, fab. Portobello	m²	143	131,81	18.848,83	
04.01.510.4	MPDFT0907	Próprio Cópia da SINAPI (87263) - Porcelanato para escada 32 x 60 cm com friso, linha Mineral Técnica (cód. 21757E), cor Argentó, acabamento natural Fab. Portobello	m²	26	108,31	2.816,06	
04.01.510.5	MPDFT0890	Próprio Cópia da SINAPI (88650) - Rodapé em porcelanato cinza escuro, DM 20x90cm, linha Mineral, cor Argentó, acabamento natural, ref. 21447E, fab. Portobello	m	614	40,59	24.922,26	
04.01.510.6	MPDFT0889	Próprio Cópia da SINAPI (88650) - Rodapé cinza claro acabamento natural, dimensões 20x90cm, Portobello - Linha Mineral, cor Portland - cód 21445E	m	125	41,00	5.125,00	
04.01.510.7	MPDFT0850	Próprio Cópia SINAPI (72183+72137) - Piso em concreto estrutural de 25MPa, acabamento desempenado, espessura de 10cm, armado com tela soldada Q196 barra 5mm	m²	33	132,22	4.363,26	
04.01.510.8	MPDFT0170	Próprio Lastro de brita nº 1, espessura de 5cm, incluindo lona plástica para isolar o lastro do solo	m²	33	9,63	317,79	
04.01.530		Revestimentos de paredes				56.347,03	
04.01.530.1	87879	SINAPI CHAPISCO APLICADO EM ALVENARIAS E ESTRUTURAS DE CONCRETO INTERNAS, COM COLHER DE PEDREIRO. ARGAMASSA TRAÇO 1:3 COM PREPARO EM BETONEIRA 400L. AF_06/2014	m²	95	3,43	325,85	
04.01.530.2	89173	SINAPI (COMPOSIÇÃO REPRESENTATIVA) DO SERVIÇO DE EMBOÇO/MASSA ÚNICA, APLICADO MANUALMENTE, TRAÇO 1:2:8, EM BETONEIRA DE 400L, PAREDES INTERNAS, COM EXECUÇÃO DE TALISCAS, EDIFICAÇÃO HABITACIONAL UNIFAMILIAR (CASAS) E EDIFICAÇÃO PÚBLICA PADRÃO. AF_12/2014	m²	95	30,77	2.923,15	
04.01.530.3	MPDFT1045	Próprio Cópia SINAPI (87242) - Pastilha de porcelana 5,0x5,0cm, linha Engenharia, cor Boráx, fab. Atlas (ref.SG8414), assentada com argamassa pré-fabricada, incluindo rejuntamento	m²	114	138,37	15.774,18	
04.01.530.4	MPDFT0625	Próprio Cópia da SINAPI (87269) - Cerâmica grês 30x60cm, assentada com argamassa pré-fabricada, incluindo rejuntamento	m²	21	52,66	1.105,86	
04.01.530.5	MPDFT1049	Próprio Cópia SINAPI (72200) - Laminado melamínico, acabamento texturizado, Polar, espessura 1,3mm, referência L190, fab. Fórmica	m²	323	112,13	36.217,99	
04.01.550		Revestimentos de forro				16.074,62	
04.01.550.1	MPDFT0866	Próprio Forro estruturado em placas de gesso acartonado, modelo D-112 unidirecional - 1ST 12,5/BR	m²	143	94,78	13.553,54	
04.01.550.2	MPDFT0015	Próprio Cópia da SINAPI (96121) - Perfil tabica fechada, lisa, formato z, em aço galvanizado natural, largura total na horizontal 40mm, para estrutura forro drywall	M	188	13,41	2.521,08	
04.01.560		Pinturas				15.989,94	
04.01.560.1	88488	SINAPI APLICAÇÃO MANUAL DE PINTURA COM TINTA LÁTEX ACRÍLICA EM TETO, DUAS DEMÃOS. AF_06/2014	m²	143	14,10	2.016,30	
04.01.560.2	88496	SINAPI APLICAÇÃO E LIXAMENTO DE MASSA LÁTEX EM TETO, DUAS DEMÃOS. AF_06/2014	m²	143	24,24	3.466,32	
04.01.560.3	88489	SINAPI APLICAÇÃO MANUAL DE PINTURA COM TINTA LÁTEX ACRÍLICA EM PAREDES, DUAS DEMÃOS. AF_06/2014	m²	608	12,38	7.527,04	
04.01.560.4	88497	SINAPI APLICAÇÃO E LIXAMENTO DE MASSA LÁTEX EM PAREDES, DUAS DEMÃOS. AF_06/2014	m²	126	13,23	1.666,98	
04.01.560.5	100758	SINAPI PINTURA COM TINTA ALQUÍDICA DE ACABAMENTO (ESMALTE SINTÉTICO ACETINADO) APLICADA A ROLO OU PINCEL SOBRE SUPERFÍCIES METÁLICAS (EXCETO PERFIL) EXECUTADO EM OBRA (02 DEMÃOS). AF_01/2020	m²	19	41,04	779,76	
04.01.560.6	100722	SINAPI PINTURA COM TINTA ALQUÍDICA DE FUNDO (TIPO ZARCÃO) APLICADA A ROLO OU PINCEL SOBRE SUPERFÍCIES METÁLICAS (EXCETO PERFIL) EXECUTADO EM OBRA (POR DEMÃO). AF_01/2020	m²	19	20,10	381,90	
04.01.560.7	MPDFT0022	Próprio Cópia da SINAPI (84665) - Pintura de sinalização vertical em faixas amarelo e preto	m²	2	23,11	46,22	
04.01.560.8	74245/001	SINAPI PINTURA ACRILICA EM PISO CIMENTADO DUAS DEMAOS	m²	7	15,06	105,42	
04.01.600		Impermeabilizações				4.645,26	
04.01.600.1	98555	SINAPI IMPERMEABILIZAÇÃO DE SUPERFÍCIE COM ARGAMASSA POLIMÉRICA / MEMBRANA ACRÍLICA, 3 DEMÃOS. AF_06/2018	m²	197	23,58	4.645,26	
04.01.700		Acabamentos e Arremates				1.631,92	
04.01.700.1	MPDFT0905	Próprio Cópia da SETOP (PIS-FAI-005) - Fita antiderrapante 3M Safety Walk, linha Conformable.	m	11	20,46	225,06	
04.01.700.2	98689	SINAPI SOLEIRA EM GRANITO, LARGURA 15 CM, ESPESSURA 2,0 CM. AF_06/2018	M	14	100,49	1.406,86	
04.01.800		Equipamentos e Acessórios				23.591,62	
04.01.800.1	MPDFT1075	Próprio Cópia SINAPI 99855 -Corrimão duplo de Ø 1.1/2" (38,1mm) em tubo de aço industrial, para pintura esmalte. Instalado em alvenaria	m	13	214,30	2.785,90	
04.01.800.2	MPDFT0918	Próprio Complemento de corrimão simples para duplo 1 1/2", de aço galvanizado para pintura, fixado em alvenaria ou guarda corpo	m	105	196,92	20.676,60	
04.01.800.3	MPDFT0607	Próprio Plaquetas de sinalização em braile em placas de alumínio, escrita em alfabeto braile, identificando o pavimento em que o usuário se encontra, referência: Andaluz	un	12	10,76	129,12	
04.01.810		Sanitários e Vestiários				106.227,03	
04.01.810.1	MPDFT0148	Próprio Cópia - Cópia da SINAPI (95470) - Bacia sanitária, cor branco gelo, Linha Monte Carlo cód. P.8.17, fab. Deca com assento PLÁSTICO	UN	21	558,84	11.735,64	

033/2020	Data: 10/06/2021	Objeto: Adequações de acessibilidade – área interna - Edifício Infância	
Bancos SINAPI - 04/2021 - Distrito	Local: Sepn 711/911 Bloco B - Asa Norte, DF		


Orçamento Sintética								
Item	Código Banco	Descrição	Und	Quant.	Valor Unit	Total		
04.01.810.2	MPDFT0895	Próprio Cópia da SINAPI (95470) - Bacia sanitária, Linha Studio Kids, cor branco gelo, código PI.16.17, fabricação Deca	UN	4	459,09	1.836,36		
04.01.810.3	MPDFT0149	Próprio Cópia da SINAPI (95471) - Bacia sanitária, Linha Vogue Plus Conforto, cor branco gelo, código P. 510, fabricação Deca com assento PLÁSTICO	UN	3	763,83	2.291,49		
04.01.810.4	MPDFT0259	Próprio Cópia da (SINAPI 99635+SBC 190802) - Válvula de descarga com acabamento cromado duplo acionamento, antivandalismo, Linha Hidra Duo 1 1/2", cód. 2545.C.112PRO e 4900.C.DUO.PRO, fab. Deca ou similar equivalente	UN	28	414,44	11.604,32		
04.01.810.5	MPDFT0261	Próprio Cópia da Sinapi (100858) - Mictório branco com sifão integrado, cód. M 715.17, fab. Deca - completo	un	7	1.297,02	9.079,14		
04.01.810.6	MPDFT0304	Próprio Cópia da SINAPI (86904) - Lavatório de semi-encaixe (padrão), branco, fixado sobre a bancada. Linha Monte Carlo, cód.:L82.17, fab. Deca ou similar equivalente	UN	20	337,68	6.753,60		
04.01.810.7	MPDFT0270	Próprio Conjunto de metais para lavatório em bancada de granito	cj	20	599,73	11.994,60		
04.01.810.8	MPDFT0303	Próprio Cópia da SINAPI (86903) - Lavatório com coluna suspensa (PCD), branco. Linha Vogue Plus, cód.:L51.17 (lavatório) e cód.: CS1.17 (coluna suspensa), fab. Deca	UN	3	590,82	1.772,46		
04.01.810.9	MPDFT0260	Próprio Conjunto de metais para lavatório com coluna suspensa (PCD) ou semi-encaixe, inclusive torneira de mesa com alavanca	un	3	652,21	1.956,63		
04.01.810.10	MPDFT0138	Próprio Cópia da SINAPI (86914) - Torneira de parede uso geral com arejador, metálica com acabamento cromado, Linha Standard, cód. 1154.C39, fab. Deca ou similar	UN	15	140,30	2.104,50		
04.01.810.11	MPDFT0274	Próprio Cópia da SBC (190832) -Barra de apoio tubular reta 80cm, Ø31,75mm e=2mm, em alumínio, acabamento com pintura epóxi branca, Linha Acessibilidade, fab. Leve Vida	UN	7	161,10	1.127,70		
04.01.810.12	MPDFT0275	Próprio Cópia da ORSE (12133) - Barra de apoio tubular reta 70cm, Ø31,75mm e=2mm, em alumínio, acabamento com pintura epóxi branca, Linha Acessibilidade, fab. Leve Vida	UN	11	149,85	1.648,35		
04.01.810.13	MPDFT0276	Próprio Cópia da ORSE (12122) - Barra de apoio tubular reta 40cm, Ø31,75mm e=2mm, em alumínio, acabamento com pintura epóxi branca, Linha Acessibilidade, fab. Leve Vida	UN	13	64,48	838,24		
04.01.810.14	MPDFT0277	Próprio Cópia - Cópia da ORSE (12123) - Barra de apoio tubular curva de 30cm para lavatório, Ø31,75mm e=2mm, em alumínio, acabamento com pintura epóxi branca, Linha Acessibilidade, fab. Leve Vida ou similar equivalente	UN	3	90,23	270,69		
04.01.810.15	MPDFT0279	Próprio Cópia da SEINFRA (C4642) - Banco articulado para banho, DM 70x45cm, assento em polipropileno com espessura de 30mm, articulações em aço inoxidável e sistema de travamento vertical, cor branco, Linha Acessibilidade, fab. Leve Vida	un	1	694,09	694,09		
04.01.810.16	100864	SINAPI BARRA DE APOIO EM "L", EM ACO INOX POLIDO 80 X 80 CM, FIXADA NA PAREDE - FORNECIMENTO E INSTALACAO. AF_01/2020	UN	1	464,71	464,71		
04.01.810.17	100860	SINAPI CHUVEIRO ELÉTRICO COMUM CORPO PLÁSTICO, TIPO DUCHA FORNECIMENTO E INSTALAÇÃO. AF_01/2020	UN	5	76,19	380,95		
04.01.810.18	MPDFT0904	Próprio Cópia da CPOS (49.11.140) - Ralo linear em alumínio com grelha, dimensões 46x900mm, com saída central vertical, anodizado fosco, fab. Sekabox / Sekapiso	un	5	203,42	1.017,10		
04.01.810.19	MPDFT0908	Próprio Cópia da SINAPI (86895) - Bancada para lavatório em granito Branco Itaúnas, largura 0,30m, com saia e rodabanca, inclusive mão francesa	m	15	454,39	6.815,85		
04.01.810.20	MPDFT0911	Próprio Cópia da ORSE (2425) - Porta objetos em laminado melamínico (0,15 x 0,4 cm), cor Polar L190, linha Alcoplac Normatizado, Fab. Neocom	un	42	452,80	19.017,60		
04.01.810.21	MPDFT0912	Próprio Cópia da SBC (190085) - Cabide para divisória, em inox escovado, linha Alcoplac Normatizado, Fab. Neocom	UN	40	239,01	9.560,40		
04.01.810.22	MPDFT0900	Próprio Cópia da SEINFRA (C4642) - Trocador de fraldas horizontal, retrátil, dimensões: 85x55x10cm, linha Clean Horizontal, marca Ampliando o Espaço	un	2	745,10	1.490,20		
04.01.810.23	MPDFT0901	Próprio Cópia da SEINFRA (C4642) - Trocador de fraldas vertical, retrátil, dimensões: 53x69x10cm, linha Ultra Clean, marca Ampliando Espaço	un	2	725,10	1.450,20		
04.01.810.24	MPDFT0919	Próprio Cópia da CAERN (1070222) - Grelha para ralo quadrado em aço inox AISI 304, fab. Tramontina, código 94535002, dimensões (comprimento x largura x altura) 100 x 100 x 4 mm	un	1	14,22	14,22		
04.01.810.25	MPDFT0920	Próprio Cópia da CAERN (1070207) - Grelha quadrada para ralo 15x15cm, em aço inox AISI 304, ref. 94535103, fab. Tramontina	un	19	16,21	307,99		
04.01.830		de cozinha, copa e lavanderia				6.241,60		
04.01.830.1	MPDFT0263	Próprio Cópia da SINAPI (86872 + 86914 + 86883 + 86877) - Tanque de louça 40 litros com coluna e acessórios de metal, cor branco gelo GE17, cód. TQ.03 (tanque) e CT25 (coluna), fab. Deca	un	1	864,42	864,42		
04.01.830.2	MPDFT0356	Próprio Cópia da SINAPI (86900) - Cuba de aço inox, DM 34x56x17 cm, linha Prime, mod. Retangular BL, ref. 94024206, fab. Tramontina, inclusive furo e colagem	UN	1	427,79	427,79		
04.01.830.3	MPDFT0357	Próprio Cópia da SINAPI (86909 + 86887 + 86877 + 86881) - Conjunto de metais para pia com cuba inox	UN	1	617,76	617,76		
04.01.830.4	MPDFT0272	Próprio Cópia da SINAPI (86895) - Prateleira em granito, incluindo mão francesa	m²	1	949,13	949,13		
04.01.830.5	MPDFT0909	Próprio Cópia da SINAPI (86889) - Bancada para copa/ refeitório em granito Preto São Gabriel, largura 0,55m, com saia e rodabanca, inclusive mão francesa	m	6	563,75	3.382,50		
05		INSTALAÇÕES HIDRÁULICAS E SANITÁRIAS				52.788,70		
05.01		ÁGUA FRIA				26.773,31		
05.01.200		Tubulações e Conexões de PVC Rígido				20.501,63		

033/2020	Data: 10/06/2021	Objeto: Adequações de acessibilidade – área interna - Edifício Infância	
Bancos SINAPI - 04/2021 - Distrito	Local: Seprn 711/911 Bloco B - Asa Norte, DF		


Orçamento Sintética							
Item	Código Banco	Descrição	Und	Quant.	Valor Unit	Total	
05.01.200.1	94655 SINAPI	TUBO, PVC, SOLDÁVEL, DN 110 MM, INSTALADO EM RESERVAÇÃO DE ÁGUA DE EDIFICAÇÃO QUE POSSUA RESERVATÓRIO DE FIBRA/FIBROCIMENTO FORNECIMENTO E INSTALAÇÃO. AF_06/2016	M	5	102,79	513,95	
05.01.200.2	89452 SINAPI	TUBO, PVC, SOLDÁVEL, DN 85MM, INSTALADO EM PRUMADA DE ÁGUA - FORNECIMENTO E INSTALAÇÃO. AF_12/2014	M	61	58,74	3.583,14	
05.01.200.3	MPDFT0924 Próprio	Copia da SINAPI (91788) - (Composição representativa) do serviço de instalação de tubos de PVC, soldável, água fria, DO 75 mm, inclusive conexões, cortes e fixações	M	27	118,96	3.211,92	
05.01.200.4	MPDFT0513 Próprio	Cópia da Sinapi (91794) - (Composição representativa) do serviço de instalação de tubos de PVC, soldável, água fria, DN 60mm (instalado em prumada), inclusive conexões, cortes e fixações, para prédios.	m	30	77,77	2.333,10	
05.01.200.5	91788 SINAPI	(COMPOSIÇÃO REPRESENTATIVA) DO SERVIÇO DE INSTALAÇÃO DE TUBOS DE PVC, SOLDÁVEL, ÁGUA FRIA, DN 50 MM (INSTALADO EM PRUMADA), INCLUSIVE CONEXÕES, CORTES E FIXAÇÕES, PARA PRÉDIOS. AF_10/2015	M	52	40,42	2.101,84	
05.01.200.6	91786 SINAPI	(COMPOSIÇÃO REPRESENTATIVA) DO SERVIÇO DE INSTALAÇÃO TUBOS DE PVC, SOLDÁVEL, ÁGUA FRIA, DN 32 MM (INSTALADO EM RAMAL, SUB-RAMAL, RAMAL DE DISTRIBUIÇÃO OU PRUMADA), INCLUSIVE CONEXÕES, CORTES E FIXAÇÕES, PARA PRÉDIOS. AF_10/2015	M	10	27,86	278,60	
05.01.200.7	91785 SINAPI	(COMPOSIÇÃO REPRESENTATIVA) DO SERVIÇO DE INSTALAÇÃO DE TUBOS DE PVC, SOLDÁVEL, ÁGUA FRIA, DN 25 MM (INSTALADO EM RAMAL, SUB-RAMAL, RAMAL DE DISTRIBUIÇÃO OU PRUMADA), INCLUSIVE CONEXÕES, CORTES E FIXAÇÕES, PARA PRÉDIOS. AF_10/2015	M	122	39,20	4.782,40	
05.01.200.8	94699 SINAPI	TÊ, PVC, SOLDÁVEL, DN 85 MM INSTALADO EM RESERVAÇÃO DE ÁGUA DE EDIFICAÇÃO QUE POSSUA RESERVATÓRIO DE FIBRA/FIBROCIMENTO FORNECIMENTO E INSTALAÇÃO. AF_06/2016	UN	4	152,88	611,52	
05.01.200.9	89629 SINAPI	TE, PVC, SOLDÁVEL, DN 75MM, INSTALADO EM PRUMADA DE ÁGUA - FORNECIMENTO E INSTALAÇÃO. AF_12/2014	UN	1	84,39	84,39	
05.01.200.10	94686 SINAPI	JOELHO 90 GRAUS, PVC, SOLDÁVEL, DN 110 MM INSTALADO EM RESERVAÇÃO DE ÁGUA DE EDIFICAÇÃO QUE POSSUA RESERVATÓRIO DE FIBRA/FIBROCIMENTO FORNECIMENTO E INSTALAÇÃO. AF_06/2016	UN	2	281,30	562,60	
05.01.200.11	89521 SINAPI	JOELHO 90 GRAUS, PVC, SOLDÁVEL, DN 85MM, INSTALADO EM PRUMADA DE ÁGUA - FORNECIMENTO E INSTALAÇÃO. AF_12/2014	UN	7	133,11	931,77	
05.01.200.12	89513 SINAPI	JOELHO 90 GRAUS, PVC, SOLDÁVEL, DN 75MM, INSTALADO EM PRUMADA DE ÁGUA - FORNECIMENTO E INSTALAÇÃO. AF_12/2014	UN	5	112,89	564,45	
05.01.200.13	89523 SINAPI	JOELHO 45 GRAUS, PVC, SOLDÁVEL, DN 85MM, INSTALADO EM PRUMADA DE ÁGUA - FORNECIMENTO E INSTALAÇÃO. AF_12/2014	UN	3	100,04	300,12	
05.01.200.14	89515 SINAPI	JOELHO 45 GRAUS, PVC, SOLDÁVEL, DN 75MM, INSTALADO EM PRUMADA DE ÁGUA - FORNECIMENTO E INSTALAÇÃO. AF_12/2014	UN	2	84,81	169,62	
05.01.200.15	MPDFT0875 Próprio	Copia da SBC (052598) - BUCHA REDUCAO PVC SOLDAVEL DIAM. 110x85mm	UN	1	108,76	108,76	
05.01.200.16	MPDFT0876 Próprio	Copia da SBC (055125) - BUCHA DE REDUCAO PVC SOLDAVEL 85X75MM	UN	4	35,65	142,60	
05.01.200.17	MPDFT0877 Próprio	Copia da SBC (052237) - BUCHA REDUCAO SOLDAVEL PVC 75x60mm	UN	5	44,17	220,85	
05.01.500		Metais e Acessórios Sanitários				6.271,68	
05.01.500.1	94794 SINAPI	REGISTRO DE GAVETA BRUTO, LATÃO, ROSCÁVEL, 1 1/2, COM ACABAMENTO E CANOPLA CROMADOS, INSTALADO EM RESERVAÇÃO DE ÁGUA DE EDIFICAÇÃO QUE POSSUA RESERVATÓRIO DE FIBRA/FIBROCIMENTO FORNECIMENTO E INSTALAÇÃO. AF_06/2016	UN	13	165,75	2.154,75	
05.01.500.2	94500 SINAPI	REGISTRO DE GAVETA BRUTO, LATÃO, ROSCÁVEL, 3, INSTALADO EM RESERVAÇÃO DE ÁGUA DE EDIFICAÇÃO QUE POSSUA RESERVATÓRIO DE FIBRA/FIBROCIMENTO FORNECIMENTO E INSTALAÇÃO. AF_06/2016	UN	2	327,13	654,26	
05.01.500.3	MPDFT0887 Próprio	Copia da SINAPI (89987) - REGISTRO DE GAVETA BRUTO, LATÃO, ROSCÁVEL, 1", COM ACABAMENTO E CANOPLA CROMADOS. FORNECIDO E INSTALADO EM RAMAL DE ÁGUA.	UN	1	102,89	102,89	
05.01.500.4	94501 SINAPI	REGISTRO DE GAVETA BRUTO, LATÃO, ROSCÁVEL, 4, INSTALADO EM RESERVAÇÃO DE ÁGUA DE EDIFICAÇÃO QUE POSSUA RESERVATÓRIO DE FIBRA/FIBROCIMENTO FORNECIMENTO E INSTALAÇÃO. AF_06/2016	UN	1	643,56	643,56	
05.01.500.5	89987 SINAPI	REGISTRO DE GAVETA BRUTO, LATÃO, ROSCÁVEL, 3/4", COM ACABAMENTO E CANOPLA CROMADOS. FORNECIDO E INSTALADO EM RAMAL DE ÁGUA. AF_12/2014	UN	23	86,08	1.979,84	
05.01.500.6	89985 SINAPI	REGISTRO DE PRESSÃO BRUTO, LATÃO, ROSCÁVEL, 3/4", COM ACABAMENTO E CANOPLA CROMADOS. FORNECIDO E INSTALADO EM RAMAL DE ÁGUA. AF_12/2014	UN	9	81,82	736,38	
05.04		ESGOTOS SANITÁRIOS				19.099,99	
05.04.300		Tubulações e Conexões de PVC				12.657,74	
05.04.300.1	91795 SINAPI	(COMPOSIÇÃO REPRESENTATIVA) DO SERVIÇO DE INST. TUBO PVC, SÉRIE N, ESGOTO PREDIAL, 100 MM (INST. RAMAL DESCARGA, RAMAL DE ESG. SANIT., PRUMADA ESG. SANIT., VENTILAÇÃO OU SUB-COLETOR AÉREO), INCL. CONEXÕES E CORTES, FIXAÇÕES, P/ PRÉDIOS. AF_10/2015	M	71	62,70	4.451,70	

033/2020	Data: 10/06/2021	Objeto: Adequações de acessibilidade – área interna - Edifício Infância	
Bancos SINAPI - 04/2021 - Distrito	Local: Seprn 711/911 Bloco B - Asa Norte, DF		

Orçamento Sintética								
Item	Código	Banco	Descrição	Und	Quant.	Valor Unit	Total	
05.04.300.2	91794	SINAPI	(COMPOSIÇÃO REPRESENTATIVA) DO SERVIÇO DE INST. TUBO PVC, SÉRIE N, ESGOTO PREDIAL, DN 75 MM, (INST. EM RAMAL DE DESCARGA, RAMAL DE ESG. SANITÁRIO, PRUMADA DE ESG. SANITÁRIO OU VENTILAÇÃO), INCL. CONEXÕES, CORTES E FIXAÇÕES, P/ PRÉDIOS. AF_10/2015	M	122	37,46	4.570,12	
05.04.300.3	91793	SINAPI	(COMPOSIÇÃO REPRESENTATIVA) DO SERVIÇO DE INSTALAÇÃO DE TUBO DE PVC, SÉRIE NORMAL, ESGOTO PREDIAL, DN 50 MM (INSTALADO EM RAMAL DE DESCARGA OU RAMAL DE ESGOTO SANITÁRIO), INCLUSIVE CONEXÕES, CORTES E FIXAÇÕES PARA, PRÉDIOS. AF_10/2015	M	12	77,92	935,04	
05.04.300.4	91792	SINAPI	(COMPOSIÇÃO REPRESENTATIVA) DO SERVIÇO DE INSTALAÇÃO DE TUBO DE PVC, SÉRIE NORMAL, ESGOTO PREDIAL, DN 40 MM (INSTALADO EM RAMAL DE DESCARGA OU RAMAL DE ESGOTO SANITÁRIO), INCLUSIVE CONEXÕES, CORTES E FIXAÇÕES, PARA PRÉDIOS. AF_10/2015	M	52	51,94	2.700,88	
05.04.800			Acessórios				6.442,25	
05.04.800.1	89707	SINAPI	CAIXA SIFONADA, PVC, DN 100 X 100 X 50 MM, JUNTA ELÁSTICA, FORNECIDA E INSTALADA EM RAMAL DE DESCARGA OU EM RAMAL DE ESGOTO SANITÁRIO. AF_12/2014	UN	1	33,50	33,50	
05.04.800.2	MPDFT0238	Próprio	Cópia da SINAPI (89708) - Caixa sifonada, PVC, DN 150x185x75mm, incluindo tampa hermética em aço inox - fornecimento e instalação	UN	5	93,53	467,65	
05.04.800.3	89708	SINAPI	CAIXA SIFONADA, PVC, DN 150 X 185 X 75 MM, JUNTA ELÁSTICA, FORNECIDA E INSTALADA EM RAMAL DE DESCARGA OU EM RAMAL DE ESGOTO SANITÁRIO. AF_12/2014	UN	19	79,06	1.502,14	
05.04.800.4	98110	SINAPI	CAIXA DE GORDURA PEQUENA (CAPACIDADE: 19 L), CIRCULAR, EM PVC, DIÂMETRO INTERNO= 0,3 M. AF_05/2018	UN	1	619,48	619,48	
05.04.800.5	MPDFT0878	Próprio	Caixa de inspeção em alvenaria 60x60 com tampa em ferro fundido T33, fundo e laje em concreto.	un	4	954,87	3.819,48	
05.06			SERVIÇOS DIVERSOS				6.915,40	
05.06.900			Serviços diversos				6.915,40	
05.06.900.1	MPDFT0109	Próprio	Cópia da CPOS (04.30.060) - Remoção de tubulação hidráulica em geral, incluindo conexões, caixas e ralos	m	560	6,86	3.841,60	
05.06.900.2	91183	SINAPI	FIXAÇÃO DE TUBOS HORIZONTAIS DE PPR DIÂMETROS MAIORES QUE 40 MM E MENORES OU IGUAIS A 75 MM COM ABRAÇADEIRA METÁLICA FLEXÍVEL 18 MM, FIXADA DIRETAMENTE NA LAJE. AF_05/2015	M	74	11,58	856,92	
05.06.900.3	93358	SINAPI	ESCAVAÇÃO MANUAL DE VALA COM PROFUNDIDADE MENOR OU IGUAL A 1,30 M. AF_03/2016	m³	24	67,92	1.630,08	
05.06.900.4	93382	SINAPI	REATERRO MANUAL DE VALAS COM COMPACTAÇÃO MECANIZADA. AF_04/2016	m³	24	24,45	586,80	
06			INSTALAÇÕES ELÉTRICAS E ELETRÔNICAS				54.739,25	
06.01			INSTALAÇÕES ELÉTRICAS				54.739,25	
06.01.300			Rede Elétrica Primária				10.166,44	
06.01.300.1	MPDFT0927	Próprio	Quadro QT-N-SS - PDIJ e PJSA	un	1	8.331,40	8.331,40	
06.01.300.2	92980	SINAPI	CABO DE COBRE FLEXÍVEL ISOLADO, 10 MM², ANTI-CHAMA 0,6/1,0 KV, PARA DISTRIBUIÇÃO - FORNECIMENTO E INSTALAÇÃO. AF_12/2015	M	137	10,76	1.474,12	
06.01.300.3	95731	SINAPI	ELETRODUTO RÍGIDO SOLDÁVEL, PVC, DN 32 MM (1), APARENTE, INSTALADO EM PAREDE - FORNECIMENTO E INSTALAÇÃO. AF_11/2016_P	M	28	9,98	279,44	
06.01.300.4	95809	SINAPI	CONDULETE DE PVC, TIPO LL, PARA ELETRODUTO DE PVC SOLDÁVEL DN 32 MM (1"), APARENTE - FORNECIMENTO E INSTALAÇÃO. AF_11/2016	UN	3	27,16	81,48	
06.01.400			Rede Elétrica Secundária				44.572,81	
06.01.400.1	91926	SINAPI	CABO DE COBRE FLEXÍVEL ISOLADO, 2,5 MM², ANTI-CHAMA 450/750 V, PARA CIRCUITOS TERMINAIS - FORNECIMENTO E INSTALAÇÃO. AF_12/2015	M	87	3,84	334,08	
06.01.400.2	91930	SINAPI	CABO DE COBRE FLEXÍVEL ISOLADO, 6 MM², ANTI-CHAMA 450/750 V, PARA CIRCUITOS TERMINAIS - FORNECIMENTO E INSTALAÇÃO. AF_12/2015	M	758	8,62	6.533,96	
06.01.400.3	MPDFT0352	Próprio	Cópia da SINAPI (95727) - Eletroduto rígido soldável, PVC cor cinza, dn 25mm (3/4"), aparente, instalado em teto – fornecimento e instalação	m	38	15,93	605,34	
06.01.400.4	MPDFT0362	Próprio	Ponto de tomada simples (PTS) média	un	23	39,17	900,91	
06.01.400.5	MPDFT0402	Próprio	Cópia da SINAPI (95728) - Eletroduto rígido soldável, PVC cor cinza, dn 32mm (1"), aparente, instalado em teto – fornecimento e instalação	m	25	21,75	543,75	
06.01.400.6	MPDFT0366	Próprio	Ponto de tomada de potência (PTP) alta	un	5	60,26	301,30	
06.01.400.7	MPDFT0915	Próprio	Ponto de tomada dupla média	un	1	56,27	56,27	
06.01.400.8	92023	SINAPI	INTERRUPTOR SIMPLES (1 MÓDULO) COM 1 TOMADA DE EMBUTIR 2P+T 10 A, INCLUINDO SUPORTE E PLACA - FORNECIMENTO E INSTALAÇÃO. AF_12/2015	UN	14	39,19	548,66	
06.01.400.9	91953	SINAPI	INTERRUPTOR SIMPLES (1 MÓDULO), 10A/250V, INCLUINDO SUPORTE E PLACA - FORNECIMENTO E INSTALAÇÃO. AF_12/2015	UN	1	22,09	22,09	
06.01.400.10	91940	SINAPI	CAIXA RETANGULAR 4" X 2" MÉDIA (1,30 M DO PISO), PVC, INSTALADA EM PAREDE - FORNECIMENTO E INSTALAÇÃO. AF_12/2015	UN	15	12,79	191,85	
06.01.400.11	MPDFT0873	Próprio	Luminária circular de embutir, com difusor translúcido recuado, refletor multifacetado em alumínio anodizado alto brilho LED EF45-E12000840, cor alumínio - Lumicenter LED Solution	un	56	488,38	27.349,28	
06.01.400.12	MPDFT0874	Próprio	Cópia da SBC (061790) - Campanha de sinalização de emergência com acionador e sinaleira de porta para PCD - GRA branco.	un	3	1.251,76	3.755,28	

033/2020	Data: 10/06/2021	Objeto: Adequações de acessibilidade – área interna - Edifício Infância	
Bancos SINAPI - 04/2021 - Distrito	Local: Seprn 711/911 Bloco B - Asa Norte, DF		


Orçamento Sintética							
Item	Código Banco	Descrição	Und	Quant.	Valor Unit	Total	
06.01.400.13	95811 SINAPI	CONDULETE DE PVC, TIPO LB, PARA ELETRODUTO DE PVC SOLDÁVEL DN 25 MM (3/4"), APARENTE - FORNECIMENTO E INSTALAÇÃO. AF_11/2016	UN	3	13,52	40,56	
06.01.400.14	95812 SINAPI	CONDULETE DE PVC, TIPO LB, PARA ELETRODUTO DE PVC SOLDÁVEL DN 32 MM (1)	UN	4	15,91	63,64	
06.01.400.15	MPDFT0925	Próprio Cópia da CPOS (37.25.090) - Disjuntor tripolar caixa moldada 63A 50kA/380V Schneider LV429006+LV429032	un	1	3.325,84	3.325,84	
07		INSTALAÇÕES MECÂNICAS E DE UTILIDADES				11.508,09	
07.02		Ar Condicionado Central				11.043,23	
07.02.300		Redes de Dutos				11.043,23	
07.02.300.1	MPDFT0879	Próprio Cópia da CPOS (61.10.574) - G2 - Grelha de exaustão, dimensões 225x225mm, aletas fixas e horizontais, fabricada com perfis de alumínio extrudado, anodizado, na cor natural, incluindo registro de lâminas opostas e dupla deflexão. Modelo de referência: TROX AR/AG	un	3	210,92	632,76	
07.02.300.2	MPDFT0881	Próprio Cópia da SBC (073893) - G3 - Grelha de exaustão de plástico para duto flexível diâmetro 100mm, com lâminas inclinadas. Modelo de referência: Soler&Palau OTAM GR-100 ou similar equivalente.	un	2	64,70	129,40	
07.02.300.3	MPDFT0060	Próprio Dutos de ar condicionado (ar exterior, retorno e exaustão) em espuma rígida de poliuretano com revestimento em alumínio nas superfícies internas e externas, nas dimensões internas indicadas em projeto, painéis com densidade de 42kg/m³, espessura 20mm, construído conforme orientação do fabricante, incluindo visitas pré-fabricadas (portas de inspeção) a cada 7 metros de trecho reto ou após curvas, perfis de união, baioneta, canto de reforço, canto de acabamento, perfis, barras de reforço, colarinhos, cola adesiva, massa de vedação, etc., com utilização das ferramentas bancada, facas especiais, punhos, marcadores de fita, caneta de nylon, aplicador de fita, alicate de bico, esquadro, estilete, martela de borracha, esquadros, vincadeira, compasso, cortador de colarinho, régua, etc. Modelo de referência: Multivac MPU ou similar equivalente.	m²	12	131,47	1.577,64	
07.02.300.4	MPDFT0885	Próprio Cópia da SBC (070473) - Duto flexível #250 para ventilação ou exaustão, fabricado em alumínio e poliéster com espiral de arame de aço bronzeado, anticorrosivo e indeformável. Modelo de referência: Multivac Aludec 60 CO2	un	7	159,43	1.116,01	
07.02.300.5	MPDFT0440	Próprio Ventilador helicocentrífugo com isolamento fono-absorvente, construído em material plástico, desmontável, motor regulável 60 Hz, 220V, potência 245W, rotação 2775rpm, vazão em descarga livre 1060m³/h, nível de pressão sonora 31 dB(A), diâmetro do duto 250mm, peso 20kg, incluindo comporta anti-retorno, acoplamento para duto retangular, damper regulador de vazão, flanges e juntas de borrachas (admissão e saída) e suporte para instalação no entreferro. Modelo de referência: Soler&Palau OTAM TD-1300/250 Silent + MCA+MAR ou similar equivalente.	un	2	2.259,67	4.519,34	
07.02.300.6	MPDFT0886	Próprio Cópia da SBC (070473) - Duto flexível #100 para ventilação ou exaustão, fabricado em alumínio e poliéster com espiral de arame de aço bronzeado, anticorrosivo e indeformável. Modelo de referência: Multivac Aludec 60 CO2	un	2	70,58	141,16	
07.02.300.7	MPDFT0880	Próprio Cópia da CPOS (61.10.574) - G1 - Grelha de exaustão, dimensões 225x125mm, aletas fixas e horizontais, fabricada com perfis de alumínio extrudado, anodizado, na cor natural, incluindo registro de lâminas opostas e dupla deflexão. Modelo de referência: TROX AR/AG	un	12	188,01	2.256,12	
07.02.300.8	MPDFT0286	Próprio Ventilador helicocentrífugo com isolamento fono-absorvente, construído em material plástico, desmontável, motor regulável 60 Hz, 220V, potência 43W, rotação 2570rpm, vazão em descarga livre 395m³/h, nível de pressão sonora 23 dB(A), diâmetro do duto 125mm, peso 5kg, incluindo comporta anti-retorno, acoplamento para duto retangular, damper regulador de vazão, flanges e juntas de borrachas (admissão e saída) e suporte para instalação no entreferro. Modelo de referência: Soler&Palau OTAM TD-350/125 Silent + MCA+MAR ou similar equivalente.	un	1	670,80	670,80	
07.04		Ventilação Mecânica				464,86	
07.04.400		Serviços Diversos				464,86	
07.04.400.1	MPDFT0893	Próprio Cópia da ORSE (8857) - Remoção de Difusor de Ar-Condicionado	un	2	24,86	49,72	
07.04.400.2	MPDFT0894	Próprio Cópia da SIURB (176093) - RETIRADA DE DUTO DE EXAUSTÃO	M	33	12,58	415,14	
08		INSTALAÇÕES DE PREVENÇÃO E COMBATE A INCÊNDIO				128,58	
08.01		PREVENÇÃO E COMBATE A INCÊNDIO				128,58	
08.01.600		Sinalização de rota e fuga				128,58	
08.01.600.1	MPDFT0462	Próprio 19a - Placa de Identificação de Pavimento (PIP), 150x150mm, fixada nas superfícies por meio de fita dupla-face, fundo em chapa de acrílico opaca, espessura 3mm, acabamento pintura esmalte automotivo sobre primer surfacer, referência cromática Verde C60, M0, Y40, K30, símbolo em vinil fotoluminescente, texto em Braille em alto relevo 1mm de PVC conforme NBR 9050.	un	6	21,43	128,58	
09		SERVIÇOS COMPLEMENTARES				13.095,22	
09.02		Limpeza de obra				13.095,22	
09.02.1	99811 SINAPI	LIMPEZA DE CONTRAPISO COM VASSOURA A SECO. AF_04/2019	m²	473	2,83	1.338,59	

033/2020	Data: 10/06/2021	Objeto: Adequações de acessibilidade – área interna - Edifício Infância	
Bancos SINAPI - 04/2021 - Distrito	Local: Sepn 711/911 Bloco B - Asa Norte, DF		

Orçamento Sintética

Item	Código	Banco	Descrição	Und	Quant.	Valor Unit	Total
09.02.2	99806	SINAPI	LIMPEZA DE REVESTIMENTO CERÂMICO EM PAREDE COM PANO ÚMIDO AF_04/2019	m²	135	0,68	91,80
09.02.3	99805	SINAPI	LIMPEZA DE PISO CERÂMICO OU COM PEDRAS RÚSTICAS UTILIZANDO ÁCIDO MURIÁTICO. AF_04/2019	m²	473	8,67	4.100,91
09.02.4	MPDFT0825	Próprio	Transporte de material – bota-fora, D.M.T = 80,0 km	m³	91	83,12	7.563,92
10			SERVIÇOS AUXILIARES E ADMINISTRATIVOS				22.903,74
10.01			Pessoal				22.903,74
10.01.1	93572	SINAPI	ENCARREGADO GERAL DE OBRAS COM ENCARGOS COMPLEMENTARES	MES	4	3.349,71	13.398,84
10.01.2	90778	SINAPI	ENGENHEIRO CIVIL DE OBRA PLENO COM ENCARGOS COMPLEMENTARES	H	90	105,61	9.504,90

Material	50%	Total sem BDI		734.524,53
Mão de Obra	50%	Total do BDI	22,12%	162.476,82
		Total Geral		897.001,35

033/2020	Data: 10/06/2021	Objeto: Adequações de acessibilidade – área interna - Edifício Infância	
Bancos SINAPI - 04/2021 - Distrito Federal	Local: Sepn 711/911 Bloco B - Asa Norte, DF		

Planilha Orçamentária Analítica

01			SERVIÇOS TÉCNICOS-PROFISSIONAIS						233,94
01.08			TAXAS E EMOLUMENTOS						233,94
01.08.1	Código	Banco	Descrição	Tipo	Und	Quant.	Valor Unit	Total	
Composição	MPDFT0009	Próprio	Registro do contrato junto ao conselho de classe (ART)	SERT - SERVIÇOS	vb	1,0000000	233,94	233,94	
Insumo	CM0645	Próprio	Anotação de Resposabilidade Técnica (Faixa 3 - Tabela A - CONFEA)	Taxas	vb	1,0000000	233,94	233,94	
				MO sem LS =>	0,00	LS =>	0,00	MO com LS =>	0,00
						Quant. =>	1,0000000	Preço Total =>	233,94

02			SERVIÇOS PRELIMINARES						17.056,11
02.01			CANTEIRO DE OBRAS						1.012,40
02.01.400			Proteção e Sinalização						1.012,40
02.01.400.1	Código	Banco	Descrição	Tipo	Und	Quant.	Valor Unit	Total	
Composição	97051	SINAPI	SINALIZAÇÃO COM FITA FIXADA NA ESTRUTURA. AF_11/2017	SEDI - SERVIÇOS DIVERSOS	M	1,0000000	2,65	2,65	
Composição Auxiliar	88262	SINAPI	CARPINTEIRO DE FORMAS COM ENCARGOS COMPLEMENTARES	SEDI - SERVIÇOS DIVERSOS	H	0,0120000	23,03	0,27	
Composição Auxiliar	88239	SINAPI	AJUDANTE DE CARPINTEIRO COM ENCARGOS COMPLEMENTARES	SEDI - SERVIÇOS DIVERSOS	H	0,0094000	19,44	0,18	
Insumo	00042015	SINAPI	FITA PLASTICA ZEBRADA PARA DEMARCAÇÃO DE ÁREAS, LARGURA = 7 CM, SEM ADESIVO (COLETADO CAIXA)	Material	M	1,5000000	1,47	2,20	
				MO sem LS =>	0,32	LS =>	0,00	MO com LS =>	0,32
						Quant. =>	120,0000000	Preço Total =>	318,00


02.01.400.2	Código	Banco	Descrição	Tipo	Und	Quant.	Valor Unit	Total	
Composição	MPDFT0714	Próprio	Copia da ORSE (3642) - Lona plástica preta para camada separadora de lastros ou proteção	IMPE - IMPERMEABILIZAÇÕES	m²	1,0000000	4,34	4,34	
Composição Auxiliar	88316	SINAPI	SERVEENTE COM ENCARGOS COMPLEMENTARES	SEDI - SERVIÇOS DIVERSOS	H	0,2000000	17,17	3,43	
Insumo	00003777	SINAPI	LONA PLASTICA PRETA, E= 150 MICRA	Material	m²	1,1000000	0,83	0,91	
				MO sem LS =>	2,23	LS =>	0,00	MO com LS =>	2,23
						Quant. =>	160,0000000	Preço Total =>	694,40

02.02			DEMOLIÇÃO						16.043,71
02.02.100			Demolição Convencional						7.643,44
02.02.100.1	Código	Banco	Descrição	Tipo	Und	Quant.	Valor Unit	Total	
Composição	97622	SINAPI	DEMOLIÇÃO DE ALVENARIA DE BLOCO FURADO, DE FORMA	SERP - SERVIÇOS	m³	1,0000000	45,14	45,14	
Composição Auxiliar	88316	SINAPI	SERVEENTE COM ENCARGOS COMPLEMENTARES	SEDI - SERVIÇOS DIVERSOS	H	2,3248000	17,17	39,91	
Composição Auxiliar	88309	SINAPI	PEDREIRO COM ENCARGOS COMPLEMENTARES	SEDI - SERVIÇOS DIVERSOS	H	0,2250000	23,25	5,23	
				MO sem LS =>	29,79	LS =>	0,00	MO com LS =>	29,79
						Quant. =>	8,0000000	Preço Total =>	361,12

02.02.100.2	Código	Banco	Descrição	Tipo	Und	Quant.	Valor Unit	Total	
Composição	97632	SINAPI	DEMOLIÇÃO DE RODAPÉ CERÂMICO, DE FORMA MANUAL, SEM REAPROVEITAMENTO. AF_12/2017	SERP - SERVIÇOS PRELIMINARES	M	1,0000000	2,08	2,08	
Composição Auxiliar	88256	SINAPI	AZULEJISTA OU LADRILHISTA COM ENCARGOS COMPLEMENTARES	SEDI - SERVIÇOS DIVERSOS	H	0,0293000	23,17	0,67	
Composição Auxiliar	88316	SINAPI	SERVEENTE COM ENCARGOS COMPLEMENTARES	SEDI - SERVIÇOS DIVERSOS	H	0,0825000	17,17	1,41	
				MO sem LS =>	1,41	LS =>	0,00	MO com LS =>	1,41
						Quant. =>	642,0000000	Preço Total =>	1.335,36

02.02.100.3	Código	Banco	Descrição	Tipo	Und	Quant.	Valor Unit	Total	
Composição	97634	SINAPI	DEMOLIÇÃO DE REVESTIMENTO CERÂMICO, DE FORMA MECANIZADA COM MARTELETE, SEM REAPROVEITAMENTO. AF_12/2017	SERP - SERVIÇOS PRELIMINARES	m²	1,0000000	9,98	9,98	
Composição Auxiliar	5795	SINAPI	MARTELETE OU ROMPEDOR PNEUMÁTICO MANUAL, 28 KG, COM SILENCIADOR - CHP DIURNO. AF_07/2016	CHOR - CUSTOS HORÁRIOS DE	CHP	0,0699000	21,32	1,49	
Composição Auxiliar	5952	SINAPI	MARTELETE OU ROMPEDOR PNEUMÁTICO MANUAL, 28 KG, COM SILENCIADOR - CHI DIURNO. AF_07/2016	CHOR - CUSTOS HORÁRIOS DE	CHI	0,0482000	19,82	0,95	
Composição Auxiliar	88256	SINAPI	AZULEJISTA OU LADRILHISTA COM ENCARGOS COMPLEMENTARES	SEDI - SERVIÇOS DIVERSOS	H	0,1055000	23,17	2,44	
Composição Auxiliar	88316	SINAPI	SERVEENTE COM ENCARGOS COMPLEMENTARES	SEDI - SERVIÇOS DIVERSOS	H	0,2972000	17,17	5,10	
				MO sem LS =>	6,65	LS =>	0,00	MO com LS =>	6,65
						Quant. =>	470,0000000	Preço Total =>	4.690,60

02.02.100.4	Código	Banco	Descrição	Tipo	Und	Quant.	Valor Unit	Total	
Composição	MPDFT0747	Próprio	Copia da SIURB (175023) - DEMOLIÇÃO MECANIZADA DE CONCRETO ARMADO	SEDI - SERVIÇOS DIVERSOS	m³	1,0000000	268,29	268,29	
Composição Auxiliar	88316	SINAPI	SERVEENTE COM ENCARGOS COMPLEMENTARES	SEDI - SERVIÇOS DIVERSOS	H	4,0000000	17,17	68,68	
Composição Auxiliar	5952	SINAPI	MARTELETE OU ROMPEDOR PNEUMÁTICO MANUAL, 28 KG, COM SILENCIADOR - CHI DIURNO. AF_07/2016	CHOR - CUSTOS HORÁRIOS DE	CHI	0,4000000	19,82	7,92	
Composição Auxiliar	5795	SINAPI	MARTELETE OU ROMPEDOR PNEUMÁTICO MANUAL, 28 KG, COM SILENCIADOR - CHP DIURNO. AF_07/2016	CHOR - CUSTOS HORÁRIOS DE	CHP	4,0000000	21,32	85,28	
Composição Auxiliar	90973	SINAPI	COMPRESSOR DE AR REBOCAVEL, VAZÃO 250 PCM, PRESSAO DE TRABALHO 102 PSI, MOTOR A DIESEL POTÊNCIA 81 CV - CHI	CHOR - CUSTOS HORÁRIOS DE	CHI	0,2000000	4,48	0,89	

033/2020	Data: 10/06/2021	Objeto: Adequações de acessibilidade – área interna - Edifício Infância	
Bancos SINAPI - 04/2021 - Distrito Federal	Local: Sepn 711/911 Bloco B - Asa Norte, DF		

Planilha Orçamentária Analítica

Composição Auxiliar	90972	SINAPI	COMPRESSOR DE AR REBOCAVEL, VAZÃO 250 PCM, PRESSAO DE TRABALHO 102 PSI, MOTOR A DIESEL POTÊNCIA 81 CV - CHP DIURNO. AF_06/2015	CHOR - CUSTOS HORÁRIOS DE MÁQUINAS E	CHP	2,0000000	52,76	105,52	
				MO sem LS =>	102,94	LS =>	0,00	MO com LS =>	102,94
						Quant. =>	4,0000000	Preço Total =>	1.073,16

Composição	Código	Banco	Descrição	Tipo	Und	Quant.	Valor Unit	Total	
Composição	90443	SINAPI	RASGO EM ALVENARIA PARA RAMAIS/ DISTRIBUIÇÃO COM DIAMETROS MENORES OU IGUAIS A 40 MM. AF_05/2015	INHI - INSTALAÇÕES HIDROS SANITÁRIAS	M	1,0000000	11,45	11,45	
Composição Auxiliar	88267	SINAPI	ENCANADOR OU BOMBEIRO HIDRÁULICO COM ENCARGOS COMPLEMENTARES	SEDI - SERVIÇOS DIVERSOS	H	0,4490000	22,76	10,21	
Composição Auxiliar	88248	SINAPI	AUXILIAR DE ENCANADOR OU BOMBEIRO HIDRÁULICO COM ENCARGOS COMPLEMENTARES	SEDI - SERVIÇOS DIVERSOS	H	0,0700000	17,78	1,24	
				MO sem LS =>	8,51	LS =>	0,00	MO com LS =>	8,51
						Quant. =>	16,0000000	Preço Total =>	183,20

Composição	Código	Banco	Descrição	Tipo	Und	Quant.	Valor Unit	Total	
Composição	MPDFT0903	Próprio	Copia da SBC (022441) - REMOÇÃO DE DIVISÓRIAS SANITÁRIA DE MADEIRA	22	m²	1,0000000	12,21	12,21	
Composição Auxiliar	88309	SINAPI	PEDREIRO COM ENCARGOS COMPLEMENTARES	SEDI - SERVIÇOS DIVERSOS	H	0,2120000	23,25	4,92	
Composição Auxiliar	88316	SINAPI	SERVENTE COM ENCARGOS COMPLEMENTARES	SEDI - SERVIÇOS DIVERSOS	H	0,4250000	17,17	7,29	
				MO sem LS =>	8,37	LS =>	0,00	MO com LS =>	8,37
						Quant. =>	129,0000000	Preço Total =>	1.575,09

Composição	Código	Banco	Descrição	Tipo	Und	Quant.	Valor Unit	Total	
Composição	MPDFT0784	Próprio	Copia da SINAPI (100717) - Retirada de laminado melamínico e lixamento manual de superfície	PINT - PINTURAS	m²	1,0000000	8,05	8,05	
Composição Auxiliar	88310	SINAPI	PINTOR COM ENCARGOS COMPLEMENTARES	SEDI - SERVIÇOS DIVERSOS	H	0,2986000	24,24	7,23	
Insumo	00003768	SINAPI	LIXA EM FOLHA PARA FERRO, NUMERO 150	Material	UN	0,3000000	2,75	0,82	
				MO sem LS =>	5,09	LS =>	0,00	MO com LS =>	5,09
						Quant. =>	433,0000000	Preço Total =>	3.485,65


Composição	Código	Banco	Descrição	Tipo	Und	Quant.	Valor Unit	Total	
Composição	MPDFT0636	Próprio	Copia da SINAPI (85412) - REMOCAO DE RODAPE DE MARMORE OU GRANITO	SERP - SERVIÇOS PRELIMINARES	M	1,0000000	5,25	5,25	
Composição Auxiliar	88309	SINAPI	PEDREIRO COM ENCARGOS COMPLEMENTARES	SEDI - SERVIÇOS DIVERSOS	H	0,0270000	23,25	0,62	
Composição Auxiliar	88316	SINAPI	SERVENTE COM ENCARGOS COMPLEMENTARES	SEDI - SERVIÇOS DIVERSOS	H	0,2700000	17,17	4,63	
				MO sem LS =>	3,47	LS =>	0,00	MO com LS =>	3,47
						Quant. =>	138,0000000	Preço Total =>	724,50

Composição	Código	Banco	Descrição	Tipo	Und	Quant.	Valor Unit	Total	
Composição	MPDFT0906	Próprio	Copia da SBC (022904) - REMOÇÃO ARMÁRIOS EMBUTIDOS	ESQV -	m²	1,0000000	66,31	66,31	
Composição Auxiliar	88261	SINAPI	CARPINTEIRO DE ESQUADRIA COM ENCARGOS COMPLEMENTARES	SEDI - SERVIÇOS DIVERSOS	H	1,3400000	23,07	30,91	
Composição Auxiliar	88316	SINAPI	SERVENTE COM ENCARGOS COMPLEMENTARES	SEDI - SERVIÇOS DIVERSOS	H	2,0620000	17,17	35,40	
				MO sem LS =>	45,85	LS =>	0,00	MO com LS =>	45,85
						Quant. =>	2,0000000	Preço Total =>	132,62

Composição	Código	Banco	Descrição	Tipo	Und	Quant.	Valor Unit	Total	
Composição	97663	SINAPI	REMOÇÃO DE LOUÇAS, DE FORMA MANUAL, SEM REAPROVEITAMENTO. AF_12/2017	SERP - SERVIÇOS PRELIMINARES	UN	1,0000000	9,91	9,91	
Composição Auxiliar	88267	SINAPI	ENCANADOR OU BOMBEIRO HIDRÁULICO COM ENCARGOS COMPLEMENTARES	SEDI - SERVIÇOS DIVERSOS	H	0,1755000	22,76	3,99	
Composição Auxiliar	88316	SINAPI	SERVENTE COM ENCARGOS COMPLEMENTARES	SEDI - SERVIÇOS DIVERSOS	H	0,3448000	17,17	5,92	
				MO sem LS =>	6,83	LS =>	0,00	MO com LS =>	6,83
						Quant. =>	75,0000000	Preço Total =>	743,25

Composição	Código	Banco	Descrição	Tipo	Und	Quant.	Valor Unit	Total	
Composição	97666	SINAPI	REMOÇÃO DE METAIS SANITÁRIOS, DE FORMA MANUAL, SEM REAPROVEITAMENTO. AF_12/2017	SERP - SERVIÇOS PRELIMINARES	UN	1,0000000	7,22	7,22	
Composição Auxiliar	88267	SINAPI	ENCANADOR OU BOMBEIRO HIDRÁULICO COM ENCARGOS COMPLEMENTARES	SEDI - SERVIÇOS DIVERSOS	H	0,1280000	22,76	2,91	
Composição Auxiliar	88316	SINAPI	SERVENTE COM ENCARGOS COMPLEMENTARES	SEDI - SERVIÇOS DIVERSOS	H	0,2514000	17,17	4,31	
				MO sem LS =>	4,98	LS =>	0,00	MO com LS =>	4,98
						Quant. =>	75,0000000	Preço Total =>	541,50

Composição	Código	Banco	Descrição	Tipo	Und	Quant.	Valor Unit	Total
02.02.300.7								

033/2020	Data: 10/06/2021	Objeto: Adequações de acessibilidade – área interna - Edifício Infância	
Bancos SINAPI - 04/2021 - Distrito Federal	Local: Sepn 711/911 Bloco B - Asa Norte, DF		

Planilha Orçamentária Analítica

Composição	97665	SINAPI	REMOÇÃO DE LUMINÁRIAS, DE FORMA MANUAL, SEM REAPROVEITAMENTO. AF_12/2017	SERP - SERVIÇOS PRELIMINARES	UN	1,0000000	1,03	1,03	
Composição Auxiliar	88264	SINAPI	ELETRICISTA COM ENCARGOS COMPLEMENTARES	SEDI - SERVIÇOS	H	0,0183000	23,44	0,42	
Composição Auxiliar	88316	SINAPI	SERVENTE COM ENCARGOS COMPLEMENTARES	SEDI - SERVIÇOS	H	0,0359000	17,17	0,61	
				MO sem LS =>	0,71	LS =>	0,00	MO com LS =>	0,71
				Quant. =>		28,0000000	Preço Total =>	28,84	

02.02.300.8	Código Banco	Descrição	Tipo	Und	Quant.	Valor Unit	Total		
Composição	97644	SINAPI	REMOÇÃO DE PORTAS, DE FORMA MANUAL, SEM REAPROVEITAMENTO. AF_12/2017	SERP - SERVIÇOS PRELIMINARES	m²	1,0000000	7,48	7,48	
Composição Auxiliar	88316	SINAPI	SERVENTE COM ENCARGOS COMPLEMENTARES	SEDI - SERVIÇOS	H	0,2582000	17,17	4,43	
Composição Auxiliar	88309	SINAPI	PEDREIRO COM ENCARGOS COMPLEMENTARES	SEDI - SERVIÇOS DIVERSOS	H	0,1315000	23,25	3,05	
				MO sem LS =>	5,13	LS =>	0,00	MO com LS =>	5,13
				Quant. =>		15,0000000	Preço Total =>	112,20	


02.02.300.9	Código Banco	Descrição	Tipo	Und	Quant.	Valor Unit	Total		
Composição	MPDFT0888	Próprio	Cópia da lopes (010225) - Retirada de peças de granito - bancada, banca, balcão, prateleira	INHI - INSTALAÇÕES HIDROS SANITÁRIAS	m²	1,0000000	24,25	24,25	
Composição Auxiliar	88309	SINAPI	PEDREIRO COM ENCARGOS COMPLEMENTARES	SEDI - SERVIÇOS	H	0,6000000	23,25	13,95	
Composição Auxiliar	88316	SINAPI	SERVENTE COM ENCARGOS COMPLEMENTARES	SEDI - SERVIÇOS	H	0,6000000	17,17	10,30	
				MO sem LS =>	16,96	LS =>	0,00	MO com LS =>	16,96
				Quant. =>		16,0000000	Preço Total =>	388,00	

02.02.300.10	Código Banco	Descrição	Tipo	Und	Quant.	Valor Unit	Total		
Composição	MPDFT0105	Próprio	Cópia da ORSE (227) - Remoção de estrutura metálica chumbada em concreto (alambrado, guarda-corpo)	71	m²	1,0000000	51,51	51,51	
Composição Auxiliar	88316	SINAPI	SERVENTE COM ENCARGOS COMPLEMENTARES	SEDI - SERVIÇOS	H	3,0000000	17,17	51,51	
				MO sem LS =>	33,48	LS =>	0,00	MO com LS =>	33,48
				Quant. =>		2,0000000	Preço Total =>	103,02	

02.02.300.11	Código Banco	Descrição	Tipo	Und	Quant.	Valor Unit	Total		
Composição	97641	SINAPI	REMOÇÃO DE FORRO DE GESSO, DE FORMA MANUAL, SEM REAPROVEITAMENTO. AF_12/2017	SERP - SERVIÇOS PRELIMINARES	m²	1,0000000	4,04	4,04	
Composição Auxiliar	88269	SINAPI	GESSEIRO COM ENCARGOS COMPLEMENTARES	SEDI - SERVIÇOS DIVERSOS	H	0,0713000	23,13	1,64	
Composição Auxiliar	88316	SINAPI	SERVENTE COM ENCARGOS COMPLEMENTARES	SEDI - SERVIÇOS DIVERSOS	H	0,1401000	17,17	2,40	
				MO sem LS =>	2,77	LS =>	0,00	MO com LS =>	2,77
				Quant. =>		140,0000000	Preço Total =>	565,60	

04			ARQUITETURA E ELEMENTOS DE URBANISMO					562.070,90	
04.01			ARQUITETURA					562.070,90	
04.01.100			Paredes					175.973,84	
04.01.100.1	Código Banco	Descrição	Tipo	Und	Quant.	Valor Unit	Total		
Composição	87515	SINAPI	ALVENARIA DE VEDAÇÃO DE BLOCOS CERÂMICOS FURADOS NA HORIZONTAL DE 9X14X19CM (ESPESSURA 9CM) DE PAREDES COM ÁREA LÍQUIDA MENOR QUE 6M² COM VÃOS E ARGAMASSA DE ASSENTAMENTO COM PREPARO EM BETONEIRA. AF_06/2014	PARE - PAREDES/PAINELIS	m²	1,0000000	110,47	110,47	
Composição Auxiliar	87292	SINAPI	ARGAMASSA TRAÇO 1:2:8 (EM VOLUME DE CIMENTO, CAL E AREIA MÉDIA ÚMIDA) PARA EMBOÇO/MASSA	SEDI - SERVIÇOS DIVERSOS	m³	0,0106000	445,27	4,71	
Composição Auxiliar	88316	SINAPI	SERVENTE COM ENCARGOS COMPLEMENTARES	SEDI - SERVIÇOS DIVERSOS	H	1,1670000	17,17	20,03	
Composição Auxiliar	88309	SINAPI	PEDREIRO COM ENCARGOS COMPLEMENTARES	SEDI - SERVIÇOS DIVERSOS	H	2,3340000	23,25	54,26	
Insumo	00007267	SINAPI	BLOCO CERAMICO VAZADO PARA ALVENARIA DE VEDAÇÃO, 6 FUROS, DE 9 X 14 X 19 CM (L X A X C)	Material	UN	37,7400000	0,71	26,79	
Insumo	00037395	SINAPI	PINO DE AÇO COM FURO, HASTE = 27 MM (AÇO DIRETA)	Material	CENTO	0,0131000	38,46	0,50	
Insumo	00034557	SINAPI	TELA DE AÇO SOLDADA GALVANIZADA/ZINCADA PARA ALVENARIA, FIO D = *1,20 A 1,70* MM, MALHA 15 X 15 MM, (C X L) *50 X 7,5* CM	Material	M	1,0900000	3,84	4,18	
				MO sem LS =>	53,57	LS =>	0,00	MO com LS =>	53,57
				Quant. =>		48,0000000	Preço Total =>	5.302,56	

04.01.100.2	Código Banco	Descrição	Tipo	Und	Quant.	Valor Unit	Total	
Composição	93202	SINAPI	FIXAÇÃO (ENCUNHAMENTO) DE ALVENARIA DE VEDAÇÃO COM TIJOLO MACIÇO. AF_03/2016	FUJES - FUNDAÇÕES E ESTRUTURAS	M	1,0000000	23,93	23,93
Composição Auxiliar	87294	SINAPI	ARGAMASSA TRAÇO 1:2:9 (EM VOLUME DE CIMENTO, CAL E AREIA MÉDIA ÚMIDA) PARA EMBOÇO/MASSA	SEDI - SERVIÇOS DIVERSOS	m³	0,0052000	425,63	2,21

033/2020	Data: 10/06/2021	Objeto: Adequações de acessibilidade – área interna - Edifício Infância	
Bancos SINAPI - 04/2021 - Distrito Federal	Local: Sepn 711/911 Bloco B - Asa Norte, DF		

Planilha Orçamentária Analítica


Composição Auxiliar	88316	SINAPI	SERVENTE COM ENCARGOS COMPLEMENTARES	SEDI - SERVIÇOS DIVERSOS	H	0,1060000	17,17	1,82	
Composição Auxiliar	88309	SINAPI	PEDREIRO COM ENCARGOS COMPLEMENTARES	SEDI - SERVIÇOS	H	0,5290000	23,25	12,29	
Insumo	00007258	SINAPI	TIJOLO CERAMICO MACICO COMUM *5 X 10 X 20* CM (L X A X C)	Material	UN	11,2000000	0,68	7,61	
				MO sem LS =>	10,51	LS =>	0,00	MO com LS =>	10,51
						Quant. =>	13,0000000	Preço Total =>	311,09

04.01.100.3	Código Banco	Descrição	Tipo	Und	Quant.	Valor Unit	Total		
Composição	MPDFT0119	Próprio	Divisória sanitários e vestiários em laminado estrutural TS (maciço), branco, com e = 10 mm, dupla face decorativa texturizada, modelo Alcoplac Normalizado, fab. Neocom incluindo portas e conjunto de	PARE - PAREDES/PAINEIS	m²	1,0000000	1.215,63	1.215,63	
Insumo	CM0174	Próprio	Divisória sanitários e vestiários em laminado estrutural TS (maciço), branco, com e=10 mm, dupla face decorativa texturizada, modelo	Material	m²	1,0000000	1.215,63	1.215,63	
				MO sem LS =>	0,00	LS =>	0,00	MO com LS =>	0,00
						Quant. =>	140,0000000	Preço Total =>	170.188,20

04.01.100.4	Código Banco	Descrição	Tipo	Und	Quant.	Valor Unit	Total		
Composição	MPDFT0140	Próprio	Sóculo sob bancadas das copas, sanitários e lixo, altura de 15 cm e profundidade de 60 cm	PARE - PAREDES/PAINEIS	m	1,0000000	57,33	57,33	
Composição Auxiliar	72132	SINAPI	ALVENARIA EM TIJOLO CERAMICO MACICO 5X10X20CM 1/2 VEZ (ESPESSURA 10CM), ASSENTADO COM ARGAMASSA TRACO 1:2:8 (CIMENTO, CAL E AREIA)	PARE - PAREDES/PAINEIS	m²	0,1650000	95,35	15,73	
Composição Auxiliar	87879	SINAPI	CHAPISCO APLICADO EM ALVENARIAS E ESTRUTURAS DE CONCRETO INTERNAS, COM COLHER DE PEDREIRO. ARGAMASSA TRAÇO 1:3 COM PREPARO EM BETONEIRA 400L. AF_06/2014	REVE - REVESTIMENTO E TRATAMENTO DE SUPERFÍCIES	m²	0,1650000	3,43	0,56	
Composição Auxiliar	89173	SINAPI	(COMPOSIÇÃO REPRESENTATIVA) DO SERVIÇO DE EMBOÇO/MASSA ÚNICA, APLICADO MANUALMENTE, TRAÇO 1:2:8, EM BETONEIRA DE 400L, PAREDES INTERNAS, COM	REVE - REVESTIMENTO E TRATAMENTO DE SUPERFÍCIES	m²	0,1650000	30,77	5,07	
Composição Auxiliar	96620	SINAPI	LASTRO DE CONCRETO MAGRO, APLICADO EM PISOS OU RADIERS. AF_08/2017	FUES - FUNDAÇÕES E ESTRUTURAS	m³	0,0700000	513,91	35,97	
				MO sem LS =>	17,34	LS =>	0,00	MO com LS =>	17,34
						Quant. =>	3,0000000	Preço Total =>	171,99

04.01.230	Código Banco	Descrição	Tipo	Und	Quant.	Valor Unit	Total		
04.01.230.1	MPDFT0891	Próprio	Porta de madeira (PM), DM 0,90 x 2,10 m, acabamento em laminado melamínico texturizado, inclusive dobradiça, fechadura, barra de apoio e grelha	ESQV - ESQUADRIAS/FERRAGENS/VIDROS	un	1,0000000	2.059,22	2.059,22	
Composição Auxiliar	88316	SINAPI	SERVENTE COM ENCARGOS COMPLEMENTARES	SEDI - SERVIÇOS	H	2,7085000	17,17	46,50	
Composição Auxiliar	88261	SINAPI	CARPINTEIRO DE ESQUADRIA COM ENCARGOS COMPLEMENTARES	SEDI - SERVIÇOS DIVERSOS	H	3,4865000	23,07	80,43	
Composição Auxiliar	91012	SINAPI	PORTA DE MADEIRA PARA VERNIZ, SEMI-OCA (LEVE OU MÉDIA), 90X210CM, ESPESSURA DE 3,5CM, INCLUSIVE DOBRADIÇAS -	ESQV - ESQUADRIAS/FERRAGENS/VIDROS	UN	1,0000000	334,71	334,71	
Composição Auxiliar	100721	SINAPI	PINTURA COM TINTA ALQUÍDICA DE FUNDO (TIPO ZARCÃO) PULVERIZADA SOBRE SUPERFÍCIES METÁLICAS (EXCETO	PINT - PINTURAS	m²	1,5810000	20,39	32,23	
Composição Auxiliar	100757	SINAPI	PINTURA COM TINTA ALQUÍDICA DE ACABAMENTO (ESMALTE SINTÉTICO ACETINADO) PULVERIZADA SOBRE SUPERFÍCIES METÁLICAS (EXCETO PERFIL) EXECUTADO EM OBRA (02 DEMÃOS). AF_01/2020	PINT - PINTURAS	m²	1,5810000	40,24	63,61	
Insumo	00038124	SINAPI	ESPUMA EXPANSIVA DE POLIURETANO, APLICACAO MANUAL - 500 ML	Material	UN	0,7700000	22,00	16,94	
Insumo	00038152	SINAPI	FECHADURA DE EMBUTIR PARA PORTA EXTERNA, MAQUINA 55 MM, COM CILINDRO, MACANETA ALAVANCA E ROSETA REDONDA EM METAL CROMADO - NIVEL DE SEGURANCA MEDIO - COMPLETA	Material	CJ	1,5000000	125,58	188,37	
Insumo	CM0190	Próprio	Laminado melamínico, acabamento texturizado, cor branca, espessura 1,3mm, referência L190, fab. Fórmica	Material	m²	6,2750000	76,54	480,28	
Insumo	00001339	SINAPI	COLA A BASE DE RESINA SINTETICA PARA CHAPA DE LAMINADO MELAMINICO	Material	KG	3,0240000	35,65	107,80	
Insumo	CM0856	Próprio	Grelha em alumínio 325 x 525 mm, ref. Grelha de Retorno AGS-T (com contra-moldura), Trox do Brasil	Material	un	1,0000000	317,41	317,41	
Insumo	CM0126	Próprio	Barra de apoio tubular reta 45cm, Ø31,75mm e=2mm, em alumínio, acabamento com pintura epóxi branca, Linha Acessibilidade, fab. Leve Vida	Material	un	1,0000000	52,90	52,90	
Insumo	00001322	SINAPI	CHAPA DE ACO FINA A QUENTE BITOLA MSG 16, E = 1,50 MM (12,00 KG/M2)	Material	KG	31,3000000	10,80	338,04	
				MO sem LS =>	170,17	LS =>	0,00	MO com LS =>	170,17
						Quant. =>	3,0000000	Preço Total =>	6.177,66

04.01.230.2	Código Banco	Descrição	Tipo	Und	Quant.	Valor Unit	Total	
Composição	MPDFT0892	Próprio	Porta de madeira (PM), DM 0,80 x 2,10 m, acabamento em laminado melamínico texturizado, inclusive dobradiça, fechadura e grelha	ESQV - ESQUADRIAS/FERRAGENS/VIDROS	un	1,0000000	1.932,92	1.932,92
Composição Auxiliar	88316	SINAPI	SERVENTE COM ENCARGOS COMPLEMENTARES	SEDI - SERVIÇOS	H	1,9085000	17,17	32,76
Composição Auxiliar	88261	SINAPI	CARPINTEIRO DE ESQUADRIA COM ENCARGOS COMPLEMENTARES	SEDI - SERVIÇOS DIVERSOS	H	2,6865000	23,07	61,97
Composição Auxiliar	91011	SINAPI	PORTA DE MADEIRA PARA VERNIZ, SEMI-OCA (LEVE OU MÉDIA), 80X210CM, ESPESSURA DE 3,5CM, INCLUSIVE DOBRADIÇAS - FORNECIMENTO E INSTALAÇÃO. AF_12/2019	ESQV - ESQUADRIAS/FERRAGENS/VIDROS	UN	1,0000000	301,07	301,07

033/2020	Data: 10/06/2021	Objeto: Adequações de acessibilidade – área interna - Edifício Infância	
Bancos SINAPI - 04/2021 - Distrito Federal	Local: Sepn 711/911 Bloco B - Asa Norte, DF		


Planilha Orçamentária Analítica

Composição Auxiliar	100721	SINAPI	PINTURA COM TINTA ALQUÍDICA DE FUNDO (TIPO ZARCÃO) PULVERIZADA SOBRE SUPERFÍCIES METÁLICAS (EXCETO PERFIL) EXECUTADO EM OBRA (POR DEMÃO). AF_01/2020	PINT - PINTURAS	m²	1,5810000	20,39	32,23			
Composição Auxiliar	100757	SINAPI	PINTURA COM TINTA ALQUÍDICA DE ACABAMENTO (ESMALTE SINTÉTICO ACETINADO) PULVERIZADA SOBRE SUPERFÍCIES METÁLICAS (EXCETO PERFIL) EXECUTADO EM OBRA (02 DEMÃOS). AF_01/2020	PINT - PINTURAS	m²	1,5810000	40,24	63,61			
Insumo	00038124	SINAPI	ESPUMA EXPANSIVA DE POLIURETANO, APLICACAO MANUAL - 500 ML	Material	UN	0,7700000	22,00	16,94			
Insumo	00038152	SINAPI	FECHADURA DE EMBUTIR PARA PORTA EXTERNA, MAQUINA 55 MM, COM CILINDRO, MACANETA ALAVANCA E ROSETA	Material	CJ	1,5000000	125,58	188,37			
Insumo	CM0190	Próprio	Laminado melamínico, acabamento texturizado, cor branca, espessura 1,3mm, referência L190, fab. Fórmica	Material	m²	6,2750000	76,54	480,28			
Insumo	00001339	SINAPI	COLA A BASE DE RESINA SINTETICA PARA CHAPA DE LAMINADO MELAMINICO	Material	KG	3,0240000	35,65	107,80			
Insumo	CM0856	Próprio	Grelha em alumínio 325 x 525 mm, ref. Grelha de Retorno AGS-T (com contra-moldura), Trox do Brasil	Material	un	1,0000000	317,41	317,41			
Insumo	00001322	SINAPI	CHAPA DE ACO FINA A QUENTE BITOLA MSG 16, E = 1,50 MM (12,00 KG/M2)	Material	KG	30,6000000	10,80	330,48			
						MO sem LS =>	144,61	LS =>	0,00	MO com LS =>	144,61
						Quant. =>	11,0000000	Preço Total =>	21.262,12		

04.01.230.3	Código Banco	Descrição	Tipo	Und	Quant.	Valor Unit	Total				
Composição	MPDFT0048	Próprio	Porta de madeira (PM1), DM 0,80 x 2,10 m, acabamento em laminado melamínico texturizado, inclusive batente em chapa de aço dobrada,	ESQV - ESQUADRIAS/FERRAGE	un	1,0000000	1.615,51	1.615,51			
Composição Auxiliar	88316	SINAPI	SERVENTE COM ENCARGOS COMPLEMENTARES	SEDI - SERVIÇOS DIVERSOS	H	1,9085000	17,17	32,76			
Composição Auxiliar	88261	SINAPI	CARPINTEIRO DE ESQUADRIA COM ENCARGOS COMPLEMENTARES	SEDI - SERVIÇOS DIVERSOS	H	2,6865000	23,07	61,97			
Composição Auxiliar	91011	SINAPI	PORTA DE MADEIRA PARA VERNIZ, SEMI-OCA (LEVE OU MÉDIA), 80X210CM, ESPESSURA DE 3,5CM, INCLUSO DOBRADIÇAS - FORNECIMENTO E INSTALAÇÃO. AF_12/2019	ESQV - ESQUADRIAS/FERRAGE NS/VIDROS	UN	1,0000000	301,07	301,07			
Composição Auxiliar	100721	SINAPI	PINTURA COM TINTA ALQUÍDICA DE FUNDO (TIPO ZARCÃO) PULVERIZADA SOBRE SUPERFÍCIES METÁLICAS (EXCETO PERFIL) EXECUTADO EM OBRA (POR DEMÃO). AF_01/2020	PINT - PINTURAS	m²	1,5810000	20,39	32,23			
Composição Auxiliar	100757	SINAPI	PINTURA COM TINTA ALQUÍDICA DE ACABAMENTO (ESMALTE SINTÉTICO ACETINADO) PULVERIZADA SOBRE SUPERFÍCIES METÁLICAS (EXCETO PERFIL) EXECUTADO EM OBRA (02 DEMÃOS). AF_01/2020	PINT - PINTURAS	m²	1,5810000	40,24	63,61			
Insumo	00001322	SINAPI	CHAPA DE ACO FINA A QUENTE BITOLA MSG 16, E = 1,50 MM (12,00 KG/M2)	Material	KG	30,6000000	10,80	330,48			
Insumo	00038124	SINAPI	ESPUMA EXPANSIVA DE POLIURETANO, APLICACAO MANUAL - 500 ML	Material	UN	0,7700000	22,00	16,94			
Insumo	00038152	SINAPI	FECHADURA DE EMBUTIR PARA PORTA EXTERNA, MAQUINA 55 MM, COM CILINDRO, MACANETA ALAVANCA E ROSETA REDONDA EM METAL CROMADO - NIVEL DE SEGURANCA MEDIO - COMPLETA	Material	CJ	1,5000000	125,58	188,37			
Insumo	CM0190	Próprio	Laminado melamínico, acabamento texturizado, cor branca, espessura 1,3mm, referência L190, fab. Fórmica	Material	m²	6,2750000	76,54	480,28			
Insumo	00001339	SINAPI	COLA A BASE DE RESINA SINTETICA PARA CHAPA DE LAMINADO MELAMINICO	Material	KG	3,0240000	35,65	107,80			
						MO sem LS =>	144,61	LS =>	0,00	MO com LS =>	144,61
						Quant. =>	1,0000000	Preço Total =>	1.615,51		

04.01.300	Código Banco	Descrição	Tipo	Und	Quant.	Valor Unit	Total				
04.01.300.1	MPDFT1128	Próprio	Cópia da Agesul (1801000120) - Espelho cristal 4mm, sem moldura fixado com parafuso e bucha	ASTU - ASSENTAMENTO DE	m²	1,0000000	377,77	377,77			
Composição Auxiliar	88316	SINAPI	SERVENTE COM ENCARGOS COMPLEMENTARES	SEDI - SERVIÇOS DIVERSOS	H	0,4000000	17,17	6,86			
Composição Auxiliar	88325	SINAPI	VIDRACEIRO COM ENCARGOS COMPLEMENTARES	SEDI - SERVIÇOS DIVERSOS	H	2,0000000	21,62	43,24			
Insumo	00011186	SINAPI	ESPELHO CRISTAL E = 4 MM	Material	m²	1,0000000	309,59	309,59			
Insumo	00000442	SINAPI	PARAFUSO FRANCES M16 EM ACO GALVANIZADO, COMPRIMENTO = 45 MM, DIAMETRO = 16 MM, CABECA ABAULADA	Material	UN	4,0000000	4,52	18,08			
						MO sem LS =>	35,46	LS =>	0,00	MO com LS =>	35,46
						Quant. =>	29,0000000	Preço Total =>	10.955,33		

04.01.510	Código Banco	Descrição	Tipo	Und	Quant.	Valor Unit	Total	
04.01.510.1	MPDFT0029	Próprio	Cópia da SINAPI (87640) - Regularização / preparação de superfície horizontal com argamassa, traço 1:3 (cimento e areia), preparo	PISO - PISOS	m²	1,0000000	43,03	43,03
Composição Auxiliar	88309	SINAPI	PEDREIRO COM ENCARGOS COMPLEMENTARES	SEDI - SERVIÇOS DIVERSOS	H	0,3600000	23,25	8,37
Composição Auxiliar	88316	SINAPI	SERVENTE COM ENCARGOS COMPLEMENTARES	SEDI - SERVIÇOS DIVERSOS	H	0,1800000	17,17	3,09
Composição Auxiliar	87298	SINAPI	ARGAMASSA TRAÇO 1:3 (EM VOLUME DE CIMENTO E AREIA MÉDIA ÚMIDA) PARA CONTRAPISO, PREPARO MECÂNICO COM BETONEIRA 400 L. AF_08/2019	SEDI - SERVIÇOS DIVERSOS	m³	0,0530000	486,46	25,78
Insumo	00001379	SINAPI	CIMENTO PORTLAND COMPOSTO CP II-32	Material	KG	0,5000000	0,50	0,25

033/2020	Data: 10/06/2021	Objeto: Adequações de acessibilidade – área interna - Edifício Infância	
Bancos SINAPI - 04/2021 - Distrito Federal	Local: Sepn 711/911 Bloco B - Asa Norte, DF		

Planilha Orçamentária Analítica


Insumo	00007334	SINAPI	ADITIVO ADESIVO LIQUIDO PARA ARGAMASSAS DE REVESTIMENTOS CIMENTICIOS	Material	L	0,4350000	12,75	5,54	
				MO sem LS =>	11,00	LS =>	0,00	MO com LS =>	11,00
				Quant. =>		473,0000000	Preço Total =>		20.353,19

04.01.510.2	Código	Banco	Descrição	Tipo	Und	Quant.	Valor Unit	Total	
Composição	MPDFT1042	Próprio	Copia da SINAPI (87263) - Porcelanato 60x60cm, linha Mineral (cod. 22285E), cor Argento, acabamento natural, fab. Portobello	PISO - PISOS	m²	1,0000000	131,71	131,71	
Composição Auxiliar	88256	SINAPI	AZULEJISTA OU LADRILHISTA COM ENCARGOS COMPLEMENTARES	SEDI - SERVIÇOS DIVERSOS	H	0,4400000	23,17	10,19	
Composição Auxiliar	88316	SINAPI	SERVENTE COM ENCARGOS COMPLEMENTARES	SEDI - SERVIÇOS DIVERSOS	H	0,2000000	17,17	3,43	
Insumo	00034357	SINAPI	REJUNTE CIMENTICIO, QUALQUER COR	Material	KG	0,1400000	2,64	0,36	
Insumo	CM1277	Próprio	Porcelanato 90x90cm, linha Mineral (cod. 28504E), cor Argento, acabamento natural, fab. Portobello	Material	m²	1,0700000	103,35	110,58	
Insumo	00034353	SINAPI	ARGAMASSA COLANTE AC II	Material	KG	8,6200000	0,83	7,15	
				MO sem LS =>	9,73	LS =>	0,00	MO com LS =>	9,73
				Quant. =>		293,0000000	Preço Total =>		38.591,03

04.01.510.3	Código	Banco	Descrição	Tipo	Und	Quant.	Valor Unit	Total	
Composição	MPDFT1041	Próprio	Copia da SINAPI (87263) - Porcelanato 60x60cm, linha Mineral (cod. 22281E), cor Portland, acabamento natural, fab. Portobello	PISO - PISOS	m²	1,0000000	131,81	131,81	
Composição Auxiliar	88256	SINAPI	AZULEJISTA OU LADRILHISTA COM ENCARGOS COMPLEMENTARES	SEDI - SERVIÇOS DIVERSOS	H	0,4400000	23,17	10,19	
Composição Auxiliar	88316	SINAPI	SERVENTE COM ENCARGOS COMPLEMENTARES	SEDI - SERVIÇOS DIVERSOS	H	0,2000000	17,17	3,43	
Insumo	00034357	SINAPI	REJUNTE CIMENTICIO, QUALQUER COR	Material	KG	0,1400000	2,64	0,36	
Insumo	CM1278	Próprio	Porcelanato 60x60cm, linha Mineral (cod. 22281E), cor Portland, acabamento natural, fab. Portobello	Material	m²	1,0700000	103,44	110,68	
Insumo	00034353	SINAPI	ARGAMASSA COLANTE AC II	Material	KG	8,6200000	0,83	7,15	
				MO sem LS =>	9,73	LS =>	0,00	MO com LS =>	9,73
				Quant. =>		143,0000000	Preço Total =>		18.848,83

04.01.510.4	Código	Banco	Descrição	Tipo	Und	Quant.	Valor Unit	Total	
Composição	MPDFT0907	Próprio	Copia da SINAPI (87263) - Porcelanato para escada 32 x 60 cm com friso, linha Mineral Técnica (cód. 21757E), cor Argento, acabamento natural Fab. Portobello	PISO - PISOS	m²	1,0000000	108,31	108,31	
Composição Auxiliar	88256	SINAPI	AZULEJISTA OU LADRILHISTA COM ENCARGOS COMPLEMENTARES	SEDI - SERVIÇOS DIVERSOS	H	0,4400000	23,17	10,19	
Composição Auxiliar	88316	SINAPI	SERVENTE COM ENCARGOS COMPLEMENTARES	SEDI - SERVIÇOS DIVERSOS	H	0,2000000	17,17	3,43	
Insumo	00034357	SINAPI	REJUNTE CIMENTICIO, QUALQUER COR	Material	KG	0,1400000	2,64	0,36	
Insumo	00034353	SINAPI	ARGAMASSA COLANTE AC II	Material	KG	8,6200000	0,83	7,15	
Insumo	CM1680	Próprio	Porcelanato para escada 32 x 60 cm com friso, linha Mineral Técnica (cód. 21757E), cor Argento, acabamento natural Fab. Portobello	Material	m	1,0700000	81,48	87,18	
				MO sem LS =>	9,73	LS =>	0,00	MO com LS =>	9,73
				Quant. =>		26,0000000	Preço Total =>		2.816,06

04.01.510.5	Código	Banco	Descrição	Tipo	Und	Quant.	Valor Unit	Total
Composição	MPDFT0890	Próprio	Copia da SINAPI (88650) - Rodapé em porcelanato cinza escuro, DM 20x90cm, linha Mineral, cor Argento, acabamento natural, ref. 21447E, fab. Portobello	PISO - PISOS	m	1,0000000	40,59	40,59
Composição Auxiliar	88256	SINAPI	AZULEJISTA OU LADRILHISTA COM ENCARGOS COMPLEMENTARES	SEDI - SERVIÇOS DIVERSOS	H	0,1821000	23,17	4,21

033/2020	Data: 10/06/2021	Objeto: Adequações de acessibilidade – área interna - Edifício Infância	
Bancos SINAPI - 04/2021 - Distrito Federal	Local: Sepn 711/911 Bloco B - Asa Norte, DF		

Planilha Orçamentária Analítica


Composição Auxiliar	88316	SINAPI	SERVENTE COM ENCARGOS COMPLEMENTARES	SEDI - SERVIÇOS	H	0,0640000	17,17	1,09		
Insumo	00034357	SINAPI	REJUNTE CIMENTICIO, QUALQUER COR	Material	KG	0,1800000	2,64	0,47		
Insumo	00034353	SINAPI	ARGAMASSA COLANTE AC II	Material	KG	1,2921000	0,83	1,07		
Insumo	CM1671	Próprio	Rodapé em porcelanato cinza escuro, DM 20x90cm, linha Mineral, cor Argentio, acabamento natural, ref. 21447E, fab. Portobello	Material	m	1,1000000	30,69	33,75		
					MO sem LS =>	3,81	LS =>	0,00	MO com LS =>	3,81
					Quant. =>	614,0000000	Preço Total =>	24.922,26		

04.01.510.6	Código	Banco	Descrição	Tipo	Und	Quant.	Valor Unit	Total		
Composição	MPDFT0889	Próprio	Cópia da SINAPI (88650) - Rodapé cinza claro acabamento natural, dimensões 20x90cm, Portobello - Linha Mineral, cor Portland - cód 21445E	PISO - PISOS	m	1,0000000	41,00	41,00		
Composição Auxiliar	88256	SINAPI	AZULEJISTA OU LADRILHISTA COM ENCARGOS COMPLEMENTARES	SEDI - SERVIÇOS DIVERSOS	H	0,1821000	23,17	4,21		
Composição Auxiliar	88316	SINAPI	SERVENTE COM ENCARGOS COMPLEMENTARES	SEDI - SERVIÇOS	H	0,0640000	17,17	1,09		
Insumo	00034357	SINAPI	REJUNTE CIMENTICIO, QUALQUER COR	Material	KG	0,1800000	2,64	0,47		
Insumo	00034353	SINAPI	ARGAMASSA COLANTE AC II	Material	KG	1,2921000	0,83	1,07		
Insumo	CM1670	Próprio	Rodapé cinza claro acabamento natural, dimensões 20x90cm, Portobello - Linha Mineral, cor Portland - cód 21445E	Material	m	1,1000000	31,06	34,16		
					MO sem LS =>	3,81	LS =>	0,00	MO com LS =>	3,81
					Quant. =>	125,0000000	Preço Total =>	5.125,00		

04.01.510.7	Código	Banco	Descrição	Tipo	Und	Quant.	Valor Unit	Total		
Composição	MPDFT0850	Próprio	Cóipa SINAPI (72183+72137) - Piso em concreto estrutural de 25MPa, acabamento desempenado, espessura de 10cm, armado com tela soldada Q196 barra 5mm	REVE - REVESTIMENTO E TRATAMENTO DE SUPERFÍCIES	m²	1,0000000	132,22	132,22		
Composição Auxiliar	90586	SINAPI	VIBRADOR DE IMERSÃO, DIÂMETRO DE PONTEIRA 45MM, MOTOR ELÉTRICO TRIFÁSICO POTÊNCIA DE 2 CV - CHP DIURNO. AF_06/2015	CHOR - CUSTOS HORÁRIOS DE MÁQUINAS E	CHP	0,0079000	1,50	0,01		
Composição Auxiliar	90587	SINAPI	VIBRADOR DE IMERSÃO, DIÂMETRO DE PONTEIRA 45MM, MOTOR ELÉTRICO TRIFÁSICO POTÊNCIA DE 2 CV - CHI DIURNO. AF_06/2015	CHOR - CUSTOS HORÁRIOS DE MÁQUINAS E	CHI	0,0079000	0,44	0,00		
Composição Auxiliar	88309	SINAPI	PEDREIRO COM ENCARGOS COMPLEMENTARES	SEDI - SERVIÇOS	H	0,4457000	23,25	10,36		
Composição Auxiliar	88316	SINAPI	SERVENTE COM ENCARGOS COMPLEMENTARES	SEDI - SERVIÇOS	H	1,1836000	17,17	20,32		
Composição Auxiliar	88245	SINAPI	ARMADOR COM ENCARGOS COMPLEMENTARES	SEDI - SERVIÇOS	H	0,0200000	23,13	0,46		
Composição Auxiliar	97114	SINAPI	EXECUÇÃO DE JUNTAS DE CONTRAÇÃO PARA PAVIMENTOS DE CONCRETO. AF_11/2017	PAVI - PAVIMENTAÇÃO	M	2,0000000	0,43	0,86		
Composição Auxiliar	97115	SINAPI	APLICAÇÃO DE GRAXA EM BARRAS DE TRANSFERÊNCIA PARA EXECUÇÃO DE PAVIMENTO DE CONCRETO. AF_11/2017	PAVI - PAVIMENTAÇÃO	KG	0,0212000	46,19	0,97		
Insumo	00007156	SINAPI	TELA DE ACO SOLDADA NERVURADA, CA-60, Q-196, (3,11 KG/M2), DIAMETRO DO FIO = 5,0 MM, LARGURA = 2,45 M, ESPACAMENTO DA MALHA = 10 X 10 CM	Material	m²	1,0500000	43,32	45,48		
Insumo	CM1285	Próprio	Barra de transferência aço CA-60, diâmetro 16mm, fab. Gerdau	Material	m	1,0500000	11,98	12,57		
Insumo	00000142	SINAPI	SELANTE ELASTICO MONOCOMPONENTE A BASE DE POLIURETANO (PU) PARA JUNTAS DIVERSAS	Material	310ML	0,1612000	29,49	4,75		
Insumo	00001527	SINAPI	CONCRETO USINADO BOMBEAVEL, CLASSE DE RESISTENCIA C25, COM BRITA 0 E 1, SLUMP = 100 +/- 20 MM, INCLUI SERVICO DE BOMBEAMENTO (NBR 8953)	Material	m³	0,1096000	332,49	36,44		
					MO sem LS =>	21,73	LS =>	0,00	MO com LS =>	21,73
					Quant. =>	33,0000000	Preço Total =>	4.363,26		

04.01.510.8	Código	Banco	Descrição	Tipo	Und	Quant.	Valor Unit	Total		
Composição	MPDFT0170	Próprio	Lastro de brita nº 1, espessura de 5cm, incluindo lona plástica para isolar o lastro do solo	FUES - FUNDAÇÕES E ESTRUTURAS	m²	1,0000000	9,63	9,63		
Composição Auxiliar	96622	SINAPI	LASTRO COM MATERIAL GRANULAR, APLICAÇÃO EM PISOS OU RADIERS, ESPESSURA DE *5 CM*. AF_08/2017	FUES - FUNDAÇÕES E ESTRUTURAS	m³	0,0500000	176,01	8,80		
Insumo	00003777	SINAPI	LONA PLASTICA PRETA, E= 150 MICRA	Material	m²	1,0000000	0,83	0,83		
					MO sem LS =>	1,26	LS =>	0,00	MO com LS =>	1,26
					Quant. =>	33,0000000	Preço Total =>	317,79		

04.01.530	Revestimentos de paredes							56.347,03		
04.01.530.1	Código	Banco	Descrição	Tipo	Und	Quant.	Valor Unit	Total		
Composição	87879	SINAPI	CHAPISCO APLICADO EM ALVENARIAS E ESTRUTURAS DE CONCRETO INTERNAS, COM COLHER DE PEDREIRO. ARGAMASSA TRAÇO 1:3 COM PREPARO EM BETONEIRA 400L. AF_06/2014	REVE - REVESTIMENTO E TRATAMENTO DE SUPERFÍCIES	m²	1,0000000	3,43	3,43		
Composição Auxiliar	87313	SINAPI	ARGAMASSA TRAÇO 1:3 (EM VOLUME DE CIMENTO E AREIA GROSSA ÚMIDA) PARA CHAPISCO CONVENCIONAL, PREPARO MECÂNICO COM BETONEIRA 400 L. AF_08/2019	SEDI - SERVIÇOS DIVERSOS	m³	0,0042000	403,10	1,69		
Composição Auxiliar	88316	SINAPI	SERVENTE COM ENCARGOS COMPLEMENTARES	SEDI - SERVIÇOS	H	0,0070000	17,17	0,12		
Composição Auxiliar	88309	SINAPI	PEDREIRO COM ENCARGOS COMPLEMENTARES	SEDI - SERVIÇOS	H	0,0700000	23,25	1,62		
					MO sem LS =>	1,48	LS =>	0,00	MO com LS =>	1,48
					Quant. =>	95,0000000	Preço Total =>	325,85		

033/2020	Data: 10/06/2021	Objeto: Adequações de acessibilidade – área interna - Edifício Infância	
Bancos SINAPI - 04/2021 - Distrito Federal	Local: Sepn 711/911 Bloco B - Asa Norte, DF		

Planilha Orçamentária Analítica

04.01.530.2	Código	Banco	Descrição	Tipo	Und	Quant.	Valor Unit	Total		
Composição	89173	SINAPI	(COMPOSIÇÃO REPRESENTATIVA) DO SERVIÇO DE EMBOÇO/MASSA ÚNICA, APLICADO MANUALMENTE, TRAÇO 1:2:8, EM BETONEIRA DE 400L, PAREDES INTERNAS, COM EXECUÇÃO DE TALISCAS, EDIFICAÇÃO HABITACIONAL UNIFAMILIAR (CASAS) E EDIFICAÇÃO PÚBLICA PADRÃO. AF_12/2014	REVE - REVESTIMENTO E TRATAMENTO DE SUPERFÍCIES	m²	1,0000000	30,77	30,77		
Composição Auxiliar	87529	SINAPI	MASSA ÚNICA, PARA RECEBIMENTO DE PINTURA, EM ARGAMASSA TRAÇO 1:2:8, PREPARO MECÂNICO COM BETONEIRA 400L, APLICADA MANUALMENTE EM FACES INTERNAS DE PAREDES, ESPESSURA DE 20MM, COM EXECUÇÃO DE TALISCAS. AF_06/2014	REVE - REVESTIMENTO E TRATAMENTO DE SUPERFÍCIES	m²	0,7339000	30,59	22,45		
Composição Auxiliar	87527	SINAPI	EMBOÇO, PARA RECEBIMENTO DE CERÂMICA, EM ARGAMASSA TRAÇO 1:2:8, PREPARO MECÂNICO COM BETONEIRA 400L, APLICADO MANUALMENTE EM FACES INTERNAS DE PAREDES, PARA AMBIENTE COM ÁREA MENOR QUE 5M2, ESPESSURA DE 20MM, COM EXECUÇÃO DE TALISCAS. AF_06/2014	REVE - REVESTIMENTO E TRATAMENTO DE SUPERFÍCIES	m²	0,1121000	33,84	3,79		
Composição Auxiliar	87531	SINAPI	EMBOÇO, PARA RECEBIMENTO DE CERÂMICA, EM ARGAMASSA TRAÇO 1:2:8, PREPARO MECÂNICO COM BETONEIRA 400L, APLICADO MANUALMENTE EM FACES INTERNAS DE PAREDES, PARA AMBIENTE COM ÁREA ENTRE 5M2 E 10M2, ESPESSURA DE 20MM, COM EXECUÇÃO DE TALISCAS. AF_06/2014	REVE - REVESTIMENTO E TRATAMENTO DE SUPERFÍCIES	m²	0,1540000	29,44	4,53		
					MO sem LS =>	12,12	LS =>	0,00	MO com LS =>	12,12
					Quant. =>		95,0000000	Preço Total =>		2.923,15


04.01.530.3	Código	Banco	Descrição	Tipo	Und	Quant.	Valor Unit	Total		
Composição	MPDFT1045	Próprio	Cópia SINAPI (87242) - Pastilha de porcelana 5,0x5,0cm, linha Engenharia, cor Boráx, fab. Atlas (ref.SG8414), assentada com argamassa pré-fabricada, incluindo rejuntamento	PARE - PAREDES/PAINEIS	m²	1,0000000	138,37	138,37		
Composição Auxiliar	88256	SINAPI	AZULEJISTA OU LADRILHISTA COM ENCARGOS COMPLEMENTARES	SEDI - SERVIÇOS	H	1,2900000	23,17	29,88		
Composição Auxiliar	88316	SINAPI	SERVENTE COM ENCARGOS COMPLEMENTARES	SEDI - SERVIÇOS	H	0,6500000	17,17	11,16		
Insumo	CM0070	Próprio	Pastilha de porcelana 5,0x5,0cm, linha Engenharia, cor Boráx, fab.	Material	m²	1,1600000	74,76	86,72		
Insumo	00037595	SINAPI	ARGAMASSA COLANTE TIPO AC III	Material	KG	7,6900000	1,38	10,61		
					MO sem LS =>	29,24	LS =>	0,00	MO com LS =>	29,24
					Quant. =>		114,0000000	Preço Total =>		15.774,18

04.01.530.4	Código	Banco	Descrição	Tipo	Und	Quant.	Valor Unit	Total		
Composição	MPDFT0625	Próprio	Cópia da SINAPI (87269) - Cerâmica grês 30x60cm, assentada com argamassa pré-fabricada, incluindo rejuntamento	REVE - REVESTIMENTO E TRATAMENTO DE	m²	1,0000000	52,66	52,66		
Composição Auxiliar	88256	SINAPI	AZULEJISTA OU LADRILHISTA COM ENCARGOS COMPLEMENTARES	SEDI - SERVIÇOS DIVERSOS	H	0,6100000	23,17	14,13		
Composição Auxiliar	88316	SINAPI	SERVENTE COM ENCARGOS COMPLEMENTARES	SEDI - SERVIÇOS	H	0,3400000	17,17	5,83		
Insumo	00000536	SINAPI	REVESTIMENTO EM CERAMICA ESMALTADA EXTRA, PEI MENOR OU IGUAL A 3, FORMATO MENOR OU IGUAL A 2025 CM2	Material	m²	1,0700000	27,82	29,76		
Insumo	00001381	SINAPI	ARGAMASSA COLANTE AC I PARA CERAMICAS	Material	KG	4,8600000	0,45	2,18		
Insumo	00034357	SINAPI	REJUNTE CIMENTICIO, QUALQUER COR	Material	KG	0,2900000	2,64	0,76		
					MO sem LS =>	14,19	LS =>	0,00	MO com LS =>	14,19
					Quant. =>		21,0000000	Preço Total =>		1.105,86

04.01.530.5	Código	Banco	Descrição	Tipo	Und	Quant.	Valor Unit	Total		
Composição	MPDFT1049	Próprio	Cópia SINAPI (72200) - Laminado melamínico, acabamento texturizado, Polar, espessura 1,3mm, referência L190, fab. Fórmica	PARE - PAREDES/PAINEIS	m²	1,0000000	112,13	112,13		
Composição Auxiliar	88239	SINAPI	AJUDANTE DE CARPINTEIRO COM ENCARGOS COMPLEMENTARES	SEDI - SERVIÇOS DIVERSOS	H	0,1800000	19,44	3,49		
Composição Auxiliar	88261	SINAPI	CARPINTEIRO DE ESQUADRIA COM ENCARGOS COMPLEMENTARES	SEDI - SERVIÇOS DIVERSOS	H	0,1800000	23,07	4,15		
Insumo	00004791	SINAPI	ADESIVO ACRILICO/COLA DE CONTATO	Material	KG	0,9000000	26,82	24,13		
Insumo	CM0190	Próprio	Laminado melamínico, acabamento texturizado, cor branca, espessura 1,3mm, referência L190, fab. Fórmica	Material	m²	1,0500000	76,54	80,36		
					MO sem LS =>	5,47	LS =>	0,00	MO com LS =>	5,47
					Quant. =>		323,0000000	Preço Total =>		36.217,99

04.01.550			Revestimentos de forro						16.074,62	
04.01.550.1	Código	Banco	Descrição	Tipo	Und	Quant.	Valor Unit	Total		
Composição	MPDFT0866	Próprio	Forro estruturado em placas de gesso acartonado, modelo D-112 unidirecional - 1ST 12,5/BR	REVE - REVESTIMENTO E TRATAMENTO DE	m²	1,0000000	94,78	94,78		
Composição Auxiliar	88269	SINAPI	GESSEIRO COM ENCARGOS COMPLEMENTARES	SEDI - SERVIÇOS	H	0,5344000	23,13	12,36		
Composição Auxiliar	88316	SINAPI	SERVENTE COM ENCARGOS COMPLEMENTARES	SEDI - SERVIÇOS	H	0,5344000	17,17	9,17		
Insumo	CM0614	Próprio	Forro estruturado em placas de gesso acartonado, modelo D-112 unidirecional - 1ST 12,5/BR	Material	m²	1,0500000	69,77	73,25		
					MO sem LS =>	15,05	LS =>	0,00	MO com LS =>	15,05
					Quant. =>		143,0000000	Preço Total =>		13.553,54

04.01.550.2	Código	Banco	Descrição	Tipo	Und	Quant.	Valor Unit	Total
Composição	MPDFT0015	Próprio	Cópia da SINAPI (96121) - Perfil tabica fechada, lisa, formato z, em aço galvanizado natural, largura total na horizontal 40mm, para estrutura forro drywall	REVE - REVESTIMENTO E TRATAMENTO DE SUPERFÍCIES	M	1,0000000	13,41	13,41
Composição Auxiliar	88278	SINAPI	MONTADOR DE ESTRUTURA METÁLICA COM ENCARGOS COMPLEMENTARES	SEDI - SERVIÇOS DIVERSOS	H	0,1468000	17,74	2,60

033/2020	Data: 10/06/2021	Objeto: Adequações de acessibilidade – área interna - Edifício Infância	
Bancos SINAPI - 04/2021 - Distrito Federal	Local: Sepn 711/911 Bloco B - Asa Norte, DF		

Planilha Orçamentária Analítica

Composição Auxiliar	88316	SINAPI	SERVENTE COM ENCARGOS COMPLEMENTARES	SEDI - SERVIÇOS	H	0,1468000	17,17	2,52	
Insumo	00039443	SINAPI	PARAFUSO DRY WALL, EM ACO ZINCADO, CABECA LENTILHA E PONTA BROCA (LB), LARGURA 4,2 MM, COMPRIMENTO 13 MM	Material	UN	0,5833000	0,12	0,06	
Insumo	00040552	SINAPI	PARAFUSO, AUTO ATARRACHANTE, CABECA CHATA, FENDA SIMPLES, 1/4 (6,35 MM) X 25 MM	Material	CENTO	0,0749000	24,02	1,79	
Insumo	00039428	SINAPI	PERFIL TABICA FECHADA, LISA, FORMATO Z, EM ACO GALVANIZADO NATURAL, LARGURA TOTAL NA HORIZONTAL *40* MM, PARA ESTRUTURA FORRO DRYWALL	Material	M	1,1512000	5,60	6,44	
				MO sem LS =>	3,46	LS =>	0,00	MO com LS =>	3,46
				Quant. =>	188,0000000	Preço Total =>	2.521,08		

04.01.560			Pinturas					15.989,94	
04.01.560.1	Código	Banco	Descrição	Tipo	Und	Quant.	Valor Unit	Total	
Composição	88488	SINAPI	APLICAÇÃO MANUAL DE PINTURA COM TINTA LÁTEX ACRÍLICA EM TETO, DUAS DEMÃOS. AF_06/2014	PINT - PINTURAS	m²	1,0000000	14,10	14,10	
Composição Auxiliar	88316	SINAPI	SERVENTE COM ENCARGOS COMPLEMENTARES	SEDI - SERVIÇOS	H	0,0890000	17,17	1,52	
Composição Auxiliar	88310	SINAPI	PINTOR COM ENCARGOS COMPLEMENTARES	SEDI - SERVIÇOS	H	0,2440000	24,24	5,91	
Insumo	00007356	SINAPI	TINTA ACRÍLICA PREMIUM, COR BRANCO FOSCO	Material	L	0,3300000	20,24	6,67	
				MO sem LS =>	5,15	LS =>	0,00	MO com LS =>	5,15
				Quant. =>	143,0000000	Preço Total =>	2.016,30		

04.01.560.2	Código	Banco	Descrição	Tipo	Und	Quant.	Valor Unit	Total	
Composição	88496	SINAPI	APLICAÇÃO E LIXAMENTO DE MASSA LÁTEX EM TETO, DUAS DEMÃOS. AF_06/2014	PINT - PINTURAS	m²	1,0000000	24,24	24,24	
Composição Auxiliar	88316	SINAPI	SERVENTE COM ENCARGOS COMPLEMENTARES	SEDI - SERVIÇOS	H	0,2470000	17,17	4,24	
Composição Auxiliar	88310	SINAPI	PINTOR COM ENCARGOS COMPLEMENTARES	SEDI - SERVIÇOS	H	0,6720000	24,24	16,28	
Insumo	00004047	SINAPI	!EM PROCESSO DE DESATIVACAO! MASSA CORRIDA PVA PARA PAREDES INTERNAS	Material	GL	0,2445000	14,98	3,66	
Insumo	00003767	SINAPI	LIXA EM FOLHA PARA PAREDE OU MADEIRA, NUMERO 120 (COR VERMELHA)	Material	UN	0,1000000	0,65	0,06	
				MO sem LS =>	14,20	LS =>	0,00	MO com LS =>	14,20
				Quant. =>	143,0000000	Preço Total =>	3.466,32		


04.01.560.3	Código	Banco	Descrição	Tipo	Und	Quant.	Valor Unit	Total	
Composição	88489	SINAPI	APLICAÇÃO MANUAL DE PINTURA COM TINTA LÁTEX ACRÍLICA EM PAREDES, DUAS DEMÃOS. AF_06/2014	PINT - PINTURAS	m²	1,0000000	12,38	12,38	
Composição Auxiliar	88316	SINAPI	SERVENTE COM ENCARGOS COMPLEMENTARES	SEDI - SERVIÇOS	H	0,0690000	17,17	1,18	
Composição Auxiliar	88310	SINAPI	PINTOR COM ENCARGOS COMPLEMENTARES	SEDI - SERVIÇOS	H	0,1870000	24,24	4,53	
Insumo	00007356	SINAPI	TINTA ACRÍLICA PREMIUM, COR BRANCO FOSCO	Material	L	0,3300000	20,24	6,67	
				MO sem LS =>	3,95	LS =>	0,00	MO com LS =>	3,95
				Quant. =>	608,0000000	Preço Total =>	7.527,04		

04.01.560.4	Código	Banco	Descrição	Tipo	Und	Quant.	Valor Unit	Total	
Composição	88497	SINAPI	APLICAÇÃO E LIXAMENTO DE MASSA LÁTEX EM PAREDES, DUAS DEMÃOS. AF_06/2014	PINT - PINTURAS	m²	1,0000000	13,23	13,23	
Composição Auxiliar	88316	SINAPI	SERVENTE COM ENCARGOS COMPLEMENTARES	SEDI - SERVIÇOS	H	0,1140000	17,17	1,95	
Composição Auxiliar	88310	SINAPI	PINTOR COM ENCARGOS COMPLEMENTARES	SEDI - SERVIÇOS	H	0,3120000	24,24	7,56	
Insumo	00004047	SINAPI	!EM PROCESSO DE DESATIVACAO! MASSA CORRIDA PVA PARA PAREDES INTERNAS	Material	GL	0,2445000	14,98	3,66	
Insumo	00003767	SINAPI	LIXA EM FOLHA PARA PAREDE OU MADEIRA, NUMERO 120 (COR VERMELHA)	Material	UN	0,1000000	0,65	0,06	
				MO sem LS =>	6,58	LS =>	0,00	MO com LS =>	6,58
				Quant. =>	126,0000000	Preço Total =>	1.666,98		

04.01.560.5	Código	Banco	Descrição	Tipo	Und	Quant.	Valor Unit	Total	
Composição	100758	SINAPI	PINTURA COM TINTA ALQUÍDICA DE ACABAMENTO (ESMALTE SINTÉTICO ACETINADO) APLICADA A ROLO OU PINCEL SOBRE SUPERFÍCIES METÁLICAS (EXCETO PERFIL) EXECUTADO EM OBRA (02 DEMÃOS). AF_01/2020	PINT - PINTURAS	m²	1,0000000	41,04	41,04	
Composição Auxiliar	88310	SINAPI	PINTOR COM ENCARGOS COMPLEMENTARES	SEDI - SERVIÇOS	H	1,3559000	24,24	32,86	
Insumo	00005318	SINAPI	SOLVENTE DILUENTE A BASE DE AGUARRAS	Material	L	0,0255000	12,03	0,30	
Insumo	00007311	SINAPI	TINTA ESMALTE SINTETICO PREMIUM ACETINADO	Material	L	0,2549000	30,94	7,88	
				MO sem LS =>	23,11	LS =>	0,00	MO com LS =>	23,11
				Quant. =>	19,0000000	Preço Total =>	779,76		

04.01.560.6	Código	Banco	Descrição	Tipo	Und	Quant.	Valor Unit	Total	
Composição	100722	SINAPI	PINTURA COM TINTA ALQUÍDICA DE FUNDO (TIPO ZARCÃO) APLICADA A ROLO OU PINCEL SOBRE SUPERFÍCIES METÁLICAS (EXCETO PERFIL) EXECUTADO EM OBRA (POR DEMÃO). AF_01/2020	PINT - PINTURAS	m²	1,0000000	20,10	20,10	
Composição Auxiliar	88310	SINAPI	PINTOR COM ENCARGOS COMPLEMENTARES	SEDI - SERVIÇOS	H	0,6779000	24,24	16,43	
Insumo	00007307	SINAPI	FUNDO ANTICORROSIVO PARA METAIS FERROSOS (ZARCAO)	Material	L	0,1098000	32,31	3,54	
Insumo	00005318	SINAPI	SOLVENTE DILUENTE A BASE DE AGUARRAS	Material	L	0,0110000	12,03	0,13	
				MO sem LS =>	11,55	LS =>	0,00	MO com LS =>	11,55
				Quant. =>	19,0000000	Preço Total =>	381,90		

04.01.560.7	Código	Banco	Descrição	Tipo	Und	Quant.	Valor Unit	Total
Composição	MPDFT0022	Próprio	Copia da SINAPI (84665) - Pintura de sinalização vertical em faixas amarelo e preto	PINT - PINTURAS	m²	1,0000000	23,11	23,11
Composição Auxiliar	88310	SINAPI	PINTOR COM ENCARGOS COMPLEMENTARES	SEDI - SERVIÇOS	H	0,5000000	24,24	12,12
Composição Auxiliar	88316	SINAPI	SERVENTE COM ENCARGOS COMPLEMENTARES	SEDI - SERVIÇOS	H	0,3300000	17,17	5,66
Insumo	00007343	SINAPI	TINTA A BASE DE RESINA ACRÍLICA, PARA SINALIZACAO HORIZONTAL VIARIA (NBR 11862)	Material	L	0,3500000	15,24	5,33

033/2020	Data: 10/06/2021	Objeto: Adequações de acessibilidade – área interna - Edifício Infância	
Bancos SINAPI - 04/2021 - Distrito Federal	Local: Sepn 711/911 Bloco B - Asa Norte, DF		

Planilha Orçamentária Analítica

MO sem LS => 12,20 LS => 0,00 MO com LS => 12,20
Quant. => 2,0000000 Preço Total => 46,22

04.01.560.8	Código	Banco	Descrição	Tipo	Und	Quant.	Valor Unit	Total		
Composição	74245/001	SINAPI	PINTURA ACRILICA EM PISO CIMENTADO DUAS DEMAOS	PINT - PINTURAS	m²	1,0000000	15,06	15,06		
Composição Auxiliar	88316	SINAPI	SERVENTE COM ENCARGOS COMPLEMENTARES	SEDI - SERVIÇOS	H	0,2500000	17,17	4,29		
Composição Auxiliar	88310	SINAPI	PINTOR COM ENCARGOS COMPLEMENTARES	SEDI - SERVIÇOS	H	0,3500000	24,24	8,48		
Insumo	00007348	SINAPI	TINTA ACRILICA PREMIUM PARA PISO	Material	L	0,1700000	13,50	2,29		
					MO sem LS =>	8,75	LS =>	0,00	MO com LS =>	8,75
					Quant. =>	7,0000000	Preço Total =>	105,42		

04.01.600	Código	Banco	Descrição	Tipo	Und	Quant.	Valor Unit	Total		
Composição	98555	SINAPI	IMPERMEABILIZAÇÃO DE SUPERFÍCIE COM ARGAMASSA POLIMÉRICA / MEMBRANA ACRILICA, 3 DEMÃOS. AF_06/2018	IMPE - IMPERMEABILIZAÇÕES	m²	1,0000000	23,58	23,58		
Composição Auxiliar	88270	SINAPI	IMPERMEABILIZADOR COM ENCARGOS COMPLEMENTARES	SEDI - SERVIÇOS	H	0,5320000	23,25	12,36		
Composição Auxiliar	88243	SINAPI	AJUDANTE ESPECIALIZADO COM ENCARGOS	SEDI - SERVIÇOS	H	0,1080000	20,39	2,20		
Insumo	00000135	SINAPI	ARGAMASSA POLIMERICA IMPERMEABILIZANTE SEMIFLEXIVEL, BICOMPONENTE (MEMBRANA IMPERMEABILIZANTE ACRILICA)	Material	KG	3,2000000	2,82	9,02		
					MO sem LS =>	10,66	LS =>	0,00	MO com LS =>	10,66
					Quant. =>	197,0000000	Preço Total =>	4.645,26		


04.01.700	Código	Banco	Descrição	Tipo	Und	Quant.	Valor Unit	Total		
Composição	MPDFT0905	Próprio	Copia da SETOP (PIS-FAI-005) - Fita antiderrapante 3M Safety Walk, linha Conformable.	PISO - PISOS	m	1,0000000	20,46	20,46		
Composição Auxiliar	88316	SINAPI	SERVENTE COM ENCARGOS COMPLEMENTARES	SEDI - SERVIÇOS	H	0,2500000	17,17	4,29		
Insumo	CM1679	Próprio	Fita antiderrapante, largura 50mm, ref. Safety Walk, linha Conformable fab. 3M	Material	m	1,0000000	16,17	16,17		
					MO sem LS =>	2,79	LS =>	0,00	MO com LS =>	2,79
					Quant. =>	11,0000000	Preço Total =>	225,06		

04.01.700.2	Código	Banco	Descrição	Tipo	Und	Quant.	Valor Unit	Total		
Composição	98689	SINAPI	SOLEIRA EM GRANITO, LARGURA 15 CM, ESPESSURA 2,0 CM. AF_06/2018	PISO - PISOS	M	1,0000000	100,49	100,49		
Composição Auxiliar	88316	SINAPI	SERVENTE COM ENCARGOS COMPLEMENTARES	SEDI - SERVIÇOS	H	0,2730000	17,17	4,68		
Composição Auxiliar	88274	SINAPI	MARMORISTA/GRANITEIRO COM ENCARGOS	SEDI - SERVIÇOS	H	0,5470000	19,39	10,60		
Insumo	00037595	SINAPI	ARGAMASSA COLANTE TIPO AC III	Material	KG	1,2900000	1,38	1,78		
Insumo	00020232	SINAPI	SOLEIRA EM GRANITO, POLIDO, TIPO ANDORINHA/ QUARTZ/ CASTELO/ CORUMBA OU OUTROS EQUIVALENTES DA REGIAO, L= *15* CM, E= *2,0* CM	Material	M	1,0000000	83,43	83,43		
					MO sem LS =>	10,29	LS =>	0,00	MO com LS =>	10,29
					Quant. =>	14,0000000	Preço Total =>	1.406,86		

04.01.800	Código	Banco	Descrição	Tipo	Und	Quant.	Valor Unit	Total		
Composição	MPDFT1075	Próprio	Cópia SINAPI 99855 -Corrimão duplo de Ø 1.1/2" (38,1mm) em tubo de aço industrial, para pintura esmalte. Instalado em alvenaria	ESQV - ESQUADRIAS/FERRAGE	m	1,0000000	214,30	214,30		
Composição Auxiliar	88251	SINAPI	AUXILIAR DE SERRALHEIRO COM ENCARGOS	SEDI - SERVIÇOS	H	1,5020000	18,84	28,29		
Composição Auxiliar	88315	SINAPI	SERRALHEIRO COM ENCARGOS COMPLEMENTARES	SEDI - SERVIÇOS	H	1,8280000	23,13	42,28		
Insumo	00007568	SINAPI	BUCHA DE NYLON SEM ABA S10, COM PARAFUSO DE 6,10 X 65 MM EM AÇO ZINCADO COM ROSCA SOBERBA, CABECA CHATA E FENDA PHILLIPS	Material	UN	6,5450000	0,79	5,17		
Insumo	00011002	SINAPI	ELETRODO REVESTIDO AWS - E6013, DIAMETRO IGUAL A 2,50 MM	Material	KG	0,0060000	19,09	0,11		
Insumo	00011033	SINAPI	SUPORTE PARA CALHA DE 150 MM EM FERRO GALVANIZADO	Material	UN	2,1820000	5,23	11,41		
Insumo	00021012	SINAPI	TUBO AÇO GALVANIZADO COM COSTURA, CLASSE LEVE, DN 40 MM (1 1/2"), E = 3,00 MM, *3,48* KG/M (NBR 5580)	Material	M	2,0580000	61,73	127,04		
					MO sem LS =>	50,19	LS =>	0,00	MO com LS =>	50,19
					Quant. =>	13,0000000	Preço Total =>	2.785,90		

04.01.800.2	Código	Banco	Descrição	Tipo	Und	Quant.	Valor Unit	Total		
Composição	MPDFT0918	Próprio	Complemento de corrimão simples para duplo 1 1/2", de aço galvanizado para pintura, fixado em alvenaria ou guarda corpo	SEDI - SERVIÇOS DIVERSOS	m	1,0000000	196,92	196,92		
Composição Auxiliar	88251	SINAPI	AUXILIAR DE SERRALHEIRO COM ENCARGOS	SEDI - SERVIÇOS	H	1,5020000	18,84	28,29		
Composição Auxiliar	88315	SINAPI	SERRALHEIRO COM ENCARGOS COMPLEMENTARES	SEDI - SERVIÇOS	H	1,8280000	23,13	42,28		
Insumo	00007568	SINAPI	BUCHA DE NYLON SEM ABA S10, COM PARAFUSO DE 6,10 X 65 MM EM AÇO ZINCADO COM ROSCA SOBERBA, CABECA CHATA E FENDA PHILLIPS	Material	UN	3,2730000	0,79	2,58		
Insumo	00011002	SINAPI	ELETRODO REVESTIDO AWS - E6013, DIAMETRO IGUAL A 2,50 MM	Material	KG	0,0060000	19,09	0,11		
Insumo	00021012	SINAPI	TUBO AÇO GALVANIZADO COM COSTURA, CLASSE LEVE, DN 40 MM (1 1/2"), E = 3,00 MM, *3,48* KG/M (NBR 5580)	Material	M	1,3000000	61,73	80,24		
Insumo	CM1687	Próprio	Suporte para corrimão, redondo com pino 1/2" P/ tubo 2" - com parafusos e buchas	Material	un	1,0910000	7,41	8,08		
Insumo	CM1688	Próprio	Curva de aço galvanizado 1 1/2"	Material	un	1,0000000	35,34	35,34		
					MO sem LS =>	50,19	LS =>	0,00	MO com LS =>	50,19
					Quant. =>	105,0000000	Preço Total =>	20.676,60		

04.01.800.3	Código	Banco	Descrição	Tipo	Und	Quant.	Valor Unit	Total
Composição	MPDFT0607	Próprio	Plaquetas de sinalização em braile em placas de alumínio, escrita em alfabeto braile, identificando o pavimento em que o usuário se encontra, referência: Andaluz	SEDI - SERVIÇOS DIVERSOS	un	1,0000000	10,76	10,76

033/2020	Data: 10/06/2021	Objeto: Adequações de acessibilidade – área interna - Edifício Infância	
Bancos SINAPI - 04/2021 - Distrito Federal	Local: Sepn 711/911 Bloco B - Asa Norte, DF		

Planilha Orçamentária Analítica


Composição Auxiliar	88316	SINAPI	SERVENTE COM ENCARGOS COMPLEMENTARES	SEDI - SERVIÇOS	H	0,0830000	17,17	1,42	
Insumo	CM0988	Próprio	Plaquetas de sinalização em braile em placas de alumínio, escrita em alfabeto braile, identificando o pavimento em que o usuário se encontra, referência: Andaluz	Material	un	1,0000000	9,08	9,08	
Insumo	00004791	SINAPI	ADESIVO ACRILICO/COLA DE CONTATO	Material	KG	0,0100000	26,82	0,26	
				MO sem LS =>	0,92	LS =>	0,00	MO com LS =>	0,92
						Quant. =>	12,0000000	Preço Total =>	129,12

04.01.810									106.227,03
04.01.810.1	Código	Banco	Descrição	Tipo	Und	Quant.	Valor Unit	Total	
Composição	MPDFT0148	Próprio	Copia - Cópia da SINAPI (95470) - Bacia sanitária, cor branco gelo, Linha Monte Carlo cód. P.8.17, fab. Deca com assento PLÁSTICO	INHI - INSTALAÇÕES HIDROS SANITÁRIAS	UN	1,0000000	558,84	558,84	
Composição Auxiliar	88267	SINAPI	ENCANADOR OU BOMBEIRO HIDRÁULICO COM ENCARGOS COMPLEMENTARES	SEDI - SERVIÇOS DIVERSOS	H	0,4968000	22,76	11,30	
Composição Auxiliar	88316	SINAPI	SERVENTE COM ENCARGOS COMPLEMENTARES	SEDI - SERVIÇOS	H	0,3495000	17,17	6,00	
Insumo	00006138	SINAPI	VEDACAO PVC, 100 MM, PARA SAIDA VASO SANITARIO	Material	UN	1,0000000	2,89	2,89	
Insumo	00004384	SINAPI	PARAFUSO NIQUELADO COM ACABAMENTO CROMADO PARA FIXAR PEÇA SANITARIA, INCLUI PORCA CEGA, ARRUELA E BUCHA DE NYLON TAMANHO S-10	Material	UN	2,0000000	11,53	23,06	
Insumo	00037329	SINAPI	REJUNTE EPOXI, QUALQUER COR	Material	KG	0,0881000	55,65	4,90	
Insumo	CM0139	Próprio	Bacia sanitária, cor branco gelo, linha Monte Carlo, código P.8.17, fab. Deca	Material	un	1,0000000	320,55	320,55	
Insumo	CM0765	Próprio	Tube de ligação para vaso sanitário, cromado, código 1968C, fabricação Deca	Material	un	1,0000000	35,75	35,75	
Insumo	CM0045	Próprio	Assento plástico Monte Carlo AP.80.17 Deca	Material	un	1,0000000	154,39	154,39	
				MO sem LS =>	12,39	LS =>	0,00	MO com LS =>	12,39
						Quant. =>	21,0000000	Preço Total =>	11.735,64

04.01.810.2	Código	Banco	Descrição	Tipo	Und	Quant.	Valor Unit	Total	
Composição	MPDFT0895	Próprio	Copia da SINAPI (95470) - Bacia sanitária, Linha Studio Kids, cor branco gelo, código PI.16.17, fabricação Deca	INHI - INSTALAÇÕES HIDROS SANITÁRIAS	UN	1,0000000	459,09	459,09	
Composição Auxiliar	88267	SINAPI	ENCANADOR OU BOMBEIRO HIDRÁULICO COM ENCARGOS COMPLEMENTARES	SEDI - SERVIÇOS DIVERSOS	H	0,4968000	22,76	11,30	
Composição Auxiliar	88316	SINAPI	SERVENTE COM ENCARGOS COMPLEMENTARES	SEDI - SERVIÇOS	H	0,3495000	17,17	6,00	
Insumo	00006138	SINAPI	VEDACAO PVC, 100 MM, PARA SAIDA VASO SANITARIO	Material	UN	1,0000000	2,89	2,89	
Insumo	00011686	SINAPI	CONJUNTO DE LIGACAO PARA BACIA SANITARIA EM PLASTICO BRANCO COM TUBO, CANOPLA E ANEL DE EXPANSAO (TUBO 1.1/2" X 20 CM)	Material	UN	1,0000000	9,97	9,97	
Insumo	00004384	SINAPI	PARAFUSO NIQUELADO COM ACABAMENTO CROMADO PARA FIXAR PEÇA SANITARIA, INCLUI PORCA CEGA, ARRUELA E BUCHA DE NYLON TAMANHO S-10	Material	UN	2,0000000	11,53	23,06	
Insumo	00037329	SINAPI	REJUNTE EPOXI, QUALQUER COR	Material	KG	0,0881000	55,65	4,90	
Insumo	CM1672	Próprio	Bacia sanitária, Linha Studio Kids, cor branco gelo, código PI.16.17, fabricação Deca	Material	un	1,0000000	299,96	299,96	
Insumo	CM1673	Próprio	Assento para bacia sanitária infantil, linha Studio Kids PI.166.17, Deca	Material	un	1,0000000	101,01	101,01	
				MO sem LS =>	12,39	LS =>	0,00	MO com LS =>	12,39
						Quant. =>	4,0000000	Preço Total =>	1.836,36

04.01.810.3	Código	Banco	Descrição	Tipo	Und	Quant.	Valor Unit	Total	
Composição	MPDFT0149	Próprio	Copia da SINAPI (95471) - Bacia sanitária, Linha Vogue Plus Conforto, cor branco gelo, código P. 510, fabricação Deca com assento PLÁSTICO	INHI - INSTALAÇÕES HIDROS SANITÁRIAS	UN	1,0000000	763,83	763,83	
Composição Auxiliar	88267	SINAPI	ENCANADOR OU BOMBEIRO HIDRÁULICO COM ENCARGOS COMPLEMENTARES	SEDI - SERVIÇOS DIVERSOS	H	1,1540000	22,76	26,26	
Composição Auxiliar	88316	SINAPI	SERVENTE COM ENCARGOS COMPLEMENTARES	SEDI - SERVIÇOS	H	0,5565000	17,17	9,55	
Insumo	00006138	SINAPI	VEDACAO PVC, 100 MM, PARA SAIDA VASO SANITARIO	Material	UN	1,0000000	2,89	2,89	
Insumo	00011686	SINAPI	CONJUNTO DE LIGACAO PARA BACIA SANITARIA EM PLASTICO BRANCO COM TUBO, CANOPLA E ANEL DE EXPANSAO (TUBO 1.1/2" X 20 CM)	Material	UN	1,0000000	9,97	9,97	
Insumo	00004384	SINAPI	PARAFUSO NIQUELADO COM ACABAMENTO CROMADO PARA FIXAR PEÇA SANITARIA, INCLUI PORCA CEGA, ARRUELA E BUCHA DE NYLON TAMANHO S-10	Material	UN	2,0000000	11,53	23,06	
Insumo	00037329	SINAPI	REJUNTE EPOXI, QUALQUER COR	Material	KG	0,0881000	55,65	4,90	
Insumo	CM0129	Próprio	Bacia sanitária, Linha Vogue Plus Conforto, cor branco gelo, código P. 510, fab. Deca	Material	un	1,0000000	588,70	588,70	
Insumo	CM1533	Próprio	Assento plástico Vogue Plus AP.50.17 Deca	Material	un	1,0000000	98,50	98,50	
				MO sem LS =>	25,93	LS =>	0,00	MO com LS =>	25,93
						Quant. =>	3,0000000	Preço Total =>	2.291,49

04.01.810.4	Código	Banco	Descrição	Tipo	Und	Quant.	Valor Unit	Total
Composição	MPDFT0259	Próprio	Copia da (SINAPI 99635+SBC 190802) - Válvula de descarga com acabamento cromado duplo acionamento, antivandalismo, Linha Hidra Duo 1 1/2", cód. 2545.C.112PRO e 4900.C.DUO.PRO, fab. Deca ou similar equivalente	INHI - INSTALAÇÕES HIDROS SANITÁRIAS	UN	1,0000000	414,44	414,44
Composição Auxiliar	88248	SINAPI	AUXILIAR DE ENCANADOR OU BOMBEIRO HIDRÁULICO COM ENCARGOS COMPLEMENTARES	SEDI - SERVIÇOS DIVERSOS	H	1,6400000	17,78	29,15
Composição Auxiliar	88267	SINAPI	ENCANADOR OU BOMBEIRO HIDRÁULICO COM ENCARGOS COMPLEMENTARES	SEDI - SERVIÇOS DIVERSOS	H	1,6400000	22,76	37,32
Insumo	00003148	SINAPI	FITA VEDA ROSCA EM ROLOS DE 18 MM X 50 M (L X C)	Material	UN	0,0190000	14,38	0,27
Insumo	CM1457	Próprio	Válvula de descarga antivandalismo 1 1/2", 4900.C.DUO.PRO, fabricação Deca	Material	un	1,0000000	324,40	324,40

033/2020	Data: 10/06/2021	Objeto: Adequações de acessibilidade – área interna - Edifício Infância	
Bancos SINAPI - 04/2021 - Distrito Federal	Local: Sepn 711/911 Bloco B - Asa Norte, DF		

Planilha Orçamentária Analítica

Insumo	00012613	SINAPI	TUBO DE DESCARGA PVC, PARA LIGACAO CAIXA DE DESCARGA - EMBUTIR, 40 MM X 150 CM	Material	UN	1,0000000	23,30	23,30	
				MO sem LS =>	47,88	LS =>	0,00	MO com LS =>	47,88
				Quant. =>	28,0000000	Preço Total =>	11.604,32		


04.01.810.5	Código	Banco	Descrição	Tipo	Und	Quant.	Valor Unit	Total	
Composição	MPDFT0261	Próprio	Copia da Sinapi (100858) - Mictório branco com sifão integrado, cód. M 715.17, fab. Deca - completo	INHI - INSTALAÇÕES HIDROS SANITÁRIAS	un	1,0000000	1.297,02	1.297,02	
Composição Auxiliar	100858	SINAPI	MICTÓRIO SIFONADO LOUÇA BRANCA PADRÃO MÉDIO FORNECIMENTO E INSTALAÇÃO. AF_01/2020	INHI - INSTALAÇÕES HIDROS SANITÁRIAS	UN	1,0000000	551,76	551,76	
Composição Auxiliar	88267	SINAPI	ENCANADOR OU BOMBEIRO HIDRÁULICO COM ENCARGOS COMPLEMENTARES	SEDI - SERVIÇOS DIVERSOS	H	0,3000000	22,76	6,82	
Composição Auxiliar	88248	SINAPI	AUXILIAR DE ENCANADOR OU BOMBEIRO HIDRÁULICO COM ENCARGOS COMPLEMENTARES	SEDI - SERVIÇOS DIVERSOS	H	0,3000000	17,78	5,33	
Insumo	CM0184	Próprio	Válvula para mictório de fechamento automático, fab. Deca, Linha Decamatic, código 2570 C, acabamento cromado	Material	un	1,0000000	723,00	723,00	
Insumo	00011686	SINAPI	CONJUNTO DE LIGACAO PARA BACIA SANITARIA EM PLASTICO BRANCO COM TUBO, CANOPLA E ANEL DE EXPANSAO (TUBO 1.1/2" X 20 CM)	Material	UN	1,0000000	9,97	9,97	
Insumo	00003146	SINAPI	FITA VEDA ROSCA EM ROLOS DE 18 MM X 10 M (L X C)	Material	UN	0,0365000	3,90	0,14	
				MO sem LS =>	29,53	LS =>	0,00	MO com LS =>	29,53
				Quant. =>	7,0000000	Preço Total =>	9.079,14		

04.01.810.6	Código	Banco	Descrição	Tipo	Und	Quant.	Valor Unit	Total	
Composição	MPDFT0304	Próprio	Copia da SINAPI (86904) - Lavatório de semi-encaixe (padrão), branco, fixado sobre a bancada. Linha Monte Carlo, cód.:L82.17, fab. Deca ou similar equivalente	INHI - INSTALAÇÕES HIDROS SANITÁRIAS	UN	1,0000000	337,68	337,68	
Composição Auxiliar	88267	SINAPI	ENCANADOR OU BOMBEIRO HIDRÁULICO COM ENCARGOS COMPLEMENTARES	SEDI - SERVIÇOS DIVERSOS	H	0,3870000	22,76	8,80	
Composição Auxiliar	88316	SINAPI	SERVENTE COM ENCARGOS COMPLEMENTARES	SEDI - SERVIÇOS	H	0,1886000	17,17	3,23	
Insumo	00004351	SINAPI	PARAFUSO NIQUELADO 3 1/2" COM ACABAMENTO CROMADO PARA FIXAR PEÇA SANITARIA, INCLUI PORCA CEGA, ARRUELA E BUCHA DE NYLON TAMANHO S-8	Material	UN	2,0000000	8,55	17,10	
Insumo	00037329	SINAPI	REJUNTE EPOXI, QUALQUER COR	Material	KG	0,0304000	55,65	1,69	
Insumo	CM0147	Próprio	Lavatório de semi-encaixe de louça, linha Monte Carlo, cor branco gelo, código L82, fab. Deca	Material	un	1,0000000	306,86	306,86	
				MO sem LS =>	8,71	LS =>	0,00	MO com LS =>	8,71
				Quant. =>	20,0000000	Preço Total =>	6.753,60		

04.01.810.7	Código	Banco	Descrição	Tipo	Und	Quant.	Valor Unit	Total	
Composição	MPDFT0270	Próprio	Conjunto de metais para lavatório em bancada de granito	INHI - INSTALAÇÕES HIDROS SANITÁRIAS	cj	1,0000000	599,73	599,73	
Composição Auxiliar	88267	SINAPI	ENCANADOR OU BOMBEIRO HIDRÁULICO COM ENCARGOS COMPLEMENTARES	SEDI - SERVIÇOS DIVERSOS	H	0,7660000	22,76	17,43	
Composição Auxiliar	88316	SINAPI	SERVENTE COM ENCARGOS COMPLEMENTARES	SEDI - SERVIÇOS	H	0,7348000	17,17	12,61	
Insumo	CM0135	Próprio	Válvula de escoamento, cromada, cod.1601C, fab. Deca	Material	un	1,0000000	118,65	118,65	
Insumo	CM0137	Próprio	Ligação flexível de malha de aço 50cm, ref. 4607C 050, fab. Deca	Material	un	1,0000000	60,92	60,92	
Insumo	00003146	SINAPI	FITA VEDA ROSCA EM ROLOS DE 18 MM X 10 M (L X C)	Material	UN	0,1213000	3,90	0,47	
Insumo	CM0134	Próprio	Torneira para lavatório de mesa, cromada, fechamento automático, Decamatic Eco, Código 1173.C, fab. Deca	Material	un	1,0000000	254,50	254,50	
Insumo	CM1674	Próprio	Sifão regulável com tubo de saída corrugável 1x1.1/2", VSM 182, fabricação Esteves	Material	un	1,0000000	135,15	135,15	
				MO sem LS =>	21,29	LS =>	0,00	MO com LS =>	21,29
				Quant. =>	20,0000000	Preço Total =>	11.994,60		

04.01.810.8	Código	Banco	Descrição	Tipo	Und	Quant.	Valor Unit	Total	
Composição	MPDFT0303	Próprio	Copia da SINAPI (86903) - Lavatório com coluna suspensa (PCD), branco. Linha Vogue Plus, cód.:L51.17 (lavatório) e cód.: CS1.17 (coluna suspensa), fab. Deca	INHI - INSTALAÇÕES HIDROS SANITÁRIAS	UN	1,0000000	590,82	590,82	
Composição Auxiliar	88267	SINAPI	ENCANADOR OU BOMBEIRO HIDRÁULICO COM ENCARGOS COMPLEMENTARES	SEDI - SERVIÇOS DIVERSOS	H	1,4667000	22,76	33,38	
Composição Auxiliar	88316	SINAPI	SERVENTE COM ENCARGOS COMPLEMENTARES	SEDI - SERVIÇOS	H	0,6517000	17,17	11,18	
Insumo	00004351	SINAPI	PARAFUSO NIQUELADO 3 1/2" COM ACABAMENTO CROMADO PARA FIXAR PEÇA SANITARIA, INCLUI PORCA CEGA, ARRUELA E BUCHA DE NYLON TAMANHO S-8	Material	UN	4,0000000	8,55	34,20	
Insumo	00037329	SINAPI	REJUNTE EPOXI, QUALQUER COR	Material	KG	0,0866000	55,65	4,81	
Insumo	CM1048	Próprio	Lavatório com coluna suspensa, marca Deca, Modelo Vogue Plus, código L.51.17, cor branco	Material	un	1,0000000	466,61	466,61	
Insumo	CM1459	Próprio	Coluna para lavatório Monte Carlo/Village/Vogue Plus C1 Deca	Material	un	1,0000000	40,64	40,64	
				MO sem LS =>	32,33	LS =>	0,00	MO com LS =>	32,33
				Quant. =>	3,0000000	Preço Total =>	1.772,46		

04.01.810.9	Código	Banco	Descrição	Tipo	Und	Quant.	Valor Unit	Total
Composição	MPDFT0260	Próprio	Conjunto de metais para lavatório com coluna suspensa (PCD) ou semi-encaixe, inclusive torneira de mesa com alavanca	INHI - INSTALAÇÕES HIDROS SANITÁRIAS	un	1,0000000	652,21	652,21
Composição Auxiliar	88248	SINAPI	AUXILIAR DE ENCANADOR OU BOMBEIRO HIDRÁULICO COM ENCARGOS COMPLEMENTARES	SEDI - SERVIÇOS DIVERSOS	H	0,7448000	17,78	13,24
Composição Auxiliar	88267	SINAPI	ENCANADOR OU BOMBEIRO HIDRÁULICO COM ENCARGOS COMPLEMENTARES	SEDI - SERVIÇOS DIVERSOS	H	0,7666000	22,76	17,44
Insumo	CM0135	Próprio	Válvula de escoamento, cromada, cod.1601C, fab. Deca	Material	un	1,0000000	118,65	118,65
Insumo	CM0137	Próprio	Ligação flexível de malha de aço 50cm, ref. 4607C 050, fab. Deca	Material	un	1,0000000	60,92	60,92
Insumo	00003146	SINAPI	FITA VEDA ROSCA EM ROLOS DE 18 MM X 10 M (L X C)	Material	UN	0,1232000	3,90	0,48

033/2020	Data: 10/06/2021	Objeto: Adequações de acessibilidade – área interna - Edifício Infância	
Bancos SINAPI - 04/2021 - Distrito Federal	Local: Sepn 711/911 Bloco B - Asa Norte, DF		

Planilha Orçamentária Analítica

Insumo	CM0143	Próprio	Torneira para lavatório de mesa com alavanca, cromada, fechamento automático, Linha Pressmatic Benefit, Código 00490706, fab. Docol	Material	un	1,0000000	409,95	409,95			
Insumo	CM1675	Próprio	Sifão com tubo extensivo cromado 1x1/2", fabricação Astra	Material	un	1,0000000	17,20	17,20			
Insumo	00038633	SINAPI	FURO PARA TORNEIRA OU OUTROS ACESSORIOS EM BANCADA DE MARMORE/ GRANITO OU OUTRO TIPO DE PEDRA NATURAL	Serviços	UN	1,0000000	14,33	14,33			
						MO sem LS =>	22,11	LS =>	0,00	MO com LS =>	22,11
						Quant. =>	3,0000000	Preço Total =>	1.956,63		

04.01.810.10	Código	Banco	Descrição	Tipo	Und	Quant.	Valor Unit	Total			
Composição	MPDFT0138	Próprio	Copia da SINAPI (86914) - Torneira de parede uso geral com arejador, metálica com acabamento cromado, Linha Standard, cód. 1154.C39, fab. Deca ou similar	INHI - INSTALAÇÕES HIDROS SANITÁRIAS	UN	1,0000000	140,30	140,30			
Composição Auxiliar	88267	SINAPI	ENCANADOR OU BOMBEIRO HIDRÁULICO COM ENCARGOS COMPLEMENTARES	SEDI - SERVIÇOS DIVERSOS	H	0,1525000	22,76	3,47			
Composição Auxiliar	88316	SINAPI	SERVENTE COM ENCARGOS COMPLEMENTARES	SEDI - SERVIÇOS	H	0,0481000	17,17	0,82			
Insumo	00003146	SINAPI	FITA VEDA ROSCA EM ROLOS DE 18 MM X 10 M (L X C)	Material	UN	0,0210000	3,90	0,08			
Insumo	CM0163	Próprio	Torneira de parede uso geral com arejador, metálica com acabamento cromado, fab. Deca, Linha Standard, código 1154.C39	Material	un	1,0000000	135,93	135,93			
						MO sem LS =>	3,13	LS =>	0,00	MO com LS =>	3,13
						Quant. =>	15,0000000	Preço Total =>	2.104,50		


04.01.810.11	Código	Banco	Descrição	Tipo	Und	Quant.	Valor Unit	Total			
Composição	MPDFT0274	Próprio	Copia da SBC (190832) -Barra de apoio tubular reta 80cm, Ø31,75mm e=2mm, em alumínio, acabamento com pintura epóxi branca, Linha Acessibilidade, fab. Leve Vida	190	UN	1,0000000	161,10	161,10			
Composição Auxiliar	88248	SINAPI	AUXILIAR DE ENCANADOR OU BOMBEIRO HIDRÁULICO COM ENCARGOS COMPLEMENTARES	SEDI - SERVIÇOS DIVERSOS	H	0,3000000	17,78	5,33			
Composição Auxiliar	88267	SINAPI	ENCANADOR OU BOMBEIRO HIDRÁULICO COM ENCARGOS COMPLEMENTARES	SEDI - SERVIÇOS DIVERSOS	H	0,3000000	22,76	6,82			
Insumo	00036080	SINAPI	BARRA DE APOIO RETA, EM ALUMINIO, COMPRIMENTO 80 CM, DIAMETRO MINIMO 3 CM	Material	UN	1,0000000	148,95	148,95			
						MO sem LS =>	8,75	LS =>	0,00	MO com LS =>	8,75
						Quant. =>	7,0000000	Preço Total =>	1.127,70		

04.01.810.12	Código	Banco	Descrição	Tipo	Und	Quant.	Valor Unit	Total			
Composição	MPDFT0275	Próprio	Copia da ORSE (12133) - Barra de apoio tubular reta 70cm, Ø31,75mm e=2mm, em alumínio, acabamento com pintura epóxi branca, Linha Acessibilidade, fab. Leve Vida	190	UN	1,0000000	149,85	149,85			
Composição Auxiliar	88248	SINAPI	AUXILIAR DE ENCANADOR OU BOMBEIRO HIDRÁULICO COM ENCARGOS COMPLEMENTARES	SEDI - SERVIÇOS DIVERSOS	H	0,3000000	17,78	5,33			
Composição Auxiliar	88267	SINAPI	ENCANADOR OU BOMBEIRO HIDRÁULICO COM ENCARGOS COMPLEMENTARES	SEDI - SERVIÇOS DIVERSOS	H	0,3000000	22,76	6,82			
Insumo	00036220	SINAPI	BARRA DE APOIO RETA, EM ALUMINIO, COMPRIMENTO 70CM, DIAMETRO MINIMO 3 CM	Material	UN	1,0000000	137,70	137,70			
						MO sem LS =>	8,75	LS =>	0,00	MO com LS =>	8,75
						Quant. =>	11,0000000	Preço Total =>	1.648,35		

04.01.810.13	Código	Banco	Descrição	Tipo	Und	Quant.	Valor Unit	Total			
Composição	MPDFT0276	Próprio	Copia da ORSE (12122) - Barra de apoio tubular reta 40cm, Ø31,75mm e=2mm, em alumínio, acabamento com pintura epóxi branca, Linha Acessibilidade, fab. Leve Vida	190	UN	1,0000000	64,48	64,48			
Composição Auxiliar	88248	SINAPI	AUXILIAR DE ENCANADOR OU BOMBEIRO HIDRÁULICO COM ENCARGOS COMPLEMENTARES	SEDI - SERVIÇOS DIVERSOS	H	0,3000000	17,78	5,33			
Composição Auxiliar	88267	SINAPI	ENCANADOR OU BOMBEIRO HIDRÁULICO COM ENCARGOS COMPLEMENTARES	SEDI - SERVIÇOS DIVERSOS	H	0,3000000	22,76	6,82			
Insumo	CM0598	Próprio	Barra de apoio reta 40cm, em tubo de alumínio e=2mm, Ø31,75mm, tratamento de superfície e pintura epóxi, na cor branca, fab. Leve Vida	Material	un	1,0000000	52,33	52,33			
						MO sem LS =>	8,75	LS =>	0,00	MO com LS =>	8,75
						Quant. =>	13,0000000	Preço Total =>	838,24		

04.01.810.14	Código	Banco	Descrição	Tipo	Und	Quant.	Valor Unit	Total			
Composição	MPDFT0277	Próprio	Copia - Cópia da ORSE (12123) - Barra de apoio tubular curva de 30cm para lavatório, Ø31,75mm e=2mm, em alumínio, acabamento com pintura epóxi branca, Linha Acessibilidade, fab. Leve Vida ou similar equivalente	190	UN	1,0000000	90,23	90,23			
Composição Auxiliar	88309	SINAPI	PEDREIRO COM ENCARGOS COMPLEMENTARES	SEDI - SERVIÇOS	H	0,3000000	23,25	6,97			
Composição Auxiliar	88316	SINAPI	SERVENTE COM ENCARGOS COMPLEMENTARES	SEDI - SERVIÇOS	H	0,3000000	17,17	5,15			
Insumo	CM0597	Próprio	Barra de apoio curva lateral para lavatório 30cm, em tubo de alumínio e=2mm, Ø31,75mm, tratamento de superfície e pintura epóxi, na cor branca, fab. Leve Vida	Material	un	1,0000000	78,11	78,11			
						MO sem LS =>	8,47	LS =>	0,00	MO com LS =>	8,47
						Quant. =>	3,0000000	Preço Total =>	270,69		

04.01.810.15	Código	Banco	Descrição	Tipo	Und	Quant.	Valor Unit	Total
Composição	MPDFT0279	Próprio	Copia da SEINFRA (C4642) - Banco articulado para banho, DM 70x45cm, assento em polipropileno com espessura de 30mm, articulações em aço inoxidável e sistema de travamento vertical, cor branco, Linha Acessibilidade, fab. Leve Vida	INHI - INSTALAÇÕES HIDROS SANITÁRIAS	un	1,0000000	694,09	694,09
Composição Auxiliar	88309	SINAPI	PEDREIRO COM ENCARGOS COMPLEMENTARES	SEDI - SERVIÇOS	H	0,2500000	23,25	5,81
Composição Auxiliar	88316	SINAPI	SERVENTE COM ENCARGOS COMPLEMENTARES	SEDI - SERVIÇOS	H	0,2500000	17,17	4,29

033/2020	Data: 10/06/2021	Objeto: Adequações de acessibilidade – área interna - Edifício Infância	
Bancos SINAPI - 04/2021 - Distrito Federal	Local: Sepn 711/911 Bloco B - Asa Norte, DF		

Planilha Orçamentária Analítica

Insumo	00036215	SINAPI	BANCO ARTICULADO PARA BANHO, EM ACO INOX POLIDO, 70* CM X 45* CM	Material	UN	1,0000000	683,99	683,99	
				MO sem LS =>	7,07	LS =>	0,00	MO com LS =>	7,07
				Quant. =>		1,0000000	Preço Total =>	694,09	

Composição	Código	Banco	Descrição	Tipo	Und	Quant.	Valor Unit	Total	
04.01.810.16	100864	SINAPI	BARRA DE APOIO EM "L", EM ACO INOX POLIDO 80 X 80 CM, FIXADA NA PAREDE - FORNECIMENTO E INSTALACAO. AF_01/2020	INHI - INSTALAÇÕES HIDROS SANITÁRIAS	UN	1,0000000	464,71	464,71	
Composição Auxiliar	88267	SINAPI	ENCANADOR OU BOMBEIRO HIDRÁULICO COM ENCARGOS COMPLEMENTARES	SEDI - SERVIÇOS DIVERSOS	H	1,4228000	22,76	32,38	
Composição Auxiliar	88316	SINAPI	SERVENTE COM ENCARGOS COMPLEMENTARES	SEDI - SERVIÇOS	H	0,4483000	17,17	7,69	
Insumo	00036209	SINAPI	BARRA DE APOIO EM "L", EM ACO INOX POLIDO 80 X 80 CM, DIAMETRO MINIMO 3 CM	Material	UN	1,0000000	347,69	347,69	
Insumo	00004351	SINAPI	PARAFUSO NIQUELADO 3 1/2" COM ACABAMENTO CROMADO PARA FIXAR PEÇA SANITARIA, INCLUI PORCA CEGA, ARRUELA E BUCHA DE NYLON TAMANHO S-8	Material	UN	9,0000000	8,55	76,95	
				MO sem LS =>	29,31	LS =>	0,00	MO com LS =>	29,31
				Quant. =>		1,0000000	Preço Total =>	464,71	


Composição	Código	Banco	Descrição	Tipo	Und	Quant.	Valor Unit	Total	
04.01.810.17	100860	SINAPI	CHUVEIRO ELÉTRICO COMUM CORPO PLÁSTICO, TIPO DUCHA FORNECIMENTO E INSTALAÇÃO. AF_01/2020	INHI - INSTALAÇÕES HIDROS SANITÁRIAS	UN	1,0000000	76,19	76,19	
Composição Auxiliar	88267	SINAPI	ENCANADOR OU BOMBEIRO HIDRÁULICO COM ENCARGOS COMPLEMENTARES	SEDI - SERVIÇOS DIVERSOS	H	0,4467000	22,76	10,16	
Composição Auxiliar	88316	SINAPI	SERVENTE COM ENCARGOS COMPLEMENTARES	SEDI - SERVIÇOS	H	0,1407000	17,17	2,41	
Insumo	00001368	SINAPI	CHUVEIRO COMUM EM PLASTICO BRANCO, COM CANO, 3 TEMPERATURAS, 5500 W (110/220 V)	Material	UN	1,0000000	63,54	63,54	
Insumo	00003146	SINAPI	FITA VEDA ROSCA EM ROLOS DE 18 MM X 10 M (L X C)	Material	UN	0,0210000	3,90	0,08	
				MO sem LS =>	9,20	LS =>	0,00	MO com LS =>	9,20
				Quant. =>		5,0000000	Preço Total =>	380,95	

Composição	Código	Banco	Descrição	Tipo	Und	Quant.	Valor Unit	Total	
04.01.810.18	MPDFT0904	Próprio	Cópia da CPOS (49.11.140) - Ralo linear em alumínio com grelha, dimensões 46x900mm, com saída central vertical, anodizado fosco, fab. Sekabox / Sekapiso	INHI - INSTALAÇÕES HIDROS SANITÁRIAS	un	1,0000000	203,42	203,42	
Composição Auxiliar	88309	SINAPI	PEDREIRO COM ENCARGOS COMPLEMENTARES	SEDI - SERVIÇOS	H	0,2500000	23,25	5,81	
Composição Auxiliar	88316	SINAPI	SERVENTE COM ENCARGOS COMPLEMENTARES	SEDI - SERVIÇOS	H	0,2500000	17,17	4,29	
Insumo	CM1363	Próprio	Ralo linear em alumínio com grelha, dimensões 46x900mm, com saída central vertical, anodizado fosco, fab. Sekabox / Sekapiso	Material	un	1,0000000	193,32	193,32	
				MO sem LS =>	7,07	LS =>	0,00	MO com LS =>	7,07
				Quant. =>		5,0000000	Preço Total =>	1.017,10	

Composição	Código	Banco	Descrição	Tipo	Und	Quant.	Valor Unit	Total	
04.01.810.19	MPDFT0908	Próprio	Cópia da SINAPI (86895) - Bancada para lavatório em granito Branco Itaúnas, largura 0,30m, com saia e rodabanca, inclusive mão francesa	INHI - INSTALAÇÕES HIDROS SANITÁRIAS	m	1,0000000	454,39	454,39	
Composição Auxiliar	88274	SINAPI	MARMORISTA/GRANITEIRO COM ENCARGOS	SEDI - SERVIÇOS	H	2,6750000	19,39	51,86	
Composição Auxiliar	88316	SINAPI	SERVENTE COM ENCARGOS COMPLEMENTARES	SEDI - SERVIÇOS	H	1,3660000	17,17	23,45	
Insumo	00004823	SINAPI	MASSA PLASTICA PARA MARMORE/GRANITO	Material	KG	0,5353000	28,09	15,03	
Insumo	00007568	SINAPI	BUCHA DE NYLON SEM ABA S10, COM PARAFUSO DE 6,10 X 65 MM EM ACO ZINCADO COM ROSCA SOBERBA, CABECA CHATA E FENDA PHILLIPS	Material	UN	6,0000000	0,79	4,74	
Insumo	00011795	SINAPI	GRANITO PARA BANCADA, POLIDO, TIPO ANDORINHA/ QUARTZ/ CASTELO/ CORUMBA OU OUTROS EQUIVALENTES DA REGIAO, E= *2,5* CM	Material	m²	0,5250000	597,73	313,80	
Insumo	00037329	SINAPI	REJUNTE EPOXI, QUALQUER COR	Material	KG	0,0154000	55,65	0,85	
Insumo	00037590	SINAPI	SUPORTE MAO-FRANCESA EM ACO, ABAS IGUAIS 30 CM, CAPACIDADE MINIMA 60 KG, BRANCO	Material	UN	2,0000000	18,18	36,36	
Insumo	CM0169	Próprio	Solução hidrofugante à base de silano-siloxano Nitoprimer 40, fab. Anchartec Quartzolit	Material	l	0,2400000	34,61	8,30	
				MO sem LS =>	50,73	LS =>	0,00	MO com LS =>	50,73
				Quant. =>		15,0000000	Preço Total =>	6.815,85	

Composição	Código	Banco	Descrição	Tipo	Und	Quant.	Valor Unit	Total	
04.01.810.20	MPDFT0911	Próprio	Cópia da ORSE (2425) - Porta objetos em laminado melamínico (0,15 x 0,4 cm), cor Polar L190, linha Alcoplac Normalizado, Fab. Neocom	ESQV - ESQUADRIAS/FERRAGENS/VIDROS	un	1,0000000	452,80	452,80	
Composição Auxiliar	88262	SINAPI	CARPINTEIRO DE FORMAS COM ENCARGOS COMPLEMENTARES	SEDI - SERVIÇOS	H	0,1700000	23,03	3,91	
Composição Auxiliar	88316	SINAPI	SERVENTE COM ENCARGOS COMPLEMENTARES	SEDI - SERVIÇOS	H	0,1700000	17,17	2,91	
Insumo	CM1681	Próprio	Porta objetos em laminado melamínico (0,15 x 0,4 cm), cor Polar L190, linha Alcoplac Normalizado, Fab. Neocom	Material	un	1,0000000	445,98	445,98	
				MO sem LS =>	4,78	LS =>	0,00	MO com LS =>	4,78
				Quant. =>		42,0000000	Preço Total =>	19.017,60	

Composição	Código	Banco	Descrição	Tipo	Und	Quant.	Valor Unit	Total	
04.01.810.21	MPDFT0912	Próprio	Cópia da SBC (190085) - Cabide para divisória, em inox escovado, linha Alcoplac Normalizado, Fab. Neocom	INHI - INSTALAÇÕES HIDROS SANITÁRIAS	UN	1,0000000	239,01	239,01	
Composição Auxiliar	88316	SINAPI	SERVENTE COM ENCARGOS COMPLEMENTARES	SEDI - SERVIÇOS	H	0,4120000	17,17	7,07	
Insumo	CM1682	Próprio	Cabide para divisória, em inox escovado, linha Alcoplac Normalizado, Fab. Neocom	Material	un	1,0000000	231,94	231,94	
				MO sem LS =>	4,59	LS =>	0,00	MO com LS =>	4,59
				Quant. =>		40,0000000	Preço Total =>	9.560,40	

033/2020	Data: 10/06/2021	Objeto: Adequações de acessibilidade – área interna - Edifício Infância	
Bancos SINAPI - 04/2021 - Distrito Federal	Local: Sepn 711/911 Bloco B - Asa Norte, DF		

Planilha Orçamentária Analítica

04.01.810.22	Código	Banco	Descrição	Tipo	Und	Quant.	Valor Unit	Total		
Composição	MPDFT0900	Próprio	Cópia da SEINFRA (C4642) - Trocador de fraldas horizontal, retrátil, dimensões: 85x55x10cm, linha Clean Horizontal, marca Ampliando o Espaço	INHI - INSTALAÇÕES HIDROS SANITÁRIAS	un	1,0000000	745,10	745,10		
Composição Auxiliar	88309	SINAPI	PEDREIRO COM ENCARGOS COMPLEMENTARES	SEDI - SERVIÇOS	H	0,2500000	23,25	5,81		
Composição Auxiliar	88316	SINAPI	SERVENTE COM ENCARGOS COMPLEMENTARES	SEDI - SERVIÇOS	H	0,2500000	17,17	4,29		
Insumo	CM1678	Próprio	Trocador de fraldas horizontal, retrátil, dimensões: 85x55x10cm, linha Clean Horizontal, marca Ampliando Espaço	Material	un	1,0000000	735,00	735,00		
					MO sem LS =>	7,07	LS =>	0,00	MO com LS =>	7,07
					Quant. =>	2,0000000	Preço Total =>	1.490,20		


04.01.810.23	Código	Banco	Descrição	Tipo	Und	Quant.	Valor Unit	Total		
Composição	MPDFT0901	Próprio	Cópia da SEINFRA (C4642) - Trocador de fraldas vertical, retrátil, dimensões: 53x69x10cm, linha Ultra Clean, marca Ampliando Espaço	INHI - INSTALAÇÕES HIDROS SANITÁRIAS	un	1,0000000	725,10	725,10		
Composição Auxiliar	88309	SINAPI	PEDREIRO COM ENCARGOS COMPLEMENTARES	SEDI - SERVIÇOS	H	0,2500000	23,25	5,81		
Composição Auxiliar	88316	SINAPI	SERVENTE COM ENCARGOS COMPLEMENTARES	SEDI - SERVIÇOS	H	0,2500000	17,17	4,29		
Insumo	CM1677	Próprio	Trocador de fraldas vertical, retrátil, dimensões: 53x69x10cm, linha Ultra Clean, marca Ampliando Espaço	Material	un	1,0000000	715,00	715,00		
					MO sem LS =>	7,07	LS =>	0,00	MO com LS =>	7,07
					Quant. =>	2,0000000	Preço Total =>	1.450,20		

04.01.810.24	Código	Banco	Descrição	Tipo	Und	Quant.	Valor Unit	Total		
Composição	MPDFT0919	Próprio	Cópia da CAERN (1070222) - Grelha para ralo quadrado em aço inox AISI 304, fab. Tramontina, código 94535002, dimensões (comprimento x largura x altura) 100 x 100 x 4 mm	INHI - INSTALAÇÕES HIDROS SANITÁRIAS	un	1,0000000	14,22	14,22		
Composição Auxiliar	88243	SINAPI	AJUDANTE ESPECIALIZADO COM ENCARGOS	SEDI - SERVIÇOS	H	0,3000000	20,39	6,11		
Insumo	CM0121	Próprio	Grelha para ralo quadrado em aço inox AISI 304, fab. Tramontina, código 94535002, dimensões (comprimento x largura x altura) 100 x 100 x 4 mm	Material	un	1,0000000	8,11	8,11		
					MO sem LS =>	4,31	LS =>	0,00	MO com LS =>	4,31
					Quant. =>	1,0000000	Preço Total =>	14,22		

04.01.810.25	Código	Banco	Descrição	Tipo	Und	Quant.	Valor Unit	Total		
Composição	MPDFT0920	Próprio	Cópia da CAERN (1070207) - Grelha quadrada para ralo 15x15cm, em aço inox AISI 304, ref. 94535103, fab. Tramontina	INHI - INSTALAÇÕES HIDROS SANITÁRIAS	un	1,0000000	16,21	16,21		
Composição Auxiliar	88243	SINAPI	AJUDANTE ESPECIALIZADO COM ENCARGOS	SEDI - SERVIÇOS	H	0,2000000	20,39	4,07		
Insumo	CM1311	Próprio	Grelha quadrada para ralo 15x15cm, em aço inox AISI 304, ref. 94535103, fab. Tramontina	Material	un	1,0000000	12,14	12,14		
					MO sem LS =>	2,87	LS =>	0,00	MO com LS =>	2,87
					Quant. =>	19,0000000	Preço Total =>	307,99		

04.01.830	Código	Banco	Descrição	Tipo	Und	Quant.	Valor Unit	Total		
04.01.830.1			de cozinha, copa e lavanderia					6.241,60		
Composição	MPDFT0263	Próprio	Cópia da SINAPI (86872 + 86914 + 86883 + 86877) - Tanque de louça 40 litros com coluna e acessórios de metal, cor branco gelo GE17, cód. TQ.03 (tanque) e CT25 (coluna), fab. Deca	INHI - INSTALAÇÕES HIDROS SANITÁRIAS	un	1,0000000	864,42	864,42		
Composição Auxiliar	88267	SINAPI	ENCANADOR OU BOMBEIRO HIDRÁULICO COM ENCARGOS COMPLEMENTARES	SEDI - SERVIÇOS DIVERSOS	H	2,1699000	22,76	49,38		
Composição Auxiliar	88248	SINAPI	AUXILIAR DE ENCANADOR OU BOMBEIRO HIDRÁULICO COM ENCARGOS COMPLEMENTARES	SEDI - SERVIÇOS DIVERSOS	H	0,8406000	17,78	14,94		
Insumo	CM0161	Próprio	Coluna de louça para tanque TQ 03 fab. Deca, código CT25	Material	un	1,0000000	112,51	112,51		
Insumo	CM0162	Próprio	Válvula de escoamento (sem ladrão), 1 1/2", ref. 1606 C, cromada, fab. Deca	Material	un	1,0000000	56,42	56,42		
Insumo	00020262	SINAPI	SIFAO PLASTICO EXTENSIVEL UNIVERSAL, TIPO COPO	Material	UN	1,0000000	10,16	10,16		
Insumo	00004384	SINAPI	PARAFUSO NIQUELADO COM ACABAMENTO CROMADO PARA FIXAR PEÇA SANITARIA, INCLUI PORCA CEGA, ARRUELA E BUCHA DE NYLON TAMANHO S-10	Material	UN	6,0000000	11,53	69,18		
Insumo	00003146	SINAPI	FITA VEDA ROSCA EM ROLOS DE 18 MM X 10 M (L X C)	Material	UN	0,1022000	3,90	0,39		
Insumo	CM0160	Próprio	Tanque de louça 40 litros para coluna, cor branco; fabricação Deca, código TQ.03 (tanque) cor branco gelo GE17	Material	un	1,0000000	411,61	411,61		
Insumo	00037329	SINAPI	REJUNTE EPOXI, QUALQUER COR	Material	KG	0,0702000	55,65	3,90		
Insumo	CM0163	Próprio	Torneira de parede uso geral com arejador, metálica com acabamento cromado, fab. Deca, Linha Standard, código 1154.C39	Material	un	1,0000000	135,93	135,93		
					MO sem LS =>	47,25	LS =>	0,00	MO com LS =>	47,25
					Quant. =>	1,0000000	Preço Total =>	864,42		

04.01.830.2	Código	Banco	Descrição	Tipo	Und	Quant.	Valor Unit	Total		
Composição	MPDFT0356	Próprio	Cópia da SINAPI (86900) - Cuba de aço inox, DM 34x56x17 cm, linha Prime, mod. Retangular BL, ref. 94024206, fab. Tramontina, inclusive furo e colagem	INHI - INSTALAÇÕES HIDROS SANITÁRIAS	UN	1,0000000	427,79	427,79		
Composição Auxiliar	88274	SINAPI	MARMORISTA/GRANITEIRO COM ENCARGOS	SEDI - SERVIÇOS	H	0,4800000	19,39	9,30		
Composição Auxiliar	88316	SINAPI	SERVENTE COM ENCARGOS COMPLEMENTARES	SEDI - SERVIÇOS	H	0,1500000	17,17	2,57		
Insumo	00004823	SINAPI	MASSA PLASTICA PARA MARMORE/GRANITO	Material	KG	0,2974000	28,09	8,35		
Insumo	CM0156	Próprio	Cuba de aço inox, DM 34x56x17 cm, linha Prime, mod. Retangular BL, ref. 94024206, fab. Tramontina	Material	un	1,0000000	312,01	312,01		
Insumo	00038605	SINAPI	ABERTURA PARA ENCAIXE DE CUBA OU LAVATORIO EM BANCADA DE MARMORE/ GRANITO OU OUTRO TIPO DE PEDRA NATURAL	Serviços	UN	1,0000000	95,56	95,56		
					MO sem LS =>	8,03	LS =>	0,00	MO com LS =>	8,03
					Quant. =>	1,0000000	Preço Total =>	427,79		

033/2020	Data: 10/06/2021	Objeto: Adequações de acessibilidade – área interna - Edifício Infância	
Bancos SINAPI - 04/2021 - Distrito Federal	Local: Sepn 711/911 Bloco B - Asa Norte, DF		

Planilha Orçamentária Analítica


04.01.830.3	Código	Banco	Descrição	Tipo	Und	Quant.	Valor Unit	Total		
Composição	MPDFT0357	Próprio	Copia da SINAPI (86909 + 86887 + 86877 + 86881) - Conjunto de metais para pia com cuba inox	INHI - INSTALAÇÕES HIDROS SANITÁRIAS	UN	1,0000000	617,76	617,76		
Composição Auxiliar	88267	SINAPI	ENCANADOR OU BOMBEIRO HIDRÁULICO COM ENCARGOS COMPLEMENTARES	SEDI - SERVIÇOS DIVERSOS	H	0,7666000	22,76	17,44		
Composição Auxiliar	88316	SINAPI	SERVENTE COM ENCARGOS COMPLEMENTARES	SEDI - SERVIÇOS	H	0,2416000	17,17	4,14		
Insumo	00003146	SINAPI	FITA VEDA ROSCA EM ROLOS DE 18 MM X 10 M (L X C)	Material	UN	0,1232000	3,90	0,48		
Insumo	CM0841	Próprio	Torneira para cozinha de mesa, bica móvel com arejador, cromada, altura total 289 mm, linha Fast, cód. 1167.C59, fab. Deca	Material	un	1,0000000	377,90	377,90		
Insumo	CM0137	Próprio	Ligação flexível de malha de aço 50cm, ref. 4607C 050, fab. Deca	Material	un	1,0000000	60,92	60,92		
Insumo	CM0157	Próprio	Sifão simples com polipropileno com fecho hidráulico, ref. 94525100, fab. Tramontina	Material	un	1,0000000	81,95	81,95		
Insumo	00038633	SINAPI	FURO PARA TORNEIRA OU OUTROS ACESSÓRIOS EM BANCADA DE MARMORE/ GRANITO OU OUTRO TIPO DE PEDRA NATURAL	Serviços	UN	1,0000000	14,33	14,33		
Insumo	00006157	SINAPI	VALVULA EM METAL CROMADO PARA PIA AMERICANA 3.1/2 X 1.1/2 "	Material	UN	1,0000000	60,60	60,60		
					MO sem LS =>	15,79	LS =>	0,00	MO com LS =>	15,79
					Quant. =>		1,0000000	Preço Total =>		617,76

04.01.830.4	Código	Banco	Descrição	Tipo	Und	Quant.	Valor Unit	Total		
Composição	MPDFT0272	Próprio	Copia da SINAPI (86895) - Prateleira em granito, incluindo mão francesa	INHI - INSTALAÇÕES HIDROS SANITÁRIAS	m²	1,0000000	949,13	949,13		
Composição Auxiliar	88274	SINAPI	MARMORISTA/GRANITEIRO COM ENCARGOS	SEDI - SERVIÇOS	H	1,9209000	19,39	37,24		
Composição Auxiliar	88316	SINAPI	SERVENTE COM ENCARGOS COMPLEMENTARES	SEDI - SERVIÇOS	H	0,9811000	17,17	16,84		
Composição Auxiliar	88270	SINAPI	IMPERMEABILIZADOR COM ENCARGOS COMPLEMENTARES	SEDI - SERVIÇOS	H	0,0911000	23,25	2,11		
Insumo	00007568	SINAPI	BUCHA DE NYLON SEM ABA S10, COM PARAFUSO DE 6,10 X 65 MM EM ACO ZINCADO COM ROSCA SOBERBA, CABECA CHATA E FENDA PHILLIPS	Material	UN	60,0000000	0,79	47,40		
Insumo	00037329	SINAPI	REJUNTE EPOXI, QUALQUER COR	Material	KG	0,0428000	55,65	2,38		
Insumo	00037590	SINAPI	SUPORTE MAO-FRANCESA EM ACO, ABAS IGUAIS 30 CM, CAPACIDADE MINIMA 60 KG, BRANCO	Material	UN	10,0000000	18,18	181,80		
Insumo	CM0169	Próprio	Solução hidrofugante à base de silano-siloxano Nitoprimer 40, fab. Anhortec Quartzolit	Material	I	0,4556000	34,61	15,76		
Insumo	00004823	SINAPI	MASSA PLASTICA PARA MARMORE/GRANITO	Material	KG	0,6407000	28,09	17,99		
Insumo	00011795	SINAPI	GRANITO PARA BANCADA, POLIDO, TIPO ANDORINHA/ QUARTZ/ CASTELO/ CORUMBA OU OUTROS EQUIVALENTES DA REGIAO, E= *2,5* CM	Material	m²	1,0500000	597,73	627,61		
					MO sem LS =>	37,99	LS =>	0,00	MO com LS =>	37,99
					Quant. =>		1,0000000	Preço Total =>		949,13

04.01.830.5	Código	Banco	Descrição	Tipo	Und	Quant.	Valor Unit	Total		
Composição	MPDFT0909	Próprio	Copia da SINAPI (86889) - Bancada para copa/ refeitório em granito Preto São Gabriel, largura 0,55m, com saia e rodabanca, inclusive mão francesa	INHI - INSTALAÇÕES HIDROS SANITÁRIAS	m	1,0000000	563,75	563,75		
Composição Auxiliar	88274	SINAPI	MARMORISTA/GRANITEIRO COM ENCARGOS	SEDI - SERVIÇOS	H	1,0909120	19,39	21,15		
Composição Auxiliar	88316	SINAPI	SERVENTE COM ENCARGOS COMPLEMENTARES	SEDI - SERVIÇOS	H	0,7178820	17,17	12,32		
Insumo	00004823	SINAPI	MASSA PLASTICA PARA MARMORE/GRANITO	Material	KG	0,3816440	28,09	10,72		
Insumo	00007568	SINAPI	BUCHA DE NYLON SEM ABA S10, COM PARAFUSO DE 6,10 X 65 MM EM ACO ZINCADO COM ROSCA SOBERBA, CABECA CHATA E FENDA PHILLIPS	Material	UN	6,0000000	0,79	4,74		
Insumo	00011795	SINAPI	GRANITO PARA BANCADA, POLIDO, TIPO ANDORINHA/ QUARTZ/ CASTELO/ CORUMBA OU OUTROS EQUIVALENTES DA REGIAO, E= *2,5* CM	Material	m²	0,7665000	597,73	458,16		
Insumo	00037329	SINAPI	REJUNTE EPOXI, QUALQUER COR	Material	KG	0,0154030	55,65	0,85		
Insumo	00037591	SINAPI	SUPORTE MAO-FRANCESA EM ACO, ABAS IGUAIS 40 CM, CAPACIDADE MINIMA 70 KG, BRANCO	Material	UN	2,0000000	21,85	43,70		
Insumo	CM0169	Próprio	Solução hidrofugante à base de silano-siloxano Nitoprimer 40, fab. Anhortec Quartzolit	Material	I	0,3500000	34,61	12,11		
					MO sem LS =>	22,48	LS =>	0,00	MO com LS =>	22,48
					Quant. =>		6,0000000	Preço Total =>		3.382,50

05	INSTALAÇÕES HIDRÁULICAS E SANITÁRIAS								52.788,70	
05.01	ÁGUA FRIA								26.773,31	
05.01.200	Tubulações e Conexões de PVC Rígido								20.501,63	
05.01.200.1	Código	Banco	Descrição	Tipo	Und	Quant.	Valor Unit	Total		
Composição	94655	SINAPI	TUBO, PVC, SOLDÁVEL, DN 110 MM, INSTALADO EM RESERVAÇÃO DE ÁGUA DE EDIFICAÇÃO QUE POSSUA RESERVATÓRIO DE FIBRA/FIBROCIMENTO FORNECIMENTO E INSTALAÇÃO. AF_06/2016	INHI - INSTALAÇÕES HIDROS SANITÁRIAS	M	1,0000000	102,79	102,79		
Composição Auxiliar	88267	SINAPI	ENCANADOR OU BOMBEIRO HIDRÁULICO COM ENCARGOS COMPLEMENTARES	SEDI - SERVIÇOS DIVERSOS	H	0,5380000	22,76	12,24		
Composição Auxiliar	88248	SINAPI	AUXILIAR DE ENCANADOR OU BOMBEIRO HIDRÁULICO COM ENCARGOS COMPLEMENTARES	SEDI - SERVIÇOS DIVERSOS	H	0,5380000	17,78	9,56		
Insumo	00038383	SINAPI	LIXA D'AGUA EM FOLHA, GRAO 100	Material	UN	0,0300000	2,05	0,06		
Insumo	00009870	SINAPI	TUBO PVC, SOLDAVEL, DN 110 MM, AGUA FRIA (NBR-5648)	Material	M	0,9420000	85,92	80,93		
					MO sem LS =>	15,70	LS =>	0,00	MO com LS =>	15,70
					Quant. =>		5,0000000	Preço Total =>		513,95

05.01.200.2	Código	Banco	Descrição	Tipo	Und	Quant.	Valor Unit	Total
Composição	89452	SINAPI	TUBO, PVC, SOLDÁVEL, DN 85MM, INSTALADO EM PRUMADA DE ÁGUA - FORNECIMENTO E INSTALAÇÃO. AF_12/2014	INHI - INSTALAÇÕES HIDROS SANITÁRIAS	M	1,0000000	58,74	58,74
Composição Auxiliar	88267	SINAPI	ENCANADOR OU BOMBEIRO HIDRÁULICO COM ENCARGOS COMPLEMENTARES	SEDI - SERVIÇOS DIVERSOS	H	0,0470000	22,76	1,06

033/2020	Data: 10/06/2021	Objeto: Adequações de acessibilidade – área interna - Edifício Infância	
Bancos SINAPI - 04/2021 - Distrito Federal	Local: Sepn 711/911 Bloco B - Asa Norte, DF		


Planilha Orçamentária Analítica

Composição Auxiliar	88248	SINAPI	AUXILIAR DE ENCANADOR OU BOMBEIRO HIDRÁULICO COM ENCARGOS COMPLEMENTARES	SEDI - SERVIÇOS DIVERSOS	H	0,0470000	17,78	0,83	
Insumo	00038383	SINAPI	LIXA D'AGUA EM FOLHA, GRAO 100	Material	UN	0,0160000	2,05	0,03	
Insumo	00009872	SINAPI	TUBO PVC, SOLDAVEL, DN 85 MM, AGUA FRIA (NBR-5648)	Material	M	1,0610000	53,56	56,82	
				MO sem LS =>	1,36	LS =>	0,00	MO com LS =>	1,36
				Quant. =>	61,0000000	Preço Total =>	3.583,14		

05.01.200.3	Código	Banco	Descrição	Tipo	Und	Quant.	Valor Unit	Total	
Composição	MPDFT0924	Próprio	Cópia da SINAPI (91788) - (Composição representativa) do serviço de instalação de tubos de PVC, soldável, água fria, DO 75 mm, inclusive conexões, cortes e fixações	INHI - INSTALAÇÕES HIDROS SANITÁRIAS	M	1,0000000	118,96	118,96	
Composição Auxiliar	90437	SINAPI	FURO EM ALVENARIA PARA DIÂMETROS MAIORES QUE 40 MM E MENORES OU IGUAIS A 75 MM. AF_05/2015	INHI - INSTALAÇÕES HIDROS SANITÁRIAS	UN	0,0418000	30,63	1,28	
Composição Auxiliar	90454	SINAPI	PASSANTE TIPO TUBO DE DIÂMETRO MAIORES QUE 40 MM E MENORES OU IGUAIS A 75 MM, FIXADO EM LAJE. AF_05/2015	INHI - INSTALAÇÕES HIDROS SANITÁRIAS	UN	0,1023000	4,51	0,46	
Composição Auxiliar	91186	SINAPI	FIXAÇÃO DE TUBOS HORIZONTAIS DE PVC, CPVC OU COBRE DIÂMETROS MAIORES QUE 40 MM E MENORES OU IGUAIS A 75 MM COM ABRAÇADEIRA METÁLICA FLEXÍVEL 18 MM, FIXADA DIRETAMENTE NA LAJE. AF_05/2015	INHI - INSTALAÇÕES HIDROS SANITÁRIAS	M	0,4457000	4,94	2,20	
Composição Auxiliar	91191	SINAPI	CHUMBAMENTO PONTUAL EM PASSAGEM DE TUBO COM DIÂMETROS ENTRE 40 MM E 75 MM. AF_05/2015	INHI - INSTALAÇÕES HIDROS SANITÁRIAS	UN	0,0418000	4,66	0,19	
Composição Auxiliar	89451	SINAPI	TUBO, PVC, SOLDAVEL, DN 75MM, INSTALADO EM PRUMADA DE ÁGUA - FORNECIMENTO E INSTALAÇÃO. AF_12/2014	INHI - INSTALAÇÕES HIDROS SANITÁRIAS	M	1,0000000	47,18	47,18	
Composição Auxiliar	89515	SINAPI	JOELHO 45 GRAUS, PVC, SOLDAVEL, DN 75MM, INSTALADO EM PRUMADA DE ÁGUA - FORNECIMENTO E INSTALAÇÃO. AF_12/2014	INHI - INSTALAÇÕES HIDROS SANITÁRIAS	UN	0,1948000	84,81	16,52	
Composição Auxiliar	89611	SINAPI	LUVA, PVC, SOLDAVEL, DN 75MM, INSTALADO EM PRUMADA DE ÁGUA - FORNECIMENTO E INSTALAÇÃO. AF_12/2014	INHI - INSTALAÇÕES HIDROS SANITÁRIAS	UN	0,2146000	33,74	7,24	
Composição Auxiliar	89612	SINAPI	UNIÃO, PVC, SOLDAVEL, DN 75MM, INSTALADO EM PRUMADA DE ÁGUA - FORNECIMENTO E INSTALAÇÃO. AF_12/2014	INHI - INSTALAÇÕES HIDROS SANITÁRIAS	UN	0,2270000	181,77	41,26	
Composição Auxiliar	89613	SINAPI	ADAPTADOR CURTO COM BOLSA E ROSCA PARA REGISTRO, PVC, SOLDAVEL, DN 75MM X 2.1/2, INSTALADO EM PRUMADA DE ÁGUA - FORNECIMENTO E INSTALAÇÃO. AF_12/2014	INHI - INSTALAÇÕES HIDROS SANITÁRIAS	UN	0,0751000	30,04	2,25	
Composição Auxiliar	89629	SINAPI	TE, PVC, SOLDAVEL, DN 75MM, INSTALADO EM PRUMADA DE ÁGUA - FORNECIMENTO E INSTALAÇÃO. AF_12/2014	INHI - INSTALAÇÕES HIDROS SANITÁRIAS	UN	0,0046000	84,39	0,38	
				MO sem LS =>	6,39	LS =>	0,00	MO com LS =>	6,39
				Quant. =>	27,0000000	Preço Total =>	3.211,92		

05.01.200.4	Código	Banco	Descrição	Tipo	Und	Quant.	Valor Unit	Total	
Composição	MPDFT0513	Próprio	Cópia da Sinapi (91794) - (Composição representativa) do serviço de instalação de tubos de PVC, soldável, água fria, DN 60mm (instalado em prumada), inclusive conexões, cortes e fixações, para prédios.	INHI - INSTALAÇÕES HIDROS SANITÁRIAS	m	1,0000000	77,77	77,77	
Composição Auxiliar	89450	SINAPI	TUBO, PVC, SOLDAVEL, DN 60MM, INSTALADO EM PRUMADA DE ÁGUA - FORNECIMENTO E INSTALAÇÃO. AF_12/2014	INHI - INSTALAÇÕES HIDROS SANITÁRIAS	M	1,0000000	28,54	28,54	
Composição Auxiliar	89505	SINAPI	JOELHO 90 GRAUS, PVC, SOLDAVEL, DN 60MM, INSTALADO EM PRUMADA DE ÁGUA - FORNECIMENTO E INSTALAÇÃO. AF_12/2014	INHI - INSTALAÇÕES HIDROS SANITÁRIAS	UN	0,2851000	35,76	10,19	
Composição Auxiliar	89506	SINAPI	JOELHO 45 GRAUS, PVC, SOLDAVEL, DN 60MM, INSTALADO EM PRUMADA DE ÁGUA - FORNECIMENTO E INSTALAÇÃO. AF_12/2014	INHI - INSTALAÇÕES HIDROS SANITÁRIAS	UN	0,1948000	40,37	7,86	
Composição Auxiliar	89597	SINAPI	LUVA, PVC, SOLDAVEL, DN 60MM, INSTALADO EM PRUMADA DE ÁGUA - FORNECIMENTO E INSTALAÇÃO. AF_12/2014	INHI - INSTALAÇÕES HIDROS SANITÁRIAS	UN	0,2146000	20,52	4,40	
Composição Auxiliar	89609	SINAPI	UNIÃO, PVC, SOLDAVEL, DN 60MM, INSTALADO EM PRUMADA DE ÁGUA - FORNECIMENTO E INSTALAÇÃO. AF_12/2014	INHI - INSTALAÇÕES HIDROS SANITÁRIAS	UN	0,2270000	92,08	20,90	
Composição Auxiliar	89610	SINAPI	ADAPTADOR CURTO COM BOLSA E ROSCA PARA REGISTRO, PVC, SOLDAVEL, DN 60MM X 2, INSTALADO EM PRUMADA DE ÁGUA - FORNECIMENTO E INSTALAÇÃO. AF_12/2014	INHI - INSTALAÇÕES HIDROS SANITÁRIAS	UN	0,0751000	20,54	1,54	
Composição Auxiliar	89628	SINAPI	TE, PVC, SOLDAVEL, DN 60MM, INSTALADO EM PRUMADA DE ÁGUA - FORNECIMENTO E INSTALAÇÃO. AF_12/2014	INHI - INSTALAÇÕES HIDROS SANITÁRIAS	UN	0,0046000	45,68	0,21	
Composição Auxiliar	90437	SINAPI	FURO EM ALVENARIA PARA DIÂMETROS MAIORES QUE 40 MM E MENORES OU IGUAIS A 75 MM. AF_05/2015	INHI - INSTALAÇÕES HIDROS SANITÁRIAS	UN	0,0418000	30,63	1,28	
Composição Auxiliar	90454	SINAPI	PASSANTE TIPO TUBO DE DIÂMETRO MAIORES QUE 40 MM E MENORES OU IGUAIS A 75 MM, FIXADO EM LAJE. AF_05/2015	INHI - INSTALAÇÕES HIDROS SANITÁRIAS	UN	0,1023000	4,51	0,46	
Composição Auxiliar	91186	SINAPI	FIXAÇÃO DE TUBOS HORIZONTAIS DE PVC, CPVC OU COBRE DIÂMETROS MAIORES QUE 40 MM E MENORES OU IGUAIS A 75 MM COM ABRAÇADEIRA METÁLICA FLEXÍVEL 18 MM, FIXADA DIRETAMENTE NA LAJE. AF_05/2015	INHI - INSTALAÇÕES HIDROS SANITÁRIAS	M	0,4457000	4,94	2,20	
Composição Auxiliar	91191	SINAPI	CHUMBAMENTO PONTUAL EM PASSAGEM DE TUBO COM DIÂMETROS ENTRE 40 MM E 75 MM. AF_05/2015	INHI - INSTALAÇÕES HIDROS SANITÁRIAS	UN	0,0418000	4,66	0,19	
				MO sem LS =>	6,79	LS =>	0,00	MO com LS =>	6,79
				Quant. =>	30,0000000	Preço Total =>	2.333,10		


05.01.200.5	Código	Banco	Descrição	Tipo	Und	Quant.	Valor Unit	Total
Composição	91788	SINAPI	(COMPOSIÇÃO REPRESENTATIVA) DO SERVIÇO DE INSTALAÇÃO DE TUBOS DE PVC, SOLDAVEL, ÁGUA FRIA, DN 50 MM (INSTALADO EM PRUMADA), INCLUSIVE CONEXÕES, CORTES E FIXAÇÕES, PARA PRÉDIOS. AF_10/2015	INHI - INSTALAÇÕES HIDROS SANITÁRIAS	M	1,0000000	40,42	40,42
Composição Auxiliar	89449	SINAPI	TUBO, PVC, SOLDAVEL, DN 50MM, INSTALADO EM PRUMADA DE ÁGUA - FORNECIMENTO E INSTALAÇÃO. AF_12/2014	INHI - INSTALAÇÕES HIDROS SANITÁRIAS	M	1,0000000	17,28	17,28
Composição Auxiliar	89501	SINAPI	JOELHO 90 GRAUS, PVC, SOLDAVEL, DN 50MM, INSTALADO EM PRUMADA DE ÁGUA - FORNECIMENTO E INSTALAÇÃO. AF_12/2014	INHI - INSTALAÇÕES HIDROS SANITÁRIAS	UN	0,2851000	13,47	3,84

033/2020	Data: 10/06/2021	Objeto: Adequações de acessibilidade – área interna - Edifício Infância	
Bancos SINAPI - 04/2021 - Distrito Federal	Local: Sepn 711/911 Bloco B - Asa Norte, DF		

Planilha Orçamentária Analítica

Composição Auxiliar	89625	SINAPI	TE, PVC, SOLDÁVEL, DN 50MM, INSTALADO EM PRUMADA DE ÁGUA - FORNECIMENTO E INSTALAÇÃO. AF_12/2014	INHI - INSTALAÇÕES HIDROS SANITÁRIAS	UN	0,0046000	21,25	0,09			
Composição Auxiliar	89575	SINAPI	LUVA, PVC, SOLDÁVEL, DN 50MM, INSTALADO EM PRUMADA DE ÁGUA - FORNECIMENTO E INSTALAÇÃO. AF_12/2014	INHI - INSTALAÇÕES HIDROS SANITÁRIAS	UN	0,2146000	10,90	2,33			
Composição Auxiliar	89502	SINAPI	JOELHO 45 GRAUS, PVC, SOLDÁVEL, DN 50MM, INSTALADO EM PRUMADA DE ÁGUA - FORNECIMENTO E INSTALAÇÃO. AF_12/2014	INHI - INSTALAÇÕES HIDROS SANITÁRIAS	UN	0,1948000	15,40	2,99			
Composição Auxiliar	89594	SINAPI	UNIÃO, PVC, SOLDÁVEL, DN 50MM, INSTALADO EM PRUMADA DE ÁGUA - FORNECIMENTO E INSTALAÇÃO. AF_12/2014	INHI - INSTALAÇÕES HIDROS SANITÁRIAS	UN	0,2270000	39,51	8,96			
Composição Auxiliar	89596	SINAPI	ADAPTADOR CURTO COM BOLSA E ROSCA PARA REGISTRO, PVC, SOLDÁVEL, DN 50MM X 1.1/2, INSTALADO EM PRUMADA DE ÁGUA - FORNECIMENTO E INSTALAÇÃO. AF_12/2014	INHI - INSTALAÇÕES HIDROS SANITÁRIAS	UN	0,0751000	10,71	0,80			
Composição Auxiliar	91186	SINAPI	FIXAÇÃO DE TUBOS HORIZONTAIS DE PVC, CPVC OU COBRE DIÂMETROS MAIORES QUE 40 MM E MENORES OU IGUAIS A 75 MM COM ABRAÇADEIRA METÁLICA FLEXÍVEL 18 MM, FIXADA DIRETAMENTE NA LAJE. AF_05/2015	INHI - INSTALAÇÕES HIDROS SANITÁRIAS	M	0,4457000	4,94	2,20			
Composição Auxiliar	91191	SINAPI	CHUMBAMENTO PONTUAL EM PASSAGEM DE TUBO COM DIÂMETROS ENTRE 40 MM E 75 MM. AF_05/2015	INHI - INSTALAÇÕES HIDROS SANITÁRIAS	UN	0,0418000	4,66	0,19			
Composição Auxiliar	90454	SINAPI	PASSANTE TIPO TUBO DE DIÂMETRO MAIORES QUE 40 MM E MENORES OU IGUAIS A 75 MM, FIXADO EM LAJE. AF_05/2015	INHI - INSTALAÇÕES HIDROS SANITÁRIAS	UN	0,1023000	4,51	0,46			
Composição Auxiliar	90437	SINAPI	FURO EM ALVENARIA PARA DIÂMETROS MAIORES QUE 40 MM E MENORES OU IGUAIS A 75 MM. AF_05/2015	INHI - INSTALAÇÕES HIDROS SANITÁRIAS	UN	0,0418000	30,63	1,28			
						MO sem LS =>	6,15	LS =>	0,00	MO com LS =>	6,15
						Quant. =>	52,000000	Preço Total =>	2.101,84		

05.01.200.6	Código Banco	Descrição	Tipo	Und	Quant.	Valor Unit	Total
Composição	91786 SINAPI	(COMPOSIÇÃO REPRESENTATIVA) DO SERVIÇO DE INSTALAÇÃO TUBOS DE PVC, SOLDÁVEL, ÁGUA FRIA, DN 32 MM (INSTALADO EM RAMAL, SUB-RAMAL, RAMAL DE DISTRIBUIÇÃO OU PRUMADA), INCLUSIVE CONEXÕES, CORTES E FIXAÇÕES, PARA PRÉDIOS. AF_10/2015	INHI - INSTALAÇÕES HIDROS SANITÁRIAS	M	1,0000000	27,86	27,86
Composição Auxiliar	89357 SINAPI	TUBO, PVC, SOLDÁVEL, DN 32MM, INSTALADO EM RAMAL OU SUB-RAMAL DE ÁGUA - FORNECIMENTO E INSTALAÇÃO. AF_12/2014	INHI - INSTALAÇÕES HIDROS SANITÁRIAS	M	0,0765000	27,77	2,12
Composição Auxiliar	89447 SINAPI	TUBO, PVC, SOLDÁVEL, DN 32MM, INSTALADO EM PRUMADA DE ÁGUA - FORNECIMENTO E INSTALAÇÃO. AF_12/2014	INHI - INSTALAÇÕES HIDROS SANITÁRIAS	M	0,5565000	10,44	5,80
Composição Auxiliar	89403 SINAPI	TUBO, PVC, SOLDÁVEL, DN 32MM, INSTALADO EM RAMAL DE DISTRIBUIÇÃO DE ÁGUA - FORNECIMENTO E INSTALAÇÃO. AF_12/2014	INHI - INSTALAÇÕES HIDROS SANITÁRIAS	M	0,3670000	15,15	5,56
Composição Auxiliar	89386 SINAPI	LUVA, PVC, SOLDÁVEL, DN 32MM, INSTALADO EM RAMAL OU SUB-RAMAL DE ÁGUA - FORNECIMENTO E INSTALAÇÃO. AF_12/2014	INHI - INSTALAÇÕES HIDROS SANITÁRIAS	UN	0,0114000	8,49	0,09
Composição Auxiliar	89388 SINAPI	LUVA DE REDUÇÃO, PVC, SOLDÁVEL, DN 40MM X 32MM, INSTALADO EM RAMAL OU SUB-RAMAL DE ÁGUA - FORNECIMENTO E INSTALAÇÃO. AF_12/2014	INHI - INSTALAÇÕES HIDROS SANITÁRIAS	UN	0,0856000	11,26	0,96
Composição Auxiliar	89414 SINAPI	JOELHO 45 GRAUS, PVC, SOLDÁVEL, DN 32MM, INSTALADO EM RAMAL DE DISTRIBUIÇÃO DE ÁGUA - FORNECIMENTO E INSTALAÇÃO. AF_12/2014	INHI - INSTALAÇÕES HIDROS SANITÁRIAS	UN	0,0242000	10,58	0,25
Composição Auxiliar	89398 SINAPI	TE, PVC, SOLDÁVEL, DN 32MM, INSTALADO EM RAMAL OU SUB-RAMAL DE ÁGUA - FORNECIMENTO E INSTALAÇÃO. AF_12/2014	INHI - INSTALAÇÕES HIDROS SANITÁRIAS	UN	0,2847000	16,61	4,72
Composição Auxiliar	89622 SINAPI	TÊ DE REDUÇÃO, PVC, SOLDÁVEL, DN 32MM X 25MM, INSTALADO EM PRUMADA DE ÁGUA - FORNECIMENTO E INSTALAÇÃO. AF_12/2014	INHI - INSTALAÇÕES HIDROS SANITÁRIAS	UN	0,0641000	12,99	0,83
Composição Auxiliar	89553 SINAPI	ADAPTADOR CURTO COM BOLSA E ROSCA PARA REGISTRO, PVC, SOLDÁVEL, DN 32MM X 1, INSTALADO EM PRUMADA DE ÁGUA - FORNECIMENTO E INSTALAÇÃO. AF_12/2014	INHI - INSTALAÇÕES HIDROS SANITÁRIAS	UN	0,0985000	5,45	0,53
Composição Auxiliar	89443 SINAPI	TE, PVC, SOLDÁVEL, DN 32MM, INSTALADO EM RAMAL DE DISTRIBUIÇÃO DE ÁGUA - FORNECIMENTO E INSTALAÇÃO. AF_12/2014	INHI - INSTALAÇÕES HIDROS SANITÁRIAS	UN	0,0406000	12,68	0,51
Composição Auxiliar	89436 SINAPI	ADAPTADOR CURTO COM BOLSA E ROSCA PARA REGISTRO, PVC, SOLDÁVEL, DN 32MM X 1, INSTALADO EM RAMAL DE DISTRIBUIÇÃO DE ÁGUA - FORNECIMENTO E INSTALAÇÃO. AF_12/2014	INHI - INSTALAÇÕES HIDROS SANITÁRIAS	UN	0,0584000	6,38	0,37
Composição Auxiliar	89413 SINAPI	JOELHO 90 GRAUS, PVC, SOLDÁVEL, DN 32MM, INSTALADO EM RAMAL DE DISTRIBUIÇÃO DE ÁGUA - FORNECIMENTO E INSTALAÇÃO. AF_12/2014	INHI - INSTALAÇÕES HIDROS SANITÁRIAS	UN	0,0599000	8,24	0,49
Composição Auxiliar	89562 SINAPI	LUVA DE REDUÇÃO, PVC, SOLDÁVEL, DN 40MM X 32MM, INSTALADO EM PRUMADA DE ÁGUA - FORNECIMENTO E INSTALAÇÃO. AF_12/2014	INHI - INSTALAÇÕES HIDROS SANITÁRIAS	UN	0,0258000	9,20	0,23
Composição Auxiliar	89431 SINAPI	LUVA, PVC, SOLDÁVEL, DN 32MM, INSTALADO EM RAMAL DE DISTRIBUIÇÃO DE ÁGUA - FORNECIMENTO E INSTALAÇÃO. AF_12/2014	INHI - INSTALAÇÕES HIDROS SANITÁRIAS	UN	0,0555000	6,50	0,36
Composição Auxiliar	89620 SINAPI	TE, PVC, SOLDÁVEL, DN 32MM, INSTALADO EM PRUMADA DE ÁGUA - FORNECIMENTO E INSTALAÇÃO. AF_12/2014	INHI - INSTALAÇÕES HIDROS SANITÁRIAS	UN	0,1312000	10,81	1,41
Composição Auxiliar	89435 SINAPI	UNIÃO, PVC, SOLDÁVEL, DN 32MM, INSTALADO EM RAMAL DE DISTRIBUIÇÃO DE ÁGUA - FORNECIMENTO E INSTALAÇÃO. AF_12/2014	INHI - INSTALAÇÕES HIDROS SANITÁRIAS	UN	0,0178000	20,34	0,36
Composição Auxiliar	89492 SINAPI	JOELHO 90 GRAUS, PVC, SOLDÁVEL, DN 32MM, INSTALADO EM PRUMADA DE ÁGUA - FORNECIMENTO E INSTALAÇÃO. AF_12/2014	INHI - INSTALAÇÕES HIDROS SANITÁRIAS	UN	0,1564000	6,82	1,06
Composição Auxiliar	89541 SINAPI	LUVA, PVC, SOLDÁVEL, DN 32MM, INSTALADO EM PRUMADA DE ÁGUA - FORNECIMENTO E INSTALAÇÃO. AF_12/2014	INHI - INSTALAÇÕES HIDROS SANITÁRIAS	UN	0,2108000	5,57	1,17


033/2020	Data: 10/06/2021	Objeto: Adequações de acessibilidade – área interna - Edifício Infância	
Bancos SINAPI - 04/2021 - Distrito Federal	Local: Sepn 711/911 Bloco B - Asa Norte, DF		

Planilha Orçamentária Analítica

Composição Auxiliar	89624	SINAPI	TÊ DE REDUÇÃO, PVC, SOLDÁVEL, DN 40MM X 32MM, INSTALADO EM PRUMADA DE ÁGUA - FORNECIMENTO E INSTALAÇÃO. AF_12/2014	INHI - INSTALAÇÕES HIDROS SANITÁRIAS	UN	0,0152000	18,70	0,28
Composição Auxiliar	90466	SINAPI	CHUMBAMENTO LINEAR EM ALVENARIA PARA RAMAIS/DISTRIBUIÇÃO COM DIÂMETROS MENORES OU IGUAIS A 40 MM. AF_05/2015	INHI - INSTALAÇÕES HIDROS SANITÁRIAS	M	0,0150000	11,33	0,16
Composição Auxiliar	90443	SINAPI	RASGO EM ALVENARIA PARA RAMAIS/ DISTRIBUIÇÃO COM DIÂMETROS MENORES OU IGUAIS A 40 MM. AF_05/2015	INHI - INSTALAÇÕES HIDROS SANITÁRIAS	M	0,0150000	11,45	0,17
Composição Auxiliar	90439	SINAPI	FURO EM CONCRETO PARA DIÂMETROS MENORES OU IGUAIS A 40 MM. AF_05/2015	INHI - INSTALAÇÕES HIDROS SANITÁRIAS	UN	0,0030000	53,69	0,16
Composição Auxiliar	90453	SINAPI	PASSANTE TIPO TUBO DE DIÂMETRO MENOR OU IGUAL A 40 MM, FIXADO EM LAJE. AF_05/2015	INHI - INSTALAÇÕES HIDROS SANITÁRIAS	UN	0,0412000	2,51	0,10
Composição Auxiliar	91190	SINAPI	CHUMBAMENTO PONTUAL EM PASSAGEM DE TUBO COM DIÂMETRO MENOR OU IGUAL A 40 MM. AF_05/2015	INHI - INSTALAÇÕES HIDROS SANITÁRIAS	UN	0,0091000	4,40	0,04
Composição Auxiliar	90436	SINAPI	FURO EM ALVENARIA PARA DIÂMETROS MENORES OU IGUAIS A 40 MM. AF_05/2015	INHI - INSTALAÇÕES HIDROS SANITÁRIAS	UN	0,0106000	12,60	0,13

MO sem LS => 7,58 LS => 0,00 MO com LS => 7,58
Quant. => 10,0000000 Preço Total => 278,60

05.01.200.7	Código Banco	Descrição	Tipo	Und	Quant.	Valor Unit	Total
Composição	91785 SINAPI	(COMPOSIÇÃO REPRESENTATIVA) DO SERVIÇO DE INSTALAÇÃO DE TUBOS DE PVC, SOLDÁVEL, ÁGUA FRIA, DN 25 MM (INSTALADO EM RAMAL, SUB-RAMAL, RAMAL DE DISTRIBUIÇÃO OU PRUMADA), INCLUSIVE CONEXÕES, CORTES E FIXAÇÕES, PARA PRÉDIOS. AF_10/2015	INHI - INSTALAÇÕES HIDROS SANITÁRIAS	M	1,0000000	39,20	39,20
Composição Auxiliar	89356 SINAPI	TUBO, PVC, SOLDÁVEL, DN 25MM, INSTALADO EM RAMAL OU SUB-RAMAL DE ÁGUA - FORNECIMENTO E INSTALAÇÃO. AF_12/2014	INHI - INSTALAÇÕES HIDROS SANITÁRIAS	M	0,7940000	19,49	15,47
Composição Auxiliar	89402 SINAPI	TUBO, PVC, SOLDÁVEL, DN 25MM, INSTALADO EM RAMAL DE DISTRIBUIÇÃO DE ÁGUA - FORNECIMENTO E INSTALAÇÃO. AF_12/2014	INHI - INSTALAÇÕES HIDROS SANITÁRIAS	M	0,0780000	8,93	0,69
Composição Auxiliar	89446 SINAPI	TUBO, PVC, SOLDÁVEL, DN 25MM, INSTALADO EM PRUMADA DE ÁGUA - FORNECIMENTO E INSTALAÇÃO. AF_12/2014	INHI - INSTALAÇÕES HIDROS SANITÁRIAS	M	0,1280000	4,93	0,63
Composição Auxiliar	89362 SINAPI	JOELHO 90 GRAUS, PVC, SOLDÁVEL, DN 25MM, INSTALADO EM RAMAL OU SUB-RAMAL DE ÁGUA - FORNECIMENTO E INSTALAÇÃO. AF_12/2014	INHI - INSTALAÇÕES HIDROS SANITÁRIAS	UN	0,6543000	8,07	5,28
Composição Auxiliar	89366 SINAPI	JOELHO 90 GRAUS COM BUCHA DE LATÃO, PVC, SOLDÁVEL, DN 25MM, X 3/4 INSTALADO EM RAMAL OU SUB-RAMAL DE ÁGUA - FORNECIMENTO E INSTALAÇÃO. AF_12/2014	INHI - INSTALAÇÕES HIDROS SANITÁRIAS	UN	0,1694000	15,18	2,57
Composição Auxiliar	89378 SINAPI	LUVA, PVC, SOLDÁVEL, DN 25MM, INSTALADO EM RAMAL OU SUB-RAMAL DE ÁGUA - FORNECIMENTO E INSTALAÇÃO. AF_12/2014	INHI - INSTALAÇÕES HIDROS SANITÁRIAS	UN	0,0773000	6,09	0,47
Composição Auxiliar	89383 SINAPI	ADAPTADOR CURTO COM BOLSA E ROSCA PARA REGISTRO, PVC, SOLDÁVEL, DN 25MM X 3/4, INSTALADO EM RAMAL OU SUB-RAMAL DE ÁGUA - FORNECIMENTO E INSTALAÇÃO. AF_12/2014	INHI - INSTALAÇÕES HIDROS SANITÁRIAS	UN	0,6522000	6,20	4,04
Composição Auxiliar	89481 SINAPI	JOELHO 90 GRAUS, PVC, SOLDÁVEL, DN 25MM, INSTALADO EM PRUMADA DE ÁGUA - FORNECIMENTO E INSTALAÇÃO. AF_12/2014	INHI - INSTALAÇÕES HIDROS SANITÁRIAS	UN	0,0670000	4,34	0,29
Composição Auxiliar	89395 SINAPI	TE, PVC, SOLDÁVEL, DN 25MM, INSTALADO EM RAMAL OU SUB-RAMAL DE ÁGUA - FORNECIMENTO E INSTALAÇÃO. AF_12/2014	INHI - INSTALAÇÕES HIDROS SANITÁRIAS	UN	0,3037000	11,29	3,42
Composição Auxiliar	89445 SINAPI	TÊ DE REDUÇÃO, PVC, SOLDÁVEL, DN 32MM X 25MM, INSTALADO EM RAMAL DE DISTRIBUIÇÃO DE ÁGUA - FORNECIMENTO E INSTALAÇÃO. AF_12/2014	INHI - INSTALAÇÕES HIDROS SANITÁRIAS	UN	0,0034000	14,86	0,05
Composição Auxiliar	89440 SINAPI	TE, PVC, SOLDÁVEL, DN 25MM, INSTALADO EM RAMAL DE DISTRIBUIÇÃO DE ÁGUA - FORNECIMENTO E INSTALAÇÃO. AF_12/2014	INHI - INSTALAÇÕES HIDROS SANITÁRIAS	UN	0,0017000	7,99	0,01
Composição Auxiliar	89532 SINAPI	LUVA DE REDUÇÃO, PVC, SOLDÁVEL, DN 32MM X 25MM, INSTALADO EM PRUMADA DE ÁGUA - FORNECIMENTO E INSTALAÇÃO. AF_12/2014	INHI - INSTALAÇÕES HIDROS SANITÁRIAS	UN	0,0461000	6,75	0,31
Composição Auxiliar	89396 SINAPI	TÊ COM BUCHA DE LATÃO NA BOLSA CENTRAL, PVC, SOLDÁVEL, DN 25MM X 1/2, INSTALADO EM RAMAL OU SUB-RAMAL DE ÁGUA - FORNECIMENTO E INSTALAÇÃO. AF_12/2014	INHI - INSTALAÇÕES HIDROS SANITÁRIAS	UN	0,0168000	19,53	0,32
Composição Auxiliar	89622 SINAPI	TÊ DE REDUÇÃO, PVC, SOLDÁVEL, DN 32MM X 25MM, INSTALADO EM PRUMADA DE ÁGUA - FORNECIMENTO E INSTALAÇÃO. AF_12/2014	INHI - INSTALAÇÕES HIDROS SANITÁRIAS	UN	0,0385000	12,99	0,50
Composição Auxiliar	89424 SINAPI	LUVA, PVC, SOLDÁVEL, DN 25MM, INSTALADO EM RAMAL DE DISTRIBUIÇÃO DE ÁGUA - FORNECIMENTO E INSTALAÇÃO. AF_12/2014	INHI - INSTALAÇÕES HIDROS SANITÁRIAS	UN	0,0135000	4,43	0,05
Composição Auxiliar	89408 SINAPI	JOELHO 90 GRAUS, PVC, SOLDÁVEL, DN 25MM, INSTALADO EM RAMAL DE DISTRIBUIÇÃO DE ÁGUA - FORNECIMENTO E INSTALAÇÃO. AF_12/2014	INHI - INSTALAÇÕES HIDROS SANITÁRIAS	UN	0,0076000	5,60	0,04
Composição Auxiliar	89528 SINAPI	LUVA, PVC, SOLDÁVEL, DN 25MM, INSTALADO EM PRUMADA DE ÁGUA - FORNECIMENTO E INSTALAÇÃO. AF_12/2014	INHI - INSTALAÇÕES HIDROS SANITÁRIAS	UN	0,0135000	3,59	0,04
Composição Auxiliar	89400 SINAPI	TÊ DE REDUÇÃO, PVC, SOLDÁVEL, DN 32MM X 25MM, INSTALADO EM RAMAL OU SUB-RAMAL DE ÁGUA - FORNECIMENTO E INSTALAÇÃO. AF_12/2014	INHI - INSTALAÇÕES HIDROS SANITÁRIAS	UN	0,0115000	18,79	0,21
Composição Auxiliar	89627 SINAPI	TÊ DE REDUÇÃO, PVC, SOLDÁVEL, DN 50MM X 25MM, INSTALADO EM PRUMADA DE ÁGUA - FORNECIMENTO E INSTALAÇÃO. AF_12/2014	INHI - INSTALAÇÕES HIDROS SANITÁRIAS	UN	0,0031000	19,98	0,06

033/2020	Data: 10/06/2021	Objeto: Adequações de acessibilidade – área interna - Edifício Infância	
Bancos SINAPI - 04/2021 - Distrito Federal	Local: Sepn 711/911 Bloco B - Asa Norte, DF		

Planilha Orçamentária Analítica


Composição Auxiliar	91185	SINAPI	FIXAÇÃO DE TUBOS HORIZONTAIS DE PVC, CPVC OU COBRE DIÂMETROS MENORES OU IGUAIS A 40 MM COM ABRAÇADEIRA METÁLICA FLEXÍVEL 18 MM, FIXADA DIRETAMENTE NA LAJE. AF_05/2015	INHI - INSTALAÇÕES HIDROS SANITÁRIAS	M	0,0092000	5,98	0,05		
Composição Auxiliar	90466	SINAPI	CHUMBAMENTO LINEAR EM ALVENARIA PARA RAMAIS/DISTRIBUIÇÃO COM DIÂMETROS MENORES OU IGUAIS A 40 MM. AF_05/2015	INHI - INSTALAÇÕES HIDROS SANITÁRIAS	M	0,2006000	11,33	2,27		
Composição Auxiliar	90443	SINAPI	RASGO EM ALVENARIA PARA RAMAIS/ DISTRIBUIÇÃO COM DIAMETROS MENORES OU IGUAIS A 40 MM. AF_05/2015	INHI - INSTALAÇÕES HIDROS SANITÁRIAS	M	0,2006000	11,45	2,29		
Composição Auxiliar	90453	SINAPI	PASSANTE TIPO TUBO DE DIÂMETRO MENOR OU IGUAL A 40 MM, FIXADO EM LAJE. AF_05/2015	INHI - INSTALAÇÕES HIDROS SANITÁRIAS	UN	0,0071000	2,51	0,01		
Composição Auxiliar	91190	SINAPI	CHUMBAMENTO PONTUAL EM PASSAGEM DE TUBO COM DIÂMETRO MENOR OU IGUAL A 40 MM. AF_05/2015	INHI - INSTALAÇÕES HIDROS SANITÁRIAS	UN	0,0083000	4,40	0,03		
Composição Auxiliar	90436	SINAPI	FURO EM ALVENARIA PARA DIÂMETROS MENORES OU IGUAIS A 40 MM. AF_05/2015	INHI - INSTALAÇÕES HIDROS SANITÁRIAS	UN	0,0083000	12,60	0,10		
					MO sem LS =>	20,13	LS =>	0,00	MO com LS =>	20,13
					Quant. =>	122,0000000	Preço Total =>	4.782,40		

05.01.200.8	Código Banco	Descrição	Tipo	Und	Quant.	Valor Unit	Total			
Composição	94699 SINAPI	TÊ, PVC, SOLDÁVEL, DN 85 MM INSTALADO EM RESERVAÇÃO DE ÁGUA DE EDIFICAÇÃO QUE POSSUA RESERVATÓRIO DE FIBRA/FIBROCIMENTO FORNECIMENTO E INSTALAÇÃO. AF_06/2016	INHI - INSTALAÇÕES HIDROS SANITÁRIAS	UN	1,0000000	152,88	152,88			
Composição Auxiliar	88267 SINAPI	ENCANADOR OU BOMBEIRO HIDRÁULICO COM ENCARGOS COMPLEMENTARES	SEDI - SERVIÇOS DIVERSOS	H	0,6460000	22,76	14,70			
Composição Auxiliar	88248 SINAPI	AUXILIAR DE ENCANADOR OU BOMBEIRO HIDRÁULICO COM ENCARGOS COMPLEMENTARES	SEDI - SERVIÇOS DIVERSOS	H	0,6460000	17,78	11,48			
Insumo	00020080 SINAPI	ADESIVO PLASTICO PARA PVC, FRASCO COM 175 GR	Material	UN	0,4330000	25,23	10,92			
Insumo	00038383 SINAPI	LIXA D'AGUA EM FOLHA, GRAO 100	Material	UN	0,0970000	2,05	0,19			
Insumo	00020083 SINAPI	SOLUCAO LIMPADORA PARA PVC, FRASCO COM 1000 CM3	Material	UN	0,1140000	69,03	7,86			
Insumo	00007145 SINAPI	TE SOLDÁVEL, PVC, 90 GRAUS, 85 MM, PARA AGUA FRIA PREDIAL (NBR 5648)	Material	UN	1,0000000	107,73	107,73			
					MO sem LS =>	18,86	LS =>	0,00	MO com LS =>	18,86
					Quant. =>	4,0000000	Preço Total =>	611,52		

05.01.200.9	Código Banco	Descrição	Tipo	Und	Quant.	Valor Unit	Total			
Composição	89629 SINAPI	TE, PVC, SOLDÁVEL, DN 75MM, INSTALADO EM PRUMADA DE ÁGUA - FORNECIMENTO E INSTALAÇÃO. AF_12/2014	INHI - INSTALAÇÕES HIDROS SANITÁRIAS	UN	1,0000000	84,39	84,39			
Composição Auxiliar	88267 SINAPI	ENCANADOR OU BOMBEIRO HIDRÁULICO COM ENCARGOS COMPLEMENTARES	SEDI - SERVIÇOS DIVERSOS	H	0,2090000	22,76	4,75			
Composição Auxiliar	88248 SINAPI	AUXILIAR DE ENCANADOR OU BOMBEIRO HIDRÁULICO COM ENCARGOS COMPLEMENTARES	SEDI - SERVIÇOS DIVERSOS	H	0,2090000	17,78	3,71			
Insumo	00000122 SINAPI	ADESIVO PLASTICO PARA PVC, FRASCO COM 850 GR	Material	UN	0,0600000	79,49	4,76			
Insumo	00038383 SINAPI	LIXA D'AGUA EM FOLHA, GRAO 100	Material	UN	0,0530000	2,05	0,10			
Insumo	00020083 SINAPI	SOLUCAO LIMPADORA PARA PVC, FRASCO COM 1000 CM3	Material	UN	0,0780000	69,03	5,38			
Insumo	00007144 SINAPI	TE SOLDÁVEL, PVC, 90 GRAUS, 75 MM, PARA AGUA FRIA PREDIAL (NBR 5648)	Material	UN	1,0000000	65,69	65,69			
					MO sem LS =>	6,10	LS =>	0,00	MO com LS =>	6,10
					Quant. =>	1,0000000	Preço Total =>	84,39		

05.01.200.10	Código Banco	Descrição	Tipo	Und	Quant.	Valor Unit	Total			
Composição	94686 SINAPI	JOELHO 90 GRAUS, PVC, SOLDÁVEL, DN 110 MM INSTALADO EM RESERVAÇÃO DE ÁGUA DE EDIFICAÇÃO QUE POSSUA RESERVATÓRIO DE FIBRA/FIBROCIMENTO FORNECIMENTO E INSTALAÇÃO. AF_06/2016	INHI - INSTALAÇÕES HIDROS SANITÁRIAS	UN	1,0000000	281,30	281,30			
Composição Auxiliar	88267 SINAPI	ENCANADOR OU BOMBEIRO HIDRÁULICO COM ENCARGOS COMPLEMENTARES	SEDI - SERVIÇOS DIVERSOS	H	0,4850000	22,76	11,03			
Composição Auxiliar	88248 SINAPI	AUXILIAR DE ENCANADOR OU BOMBEIRO HIDRÁULICO COM ENCARGOS COMPLEMENTARES	SEDI - SERVIÇOS DIVERSOS	H	0,4850000	17,78	8,62			
Insumo	00020080 SINAPI	ADESIVO PLASTICO PARA PVC, FRASCO COM 175 GR	Material	UN	0,2890000	25,23	7,29			
Insumo	00003530 SINAPI	JOELHO PVC, SOLDÁVEL, 90 GRAUS, 110 MM, PARA AGUA FRIA PREDIAL	Material	UN	1,0000000	249,03	249,03			
Insumo	00038383 SINAPI	LIXA D'AGUA EM FOLHA, GRAO 100	Material	UN	0,0480000	2,05	0,09			
Insumo	00020083 SINAPI	SOLUCAO LIMPADORA PARA PVC, FRASCO COM 1000 CM3	Material	UN	0,0760000	69,03	5,24			
					MO sem LS =>	14,15	LS =>	0,00	MO com LS =>	14,15
					Quant. =>	2,0000000	Preço Total =>	562,60		

05.01.200.11	Código Banco	Descrição	Tipo	Und	Quant.	Valor Unit	Total			
Composição	89521 SINAPI	JOELHO 90 GRAUS, PVC, SOLDÁVEL, DN 85MM, INSTALADO EM PRUMADA DE ÁGUA - FORNECIMENTO E INSTALAÇÃO. AF_12/2014	INHI - INSTALAÇÕES HIDROS SANITÁRIAS	UN	1,0000000	133,11	133,11			
Composição Auxiliar	88267 SINAPI	ENCANADOR OU BOMBEIRO HIDRÁULICO COM ENCARGOS COMPLEMENTARES	SEDI - SERVIÇOS DIVERSOS	H	0,1760000	22,76	4,00			
Composição Auxiliar	88248 SINAPI	AUXILIAR DE ENCANADOR OU BOMBEIRO HIDRÁULICO COM ENCARGOS COMPLEMENTARES	SEDI - SERVIÇOS DIVERSOS	H	0,1760000	17,78	3,12			
Insumo	00000122 SINAPI	ADESIVO PLASTICO PARA PVC, FRASCO COM 850 GR	Material	UN	0,0470000	79,49	3,73			
Insumo	00003513 SINAPI	JOELHO PVC, SOLDÁVEL, 90 GRAUS, 85 MM, PARA AGUA FRIA PREDIAL	Material	UN	1,0000000	118,05	118,05			
Insumo	00038383 SINAPI	LIXA D'AGUA EM FOLHA, GRAO 100	Material	UN	0,0390000	2,05	0,07			
Insumo	00020083 SINAPI	SOLUCAO LIMPADORA PARA PVC, FRASCO COM 1000 CM3	Material	UN	0,0600000	69,03	4,14			
					MO sem LS =>	5,13	LS =>	0,00	MO com LS =>	5,13
					Quant. =>	7,0000000	Preço Total =>	931,77		

033/2020	Data: 10/06/2021	Objeto: Adequações de acessibilidade – área interna - Edifício Infância	
Bancos SINAPI - 04/2021 - Distrito Federal	Local: Sepn 711/911 Bloco B - Asa Norte, DF		

Planilha Orçamentária Analítica

05.01.200.12	Código	Banco	Descrição	Tipo	Und	Quant.	Valor Unit	Total		
Composição	89513	SINAPI	JOELHO 90 GRAUS, PVC, SOLDÁVEL, DN 75MM, INSTALADO EM PRUMADA DE ÁGUA - FORNECIMENTO E INSTALAÇÃO. AF_12/2014	INHI - INSTALAÇÕES HIDROS SANITÁRIAS	UN	1,0000000	112,89	112,89		
Composição Auxiliar	88267	SINAPI	ENCANADOR OU BOMBEIRO HIDRÁULICO COM ENCARGOS COMPLEMENTARES	SEDI - SERVIÇOS DIVERSOS	H	0,1570000	22,76	3,57		
Composição Auxiliar	88248	SINAPI	AUXILIAR DE ENCANADOR OU BOMBEIRO HIDRÁULICO COM ENCARGOS COMPLEMENTARES	SEDI - SERVIÇOS DIVERSOS	H	0,1570000	17,78	2,79		
Insumo	00000122	SINAPI	ADESIVO PLASTICO PARA PVC, FRASCO COM 850 GR	Material	UN	0,0400000	79,49	3,17		
Insumo	00003511	SINAPI	JOELHO, PVC SOLDAVEL, 90 GRAUS, 75 MM, PARA AGUA FRIA PREDIAL	Material	UN	1,0000000	99,71	99,71		
Insumo	00038383	SINAPI	LIXA D'AGUA EM FOLHA, GRAO 100	Material	UN	0,0350000	2,05	0,07		
Insumo	00020083	SINAPI	SOLUCAO LIMPADORA PARA PVC, FRASCO COM 1000 CM3	Material	UN	0,0520000	69,03	3,58		
					MO sem LS =>	4,58	LS =>	0,00	MO com LS =>	4,58
					Quant. =>	5,0000000	Preço Total =>	564,45		


05.01.200.13	Código	Banco	Descrição	Tipo	Und	Quant.	Valor Unit	Total		
Composição	89523	SINAPI	JOELHO 45 GRAUS, PVC, SOLDÁVEL, DN 85MM, INSTALADO EM PRUMADA DE ÁGUA - FORNECIMENTO E INSTALAÇÃO. AF_12/2014	INHI - INSTALAÇÕES HIDROS SANITÁRIAS	UN	1,0000000	100,04	100,04		
Composição Auxiliar	88267	SINAPI	ENCANADOR OU BOMBEIRO HIDRÁULICO COM ENCARGOS COMPLEMENTARES	SEDI - SERVIÇOS DIVERSOS	H	0,1760000	22,76	4,00		
Composição Auxiliar	88248	SINAPI	AUXILIAR DE ENCANADOR OU BOMBEIRO HIDRÁULICO COM ENCARGOS COMPLEMENTARES	SEDI - SERVIÇOS DIVERSOS	H	0,1760000	17,78	3,12		
Insumo	00000122	SINAPI	ADESIVO PLASTICO PARA PVC, FRASCO COM 850 GR	Material	UN	0,0470000	79,49	3,73		
Insumo	00003525	SINAPI	JOELHO, PVC SOLDAVEL, 45 GRAUS, 85 MM, PARA AGUA FRIA PREDIAL	Material	UN	1,0000000	84,98	84,98		
Insumo	00038383	SINAPI	LIXA D'AGUA EM FOLHA, GRAO 100	Material	UN	0,0390000	2,05	0,07		
Insumo	00020083	SINAPI	SOLUCAO LIMPADORA PARA PVC, FRASCO COM 1000 CM3	Material	UN	0,0600000	69,03	4,14		
					MO sem LS =>	5,13	LS =>	0,00	MO com LS =>	5,13
					Quant. =>	3,0000000	Preço Total =>	300,12		

05.01.200.14	Código	Banco	Descrição	Tipo	Und	Quant.	Valor Unit	Total		
Composição	89515	SINAPI	JOELHO 45 GRAUS, PVC, SOLDÁVEL, DN 75MM, INSTALADO EM PRUMADA DE ÁGUA - FORNECIMENTO E INSTALAÇÃO. AF_12/2014	INHI - INSTALAÇÕES HIDROS SANITÁRIAS	UN	1,0000000	84,81	84,81		
Composição Auxiliar	88267	SINAPI	ENCANADOR OU BOMBEIRO HIDRÁULICO COM ENCARGOS COMPLEMENTARES	SEDI - SERVIÇOS DIVERSOS	H	0,1570000	22,76	3,57		
Composição Auxiliar	88248	SINAPI	AUXILIAR DE ENCANADOR OU BOMBEIRO HIDRÁULICO COM ENCARGOS COMPLEMENTARES	SEDI - SERVIÇOS DIVERSOS	H	0,1570000	17,78	2,79		
Insumo	00000122	SINAPI	ADESIVO PLASTICO PARA PVC, FRASCO COM 850 GR	Material	UN	0,0400000	79,49	3,17		
Insumo	00003478	SINAPI	JOELHO, PVC SOLDAVEL, 45 GRAUS, 75 MM, PARA AGUA FRIA PREDIAL	Material	UN	1,0000000	71,63	71,63		
Insumo	00038383	SINAPI	LIXA D'AGUA EM FOLHA, GRAO 100	Material	UN	0,0350000	2,05	0,07		
Insumo	00020083	SINAPI	SOLUCAO LIMPADORA PARA PVC, FRASCO COM 1000 CM3	Material	UN	0,0520000	69,03	3,58		
					MO sem LS =>	4,58	LS =>	0,00	MO com LS =>	4,58
					Quant. =>	2,0000000	Preço Total =>	169,62		

05.01.200.15	Código	Banco	Descrição	Tipo	Und	Quant.	Valor Unit	Total		
Composição	MPDFT0875	Próprio	Copia da SBC (052598) - BUCHA REDUCAO PVC SOLDAVEL DIAM. 110x85mm	52	UN	1,0000000	108,76	108,76		
Composição Auxiliar	88248	SINAPI	AUXILIAR DE ENCANADOR OU BOMBEIRO HIDRÁULICO COM ENCARGOS COMPLEMENTARES	SEDI - SERVIÇOS DIVERSOS	H	0,3990000	17,78	7,09		
Composição Auxiliar	88267	SINAPI	ENCANADOR OU BOMBEIRO HIDRÁULICO COM ENCARGOS COMPLEMENTARES	SEDI - SERVIÇOS DIVERSOS	H	0,3990000	22,76	9,08		
Insumo	00000119	SINAPI	ADESIVO PLASTICO PARA PVC, BSNAGA COM 75 GR	Material	UN	0,6670000	8,80	5,86		
Insumo	00038383	SINAPI	LIXA D'AGUA EM FOLHA, GRAO 100	Material	UN	0,0540000	2,05	0,11		
Insumo	00020083	SINAPI	SOLUCAO LIMPADORA PARA PVC, FRASCO COM 1000 CM3	Material	UN	0,0760000	69,03	5,24		
Insumo	00000831	SINAPI	BUCHA DE REDUCAO DE PVC, SOLDAVEL, CURTA, COM 110 X 85 MM, PARA AGUA FRIA PREDIAL	Material	UN	1,0000000	81,38	81,38		
					MO sem LS =>	11,64	LS =>	0,00	MO com LS =>	11,64
					Quant. =>	1,0000000	Preço Total =>	108,76		

05.01.200.16	Código	Banco	Descrição	Tipo	Und	Quant.	Valor Unit	Total		
Composição	MPDFT0876	Próprio	Copia da SBC (055125) - BUCHA DE REDUCAO PVC SOLDAVEL 85X75MM	INHI - INSTALAÇÕES HIDROS SANITÁRIAS	UN	1,0000000	35,65	35,65		
Composição Auxiliar	88248	SINAPI	AUXILIAR DE ENCANADOR OU BOMBEIRO HIDRÁULICO COM ENCARGOS COMPLEMENTARES	SEDI - SERVIÇOS DIVERSOS	H	0,4580000	17,78	8,14		
Composição Auxiliar	88267	SINAPI	ENCANADOR OU BOMBEIRO HIDRÁULICO COM ENCARGOS COMPLEMENTARES	SEDI - SERVIÇOS DIVERSOS	H	0,4580000	22,76	10,42		
Insumo	00000119	SINAPI	ADESIVO PLASTICO PARA PVC, BSNAGA COM 75 GR	Material	UN	0,0320000	8,80	0,28		
Insumo	00038383	SINAPI	LIXA D'AGUA EM FOLHA, GRAO 100	Material	UN	0,0100000	2,05	0,02		
Insumo	00020083	SINAPI	SOLUCAO LIMPADORA PARA PVC, FRASCO COM 1000 CM3	Material	UN	0,0310000	69,03	2,13		
Insumo	00000830	SINAPI	BUCHA DE REDUCAO DE PVC, SOLDAVEL, CURTA, COM 85 X 75 MM, PARA AGUA FRIA PREDIAL	Material	UN	1,0000000	14,66	14,66		
					MO sem LS =>	13,36	LS =>	0,00	MO com LS =>	13,36
					Quant. =>	4,0000000	Preço Total =>	142,60		

05.01.200.17	Código	Banco	Descrição	Tipo	Und	Quant.	Valor Unit	Total
Composição	MPDFT0877	Próprio	Copia da SBC (052237) - BUCHA REDUCAO SOLDAVEL PVC 75x60mm	INHI - INSTALAÇÕES HIDROS SANITÁRIAS	UN	1,0000000	44,17	44,17
Composição Auxiliar	88248	SINAPI	AUXILIAR DE ENCANADOR OU BOMBEIRO HIDRÁULICO COM ENCARGOS COMPLEMENTARES	SEDI - SERVIÇOS DIVERSOS	H	0,5100000	17,78	9,06

033/2020	Data: 10/06/2021	Objeto: Adequações de acessibilidade – área interna - Edifício Infância	
Bancos SINAPI - 04/2021 - Distrito Federal	Local: Sepn 711/911 Bloco B - Asa Norte, DF		

Planilha Orçamentária Analítica

Composição Auxiliar	88267	SINAPI	ENCANADOR OU BOMBEIRO HIDRÁULICO COM ENCARGOS COMPLEMENTARES	SEDI - SERVIÇOS DIVERSOS	H	0,5100000	22,76	11,60			
Insumo	00020083	SINAPI	SOLUCAO LIMPADORA PARA PVC, FRASCO COM 1000 CM3	Material	UN	0,0370000	69,03	2,55			
Insumo	00000823	SINAPI	BUCHA DE REDUCAO DE PVC, SOLDAVEL, CURTA, COM 75 X 60 MM, PARA AGUA FRIA PREDIAL	Material	UN	1,0000000	17,80	17,80			
Insumo	00000119	SINAPI	ADESIVO PLASTICO PARA PVC, BSNAGA COM 75 GR	Material	UN	0,3600000	8,80	3,16			
						MO sem LS =>	14,88	LS =>	0,00	MO com LS =>	14,88
						Quant. =>	5,0000000	Preço Total =>	220,85		


05.01.500			Metals e Acessórios Sanitários						6.271,68		
05.01.500.1	Código	Banco	Descrição	Tipo	Und	Quant.	Valor Unit	Total			
Composição	94794	SINAPI	REGISTRO DE GAVETA BRUTO, LATÃO, ROSCÁVEL, 1 1/2, COM ACABAMENTO E CANOPLA CROMADOS, INSTALADO EM RESERVAÇÃO DE ÁGUA DE EDIFICAÇÃO QUE POSSUA RESERVATÓRIO DE FIBRA/FIBROCIMENTO FORNECIMENTO E INSTALAÇÃO. AF_06/2016	INHI - INSTALAÇÕES HIDROS SANITÁRIAS	UN	1,0000000	165,75	165,75			
Composição Auxiliar	88267	SINAPI	ENCANADOR OU BOMBEIRO HIDRÁULICO COM ENCARGOS COMPLEMENTARES	SEDI - SERVIÇOS DIVERSOS	H	0,7890000	22,76	17,95			
Composição Auxiliar	88248	SINAPI	AUXILIAR DE ENCANADOR OU BOMBEIRO HIDRÁULICO COM ENCARGOS COMPLEMENTARES	SEDI - SERVIÇOS DIVERSOS	H	0,7890000	17,78	14,02			
Insumo	00003148	SINAPI	FITA VEDA ROSCA EM ROLOS DE 18 MM X 50 M (L X C)	Material	UN	0,0190000	14,38	0,27			
Insumo	00006015	SINAPI	REGISTRO GAVETA COM ACABAMENTO E CANOPLA CROMADOS, SIMPLES, BITOLA 1 1/2 " (REF 1509)	Material	UN	1,0000000	133,51	133,51			
						MO sem LS =>	23,03	LS =>	0,00	MO com LS =>	23,03
						Quant. =>	13,0000000	Preço Total =>	2.154,75		

05.01.500.2	Código	Banco	Descrição	Tipo	Und	Quant.	Valor Unit	Total			
Composição	94500	SINAPI	REGISTRO DE GAVETA BRUTO, LATÃO, ROSCÁVEL, 3, INSTALADO EM RESERVAÇÃO DE ÁGUA DE EDIFICAÇÃO QUE POSSUA RESERVATÓRIO DE FIBRA/FIBROCIMENTO FORNECIMENTO E INSTALAÇÃO. AF_06/2016	INHI - INSTALAÇÕES HIDROS SANITÁRIAS	UN	1,0000000	327,13	327,13			
Composição Auxiliar	88267	SINAPI	ENCANADOR OU BOMBEIRO HIDRÁULICO COM ENCARGOS COMPLEMENTARES	SEDI - SERVIÇOS DIVERSOS	H	0,8470000	22,76	19,27			
Composição Auxiliar	88248	SINAPI	AUXILIAR DE ENCANADOR OU BOMBEIRO HIDRÁULICO COM ENCARGOS COMPLEMENTARES	SEDI - SERVIÇOS DIVERSOS	H	0,8470000	17,78	15,05			
Insumo	00003148	SINAPI	FITA VEDA ROSCA EM ROLOS DE 18 MM X 50 M (L X C)	Material	UN	0,0570000	14,38	0,81			
Insumo	00006012	SINAPI	REGISTRO GAVETA BRUTO EM LATAO FORJADO, BITOLA 3 " (REF 1509)	Material	UN	1,0000000	292,00	292,00			
						MO sem LS =>	24,72	LS =>	0,00	MO com LS =>	24,72
						Quant. =>	2,0000000	Preço Total =>	654,26		

05.01.500.3	Código	Banco	Descrição	Tipo	Und	Quant.	Valor Unit	Total			
Composição	MPDFT0887	Próprio	Copia da SINAPI (89987) - REGISTRO DE GAVETA BRUTO, LATÃO, ROSCÁVEL, 1", COM ACABAMENTO E CANOPLA CROMADOS. FORNECIDO E INSTALADO EM RAMAL DE ÁGUA.	INHI - INSTALAÇÕES HIDROS SANITÁRIAS	UN	1,0000000	102,89	102,89			
Composição Auxiliar	88248	SINAPI	AUXILIAR DE ENCANADOR OU BOMBEIRO HIDRÁULICO COM ENCARGOS COMPLEMENTARES	SEDI - SERVIÇOS DIVERSOS	H	0,2300000	17,78	4,08			
Composição Auxiliar	88267	SINAPI	ENCANADOR OU BOMBEIRO HIDRÁULICO COM ENCARGOS COMPLEMENTARES	SEDI - SERVIÇOS DIVERSOS	H	0,3000000	22,76	6,82			
Insumo	00003148	SINAPI	FITA VEDA ROSCA EM ROLOS DE 18 MM X 50 M (L X C)	Material	UN	0,0130000	14,38	0,18			
Insumo	00006013	SINAPI	REGISTRO GAVETA COM ACABAMENTO E CANOPLA CROMADOS, SIMPLES, BITOLA 1 " (REF 1509)	Material	UN	1,0000000	91,81	91,81			
						MO sem LS =>	7,90	LS =>	0,00	MO com LS =>	7,90
						Quant. =>	1,0000000	Preço Total =>	102,89		

05.01.500.4	Código	Banco	Descrição	Tipo	Und	Quant.	Valor Unit	Total			
Composição	94501	SINAPI	REGISTRO DE GAVETA BRUTO, LATÃO, ROSCÁVEL, 4, INSTALADO EM RESERVAÇÃO DE ÁGUA DE EDIFICAÇÃO QUE POSSUA RESERVATÓRIO DE FIBRA/FIBROCIMENTO FORNECIMENTO E INSTALAÇÃO. AF_06/2016	INHI - INSTALAÇÕES HIDROS SANITÁRIAS	UN	1,0000000	643,56	643,56			
Composição Auxiliar	88267	SINAPI	ENCANADOR OU BOMBEIRO HIDRÁULICO COM ENCARGOS COMPLEMENTARES	SEDI - SERVIÇOS DIVERSOS	H	0,8470000	22,76	19,27			
Composição Auxiliar	88248	SINAPI	AUXILIAR DE ENCANADOR OU BOMBEIRO HIDRÁULICO COM ENCARGOS COMPLEMENTARES	SEDI - SERVIÇOS DIVERSOS	H	0,8470000	17,78	15,05			
Insumo	00003148	SINAPI	FITA VEDA ROSCA EM ROLOS DE 18 MM X 50 M (L X C)	Material	UN	0,0570000	14,38	0,81			
Insumo	00006027	SINAPI	REGISTRO GAVETA BRUTO EM LATAO FORJADO, BITOLA 4 " (REF 1509)	Material	UN	1,0000000	608,43	608,43			
						MO sem LS =>	24,72	LS =>	0,00	MO com LS =>	24,72
						Quant. =>	1,0000000	Preço Total =>	643,56		


05.01.500.5	Código	Banco	Descrição	Tipo	Und	Quant.	Valor Unit	Total			
Composição	89987	SINAPI	REGISTRO DE GAVETA BRUTO, LATÃO, ROSCÁVEL, 3/4", COM ACABAMENTO E CANOPLA CROMADOS. FORNECIDO E INSTALADO EM RAMAL DE ÁGUA. AF_12/2014	INHI - INSTALAÇÕES HIDROS SANITÁRIAS	UN	1,0000000	86,08	86,08			
Composição Auxiliar	88267	SINAPI	ENCANADOR OU BOMBEIRO HIDRÁULICO COM ENCARGOS COMPLEMENTARES	SEDI - SERVIÇOS DIVERSOS	H	0,3000000	22,76	6,82			
Composição Auxiliar	88248	SINAPI	AUXILIAR DE ENCANADOR OU BOMBEIRO HIDRÁULICO COM ENCARGOS COMPLEMENTARES	SEDI - SERVIÇOS DIVERSOS	H	0,2300000	17,78	4,08			
Insumo	00003148	SINAPI	FITA VEDA ROSCA EM ROLOS DE 18 MM X 50 M (L X C)	Material	UN	0,0130000	14,38	0,18			
Insumo	00006005	SINAPI	REGISTRO GAVETA COM ACABAMENTO E CANOPLA CROMADOS, SIMPLES, BITOLA 3/4 " (REF 1509)	Material	UN	1,0000000	75,00	75,00			
						MO sem LS =>	7,90	LS =>	0,00	MO com LS =>	7,90
						Quant. =>	23,0000000	Preço Total =>	1.979,84		

033/2020	Data: 10/06/2021	Objeto: Adequações de acessibilidade – área interna - Edifício Infância	
Bancos SINAPI - 04/2021 - Distrito Federal	Local: Sepn 711/911 Bloco B - Asa Norte, DF		

Planilha Orçamentária Analítica

05.01.500.6	Código	Banco	Descrição	Tipo	Und	Quant.	Valor Unit	Total		
Composição	89985	SINAPI	REGISTRO DE PRESSÃO BRUTO, LATÃO, ROSCÁVEL, 3/4", COM ACABAMENTO E CANOPLA CROMADOS. FORNECIDO E INSTALADO EM RAMAL DE ÁGUA. AF_12/2014	INHI - INSTALAÇÕES HIDROS SANITÁRIAS	UN	1,0000000	81,82	81,82		
Composição Auxiliar	88267	SINAPI	ENCANADOR OU BOMBEIRO HIDRÁULICO COM ENCARGOS COMPLEMENTARES	SEDI - SERVIÇOS DIVERSOS	H	0,3000000	22,76	6,82		
Composição Auxiliar	88248	SINAPI	AUXILIAR DE ENCANADOR OU BOMBEIRO HIDRÁULICO COM ENCARGOS COMPLEMENTARES	SEDI - SERVIÇOS DIVERSOS	H	0,2300000	17,78	4,08		
Insumo	00003148	SINAPI	FITA VEDA ROSCA EM ROLOS DE 18 MM X 50 M (L X C)	Material	UN	0,0130000	14,38	0,18		
Insumo	00006024	SINAPI	REGISTRO PRESSAO COM ACABAMENTO E CANOPLA CROMADA, SIMPLES, BITOLA 3/4 " (REF 1416)	Material	UN	1,0000000	70,74	70,74		
					MO sem LS =>	7,90	LS =>	0,00	MO com LS =>	7,90
						Quant. =>	9,0000000	Preço Total =>	736,38	


05.04	ESGOTOS SANITÁRIOS								19.099,99	
05.04.300	Tubulações e Conexões de PVC								12.657,74	
05.04.300.1	Código	Banco	Descrição	Tipo	Und	Quant.	Valor Unit	Total		
Composição	91795	SINAPI	(COMPOSIÇÃO REPRESENTATIVA) DO SERVIÇO DE INST. TUBO PVC, SÉRIE N, ESGOTO PREDIAL, 100 MM (INST. RAMAL DESCARGA, RAMAL DE ESG. SANIT., PRUMADA ESG. SANIT., VENTILAÇÃO OU SUB-COLETOR AÉREO), INCL. CONEXÕES E CORTES, FIXAÇÕES, P/ PRÉDIOS. AF_10/2015	INHI - INSTALAÇÕES HIDROS SANITÁRIAS	M	1,0000000	62,70	62,70		
Composição Auxiliar	89714	SINAPI	TUBO PVC, SERIE NORMAL, ESGOTO PREDIAL, DN 100 MM, FORNECIDO E INSTALADO EM RAMAL DE DESCARGA OU RAMAL DE ESGOTO SANITÁRIO. AF_12/2014	INHI - INSTALAÇÕES HIDROS SANITÁRIAS	M	0,1846000	52,11	9,61		
Composição Auxiliar	89848	SINAPI	TUBO PVC, SERIE NORMAL, ESGOTO PREDIAL, DN 100 MM, FORNECIDO E INSTALADO EM SUBCOLETOR AÉREO DE ESGOTO SANITÁRIO. AF_12/2014	INHI - INSTALAÇÕES HIDROS SANITÁRIAS	M	0,2544000	28,41	7,22		
Composição Auxiliar	89800	SINAPI	TUBO PVC, SERIE NORMAL, ESGOTO PREDIAL, DN 100 MM, FORNECIDO E INSTALADO EM PRUMADA DE ESGOTO SANITÁRIO OU VENTILAÇÃO. AF_12/2014	INHI - INSTALAÇÕES HIDROS SANITÁRIAS	M	0,5610000	23,47	13,16		
Composição Auxiliar	89746	SINAPI	JOELHO 45 GRAUS, PVC, SERIE NORMAL, ESGOTO PREDIAL, DN 100 MM, JUNTA ELÁSTICA, FORNECIDO E INSTALADO EM RAMAL DE DESCARGA OU RAMAL DE ESGOTO SANITÁRIO. AF_12/2014	INHI - INSTALAÇÕES HIDROS SANITÁRIAS	UN	0,0653000	22,19	1,44		
Composição Auxiliar	89821	SINAPI	LUVA SIMPLES, PVC, SERIE NORMAL, ESGOTO PREDIAL, DN 100 MM, JUNTA ELÁSTICA, FORNECIDO E INSTALADO EM PRUMADA DE ESGOTO SANITÁRIO OU VENTILAÇÃO. AF_12/2014	INHI - INSTALAÇÕES HIDROS SANITÁRIAS	UN	0,2392000	13,47	3,22		
Composição Auxiliar	89748	SINAPI	CURVA CURTA 90 GRAUS, PVC, SERIE NORMAL, ESGOTO PREDIAL, DN 100 MM, JUNTA ELÁSTICA, FORNECIDO E INSTALADO EM RAMAL DE DESCARGA OU RAMAL DE ESGOTO SANITÁRIO. AF_12/2014	INHI - INSTALAÇÕES HIDROS SANITÁRIAS	UN	0,2122000	35,32	7,49		
Composição Auxiliar	89810	SINAPI	JOELHO 45 GRAUS, PVC, SERIE NORMAL, ESGOTO PREDIAL, DN 100 MM, JUNTA ELÁSTICA, FORNECIDO E INSTALADO EM PRUMADA DE ESGOTO SANITÁRIO OU VENTILAÇÃO. AF_12/2014	INHI - INSTALAÇÕES HIDROS SANITÁRIAS	UN	0,0085000	16,92	0,14		
Composição Auxiliar	89861	SINAPI	JUNÇÃO SIMPLES, PVC, SERIE NORMAL, ESGOTO PREDIAL, DN 100 X 100 MM, JUNTA ELÁSTICA, FORNECIDO E INSTALADO EM SUBCOLETOR AÉREO DE ESGOTO SANITÁRIO. AF_12/2014	INHI - INSTALAÇÕES HIDROS SANITÁRIAS	UN	0,0008000	41,98	0,03		
Composição Auxiliar	89797	SINAPI	JUNÇÃO SIMPLES, PVC, SERIE NORMAL, ESGOTO PREDIAL, DN 100 X 100 MM, JUNTA ELÁSTICA, FORNECIDO E INSTALADO EM RAMAL DE DESCARGA OU RAMAL DE ESGOTO SANITÁRIO. AF_12/2014	INHI - INSTALAÇÕES HIDROS SANITÁRIAS	UN	0,1086000	42,39	4,60		
Composição Auxiliar	89834	SINAPI	JUNÇÃO SIMPLES, PVC, SERIE NORMAL, ESGOTO PREDIAL, DN 100 X 100 MM, JUNTA ELÁSTICA, FORNECIDO E INSTALADO EM PRUMADA DE ESGOTO SANITÁRIO OU VENTILAÇÃO. AF_12/2014	INHI - INSTALAÇÕES HIDROS SANITÁRIAS	UN	0,0311000	35,50	1,10		
Composição Auxiliar	89851	SINAPI	JOELHO 45 GRAUS, PVC, SERIE NORMAL, ESGOTO PREDIAL, DN 100 MM, JUNTA ELÁSTICA, FORNECIDO E INSTALADO EM SUBCOLETOR AÉREO DE ESGOTO SANITÁRIO. AF_12/2014	INHI - INSTALAÇÕES HIDROS SANITÁRIAS	UN	0,0178000	21,78	0,38		
Composição Auxiliar	89778	SINAPI	LUVA SIMPLES, PVC, SERIE NORMAL, ESGOTO PREDIAL, DN 100 MM, JUNTA ELÁSTICA, FORNECIDO E INSTALADO EM RAMAL DE DESCARGA OU RAMAL DE ESGOTO SANITÁRIO. AF_12/2014	INHI - INSTALAÇÕES HIDROS SANITÁRIAS	UN	0,0982000	17,11	1,68		
Composição Auxiliar	89796	SINAPI	TE, PVC, SERIE NORMAL, ESGOTO PREDIAL, DN 100 X 100 MM, JUNTA ELÁSTICA, FORNECIDO E INSTALADO EM RAMAL DE DESCARGA OU RAMAL DE ESGOTO SANITÁRIO. AF_12/2014	INHI - INSTALAÇÕES HIDROS SANITÁRIAS	UN	0,0478000	36,98	1,76		
Composição Auxiliar	89833	SINAPI	TE, PVC, SERIE NORMAL, ESGOTO PREDIAL, DN 100 X 100 MM, JUNTA ELÁSTICA, FORNECIDO E INSTALADO EM PRUMADA DE ESGOTO SANITÁRIO OU VENTILAÇÃO. AF_12/2014	INHI - INSTALAÇÕES HIDROS SANITÁRIAS	UN	0,0598000	30,09	1,79		
Composição Auxiliar	89856	SINAPI	LUVA SIMPLES, PVC, SERIE NORMAL, ESGOTO PREDIAL, DN 100 MM, JUNTA ELÁSTICA, FORNECIDO E INSTALADO EM SUBCOLETOR AÉREO DE ESGOTO SANITÁRIO. AF_12/2014	INHI - INSTALAÇÕES HIDROS SANITÁRIAS	UN	0,1267000	16,71	2,11		
Composição Auxiliar	90455	SINAPI	PASSANTE TIPO TUBO DE DIÂMETRO MAIOR QUE 75 MM, FIXADO EM LAJE. AF_05/2015	INHI - INSTALAÇÕES HIDROS SANITÁRIAS	UN	0,2323000	5,92	1,37		
Composição Auxiliar	91187	SINAPI	FIXAÇÃO DE TUBOS HORIZONTAIS DE PVC, CPVC OU COBRE DIÂMETROS MAIORES QUE 75 MM COM ABRAÇADEIRA METÁLICA FLEXÍVEL 18 MM, FIXADA DIRETAMENTE NA LAJE. AF_05/2015	INHI - INSTALAÇÕES HIDROS SANITÁRIAS	M	0,1239000	5,74	0,71		
Composição Auxiliar	90438	SINAPI	FURO EM ALVENARIA PARA DIÂMETROS MAIORES QUE 75 MM. AF_05/2015	INHI - INSTALAÇÕES HIDROS SANITÁRIAS	UN	0,0999500	43,90	4,38		
Composição Auxiliar	91192	SINAPI	CHUMBAMENTO PONTUAL EM PASSAGEM DE TUBO COM DIÂMETRO MAIOR QUE 75 MM. AF_05/2015	INHI - INSTALAÇÕES HIDROS SANITÁRIAS	UN	0,0995000	5,18	0,51		
					MO sem LS =>	18,99	LS =>	0,00	MO com LS =>	18,99
						Quant. =>	71,0000000	Preço Total =>	4.451,70	

033/2020	Data: 10/06/2021	Objeto: Adequações de acessibilidade – área interna - Edifício Infância	
Bancos SINAPI - 04/2021 - Distrito Federal	Local: Sepn 711/911 Bloco B - Asa Norte, DF		

Planilha Orçamentária Analítica

05.04.300.2	Código	Banco	Descrição	Tipo	Und	Quant.	Valor Unit	Total		
Composição	91794	SINAPI	(COMPOSIÇÃO REPRESENTATIVA) DO SERVIÇO DE INST. TUBO PVC, SÉRIE N, ESGOTO PREDIAL, DN 75 MM, (INST. EM RAMAL DE DESCARGA, RAMAL DE ESG. SANITÁRIO, PRUMADA DE ESG. SANITÁRIO OU VENTILAÇÃO), INCL. CONEXÕES, CORTES E FIXAÇÕES, P/ PRÉDIOS. AF_10/2015	INHÍ - INSTALAÇÕES HIDROS SANITÁRIAS	M	1,0000000	37,46	37,46		
Composição Auxiliar	89713	SINAPI	TUBO PVC, SERIE NORMAL, ESGOTO PREDIAL, DN 75 MM, FORNECIDO E INSTALADO EM RAMAL DE DESCARGA OU RAMAL DE ESGOTO SANITÁRIO. AF_12/2014	INHÍ - INSTALAÇÕES HIDROS SANITÁRIAS	M	0,1099000	40,66	4,46		
Composição Auxiliar	89799	SINAPI	TUBO PVC, SERIE NORMAL, ESGOTO PREDIAL, DN 75 MM, FORNECIDO E INSTALADO EM PRUMADA DE ESGOTO SANITÁRIO OU VENTILAÇÃO. AF_12/2014	INHÍ - INSTALAÇÕES HIDROS SANITÁRIAS	M	0,8901000	18,98	16,89		
Composição Auxiliar	89737	SINAPI	JOELHO 90 GRAUS, PVC, SERIE NORMAL, ESGOTO PREDIAL, DN 75 MM, JUNTA ELÁSTICA, FORNECIDO E INSTALADO EM RAMAL DE DESCARGA OU RAMAL DE ESGOTO SANITÁRIO. AF_12/2014	INHÍ - INSTALAÇÕES HIDROS SANITÁRIAS	UN	0,0635000	17,07	1,08		
Composição Auxiliar	89830	SINAPI	JUNÇÃO SIMPLES, PVC, SERIE NORMAL, ESGOTO PREDIAL, DN 75 X 75 MM, JUNTA ELÁSTICA, FORNECIDO E INSTALADO EM PRUMADA DE ESGOTO SANITÁRIO OU VENTILAÇÃO. AF_12/2014	INHÍ - INSTALAÇÕES HIDROS SANITÁRIAS	UN	0,1260000	26,55	3,34		
Composição Auxiliar	89774	SINAPI	LUVA SIMPLES, PVC, SERIE NORMAL, ESGOTO PREDIAL, DN 75 MM, JUNTA ELÁSTICA, FORNECIDO E INSTALADO EM RAMAL DE DESCARGA OU RAMAL DE ESGOTO SANITÁRIO. AF_12/2014	INHÍ - INSTALAÇÕES HIDROS SANITÁRIAS	UN	0,0422000	13,62	0,57		
Composição Auxiliar	89829	SINAPI	TE, PVC, SERIE NORMAL, ESGOTO PREDIAL, DN 75 X 75 MM, JUNTA ELÁSTICA, FORNECIDO E INSTALADO EM PRUMADA DE ESGOTO SANITÁRIO OU VENTILAÇÃO. AF_12/2014	INHÍ - INSTALAÇÕES HIDROS SANITÁRIAS	UN	0,0399000	24,25	0,96		
Composição Auxiliar	89795	SINAPI	JUNÇÃO SIMPLES, PVC, SERIE NORMAL, ESGOTO PREDIAL, DN 75 X 75 MM, JUNTA ELÁSTICA, FORNECIDO E INSTALADO EM RAMAL DE DESCARGA OU RAMAL DE ESGOTO SANITÁRIO. AF_12/2014	INHÍ - INSTALAÇÕES HIDROS SANITÁRIAS	UN	0,0278000	32,23	0,89		
Composição Auxiliar	89817	SINAPI	LUVA SIMPLES, PVC, SERIE NORMAL, ESGOTO PREDIAL, DN 75 MM, JUNTA ELÁSTICA, FORNECIDO E INSTALADO EM PRUMADA DE ESGOTO SANITÁRIO OU VENTILAÇÃO. AF_12/2014	INHÍ - INSTALAÇÕES HIDROS SANITÁRIAS	UN	0,2329000	10,78	2,51		
Composição Auxiliar	89806	SINAPI	JOELHO 45 GRAUS, PVC, SERIE NORMAL, ESGOTO PREDIAL, DN 75 MM, JUNTA ELÁSTICA, FORNECIDO E INSTALADO EM PRUMADA DE ESGOTO SANITÁRIO OU VENTILAÇÃO. AF_12/2014	INHÍ - INSTALAÇÕES HIDROS SANITÁRIAS	UN	0,0242000	13,46	0,32		
Composição Auxiliar	89807	SINAPI	CURVA CURTA 90 GRAUS, PVC, SERIE NORMAL, ESGOTO PREDIAL, DN 75 MM, JUNTA ELÁSTICA, FORNECIDO E INSTALADO EM PRUMADA DE ESGOTO SANITÁRIO OU VENTILAÇÃO. AF_12/2014	INHÍ - INSTALAÇÕES HIDROS SANITÁRIAS	UN	0,0065000	24,64	0,16		
Composição Auxiliar	89739	SINAPI	JOELHO 45 GRAUS, PVC, SERIE NORMAL, ESGOTO PREDIAL, DN 75 MM, JUNTA ELÁSTICA, FORNECIDO E INSTALADO EM RAMAL DE DESCARGA OU RAMAL DE ESGOTO SANITÁRIO. AF_12/2014	INHÍ - INSTALAÇÕES HIDROS SANITÁRIAS	UN	0,0721000	17,91	1,29		
Composição Auxiliar	89786	SINAPI	TE, PVC, SERIE NORMAL, ESGOTO PREDIAL, DN 75 X 75 MM, JUNTA ELÁSTICA, FORNECIDO E INSTALADO EM RAMAL DE DESCARGA OU RAMAL DE ESGOTO SANITÁRIO. AF_12/2014	INHÍ - INSTALAÇÕES HIDROS SANITÁRIAS	UN	0,0204000	29,93	0,61		
Composição Auxiliar	91186	SINAPI	FIXAÇÃO DE TUBOS HORIZONTAIS DE PVC, CPVC OU COBRE DIÂMETROS MAIORES QUE 40 MM E MENORES OU IGUAIS A 75 MM COM ABRAÇADEIRA METÁLICA FLEXÍVEL 18 MM, FIXADA DIRETAMENTE NA LAJE. AF_05/2015	INHÍ - INSTALAÇÕES HIDROS SANITÁRIAS	M	0,0382000	4,94	0,18		
Composição Auxiliar	91191	SINAPI	CHUMBAMENTO PONTUAL EM PASSAGEM DE TUBO COM DIÂMETROS ENTRE 40 MM E 75 MM. AF_05/2015	INHÍ - INSTALAÇÕES HIDROS SANITÁRIAS	UN	0,0984000	4,66	0,45		
Composição Auxiliar	90437	SINAPI	FURO EM ALVENARIA PARA DIÂMETROS MAIORES QUE 40 MM E MENORES OU IGUAIS A 75 MM. AF_05/2015	INHÍ - INSTALAÇÕES HIDROS SANITÁRIAS	UN	0,0984000	30,63	3,01		
Composição Auxiliar	90454	SINAPI	PASSANTE TIPO TUBO DE DIÂMETRO MAIORES QUE 40 MM E MENORES OU IGUAIS A 75 MM, FIXADO EM LAJE. AF_05/2015	INHÍ - INSTALAÇÕES HIDROS SANITÁRIAS	UN	0,1661000	4,51	0,74		
					MO sem LS =>	9,81	LS =>	0,00	MO com LS =>	9,81
					Quant. =>		122,0000000	Preço Total =>		4.570,12

05.04.300.3	Código	Banco	Descrição	Tipo	Und	Quant.	Valor Unit	Total
Composição	91793	SINAPI	(COMPOSIÇÃO REPRESENTATIVA) DO SERVIÇO DE INSTALAÇÃO DE TUBO DE PVC, SÉRIE NORMAL, ESGOTO PREDIAL, DN 50 MM (INSTALADO EM RAMAL DE DESCARGA OU RAMAL DE ESGOTO SANITÁRIO), INCLUSIVE CONEXÕES, CORTES E FIXAÇÕES PARA, PRÉDIOS. AF_10/2015	INHÍ - INSTALAÇÕES HIDROS SANITÁRIAS	M	1,0000000	77,92	77,92
Composição Auxiliar	89712	SINAPI	TUBO PVC, SERIE NORMAL, ESGOTO PREDIAL, DN 50 MM, FORNECIDO E INSTALADO EM RAMAL DE DESCARGA OU RAMAL DE ESGOTO SANITÁRIO. AF_12/2014	INHÍ - INSTALAÇÕES HIDROS SANITÁRIAS	M	1,0000000	26,61	26,61
Composição Auxiliar	89813	SINAPI	LUVA SIMPLES, PVC, SERIE NORMAL, ESGOTO PREDIAL, DN 50 MM, JUNTA ELÁSTICA, FORNECIDO E INSTALADO EM PRUMADA DE ESGOTO SANITÁRIO OU VENTILAÇÃO. AF_12/2014	INHÍ - INSTALAÇÕES HIDROS SANITÁRIAS	UN	0,0278000	6,16	0,17
Composição Auxiliar	89732	SINAPI	JOELHO 50 GRAUS, PVC, SERIE NORMAL, ESGOTO PREDIAL, DN 50 MM, JUNTA ELÁSTICA, FORNECIDO E INSTALADO EM RAMAL DE DESCARGA OU RAMAL DE ESGOTO SANITÁRIO. AF_12/2014	INHÍ - INSTALAÇÕES HIDROS SANITÁRIAS	UN	1,4991000	10,44	15,65
Composição Auxiliar	89753	SINAPI	LUVA SIMPLES, PVC, SERIE NORMAL, ESGOTO PREDIAL, DN 50 MM, JUNTA ELÁSTICA, FORNECIDO E INSTALADO EM RAMAL DE DESCARGA OU RAMAL DE ESGOTO SANITÁRIO. AF_12/2014	INHÍ - INSTALAÇÕES HIDROS SANITÁRIAS	UN	1,2919000	8,19	10,58
Composição Auxiliar	89784	SINAPI	TE, PVC, SERIE NORMAL, ESGOTO PREDIAL, DN 50 X 50 MM, JUNTA ELÁSTICA, FORNECIDO E INSTALADO EM RAMAL DE DESCARGA OU RAMAL DE ESGOTO SANITÁRIO. AF_12/2014	INHÍ - INSTALAÇÕES HIDROS SANITÁRIAS	UN	0,0700000	18,03	1,26
Composição Auxiliar	89731	SINAPI	JOELHO 90 GRAUS, PVC, SERIE NORMAL, ESGOTO PREDIAL, DN 50 MM, JUNTA ELÁSTICA, FORNECIDO E INSTALADO EM RAMAL DE DESCARGA OU RAMAL DE ESGOTO SANITÁRIO. AF_12/2014	INHÍ - INSTALAÇÕES HIDROS SANITÁRIAS	UN	1,4223000	9,85	14,00

033/2020	Data: 10/06/2021	Objeto: Adequações de acessibilidade – área interna - Edifício Infância	
Bancos SINAPI - 04/2021 - Distrito Federal	Local: Sepn 711/911 Bloco B - Asa Norte, DF		

Planilha Orçamentária Analítica

Composição Auxiliar	91186	SINAPI	FIXAÇÃO DE TUBOS HORIZONTAIS DE PVC, CPVC OU COBRE DIÂMETROS MAIORES QUE 40 MM E MENORES OU IGUAIS A 75 MM COM ABRAÇADEIRA METÁLICA FLEXÍVEL 18 MM, FIXADA DIRETAMENTE NA LAJE. AF_05/2015	INHI - INSTALAÇÕES HIDROS SANITÁRIAS	M	0,0353000	4,94	0,17
Composição Auxiliar	91191	SINAPI	CHUMBAMENTO PONTUAL EM PASSAGEM DE TUBO COM DIÂMETROS ENTRE 40 MM E 75 MM. AF_05/2015	INHI - INSTALAÇÕES HIDROS SANITÁRIAS	UN	0,1718000	4,66	0,80
Composição Auxiliar	90437	SINAPI	FURO EM ALVENARIA PARA DIÂMETROS MAIORES QUE 40 MM E MENORES OU IGUAIS A 75 MM. AF_05/2015	INHI - INSTALAÇÕES HIDROS SANITÁRIAS	UN	0,1718000	30,63	5,26
Composição Auxiliar	90467	SINAPI	CHUMBAMENTO LINEAR EM ALVENARIA PARA RAMAIS/DISTRIBUIÇÃO COM DIÂMETROS MAIORES QUE 40 MM E MENORES OU IGUAIS A 75 MM. AF_05/2015	INHI - INSTALAÇÕES HIDROS SANITÁRIAS	M	0,1074000	17,92	1,92
Composição Auxiliar	90454	SINAPI	PASSANTE TIPO TUBO DE DIÂMETRO MAIORES QUE 40 MM E MENORES OU IGUAIS A 75 MM, FIXADO EM LAJE. AF_05/2015	INHI - INSTALAÇÕES HIDROS SANITÁRIAS	UN	0,0421000	4,51	0,18
Composição Auxiliar	91222	SINAPI	RASGO EM ALVENARIA PARA RAMAIS/ DISTRIBUIÇÃO COM DIÂMETROS MAIORES QUE 40 MM E MENORES OU IGUAIS A 75 MM. AF_05/2015	INHI - INSTALAÇÕES HIDROS SANITÁRIAS	M	0,1074000	12,34	1,32

MO sem LS => 32,41 LS => 0,00 MO com LS => 32,41
Quant. => 12,0000000 Preço Total => 935,04


05.04.300.4	Código Banco	Descrição	Tipo	Und	Quant.	Valor Unit	Total
Composição	91792 SINAPI	(COMPOSIÇÃO REPRESENTATIVA) DO SERVIÇO DE INSTALAÇÃO DE TUBO DE PVC, SÉRIE NORMAL, ESGOTO PREDIAL, DN 40 MM (INSTALADO EM RAMAL DE DESCARGA OU RAMAL DE ESGOTO SANITÁRIO), INCLUSIVE CONEXÕES, CORTES E FIXAÇÕES, PARA PRÉDIOS. AF_10/2015	INHI - INSTALAÇÕES HIDROS SANITÁRIAS	M	1,0000000	51,94	51,94
Composição Auxiliar	89711 SINAPI	TUBO PVC, SERIE NORMAL, ESGOTO PREDIAL, DN 40 MM, FORNECIDO E INSTALADO EM RAMAL DE DESCARGA OU RAMAL DE ESGOTO SANITÁRIO. AF_12/2014	INHI - INSTALAÇÕES HIDROS SANITÁRIAS	M	1,0000000	17,63	17,63
Composição Auxiliar	89724 SINAPI	JOELHO 90 GRAUS, PVC, SERIE NORMAL, ESGOTO PREDIAL, DN 40 MM, JUNTA SOLDÁVEL, FORNECIDO E INSTALADO EM RAMAL DE DESCARGA OU RAMAL DE ESGOTO SANITÁRIO. AF_12/2014	INHI - INSTALAÇÕES HIDROS SANITÁRIAS	UN	0,8584000	9,38	8,05
Composição Auxiliar	89726 SINAPI	JOELHO 45 GRAUS, PVC, SERIE NORMAL, ESGOTO PREDIAL, DN 40 MM, JUNTA SOLDÁVEL, FORNECIDO E INSTALADO EM RAMAL DE DESCARGA OU RAMAL DE ESGOTO SANITÁRIO. AF_12/2014	INHI - INSTALAÇÕES HIDROS SANITÁRIAS	UN	0,7691000	6,89	5,29
Composição Auxiliar	89752 SINAPI	LUVA SIMPLES, PVC, SERIE NORMAL, ESGOTO PREDIAL, DN 40 MM, JUNTA SOLDÁVEL, FORNECIDO E INSTALADO EM RAMAL DE DESCARGA OU RAMAL DE ESGOTO SANITÁRIO. AF_12/2014	INHI - INSTALAÇÕES HIDROS SANITÁRIAS	UN	0,2924000	5,91	1,72
Composição Auxiliar	89783 SINAPI	JUNÇÃO SIMPLES, PVC, SERIE NORMAL, ESGOTO PREDIAL, DN 40 MM, JUNTA SOLDÁVEL, FORNECIDO E INSTALADO EM RAMAL DE DESCARGA OU RAMAL DE ESGOTO SANITÁRIO. AF_12/2014	INHI - INSTALAÇÕES HIDROS SANITÁRIAS	UN	0,3116000	11,46	3,57
Composição Auxiliar	91185 SINAPI	FIXAÇÃO DE TUBOS HORIZONTAIS DE PVC, CPVC OU COBRE DIÂMETROS MENORES OU IGUAIS A 40 MM COM ABRAÇADEIRA METÁLICA FLEXÍVEL 18 MM, FIXADA DIRETAMENTE NA LAJE. AF_05/2015	INHI - INSTALAÇÕES HIDROS SANITÁRIAS	M	0,8022000	5,98	4,79
Composição Auxiliar	90466 SINAPI	CHUMBAMENTO LINEAR EM ALVENARIA PARA RAMAIS/DISTRIBUIÇÃO COM DIÂMETROS MENORES OU IGUAIS A 40 MM. AF_05/2015	INHI - INSTALAÇÕES HIDROS SANITÁRIAS	M	0,2609000	11,33	2,95
Composição Auxiliar	90443 SINAPI	RASGO EM ALVENARIA PARA RAMAIS/ DISTRIBUIÇÃO COM DIAMETROS MENORES OU IGUAIS A 40 MM. AF_05/2015	INHI - INSTALAÇÕES HIDROS SANITÁRIAS	M	0,2609000	11,45	2,98
Composição Auxiliar	90453 SINAPI	PASSANTE TIPO TUBO DE DIÂMETRO MENOR OU IGUAL A 40 MM, FIXADO EM LAJE. AF_05/2015	INHI - INSTALAÇÕES HIDROS SANITÁRIAS	UN	0,2222000	2,51	0,55
Composição Auxiliar	91190 SINAPI	CHUMBAMENTO PONTUAL EM PASSAGEM DE TUBO COM DIÂMETRO MENOR OU IGUAL A 40 MM. AF_05/2015	INHI - INSTALAÇÕES HIDROS SANITÁRIAS	UN	0,2596000	4,40	1,14
Composição Auxiliar	90436 SINAPI	FURO EM ALVENARIA PARA DIÂMETROS MENORES OU IGUAIS A 40 MM. AF_05/2015	INHI - INSTALAÇÕES HIDROS SANITÁRIAS	UN	0,2596000	12,60	3,27

MO sem LS => 26,16 LS => 0,00 MO com LS => 26,16
Quant. => 52,0000000 Preço Total => 2.700,88

05.04.800	Código Banco	Descrição	Tipo	Und	Quant.	Valor Unit	Total
05.04.800.1	89707 SINAPI	CAIXA SIFONADA, PVC, DN 100 X 100 X 50 MM, JUNTA ELÁSTICA, FORNECIDA E INSTALADA EM RAMAL DE DESCARGA OU EM RAMAL DE ESGOTO SANITÁRIO. AF_12/2014	INHI - INSTALAÇÕES HIDROS SANITÁRIAS	UN	1,0000000	33,50	33,50
Composição Auxiliar	88267 SINAPI	ENCANADOR OU BOMBEIRO HIDRÁULICO COM ENCARGOS COMPLEMENTARES	SEDI - SERVIÇOS DIVERSOS	H	0,2500000	22,76	5,69
Composição Auxiliar	88248 SINAPI	AUXILIAR DE ENCANADOR OU BOMBEIRO HIDRÁULICO COM ENCARGOS COMPLEMENTARES	SEDI - SERVIÇOS DIVERSOS	H	0,2500000	17,78	4,44
Insumo	00000122 SINAPI	ADESIVO PLASTICO PARA PVC, FRASCO COM 850 GR	Material	UN	0,0148000	79,49	1,17
Insumo	00000296 SINAPI	ANEL BORRACHA PARA TUBO ESGOTO PREDIAL DN 50 MM (NBR 5688)	Material	UN	1,0000000	1,61	1,61
Insumo	00005103 SINAPI	CAIXA SIFONADA PVC, 100 X 100 X 50 MM, COM GRELHA REDONDA BRANCA	Material	UN	1,0000000	18,33	18,33
Insumo	00038383 SINAPI	LIXA D'AGUA EM FOLHA, GRAO 100	Material	UN	0,0640000	2,05	0,13
Insumo	00020078 SINAPI	PASTA LUBRIFICANTE PARA TUBOS E CONEXOES COM JUNTA ELASTICA (USO EM PVC, ACO, POLIETILENO E OUTROS) (DE *400* G)	Material	UN	0,0200000	29,10	0,58
Insumo	00020083 SINAPI	SOLUCAO LIMPADORA PARA PVC, FRASCO COM 1000 CM3	Material	UN	0,0225000	69,03	1,55

MO sem LS => 7,29 LS => 0,00 MO com LS => 7,29
Quant. => 1,0000000 Preço Total => 33,50

05.04.800.2	Código Banco	Descrição	Tipo	Und	Quant.	Valor Unit	Total
-------------	--------------	-----------	------	-----	--------	------------	-------

033/2020	Data: 10/06/2021	Objeto: Adequações de acessibilidade – área interna - Edifício Infância	
Bancos SINAPI - 04/2021 - Distrito Federal	Local: Sepn 711/911 Bloco B - Asa Norte, DF		


Planilha Orçamentária Analítica

Composição	MPDFT0238	Próprio	Descrição	Tipo	Und	Quant.	Valor Unit	Total				
			Copia da SINAPI (89708) - Caixa sifonada, PVC, DN 150x185x75mm, incluindo tampa hermética em aço inox - fornecimento e instalação	INHI - INSTALAÇÕES HIDROS SANITÁRIAS	UN	1,0000000	93,53	93,53				
Composição Auxiliar	88248	SINAPI	AUXILIAR DE ENCANADOR OU BOMBEIRO HIDRÁULICO COM ENCARGOS COMPLEMENTARES	SEDI - SERVIÇOS DIVERSOS	H	0,3800000	17,78	6,75				
Composição Auxiliar	88267	SINAPI	ENCANADOR OU BOMBEIRO HIDRÁULICO COM ENCARGOS COMPLEMENTARES	SEDI - SERVIÇOS DIVERSOS	H	0,3800000	22,76	8,64				
Insumo	00000122	SINAPI	ADESIVO PLASTICO PARA PVC, FRASCO COM 850 GR	Material	UN	0,0148000	79,49	1,17				
Insumo	00000297	SINAPI	ANEL BORRACHA PARA TUBO ESGOTO PREDIAL DN 75 MM (NBR 5688)	Material	UN	1,0000000	2,27	2,27				
Insumo	00020078	SINAPI	PASTA LUBRIFICANTE PARA TUBOS E CONEXOES COM JUNTA ELASTICA (USO EM PVC, ACO, POLIETILENO E OUTROS) (DE *400* G)	Material	UN	0,0300000	29,10	0,87				
Insumo	00020083	SINAPI	SOLUCAO LIMPADORA PARA PVC, FRASCO COM 1000 CM3	Material	UN	0,0225000	69,03	1,55				
Insumo	00038383	SINAPI	LIXA D'AGUA EM FOLHA, GRAO 100	Material	UN	0,0570000	2,05	0,11				
Insumo	CM0880	Próprio	Tampa hermética em aço inox, DN 150mm, para fechamento de caixa sifonada	Material	un	1,0000000	14,47	14,47				
Insumo	00011714	SINAPI	CAIXA SIFONADA PVC, 150 X 185 X 75 MM, COM GRELHA QUADRADA BRANCA	Material	UN	1,0000000	57,70	57,70				
						MO sem LS =>	11,09	LS =>	0,00	MO com LS =>	11,09	
						Quant. =>		5,0000000		Preço Total =>		467,65

05.04.800.3	Código Banco	Descrição	Tipo	Und	Quant.	Valor Unit	Total					
Composição	89708 SINAPI	CAIXA SIFONADA, PVC, DN 150 X 185 X 75 MM, JUNTA ELÁSTICA, FORNECIDA E INSTALADA EM RAMAL DE DESCARGA OU EM RAMAL DE ESGOTO SANITÁRIO. AF_12/2014	INHI - INSTALAÇÕES HIDROS SANITÁRIAS	UN	1,0000000	79,06	79,06					
Composição Auxiliar	88267 SINAPI	ENCANADOR OU BOMBEIRO HIDRÁULICO COM ENCARGOS COMPLEMENTARES	SEDI - SERVIÇOS DIVERSOS	H	0,3800000	22,76	8,64					
Composição Auxiliar	88248 SINAPI	AUXILIAR DE ENCANADOR OU BOMBEIRO HIDRÁULICO COM ENCARGOS COMPLEMENTARES	SEDI - SERVIÇOS DIVERSOS	H	0,3800000	17,78	6,75					
Insumo	00000122 SINAPI	ADESIVO PLASTICO PARA PVC, FRASCO COM 850 GR	Material	UN	0,0148000	79,49	1,17					
Insumo	00000297 SINAPI	ANEL BORRACHA PARA TUBO ESGOTO PREDIAL DN 75 MM (NBR 5688)	Material	UN	1,0000000	2,27	2,27					
Insumo	00011714 SINAPI	CAIXA SIFONADA PVC, 150 X 185 X 75 MM, COM GRELHA QUADRADA BRANCA	Material	UN	1,0000000	57,70	57,70					
Insumo	00038383 SINAPI	LIXA D'AGUA EM FOLHA, GRAO 100	Material	UN	0,0570000	2,05	0,11					
Insumo	00020078 SINAPI	PASTA LUBRIFICANTE PARA TUBOS E CONEXOES COM JUNTA ELASTICA (USO EM PVC, ACO, POLIETILENO E OUTROS) (DE *400* G)	Material	UN	0,0300000	29,10	0,87					
Insumo	00020083 SINAPI	SOLUCAO LIMPADORA PARA PVC, FRASCO COM 1000 CM3	Material	UN	0,0225000	69,03	1,55					
						MO sem LS =>	11,09	LS =>	0,00	MO com LS =>	11,09	
						Quant. =>		19,0000000		Preço Total =>		1.502,14

05.04.800.4	Código Banco	Descrição	Tipo	Und	Quant.	Valor Unit	Total					
Composição	98110 SINAPI	CAIXA DE GORDURA PEQUENA (CAPACIDADE: 19 L), CIRCULAR, EM PVC, DIÂMETRO INTERNO= 0,3 M. AF_05/2018	INHI - INSTALAÇÕES HIDROS SANITÁRIAS	UN	1,0000000	619,48	619,48					
Composição Auxiliar	101618 SINAPI	PREPARO DE FUNDO DE VALA COM LARGURA MENOR QUE 1,5 M, COM CAMADA DE AREIA, LANÇAMENTO MANUAL. AF_08/2020	MOVT - MOVIMENTO DE TERRA	m³	0,0141000	206,66	2,91					
Composição Auxiliar	88316 SINAPI	SERVENTE COM ENCARGOS COMPLEMENTARES	SEDI - SERVIÇOS	H	0,3474000	17,17	5,96					
Composição Auxiliar	88309 SINAPI	PEDREIRO COM ENCARGOS COMPLEMENTARES	SEDI - SERVIÇOS	H	0,3474000	23,25	8,07					
Insumo	00035277 SINAPI	CAIXA DE GORDURA EM PVC, DIAMETRO MINIMO 300 MM, DIAMETRO DE SAIDA 100 MM, CAPACIDADE APROXIMADA 18 LITROS, COM TAMPA	Material	UN	1,0000000	602,54	602,54					
						MO sem LS =>	10,81	LS =>	0,00	MO com LS =>	10,81	
						Quant. =>		1,0000000		Preço Total =>		619,48

05.04.800.5	Código Banco	Descrição	Tipo	Und	Quant.	Valor Unit	Total	
Composição	MPDFT0878	Próprio	Caixa de inspeção em alvenaria 60x60 com tampa em ferro fundido T33, fundo e laje em concreto.	INHI - INSTALAÇÕES HIDROS SANITÁRIAS	un	1,0000000	954,87	954,87
Composição Auxiliar	101159	SINAPI	ALVENARIA DE VEDAÇÃO DE BLOCOS CERÂMICOS MACIÇOS DE 5X10X20CM (ESPESSURA 10CM) E ARGAMASSA DE ASSENTAMENTO COM PREPARO EM BETONEIRA. AF_05/2020	PARE - PAREDES/PAINÉIS	m²	2,1800000	124,16	270,66
Composição Auxiliar	87905	SINAPI	CHAPISCO APLICADO EM ALVENARIA (COM PRESENÇA DE VÃOS) E ESTRUTURAS DE CONCRETO DE FACHADA, COM COLHER DE PEDREIRO. ARGAMASSA TRAÇO 1:3 COM PREPARO EM BETONEIRA 400L. AF_06/2014	REVE - REVESTIMENTO E TRATAMENTO DE SUPERFÍCIES	m²	1,8000000	7,50	13,50
Composição Auxiliar	95957	SINAPI	(COMPOSIÇÃO REPRESENTATIVA) EXECUÇÃO DE ESTRUTURAS DE CONCRETO ARMADO, PARA EDIFICAÇÃO INSTITUCIONAL TÉRREA, FCK = 25 MPA. AF_01/2017	FUES - FUNDAÇÕES E ESTRUTURAS	m³	0,1445000	2.846,28	411,28
Composição Auxiliar	89048	SINAPI	(COMPOSIÇÃO REPRESENTATIVA) DO SERVIÇO DE EMBOÇO/MASSA ÚNICA, TRAÇO 1:2:8, PREPARO MECÂNICO, COM BETONEIRA DE 400L, EM PAREDES DE AMBIENTES INTERNOS, COM EXECUÇÃO DE TALISCAS, PARA EDIFICAÇÃO HABITACIONAL MULTIFAMILIAR (PRÉDIO). AF_11/2014	REVE - REVESTIMENTO E TRATAMENTO DE SUPERFÍCIES	m²	1,8000000	31,28	56,30
Composição Auxiliar	93358	SINAPI	ESCOVAÇÃO MANUAL DE VALA COM PROFUNDIDADE MENOR OU IGUAL A 1,30 M. AF_03/2016	MOVT - MOVIMENTO DE TERRA	m³	1,0000000	67,92	67,92
Composição Auxiliar	91795	SINAPI	(COMPOSIÇÃO REPRESENTATIVA) DO SERVIÇO DE INST. TUBO PVC, SÉRIE N, ESGOTO PREDIAL, 100 MM (INST. RAMAL DESCARGA, RAMAL DE ESG. SANIT., PRUMADA ESG. SANIT., VENTILAÇÃO OU SUB-COLETOR AÉREO), INCL. CONEXÕES E CORTES, FIXAÇÕES, P/ PRÉDIOS. AF_10/2015	INHI - INSTALAÇÕES HIDROS SANITÁRIAS	M	0,3000000	62,70	18,81
Insumo	CM1669	Próprio	Tampão Esgoto Simples T33 Ferro Fundido 52x42cm	Material	un	1,0000000	116,40	116,40

033/2020	Data: 10/06/2021	Objeto: Adequações de acessibilidade – área interna - Edifício Infância	
Bancos SINAPI - 04/2021 - Distrito Federal	Local: Sepn 711/911 Bloco B - Asa Norte, DF		

Planilha Orçamentária Analítica

MO sem LS => 258,15 LS => 0,00 MO com LS => 258,15
Quant. => 4,0000000 Preço Total => 3.819,48

05.06			SERVIÇOS DIVERSOS					6.915,40	
05.06.900			Serviços diversos					6.915,40	
05.06.900.1	Código	Banco	Descrição	Tipo	Und	Quant.	Valor Unit	Total	
Composição	MPDFT0109	Próprio	Copia da CPOS (04.30.060) - Remoção de tubulação hidráulica em geral, incluindo conexões, caixas e ralos	INHI - INSTALAÇÕES HIDROS SANITÁRIAS	m	1,0000000	6,86	6,86	
Composição Auxiliar	88316	SINAPI	SERVENTE COM ENCARGOS COMPLEMENTARES	SEDI - SERVIÇOS	H	0,4000000	17,17	6,86	
				MO sem LS =>	4,46	LS =>	0,00	MO com LS =>	4,46
				Quant. =>	560,0000000			Preço Total =>	3.841,60

05.06.900.2	Código	Banco	Descrição	Tipo	Und	Quant.	Valor Unit	Total	
Composição	91183	SINAPI	FIXAÇÃO DE TUBOS HORIZONTAIS DE PPR DIÂMETROS MAIORES QUE 40 MM E MENORES OU IGUAIS A 75 MM COM ABRAÇADEIRA METÁLICA FLEXÍVEL 18 MM, FIXADA DIRETAMENTE NA LAJE. AF_05/2015	INHI - INSTALAÇÕES HIDROS SANITÁRIAS	M	1,0000000	11,58	11,58	
Composição Auxiliar	88267	SINAPI	ENCANADOR OU BOMBEIRO HIDRÁULICO COM ENCARGOS COMPLEMENTARES	SEDI - SERVIÇOS DIVERSOS	H	0,4110000	22,76	9,35	
Composição Auxiliar	88248	SINAPI	AUXILIAR DE ENCANADOR OU BOMBEIRO HIDRÁULICO COM ENCARGOS COMPLEMENTARES	SEDI - SERVIÇOS DIVERSOS	H	0,0580000	17,78	1,03	
Insumo	00004350	SINAPI	BUCHA DE NYLON, DIAMETRO DO FURO 8 MM, COMPRIMENTO 40 MM, COM PARAFUSO DE ROSCA SOBERBA, CABECA CHATA, FENDA SIMPLES, 4,8 X 50 MM	Material	UN	1,9590000	0,32	0,62	
Insumo	00014153	SINAPI	FITA METALICA PERFURADA, L = *18* MM, ROLO DE 30 M, CARGA RECOMENDADA = *30* KGF	Material	UN	0,0110000	52,91	0,58	
				MO sem LS =>	7,72	LS =>	0,00	MO com LS =>	7,72
				Quant. =>	74,0000000			Preço Total =>	856,92


05.06.900.3	Código	Banco	Descrição	Tipo	Und	Quant.	Valor Unit	Total	
Composição	93358	SINAPI	ESCAVAÇÃO MANUAL DE VALA COM PROFUNDIDADE MENOR OU IGUAL A 1,30 M. AF_03/2016	MOVT - MOVIMENTO DE TERRA	m³	1,0000000	67,92	67,92	
Composição Auxiliar	88316	SINAPI	SERVENTE COM ENCARGOS COMPLEMENTARES	SEDI - SERVIÇOS	H	3,9560000	17,17	67,92	
				MO sem LS =>	44,14	LS =>	0,00	MO com LS =>	44,14
				Quant. =>	24,0000000			Preço Total =>	1.630,08

05.06.900.4	Código	Banco	Descrição	Tipo	Und	Quant.	Valor Unit	Total	
Composição	93382	SINAPI	REATERRO MANUAL DE VALAS COM COMPACTAÇÃO MECANIZADA. AF_04/2016	MOVT - MOVIMENTO DE TERRA	m³	1,0000000	24,45	24,45	
Composição Auxiliar	91533	SINAPI	COMPACTADOR DE SOLOS DE PERCUSSÃO (SOQUETE) COM MOTOR A GASOLINA 4 TEMPOS, POTÊNCIA 4 CV - CHP DIURNO. AF_08/2015	CHOR - CUSTOS HORÁRIOS DE MÁQUINAS E	CHP	0,2740000	25,57	7,00	
Composição Auxiliar	91534	SINAPI	COMPACTADOR DE SOLOS DE PERCUSSÃO (SOQUETE) COM MOTOR A GASOLINA 4 TEMPOS, POTÊNCIA 4 CV - CHI DIURNO. AF_08/2015	CHOR - CUSTOS HORÁRIOS DE MÁQUINAS E	CHI	0,2540000	18,92	4,80	
Composição Auxiliar	95606	SINAPI	UMIDIFICAÇÃO DE MATERIAL PARA VALAS COM CAMINHÃO PIPA 10000L. AF_11/2016	MOVT - MOVIMENTO DE TERRA	m³	1,0000000	1,49	1,49	
Composição Auxiliar	88316	SINAPI	SERVENTE COM ENCARGOS COMPLEMENTARES	SEDI - SERVIÇOS	H	0,6500000	17,17	11,16	
				MO sem LS =>	14,29	LS =>	0,00	MO com LS =>	14,29
				Quant. =>	24,0000000			Preço Total =>	586,80

06			INSTALAÇÕES ELÉTRICAS E ELETRÔNICAS					54.739,25	
06.01			INSTALAÇÕES ELÉTRICAS					54.739,25	
06.01.300			Rede Elétrica Primária					10.166,44	
06.01.300.1	Código	Banco	Descrição	Tipo	Und	Quant.	Valor Unit	Total	
Composição	MPDFT0927	Próprio	Quadro QT-N-SS - PDIJ e PJSa	INEL - INSTALAÇÃO	un	1,0000000	8.331,40	8.331,40	
Composição Auxiliar	88247	SINAPI	AUXILIAR DE ELETRICISTA COM ENCARGOS COMPLEMENTARES	SEDI - SERVIÇOS	H	10,0000000	18,28	182,80	
Composição Auxiliar	88264	SINAPI	ELETRICISTA COM ENCARGOS COMPLEMENTARES	SEDI - SERVIÇOS	H	10,0000000	23,44	234,40	
Insumo	CM1691	Próprio	Quadro QT-N-SS - PDIJ e PJSa	Material	un	1,0000000	7.914,20	7.914,20	
				MO sem LS =>	294,80	LS =>	0,00	MO com LS =>	294,80
				Quant. =>	1,0000000			Preço Total =>	8.331,40

06.01.300.2	Código	Banco	Descrição	Tipo	Und	Quant.	Valor Unit	Total	
Composição	92980	SINAPI	CABO DE COBRE FLEXÍVEL ISOLADO, 10 MM², ANTI-CHAMA 0,6/1,0 KV, PARA DISTRIBUIÇÃO - FORNECIMENTO E INSTALAÇÃO. AF_12/2015	INEL - INSTALAÇÃO ELÉTRICA/ELETRIFICAÇÃO E ILUMINAÇÃO	M	1,0000000	10,76	10,76	
Composição Auxiliar	88264	SINAPI	ELETRICISTA COM ENCARGOS COMPLEMENTARES	SEDI - SERVIÇOS	H	0,0090000	23,44	0,21	
Composição Auxiliar	88247	SINAPI	AUXILIAR DE ELETRICISTA COM ENCARGOS COMPLEMENTARES	SEDI - SERVIÇOS	H	0,0090000	18,28	0,16	
Insumo	00001020	SINAPI	CABO DE COBRE, FLEXIVEL, CLASSE 4 OU 5, ISOLACAO EM PVC/A, ANTICHAMA BWF-B, COBERTURA PVC-ST1, ANTICHAMA BWF-B, 1 CONDUTOR, 0,6/1 KV, SECAO NOMINAL 10 MM2	Material	M	1,0270000	10,09	10,36	
Insumo	00021127	SINAPI	FITA ISOLANTE ADESIVA ANTICHAMA, USO ATE 750 V, EM ROLO DE 19 MM X 5 M	Material	UN	0,0100000	3,47	0,03	
				MO sem LS =>	0,25	LS =>	0,00	MO com LS =>	0,25
				Quant. =>	137,0000000			Preço Total =>	1.474,12

06.01.300.3	Código	Banco	Descrição	Tipo	Und	Quant.	Valor Unit	Total
Composição	95731	SINAPI	ELETRODUTO RÍGIDO SOLDÁVEL, PVC, DN 32 MM (1), APARENTE, INSTALADO EM PAREDE - FORNECIMENTO E INSTALAÇÃO. AF_11/2016_P	INEL - INSTALAÇÃO ELÉTRICA/ELETRIFICAÇÃO E ILUMINAÇÃO	M	1,0000000	9,98	9,98
Composição Auxiliar	91173	SINAPI	FIXAÇÃO DE TUBOS VERTICAIS DE PPR DIÂMETROS MENORES OU IGUAIS A 40 MM COM ABRAÇADEIRA METÁLICA RÍGIDA TIPO D 1/2", FIXADA EM PERFILADO EM ALVENARIA. AF_05/2015	INHI - INSTALAÇÕES HIDROS SANITÁRIAS	M	2,0000000	1,25	2,50

033/2020	Data: 10/06/2021	Objeto: Adequações de acessibilidade – área interna - Edifício Infância	
Bancos SINAPI - 04/2021 - Distrito Federal	Local: Sepn 711/911 Bloco B - Asa Norte, DF		

Planilha Orçamentária Analítica

Composição Auxiliar	88264	SINAPI	ELETRICISTA COM ENCARGOS COMPLEMENTARES	SEDI - SERVIÇOS	H	0,0926000	23,44	2,17			
Composição Auxiliar	88247	SINAPI	AUXILIAR DE ELETRICISTA COM ENCARGOS COMPLEMENTARES	SEDI - SERVIÇOS	H	0,0926000	18,28	1,69			
Insumo	00002679	SINAPI	ELETRODUTO DE PVC RIGIDO SOLDAVEL, CLASSE B, DE 32 MM	Material	M	1,0481000	3,46	3,62			
						MO sem LS =>	4,02	LS =>	0,00	MO com LS =>	4,02
						Quant. =>	28,0000000	Preço Total =>	279,44		

06.01.300.4	Código Banco	Descrição	Tipo	Und	Quant.	Valor Unit	Total				
Composição	95809 SINAPI	CONDULETE DE PVC, TIPO LL, PARA ELETRODUTO DE PVC SOLDÁVEL DN 32 MM (1"), APARENTE - FORNECIMENTO E INSTALAÇÃO. AF_11/2016	INEL - INSTALAÇÃO ELÉTRICA/ELETRIFICAÇÃO E ILUMINAÇÃO	UN	1,0000000	27,16	27,16				
Composição Auxiliar	88264 SINAPI	ELETRICISTA COM ENCARGOS COMPLEMENTARES	SEDI - SERVIÇOS	H	0,3722000	23,44	8,72				
Composição Auxiliar	88247 SINAPI	AUXILIAR DE ELETRICISTA COM ENCARGOS COMPLEMENTARES	SEDI - SERVIÇOS	H	0,3722000	18,28	6,80				
Insumo	00011950 SINAPI	BUCHA DE NYLON SEM ABA S6, COM PARAFUSO DE 4,20 X 40 MM EM ACO ZINCADO COM ROSCA SOBERBA, CABECA CHATA E FENDA PHILLIPS	Material	UN	2,0000000	0,26	0,52				
Insumo	00012019 SINAPI	CONDULETE EM PVC, TIPO "LL", SEM TAMPA, DE 1"	Material	UN	1,0000000	11,12	11,12				
						MO sem LS =>	10,96	LS =>	0,00	MO com LS =>	10,96
						Quant. =>	3,0000000	Preço Total =>	81,48		


06.01.400			Rede Elétrica Secundária					44.572,81			
06.01.400.1	Código Banco	Descrição	Tipo	Und	Quant.	Valor Unit	Total				
Composição	91926 SINAPI	CABO DE COBRE FLEXÍVEL ISOLADO, 2,5 MM², ANTI-CHAMA 450/750 V, PARA CIRCUITOS TERMINAIS - FORNECIMENTO E INSTALAÇÃO. AF_12/2015	INEL - INSTALAÇÃO ELÉTRICA/ELETRIFICAÇÃO E ILUMINAÇÃO	M	1,0000000	3,84	3,84				
Composição Auxiliar	88264 SINAPI	ELETRICISTA COM ENCARGOS COMPLEMENTARES	SEDI - SERVIÇOS	H	0,0300000	23,44	0,70				
Composição Auxiliar	88247 SINAPI	AUXILIAR DE ELETRICISTA COM ENCARGOS COMPLEMENTARES	SEDI - SERVIÇOS	H	0,0300000	18,28	0,54				
Insumo	00001014 SINAPI	CABO DE COBRE, FLEXÍVEL, CLASSE 4 OU 5, ISOLACAO EM PVC/A, ANTICHAMA BWF-B, 1 CONDUTOR, 450/750 V, SECAO NOMINAL 2,5 MM2	Material	M	1,1900000	2,16	2,57				
Insumo	00021127 SINAPI	FITA ISOLANTE ADESIVA ANTICHAMA, USO ATE 750 V, EM ROLO DE 19 MM X 5 M	Material	UN	0,0090000	3,47	0,03				
						MO sem LS =>	0,87	LS =>	0,00	MO com LS =>	0,87
						Quant. =>	87,0000000	Preço Total =>	334,08		

06.01.400.2	Código Banco	Descrição	Tipo	Und	Quant.	Valor Unit	Total				
Composição	91930 SINAPI	CABO DE COBRE FLEXÍVEL ISOLADO, 6 MM², ANTI-CHAMA 450/750 V, PARA CIRCUITOS TERMINAIS - FORNECIMENTO E INSTALAÇÃO. AF_12/2015	INEL - INSTALAÇÃO ELÉTRICA/ELETRIFICAÇÃO E ILUMINAÇÃO	M	1,0000000	8,62	8,62				
Composição Auxiliar	88264 SINAPI	ELETRICISTA COM ENCARGOS COMPLEMENTARES	SEDI - SERVIÇOS	H	0,0520000	23,44	1,21				
Composição Auxiliar	88247 SINAPI	AUXILIAR DE ELETRICISTA COM ENCARGOS COMPLEMENTARES	SEDI - SERVIÇOS	H	0,0520000	18,28	0,95				
Insumo	00000982 SINAPI	CABO DE COBRE, FLEXÍVEL, CLASSE 4 OU 5, ISOLACAO EM PVC/A, ANTICHAMA BWF-B, 1 CONDUTOR, 450/750 V, SECAO NOMINAL 6 MM2	Material	M	1,1900000	5,41	6,43				
Insumo	00021127 SINAPI	FITA ISOLANTE ADESIVA ANTICHAMA, USO ATE 750 V, EM ROLO DE 19 MM X 5 M	Material	UN	0,0090000	3,47	0,03				
						MO sem LS =>	1,53	LS =>	0,00	MO com LS =>	1,53
						Quant. =>	758,0000000	Preço Total =>	6.533,96		

06.01.400.3	Código Banco	Descrição	Tipo	Und	Quant.	Valor Unit	Total				
Composição	MPDFT0352 Próprio	Copia da SINAPI (95727) - Eletroduto rígido soldável, PVC cor cinza, dn 25mm (3/4"), aparente, instalado em teto – fornecimento e instalação	INEL - INSTALAÇÃO ELÉTRICA/ELETRIFICAÇÃO E ILUMINAÇÃO	m	1,0000000	15,93	15,93				
Composição Auxiliar	88247 SINAPI	AUXILIAR DE ELETRICISTA COM ENCARGOS COMPLEMENTARES	SEDI - SERVIÇOS	H	0,0391000	18,28	0,71				
Composição Auxiliar	88264 SINAPI	ELETRICISTA COM ENCARGOS COMPLEMENTARES	SEDI - SERVIÇOS	H	0,0391000	23,44	0,91				
Composição Auxiliar	91170 SINAPI	FIXAÇÃO DE TUBOS HORIZONTAIS DE PVC, CPVC OU COBRE DIÂMETROS MENORES OU IGUAIS A 40 MM OU ELETROCALHAS ATÉ 150MM DE LARGURA, COM ABRAÇADEIRA METÁLICA RÍGIDA TIPO D 1/2, FIXADA EM PERFILADO EM LAJE. AF_05/2015	INHI - INSTALAÇÕES HIDROS SANITÁRIAS	M	1,0000000	2,50	2,50				
Insumo	00039253 SINAPI	ELETRODUTO/CONDULETE DE PVC RIGIDO, LISO, COR CINZA, DE 3/4", PARA INSTALACOES APARENTES (NBR 5410)	Material	M	1,0481000	11,27	11,81				
						MO sem LS =>	2,43	LS =>	0,00	MO com LS =>	2,43
						Quant. =>	38,0000000	Preço Total =>	605,34		

06.01.400.4	Código Banco	Descrição	Tipo	Und	Quant.	Valor Unit	Total				
Composição	MPDFT0362 Próprio	Ponto de tomada simples (PTS) média	INEL - INSTALAÇÃO ELÉTRICA/ELETRIFICAÇÃO E ILUMINAÇÃO	un	1,0000000	39,17	39,17				
Composição Auxiliar	91996 SINAPI	TOMADA MÉDIA DE EMBUTIR (1 MÓDULO), 2P+T 10 A, INCLUINDO SUPORTE E PLACA - FORNECIMENTO E INSTALAÇÃO. AF_12/2015	INEL - INSTALAÇÃO ELÉTRICA/ELETRIFICAÇÃO E ILUMINAÇÃO	UN	1,0000000	26,38	26,38				
Composição Auxiliar	91940 SINAPI	CAIXA RETANGULAR 4" X 2" MÉDIA (1,30 M DO PISO), PVC, INSTALADA EM PAREDE - FORNECIMENTO E INSTALAÇÃO. AF_12/2015	INEL - INSTALAÇÃO ELÉTRICA/ELETRIFICAÇÃO E ILUMINAÇÃO	UN	1,0000000	12,79	12,79				
						MO sem LS =>	18,56	LS =>	0,00	MO com LS =>	18,56
						Quant. =>	23,0000000	Preço Total =>	900,91		

06.01.400.5	Código Banco	Descrição	Tipo	Und	Quant.	Valor Unit	Total
Composição	MPDFT0402 Próprio	Copia da SINAPI (95728) - Eletroduto rígido soldável, PVC cor cinza, dn 32mm (1"), aparente, instalado em teto – fornecimento e instalação	INEL - INSTALAÇÃO ELÉTRICA/ELETRIFICAÇÃO E ILUMINAÇÃO	m	1,0000000	21,75	21,75
Composição Auxiliar	88247 SINAPI	AUXILIAR DE ELETRICISTA COM ENCARGOS COMPLEMENTARES	SEDI - SERVIÇOS	H	0,0506000	18,28	0,92
Composição Auxiliar	88264 SINAPI	ELETRICISTA COM ENCARGOS COMPLEMENTARES	SEDI - SERVIÇOS	H	0,0506000	23,44	1,18

033/2020	Data: 10/06/2021	Objeto: Adequações de acessibilidade – área interna - Edifício Infância	
Bancos SINAPI - 04/2021 - Distrito Federal	Local: Sepn 711/911 Bloco B - Asa Norte, DF		

Planilha Orçamentária Analítica

Composição Auxiliar	91170	SINAPI	FIXAÇÃO DE TUBOS HORIZONTAIS DE PVC, CPVC OU COBRE DIÂMETROS MENORES OU IGUAIS A 40 MM OU ELETROCALHAS ATÉ 150MM DE LARGURA, COM ABRAÇADEIRA METÁLICA RÍGIDA TIPO D 1/2, FIXADA EM PERFILADO EM LAJE. AF_05/2015	INHI - INSTALAÇÕES HIDROS SANITÁRIAS	M	1,0000000	2,50	2,50		
Insumo	00039255	SINAPI	ELETRODUTO/CONDULETE DE PVC RÍGIDO, LISO, COR CINZA, DE 1", PARA INSTALACOES APARENTES (NBR 5410)	Material	M	1,0481000	16,37	17,15		
					MO sem LS =>	2,77	LS =>	0,00	MO com LS =>	2,77
					Quant. =>	25,0000000	Preço Total =>	543,75		

06.01.400.6	Código Banco	Descrição	Tipo	Und	Quant.	Valor Unit	Total			
Composição	MPDFT0366	Próprio	Ponto de tomada de potência (PTP) alta	INEL - INSTALAÇÃO	un	1,0000000	60,26	60,26		
Composição Auxiliar	91993	SINAPI	TOMADA ALTA DE EMBUTIR (1 MÓDULO), 2P+T 20 A, INCLUINDO SUPORTE E PLACA - FORNECIMENTO E INSTALAÇÃO. AF_12/2015	INEL - INSTALAÇÃO ELÉTRICA/ELETRIFICACÃO E ILUMINAÇÃO	UN	1,0000000	36,12	36,12		
Composição Auxiliar	91939	SINAPI	CAIXA RETANGULAR 4" X 2" ALTA (2,00 M DO PISO), PVC, INSTALADA EM PAREDE - FORNECIMENTO E INSTALAÇÃO. AF_12/2015	INEL - INSTALAÇÃO ELÉTRICA/ELETRIFICACÃO E ILUMINAÇÃO	UN	1,0000000	24,14	24,14		
					MO sem LS =>	32,13	LS =>	0,00	MO com LS =>	32,13
					Quant. =>	5,0000000	Preço Total =>	301,30		


06.01.400.7	Código Banco	Descrição	Tipo	Und	Quant.	Valor Unit	Total			
Composição	MPDFT0915	Próprio	Ponto de tomada dupla média	INEL - INSTALAÇÃO	un	1,0000000	56,27	56,27		
Composição Auxiliar	91940	SINAPI	CAIXA RETANGULAR 4" X 2" MÉDIA (1,30 M DO PISO), PVC, INSTALADA EM PAREDE - FORNECIMENTO E INSTALAÇÃO. AF_12/2015	INEL - INSTALAÇÃO ELÉTRICA/ELETRIFICACÃO E ILUMINAÇÃO	UN	1,0000000	12,79	12,79		
Composição Auxiliar	92004	SINAPI	TOMADA MÉDIA DE EMBUTIR (2 MÓDULOS), 2P+T 10 A, INCLUINDO SUPORTE E PLACA - FORNECIMENTO E INSTALAÇÃO. AF_12/2015	INEL - INSTALAÇÃO ELÉTRICA/ELETRIFICACÃO E ILUMINAÇÃO	UN	1,0000000	43,48	43,48		
					MO sem LS =>	25,84	LS =>	0,00	MO com LS =>	25,84
					Quant. =>	1,0000000	Preço Total =>	56,27		

06.01.400.8	Código Banco	Descrição	Tipo	Und	Quant.	Valor Unit	Total			
Composição	92023	SINAPI	INTERRUPTOR SIMPLES (1 MÓDULO) COM 1 TOMADA DE EMBUTIR 2P+T 10 A, INCLUINDO SUPORTE E PLACA - FORNECIMENTO E INSTALAÇÃO. AF_12/2015	INEL - INSTALAÇÃO ELÉTRICA/ELETRIFICACÃO E ILUMINAÇÃO	UN	1,0000000	39,19	39,19		
Composição Auxiliar	91946	SINAPI	SUPORTE PARAFUSADO COM PLACA DE ENCAIXE 4" X 2" MÉDIO (1,30 M DO PISO) PARA PONTO ELÉTRICO - FORNECIMENTO E INSTALAÇÃO. AF_12/2015	INEL - INSTALAÇÃO ELÉTRICA/ELETRIFICACÃO E ILUMINAÇÃO	UN	1,0000000	6,74	6,74		
Composição Auxiliar	92022	SINAPI	INTERRUPTOR SIMPLES (1 MÓDULO) COM 1 TOMADA DE EMBUTIR 2P+T 10 A, SEM SUPORTE E SEM PLACA - FORNECIMENTO E INSTALAÇÃO. AF_12/2015	INEL - INSTALAÇÃO ELÉTRICA/ELETRIFICACÃO E ILUMINAÇÃO	UN	1,0000000	32,45	32,45		
					MO sem LS =>	16,04	LS =>	0,00	MO com LS =>	16,04
					Quant. =>	14,0000000	Preço Total =>	548,66		

06.01.400.9	Código Banco	Descrição	Tipo	Und	Quant.	Valor Unit	Total			
Composição	91953	SINAPI	INTERRUPTOR SIMPLES (1 MÓDULO), 10A/250V, INCLUINDO SUPORTE E PLACA - FORNECIMENTO E INSTALAÇÃO. AF_12/2015	INEL - INSTALAÇÃO ELÉTRICA/ELETRIFICACÃO E ILUMINAÇÃO	UN	1,0000000	22,09	22,09		
Composição Auxiliar	91946	SINAPI	SUPORTE PARAFUSADO COM PLACA DE ENCAIXE 4" X 2" MÉDIO (1,30 M DO PISO) PARA PONTO ELÉTRICO - FORNECIMENTO E INSTALAÇÃO. AF_12/2015	INEL - INSTALAÇÃO ELÉTRICA/ELETRIFICACÃO E ILUMINAÇÃO	UN	1,0000000	6,74	6,74		
Composição Auxiliar	91952	SINAPI	INTERRUPTOR SIMPLES (1 MÓDULO), 10A/250V, SEM SUPORTE E SEM PLACA - FORNECIMENTO E INSTALAÇÃO. AF_12/2015	INEL - INSTALAÇÃO ELÉTRICA/ELETRIFICACÃO E ILUMINAÇÃO	UN	1,0000000	15,35	15,35		
					MO sem LS =>	8,76	LS =>	0,00	MO com LS =>	8,76
					Quant. =>	1,0000000	Preço Total =>	22,09		

06.01.400.10	Código Banco	Descrição	Tipo	Und	Quant.	Valor Unit	Total			
Composição	91940	SINAPI	CAIXA RETANGULAR 4" X 2" MÉDIA (1,30 M DO PISO), PVC, INSTALADA EM PAREDE - FORNECIMENTO E INSTALAÇÃO. AF_12/2015	INEL - INSTALAÇÃO ELÉTRICA/ELETRIFICACÃO E ILUMINAÇÃO	UN	1,0000000	12,79	12,79		
Composição Auxiliar	88629	SINAPI	ARGAMASSA TRAÇO 1:3 (EM VOLUME DE CIMENTO E AREIA MÉDIA ÚMIDA), PREPARO MANUAL. AF_08/2019	SEDI - SERVIÇOS DIVERSOS	m³	0,0009000	490,27	0,44		
Composição Auxiliar	88264	SINAPI	ELETRICISTA COM ENCARGOS COMPLEMENTARES	SEDI - SERVIÇOS	H	0,2470000	23,44	5,78		
Composição Auxiliar	88247	SINAPI	AUXILIAR DE ELETRICISTA COM ENCARGOS COMPLEMENTARES	SEDI - SERVIÇOS	H	0,2470000	18,28	4,51		
Insumo	00001872	SINAPI	CAIXA DE PASSAGEM, EM PVC, DE 4" X 2", PARA ELETRODUTO FLEXÍVEL CORRUGADO	Material	UN	1,0000000	2,06	2,06		
					MO sem LS =>	7,35	LS =>	0,00	MO com LS =>	7,35
					Quant. =>	15,0000000	Preço Total =>	191,85		

06.01.400.11	Código Banco	Descrição	Tipo	Und	Quant.	Valor Unit	Total	
Composição	MPDFT0873	Próprio	Luminária circular de embutir, com difusor translúcido recuado, refletor multifacetado em alumínio anodizado alto brilho LED EF45-E12000840, cor alumínio - Lumicenter LED Solution	INEL - INSTALAÇÃO ELÉTRICA/ELETRIFICACÃO E ILUMINAÇÃO	un	1,0000000	488,38	488,38
Composição Auxiliar	88247	SINAPI	AUXILIAR DE ELETRICISTA COM ENCARGOS COMPLEMENTARES	SEDI - SERVIÇOS	H	0,5200000	18,28	9,50
Composição Auxiliar	88264	SINAPI	ELETRICISTA COM ENCARGOS COMPLEMENTARES	SEDI - SERVIÇOS	H	0,7000000	23,44	16,40
Composição Auxiliar	95807	SINAPI	CONDULETE DE PVC, TIPO LL, PARA ELETRODUTO DE PVC SOLDÁVEL DN 20 MM (1/2"), APARENTE - FORNECIMENTO E INSTALAÇÃO. AF_11/2016	INEL - INSTALAÇÃO ELÉTRICA/ELETRIFICACÃO E ILUMINAÇÃO	UN	1,0000000	24,17	24,17
Composição Auxiliar	91992	SINAPI	TOMADA ALTA DE EMBUTIR (1 MÓDULO), 2P+T 10 A, INCLUINDO SUPORTE E PLACA - FORNECIMENTO E INSTALAÇÃO. AF_12/2015	INEL - INSTALAÇÃO ELÉTRICA/ELETRIFICACÃO E ILUMINAÇÃO	UN	1,0000000	34,22	34,22
Insumo	00034618	SINAPI	CABO FLEXÍVEL PVC 750 V, 3 CONDUTORES DE 1,5 MM2	Material	M	1,5000000	4,15	6,22
Insumo	CM0261	Próprio	Plug macho 2P+T para tomada	Material	un	1,0000000	2,71	2,71

033/2020	Data: 10/06/2021	Objeto: Adequações de acessibilidade – área interna - Edifício Infância	
Bancos SINAPI - 04/2021 - Distrito Federal	Local: Sepn 711/911 Bloco B - Asa Norte, DF		

Planilha Orçamentária Analítica

Insumo	CM1661	Próprio	Luminária circular de embutir, com difusor translúcido recuado, refletor multifacetado em alumínio anodizado alto brilho LED EF45-E12000840, cor alumínio - Lumicenter LED Solution	Material	un	1,0000000	395,16	395,16	
				MO sem LS =>	45,16	LS =>	0,00	MO com LS =>	45,16
				Quant. =>		56,0000000	Preço Total =>	27.349,28	

06.01.400.12	Código	Banco	Descrição	Tipo	Und	Quant.	Valor Unit	Total	
Composição	MPDFT0874	Próprio	Cópia da SBC (061790) - Campanha de sinalização de emergência com acionador e sinaleira de porta para PCD - GRA branco.	INEL - INSTALAÇÃO ELÉTRICA/ELETRIFICA	un	1,0000000	1.251,76	1.251,76	
Composição Auxiliar	88247	SINAPI	AUXILIAR DE ELETRICISTA COM ENCARGOS COMPLEMENTARES	SEDI - SERVIÇOS	H	0,6380000	18,28	11,66	
Composição Auxiliar	88264	SINAPI	ELETRICISTA COM ENCARGOS COMPLEMENTARES	SEDI - SERVIÇOS	H	0,6380000	23,44	14,95	
Insumo	CM1662	Próprio	Campanha de sinalização de emergência com acionador e sinaleira de porta para PCD - GRA branco.	Material	un	1,0000000	1.225,15	1.225,15	
				MO sem LS =>	18,80	LS =>	0,00	MO com LS =>	18,80
				Quant. =>		3,0000000	Preço Total =>	3.755,28	

06.01.400.13	Código	Banco	Descrição	Tipo	Und	Quant.	Valor Unit	Total	
Composição	95811	SINAPI	CONDULETE DE PVC, TIPO LB, PARA ELETRODUTO DE PVC SOLDÁVEL DN 25 MM (3/4"), APARENTE - FORNECIMENTO E INSTALAÇÃO. AF_11/2016	INEL - INSTALAÇÃO ELÉTRICA/ELETRIFICAÇÃO E ILUMINAÇÃO	UN	1,0000000	13,52	13,52	
Composição Auxiliar	88264	SINAPI	ELETRICISTA COM ENCARGOS COMPLEMENTARES	SEDI - SERVIÇOS	H	0,0952000	23,44	2,23	
Composição Auxiliar	88247	SINAPI	AUXILIAR DE ELETRICISTA COM ENCARGOS COMPLEMENTARES	SEDI - SERVIÇOS	H	0,0952000	18,28	1,74	
Insumo	00012016	SINAPI	CONDULETE EM PVC, TIPO "LB", SEM TAMPA, DE 1/2" OU 3/4"	Material	UN	1,0000000	9,55	9,55	
				MO sem LS =>	2,79	LS =>	0,00	MO com LS =>	2,79
				Quant. =>		3,0000000	Preço Total =>	40,56	


06.01.400.14	Código	Banco	Descrição	Tipo	Und	Quant.	Valor Unit	Total	
Composição	95812	SINAPI	CONDULETE DE PVC, TIPO LB, PARA ELETRODUTO DE PVC SOLDÁVEL DN 32 MM (1	INEL - INSTALAÇÃO ELÉTRICA/ELETRIFICA	UN	1,0000000	15,91	15,91	
Composição Auxiliar	88264	SINAPI	ELETRICISTA COM ENCARGOS COMPLEMENTARES	SEDI - SERVIÇOS	H	0,1150000	23,44	2,69	
Composição Auxiliar	88247	SINAPI	AUXILIAR DE ELETRICISTA COM ENCARGOS COMPLEMENTARES	SEDI - SERVIÇOS	H	0,1150000	18,28	2,10	
Insumo	00012015	SINAPI	CONDULETE EM PVC, TIPO "LB", SEM TAMPA, DE 1"	Material	UN	1,0000000	11,12	11,12	
				MO sem LS =>	3,38	LS =>	0,00	MO com LS =>	3,38
				Quant. =>		4,0000000	Preço Total =>	63,64	

06.01.400.15	Código	Banco	Descrição	Tipo	Und	Quant.	Valor Unit	Total	
Composição	MPDFT0925	Próprio	Cópia da CPOS (37.25.090) - Disjuntor tripolar caixa moldada 63A 50kA/380V Schneider LV429006+LV429032	INEL - INSTALAÇÃO ELÉTRICA/ELETRIFICA	un	1,0000000	3.325,84	3.325,84	
Composição Auxiliar	100307	SINAPI	MONTADOR DE ELETROELETRÔNICOS COM ENCARGOS COMPLEMENTARES	SEDI - SERVIÇOS DIVERSOS	H	1,0000000	22,43	22,43	
Composição Auxiliar	88264	SINAPI	ELETRICISTA COM ENCARGOS COMPLEMENTARES	SEDI - SERVIÇOS	H	2,0000000	23,44	46,88	
Composição Auxiliar	88247	SINAPI	AUXILIAR DE ELETRICISTA COM ENCARGOS COMPLEMENTARES	SEDI - SERVIÇOS	H	2,0000000	18,28	36,56	
Insumo	CM1689	Próprio	Disjuntor tripolar caixa moldada 63A 50kA/380V Schneider, inclusive disparador, LV429006+LV429032	Material	un	1,0000000	3.219,97	3.219,97	
				MO sem LS =>	75,27	LS =>	0,00	MO com LS =>	75,27
				Quant. =>		1,0000000	Preço Total =>	3.325,84	

07	INSTALAÇÕES MECÂNICAS E DE UTILIDADES								11.423,13
07.02	Ar Condicionado Central								10.958,27
07.02.300	Redes de Dutos								10.958,27
07.02.300.1	Código	Banco	Descrição	Tipo	Und	Quant.	Valor Unit	Total	
Composição	MPDFT0879	Próprio	Cópia da CPOS (61.10.574) - G2 - Grelha de exaustão, dimensões 225x225mm, aletas fixas e horizontais, fabricada com perfis de alumínio extrudado, anodizado, na cor natural, incluindo registro de lâminas opostas e dupla deflexão. Modelo de referência: TROX AR/AG	ASTU - ASSENTAMENTO DE TUBOS E PECAS	un	1,0000000	210,92	210,92	
Composição Auxiliar	100307	SINAPI	MONTADOR DE ELETROELETRÔNICOS COM ENCARGOS COMPLEMENTARES	SEDI - SERVIÇOS DIVERSOS	H	3,6000000	22,43	80,74	
Composição Auxiliar	88241	SINAPI	AJUDANTE DE OPERAÇÃO EM GERAL COM ENCARGOS COMPLEMENTARES	SEDI - SERVIÇOS DIVERSOS	H	3,6000000	18,39	66,20	
Insumo	CM1664	Próprio	Grelha de exaustão, dimensões 225x225mm, aletas fixas e horizontais, fabricada com perfis de alumínio extrudado, anodizado, na cor natural, incluindo registro de lâminas opostas e dupla deflexão. Modelo de referência: TROX AR/AG	Material	un	1,0000000	63,98	63,98	
				MO sem LS =>	102,88	LS =>	0,00	MO com LS =>	102,88
				Quant. =>		3,0000000	Preço Total =>	632,76	

07.02.300.2	Código	Banco	Descrição	Tipo	Und	Quant.	Valor Unit	Total	
Composição	MPDFT0881	Próprio	Cópia da SBC (073893) - G3 - Grelha de exaustão de plástico para duto flexível diâmetro 100mm, com lâminas inclinadas. Modelo de referência: Soler&Palau OTAM GR-100 ou similar equivalente.	INES - INSTALAÇÕES ESPECIAIS	un	1,0000000	64,70	64,70	
Composição Auxiliar	88248	SINAPI	AUXILIAR DE ENCANADOR OU BOMBEIRO HIDRÁULICO COM ENCARGOS COMPLEMENTARES	SEDI - SERVIÇOS DIVERSOS	H	0,8770000	17,78	15,59	
Composição Auxiliar	88267	SINAPI	ENCANADOR OU BOMBEIRO HIDRÁULICO COM ENCARGOS COMPLEMENTARES	SEDI - SERVIÇOS DIVERSOS	H	0,8770000	22,76	19,96	
Insumo	CM0046	Próprio	Grelha de exaustão de plástico para duto flexível diâmetro 100mm, com lâminas inclinadas. Modelo de referência: Soler&Palau OTAM GR-100	Material	un	1,0000000	29,15	29,15	
				MO sem LS =>	25,60	LS =>	0,00	MO com LS =>	25,60
				Quant. =>		2,0000000	Preço Total =>	129,40	

07.02.300.3	Código	Banco	Descrição	Tipo	Und	Quant.	Valor Unit	Total
-------------	--------	-------	-----------	------	-----	--------	------------	-------

033/2020	Data: 10/06/2021	Objeto: Adequações de acessibilidade – área interna - Edifício Infância	
Bancos SINAPI - 04/2021 - Distrito Federal	Local: Sepn 711/911 Bloco B - Asa Norte, DF		

Planilha Orçamentária Analítica


Composição	MPDFT0060	Próprio	Dutos de ar condicionado (ar exterior, retorno e exaustão) em espuma rígida de poliuretano com revestimento em alumínio nas superfícies internas e externas, nas dimensões internas indicadas em projeto, painéis com densidade de 42kg/m³, espessura 20mm, construído conforme orientação do fabricante, incluindo visitas pré-fabricadas (portas de inspeção) a cada 7 metros de trecho reto ou após curvas, perfis de união, baioneta, canto de reforço, canto de acabamento, perfis, barras de reforço, colarinhos, cola adesiva, massa de vedação, etc., com utilização das ferramentas bancada, facas especiais, punhos, marcadores de fita, caneta de nylon, aplicador de fita, alicate de bico, esquadro, estilete, martela de borracha, esquadros, vincadeira, compasso, cortador de colarinho, régua, etc. Modelo de referência: Multivac MPU ou similar equivalente.	FOMA - FORNECIMENTO DE MATERIAIS E EQUIPAMENTOS	m²	1,0000000	124,39	124,39		
Composição Auxiliar	88277	SINAPI	MONTADOR (TUBO AÇO/EQUIPAMENTOS) COM ENCARGOS COMPLEMENTARES	SEDI - SERVIÇOS DIVERSOS	H	1,0979000	18,35	20,14		
Composição Auxiliar	88243	SINAPI	AJUDANTE ESPECIALIZADO COM ENCARGOS	SEDI - SERVIÇOS	H	1,0979000	20,39	22,38		
Insumo	CM0433	Próprio	Painel MPU, pré-isolado de poli-isocianurato, revestido com duas lâminas de alumínio gofrado, (esp. 20mm) – ref. Multivac (inclusive perdas, acessórios de conexão, de vedação e de reforço)	Material	m²	1,0000000	88,95	88,95		
					MO sem LS =>	30,18	LS =>	0,00	MO com LS =>	30,18
					Quant. =>	12,0000000	Preço Total =>	1.577,64		

07.02.300.4	Código	Banco	Descrição	Tipo	Und	Quant.	Valor Unit	Total		
Composição	MPDFT0885	Próprio	Cópia da SBC (070473) - Duto flexível #250 para ventilação ou exaustão, fabricado em alumínio e poliéster com espiral de arame de aço bronzeado, anticorrosivo e indeformável. Modelo de referência: Multivac Aludec 60 CO2	INES - INSTALAÇÕES ESPECIAIS	un	1,0000000	159,43	159,43		
Composição Auxiliar	88243	SINAPI	AJUDANTE ESPECIALIZADO COM ENCARGOS	SEDI - SERVIÇOS	H	0,3090000	20,39	6,30		
Composição Auxiliar	88423	SINAPI	APLICAÇÃO MANUAL DE PINTURA COM TINTA TEXTURIZADA ACRÍLICA EM PAREDES EXTERNAS DE CASAS, UMA COR. AF_06/2014	PINT - PINTURAS	m²	0,3090000	17,08	5,27		
Insumo	CM1667	Próprio	Duto flexível #250 para ventilação ou exaustão, fabricado em alumínio e poliéster com espiral de arame de aço bronzeado, anticorrosivo e indeformável. Modelo de referência: Multivac Aludec 60 CO2	Material	m	1,1000000	134,42	147,86		
					MO sem LS =>	5,51	LS =>	0,00	MO com LS =>	5,51
					Quant. =>	7,0000000	Preço Total =>	1.116,01		

07.02.300.5	Código	Banco	Descrição	Tipo	Und	Quant.	Valor Unit	Total		
Composição	MPDFT0440	Próprio	Ventilador helicocentrífugo com isolamento fono-absorvente, construído em material plástico, desmontável, motor regulável 60 Hz, 220V, potência 245W, rotação 2775rpm, vazão em descarga livre 1060m³/h, nível de pressão sonora 31 dB(A), diâmetro do duto 250mm, peso 20kg, incluindo comporta anti-retorno, acoplamento para duto retangular, damper regulador de vazão, flanges e juntas de borrachas (admissão e saída) e suporte para instalação no entreferro. Modelo de referência: Soler&Palau OTAM TD-1300/250 Silent + MCA+MAR ou similar equivalente.	FOMA - FORNECIMENTO DE MATERIAIS E EQUIPAMENTOS	un	1,0000000	2.259,67	2.259,67		
Composição Auxiliar	88277	SINAPI	MONTADOR (TUBO AÇO/EQUIPAMENTOS) COM ENCARGOS COMPLEMENTARES	SEDI - SERVIÇOS DIVERSOS	H	1,6910000	18,35	31,02		
Composição Auxiliar	88243	SINAPI	AJUDANTE ESPECIALIZADO COM ENCARGOS	SEDI - SERVIÇOS	H	1,6910000	20,39	34,47		
Insumo	CM1163	Próprio	Ventilador helicocentrífugo com isolamento fono-absorvente, construído em material plástico, desmontável, motor regulável 60 Hz, 220V, potência 245W, rotação 2775rpm, vazão em descarga livre 1060m³/h, nível de pressão sonora 31 dB(A), diâmetro do duto 250mm, peso 20kg, incluindo comporta anti-retorno, acoplamento para duto retangular, damper regulador de vazão, flanges e juntas de borrachas (admissão e saída) e suporte para instalação no entreferro. Modelo de referência: Soler&Palau OTAM TD-1300/250 Silent + MCA+MAR	Material	un	1,0000000	2.194,18	2.194,18		
					MO sem LS =>	46,49	LS =>	0,00	MO com LS =>	46,49
					Quant. =>	2,0000000	Preço Total =>	4.519,34		

07.02.300.6	Código	Banco	Descrição	Tipo	Und	Quant.	Valor Unit	Total		
Composição	MPDFT0886	Próprio	Cópia da SBC (070473) - Duto flexível #100 para ventilação ou exaustão, fabricado em alumínio e poliéster com espiral de arame de aço bronzeado, anticorrosivo e indeformável. Modelo de referência: Multivac Aludec 60 CO2	INES - INSTALAÇÕES ESPECIAIS	un	1,0000000	70,58	70,58		
Composição Auxiliar	88243	SINAPI	AJUDANTE ESPECIALIZADO COM ENCARGOS	SEDI - SERVIÇOS	H	0,3090000	20,39	6,30		
Composição Auxiliar	88423	SINAPI	APLICAÇÃO MANUAL DE PINTURA COM TINTA TEXTURIZADA ACRÍLICA EM PAREDES EXTERNAS DE CASAS, UMA COR. AF_06/2014	PINT - PINTURAS	m²	0,3090000	17,08	5,27		
Insumo	CM1668	Próprio	Duto flexível #100 para ventilação ou exaustão, fabricado em alumínio e poliéster com espiral de arame de aço bronzeado, anticorrosivo e indeformável. Modelo de referência: Multivac Aludec 60 CO2	Material	m	1,1000000	53,65	59,01		
					MO sem LS =>	5,51	LS =>	0,00	MO com LS =>	5,51
					Quant. =>	2,0000000	Preço Total =>	141,16		

07.02.300.7	Código	Banco	Descrição	Tipo	Und	Quant.	Valor Unit	Total
--------------------	---------------	--------------	------------------	-------------	------------	---------------	-------------------	--------------

033/2020	Data: 10/06/2021	Objeto: Adequações de acessibilidade – área interna - Edifício Infância	
Bancos SINAPI - 04/2021 - Distrito Federal	Local: Sepn 711/911 Bloco B - Asa Norte, DF		

Planilha Orçamentária Analítica

Composição	Código	Banco	Descrição	Tipo	Und	Quant.	Valor Unit	Total		
Composição	MPDFT0880	Próprio	Cópia da CPOS (61.10.574) - G1 - Grelha de exaustão, dimensões 225x125mm, aletas fixas e horizontais, fabricada com perfis de alumínio extrudado, anodizado, na cor natural, incluindo registro de lâminas opostas e dupla deflexão. Modelo de referência: TROX AR/AG	ASTU - ASSENTAMENTO DE TUBOS E PECAS	un	1,0000000	188,01	188,01		
Composição Auxiliar	100307	SINAPI	MONTADOR DE ELETROELETRÔNICOS COM ENCARGOS COMPLEMENTARES	SEDI - SERVIÇOS DIVERSOS	H	3,6000000	22,43	80,74		
Composição Auxiliar	88241	SINAPI	AJUDANTE DE OPERAÇÃO EM GERAL COM ENCARGOS COMPLEMENTARES	SEDI - SERVIÇOS DIVERSOS	H	3,6000000	18,39	66,20		
Insumo	CM1663	Próprio	G1 - Grelha de exaustão, dimensões 225x125mm, aletas fixas e horizontais, fabricada com perfis de alumínio extrudado, anodizado, na cor natural, incluindo registro de lâminas opostas e dupla deflexão. Modelo de referência: TROX AR/A	Material	un	1,0000000	41,07	41,07		
					MO sem LS =>	102,88	LS =>	0,00	MO com LS =>	102,88
						Quant. =>	12,0000000	Preço Total =>	2.256,12	


07.02.300.8	Código	Banco	Descrição	Tipo	Und	Quant.	Valor Unit	Total		
Composição	MPDFT0286	Próprio	Ventilador helicocentrífugo com isolamento fono-absorvente, construído em material plástico, desmontável, motor regulável 60 Hz, 220V, potência 43W, rotação 2570rpm, vazão em descarga livre 395m³/h, nível de pressão sonora 23 dB(A), diâmetro do duto 125mm, peso 5kg, incluindo comporta anti-retorno, acoplamento para duto retangular, damper regulador de vazão, flanges e juntas de borrachas (admissão e saída) e suporte para instalação no entreferro. Modelo de referência: Soler&Palau OTAM TD-350/125 Silent + MCA+MAR ou similar equivalente.	FOMA - FORNECIMENTO DE MATERIAIS E EQUIPAMENTOS	un	1,0000000	670,80	670,80		
Composição Auxiliar	88277	SINAPI	MONTADOR (TUBO AÇO/EQUIPAMENTOS) COM ENCARGOS COMPLEMENTARES	SEDI - SERVIÇOS DIVERSOS	H	1,6910000	18,35	31,02		
Composição Auxiliar	88243	SINAPI	AJUDANTE ESPECIALIZADO COM ENCARGOS	SEDI - SERVIÇOS	H	1,6910000	20,39	34,47		
Insumo	CM1162	Próprio	Ventilador helicocentrífugo com isolamento fono-absorvente, construído em material plástico, desmontável, motor regulável 60 Hz, 220V, potência 43W, rotação 2570rpm, vazão em descarga livre 395m³/h, nível de pressão sonora 23 dB(A), diâmetro do duto 125mm, peso 5kg, incluindo comporta anti-retorno, acoplamento para duto retangular, damper regulador de vazão, flanges e juntas de borrachas (admissão e saída) e suporte para instalação no entreferro. Modelo de referência: Soler&Palau OTAM TD-350/125 Silent + MCA+MAR	Material	un	1,0000000	605,31	605,31		
					MO sem LS =>	46,49	LS =>	0,00	MO com LS =>	46,49
						Quant. =>	1,0000000	Preço Total =>	670,80	

07.04	Código	Banco	Descrição	Tipo	Und	Quant.	Valor Unit	Total		
07.04.400			Ventilação Mecânica					464,86		
07.04.400.1			Serviços Diversos					464,86		
Composição	MPDFT0893	Próprio	Cópia da ORSE (8857) - Remoção de Difusor de Ar-Condicionado	SEES - SERVIÇOS	un	1,0000000	24,86	24,86		
Composição Auxiliar	88316	SINAPI	SERVENTE COM ENCARGOS COMPLEMENTARES	SEDI - SERVIÇOS	H	0,6000000	17,17	10,30		
Composição Auxiliar	88279	SINAPI	MONTADOR ELETROMECAÂNICO COM ENCARGOS COMPLEMENTARES	SEDI - SERVIÇOS DIVERSOS	H	0,6000000	24,28	14,56		
					MO sem LS =>	17,58	LS =>	0,00	MO com LS =>	17,58
						Quant. =>	2,0000000	Preço Total =>	49,72	

07.04.400.2	Código	Banco	Descrição	Tipo	Und	Quant.	Valor Unit	Total		
Composição	MPDFT0894	Próprio	Cópia da SIURB (176093) - RETIRADA DE DUTO DE EXAUSTÃO	SEES - SERVIÇOS	M	1,0000000	12,58	12,58		
Composição Auxiliar	88315	SINAPI	SERRALHEIRO COM ENCARGOS COMPLEMENTARES	SEDI - SERVIÇOS	H	0,3000000	23,13	6,93		
Composição Auxiliar	88251	SINAPI	AUXILIAR DE SERRALHEIRO COM ENCARGOS	SEDI - SERVIÇOS	H	0,3000000	18,84	5,65		
					MO sem LS =>	8,91	LS =>	0,00	MO com LS =>	8,91
						Quant. =>	33,0000000	Preço Total =>	415,14	

08	Código	Banco	Descrição	Tipo	Und	Quant.	Valor Unit	Total		
08.01			INSTALAÇÕES DE PREVENÇÃO E COMBATE A INCÊNDIO					128,58		
08.01.600			PREVENÇÃO E COMBATE A INCÊNDIO					128,58		
08.01.600.1			Sinalização de rota e fuga					128,58		
Composição	MPDFT0462	Próprio	19a - Placa de Identificação de Pavimento (PIP), 150x150mm, fixada nas superfícies por meio de fita dupla-face, fundo em chapa de acrílico opaca, espessura 3mm, acabamento pintura esmalte automotivo sobre primer surfacer, referência cromática Verde C60, M0, Y40, K30, símbolo em vinil fotoluminescente, texto em Braile em alto relevo 1mm de PVC conforme NBR 9050.	INES - INSTALAÇÕES ESPECIAIS	un	1,0000000	21,43	21,43		
Composição Auxiliar	88316	SINAPI	SERVENTE COM ENCARGOS COMPLEMENTARES	SEDI - SERVIÇOS	H	0,2000000	17,17	3,43		
Composição Auxiliar	88309	SINAPI	PEDREIRO COM ENCARGOS COMPLEMENTARES	SEDI - SERVIÇOS	H	0,1000000	23,25	2,32		
Insumo	00037539	SINAPI	PLACA DE SINALIZAÇÃO DE SEGURANÇA CONTRA INCENDIO, FOTOLUMINESCENTE, RETANGULAR, *13 X 26* CM, EM PVC *2* MM ANTI-CHAMAS (SIMBOLOS, CORES E PICTOGRAMAS CONFORME NBR 13434)	Material	UN	0,7000000	22,41	15,68		
					MO sem LS =>	3,94	LS =>	0,00	MO com LS =>	3,94
						Quant. =>	6,0000000	Preço Total =>	128,58	

09	Código	Banco	Descrição	Tipo	Und	Quant.	Valor Unit	Total
09.02			SERVIÇOS COMPLEMENTARES					13.095,22
09.02.1			Limpeza de obra					13.095,22
Composição	99811	SINAPI	LIMPEZA DE CONTRAPISO COM VASSOURA A SECO. AF_04/2019	SEDI - SERVIÇOS DIVERSOS	m²	1,0000000	2,83	2,83
Composição Auxiliar	88316	SINAPI	SERVENTE COM ENCARGOS COMPLEMENTARES	SEDI - SERVIÇOS	H	0,1650000	17,17	2,83

033/2020	Data: 10/06/2021	Objeto: Adequações de acessibilidade – área interna - Edifício Infância	
Bancos SINAPI - 04/2021 - Distrito Federal	Local: Sepn 711/911 Bloco B - Asa Norte, DF		

Planilha Orçamentária Analítica

MO sem LS => 1,84 LS => 0,00 MO com LS => 1,84
Quant. => 473,0000000 Preço Total => 1.338,59


09.02.2	Código	Banco	Descrição	Tipo	Und	Quant.	Valor Unit	Total
Composição	99806	SINAPI	LIMPEZA DE REVESTIMENTO CERÂMICO EM PAREDE COM PANO ÚMIDO AF_04/2019	SEDI - SERVIÇOS DIVERSOS	m²	1,0000000	0,68	0,68
Composição Auxiliar	88316	SINAPI	SERVENTE COM ENCARGOS COMPLEMENTARES	SEDI - SERVIÇOS	H	0,0400000	17,17	0,68
					MO sem LS =>	0,44	LS => 0,00	MO com LS => 0,44
					Quant. =>	135,0000000	Preço Total =>	91,80

09.02.3	Código	Banco	Descrição	Tipo	Und	Quant.	Valor Unit	Total
Composição	99805	SINAPI	LIMPEZA DE PISO CERÂMICO OU COM PEDRAS RÚSTICAS UTILIZANDO ÁCIDO MURIÁTICO. AF_04/2019	SEDI - SERVIÇOS DIVERSOS	m²	1,0000000	8,67	8,67
Composição Auxiliar	88316	SINAPI	SERVENTE COM ENCARGOS COMPLEMENTARES	SEDI - SERVIÇOS	H	0,4930000	17,17	8,46
Insumo	00000003	SINAPI	ÁCIDO MURIÁTICO, DILUIÇÃO 10% A 12% PARA USO EM LIMPEZA	Material	L	0,0440000	4,84	0,21
					MO sem LS =>	5,50	LS => 0,00	MO com LS => 5,50
					Quant. =>	473,0000000	Preço Total =>	4.100,91

09.02.4	Código	Banco	Descrição	Tipo	Und	Quant.	Valor Unit	Total
Composição	MPDFT0825	Próprio	Transporte de material – bota-fora, D.M.T = 80,0 km	TRAN - TRANSPORTES,	m³	1,0000000	83,12	83,12
Composição Auxiliar	97915	SINAPI	TRANSPORTE COM CAMINHÃO BASCULANTE DE 6 M³, EM VIA URBANA PAVIMENTADA, ADICIONAL PARA DMT EXCEDENTE A 30 KM (UNIDADE: M3XKM). AF_07/2020	TRAN - TRANSPORTES, CARGAS E DESCARGAS	M3XKM	80,0000000	0,77	61,60
Composição Auxiliar	72897	SINAPI	CARGA MANUAL DE ENTULHO EM CAMINHÃO BASCULANTE 6 M3	MOVT - MOVIMENTO DE TERRA	m³	1,0000000	21,52	21,52
					MO sem LS =>	19,08	LS => 0,00	MO com LS => 19,08
					Quant. =>	91,0000000	Preço Total =>	7.563,92


10	SERVIÇOS AUXILIARES E ADMINISTRATIVOS							
10.01	Pessoal							
10.01.1	Código	Banco	Descrição	Tipo	Und	Quant.	Valor Unit	Total
Composição	93572	SINAPI	ENCARREGADO GERAL DE OBRAS COM ENCARGOS COMPLEMENTARES	SEDI - SERVIÇOS DIVERSOS	MES	1,0000000	3.349,71	3.349,71
Composição Auxiliar	95422	SINAPI	CURSO DE CAPACITAÇÃO PARA ENCARREGADO GERAL DE OBRAS (ENCARGOS COMPLEMENTARES) - MENSALISTA	SEDI - SERVIÇOS DIVERSOS	MES	1,0000000	34,89	34,89
Insumo	00040818	SINAPI	ENCARREGADO GERAL DE OBRAS (MENSALISTA)	Mão de Obra	MES	1,0000000	3.007,78	3.007,78
Insumo	00040863	SINAPI	EXAMES - MENSALISTA (COLETADO CAIXA)	Material	MES	1,0000000	103,70	103,70
Insumo	00043475	SINAPI	FERRAMENTAS - FAMÍLIA ENCARREGADO GERAL - MENSALISTA (ENCARGOS COMPLEMENTARES - COLETADO CAIXA)	Equipamento	MES	1,0000000	14,97	14,97
Insumo	00043499	SINAPI	EPI - FAMÍLIA ENCARREGADO GERAL - MENSALISTA (ENCARGOS COMPLEMENTARES - COLETADO CAIXA)	Equipamento	MES	1,0000000	177,24	177,24
Insumo	00040864	SINAPI	SEGURO - MENSALISTA (COLETADO CAIXA)	Material	MES	1,0000000	11,13	11,13
					MO sem LS =>	3.042,67	LS => 0,00	MO com LS => 3.042,67
					Quant. =>	4,0000000	Preço Total =>	13.398,84

10.01.2	Código	Banco	Descrição	Tipo	Und	Quant.	Valor Unit	Total
Composição	90778	SINAPI	ENGENHEIRO CIVIL DE OBRA PLENO COM ENCARGOS COMPLEMENTARES	SEDI - SERVIÇOS DIVERSOS	H	1,0000000	105,61	105,61
Composição Auxiliar	95403	SINAPI	CURSO DE CAPACITAÇÃO PARA ENGENHEIRO CIVIL DE OBRA PLENO (ENCARGOS COMPLEMENTARES) - HORISTA	SEDI - SERVIÇOS DIVERSOS	H	1,0000000	1,08	1,08
Insumo	00043486	SINAPI	EPI - FAMÍLIA ENGENHEIRO CIVIL - HORISTA (ENCARGOS COMPLEMENTARES - COLETADO CAIXA)	Equipamento	H	1,0000000	0,55	0,55
Insumo	00037372	SINAPI	EXAMES - HORISTA (COLETADO CAIXA)	Outros	H	1,0000000	0,55	0,55
Insumo	00002707	SINAPI	ENGENHEIRO CIVIL DE OBRA PLENO	Mão de Obra	H	1,0000000	103,36	103,36
Insumo	00043462	SINAPI	FERRAMENTAS - FAMÍLIA ENGENHEIRO CIVIL - HORISTA (ENCARGOS COMPLEMENTARES - COLETADO CAIXA)	Equipamento	H	1,0000000	0,01	0,01
Insumo	00037373	SINAPI	SEGURO - HORISTA (COLETADO CAIXA)	Taxas	H	1,0000000	0,06	0,06
					MO sem LS =>	104,44	LS => 0,00	MO com LS => 104,44
					Quant. =>	90,0000000	Preço Total =>	9.504,90

033/2020	Data: 10/06/2021	Objeto: Adequações de acessibilidade – área interna - Edifício Infância	
Bancos SINAPI - 04/2021 - Distrito	Local: Sepn 711/911 Bloco B - Asa Norte, DF		


Planilha de Insumos e Serviços

Insumos e serviços Sinapi					
119	SINAPI	Insumo	ADESIVO PLASTICO PARA PVC, BISNAGA COM 75 GR	UN	8,80
122	SINAPI	Material	ADESIVO PLASTICO PARA PVC, FRASCO COM 850 GR	UN	79,49
142	SINAPI	Insumo	SELANTE ELASTICO MONOCOMPONENTE A BASE DE POLIURETANO (PU) PARA JUNTAS DIVERSAS	310ML	29,49
297	SINAPI	Insumo	ANEL BORRACHA PARA TUBO ESGOTO PREDIAL DN 75 MM (NBR 5688)	UN	2,27
00000442	SINAPI	Insumo	PARAFUSO FRANCES M16 EM ACO GALVANIZADO, COMPRIMENTO = 45 MM, DIAMETRO = 16 MM, CABECA ABAULADA	UN	4,52
00000536	SINAPI	Material	REVESTIMENTO EM CERAMICA ESMALTADA EXTRA, PEI MENOR OU IGUAL A 3, FORMATO MENOR OU IGUAL A 2025 CM2	m²	27,82
00000823	SINAPI	Material	BUCHA DE REDUCAO DE PVC, SOLDAVEL, CURTA, COM 75 X 60 MM, PARA AGUA FRIA PREDIAL	UN	17,80
00000830	SINAPI	Insumo	BUCHA DE REDUCAO DE PVC, SOLDAVEL, CURTA, COM 85 X 75 MM, PARA AGUA FRIA PREDIAL	UN	14,66
00000831	SINAPI	Material	BUCHA DE REDUCAO DE PVC, SOLDAVEL, CURTA, COM 110 X 85 MM, PARA AGUA FRIA PREDIAL	UN	81,38
00001322	SINAPI	Insumo	CHAPA DE ACO FINA A QUENTE BITOLA MSG 16, E = 1,50 MM (12,00 KG/M2)	KG	10,80
00001339	SINAPI	Material	COLA A BASE DE RESINA SINTETICA PARA CHAPA DE LAMINADO MELAMINICO	KG	35,65
00001379	SINAPI	Insumo	CIMENTO PORTLAND COMPOSTO CP II-32	KG	0,50
00001381	SINAPI	Material	ARGAMASSA COLANTE AC I PARA CERAMICAS	KG	0,45
00001527	SINAPI	Insumo	CONCRETO USINADO BOMBEAVEL, CLASSE DE RESISTENCIA C25, COM BRITA 0 E 1, SLUMP = 100 +/- 20 MM, INCLUI SERVICO DE BOMBEAMENTO (NBR 8953)	m³	332,49
00003146	SINAPI	Insumo	FITA VEDA ROSCA EM ROLOS DE 18 MM X 10 M (L X C)	UN	3,90
00003148	SINAPI	Material	FITA VEDA ROSCA EM ROLOS DE 18 MM X 50 M (L X C)	UN	14,38
00003768	SINAPI	Material	LIXA EM FOLHA PARA FERRO, NUMERO 150	UN	2,75
00003777	SINAPI	Insumo	LONA PLASTICA PRETA, E= 150 MICRA	m²	0,83
00003863	SINAPI	Material	LUVA PVC SOLDAVEL, 50 MM, PARA AGUA FRIA PREDIAL	UN	5,01
00004351	SINAPI	Insumo	PARAFUSO NIQUELADO 3 1/2" COM ACABAMENTO CROMADO PARA FIXAR PECA SANITARIA, INCLUI PORCA CEGA, ARRUELA E BUCHA DE NYLON TAMANHO S-8	UN	8,55
00004384	SINAPI	Material	PARAFUSO NIQUELADO COM ACABAMENTO CROMADO PARA FIXAR PECA SANITARIA, INCLUI PORCA CEGA, ARRUELA E BUCHA DE NYLON TAMANHO S-10	UN	11,53
00004791	SINAPI	Insumo	ADESIVO ACRILICO/COLA DE CONTATO	KG	26,82
00004823	SINAPI	Material	MASSA PLASTICA PARA MARMORE/GRANITO	KG	28,09
5795	SINAPI	Composição Auxiliar	MARTELETE OU ROMPEDOR PNEUMÁTICO MANUAL, 28 KG, COM SILENCIADOR - CHP DIURNO. AF_07/2016	CHP	21,32
5952	SINAPI	Composição Auxiliar	MARTELETE OU ROMPEDOR PNEUMÁTICO MANUAL, 28 KG, COM SILENCIADOR - CHI DIURNO. AF_07/2016	CHI	19,82
00006013	SINAPI	Material	REGISTRO GAVETA COM ACABAMENTO E CANOPLA CROMADOS, SIMPLES, BITOLA 1 " (REF 1509)	UN	91,81
00006138	SINAPI	Insumo	VEDACAO PVC, 100 MM, PARA SAIDA VASO SANITARIO	UN	2,89
00006157	SINAPI	Insumo	VALVULA EM METAL CROMADO PARA PIA AMERICANA 3.1/2 X 1.1/2 "	UN	60,60
00007156	SINAPI	Insumo	TELA DE ACO SOLDADA NERVURADA, CA-60, Q-196, (3,11 KG/M2), DIAMETRO DO FIO = 5,0 MM, LARGURA = 2,45 M, ESPACAMENTO DA MALHA = 10 X 10 CM	m²	43,32
00007334	SINAPI	Insumo	ADITIVO ADESIVO LIQUIDO PARA ARGAMASSAS DE REVESTIMENTOS CIMENTICIOS	L	12,75
00007343	SINAPI	Material	TINTA A BASE DE RESINA ACRILICA, PARA SINALIZACAO HORIZONTAL VIARIA (NBR 11862)	L	15,24
00007568	SINAPI	Insumo	BUCHA DE NYLON SEM ABA S10, COM PARAFUSO DE 6,10 X 65 MM EM ACO ZINCADO COM ROSCA SOBERBA, CABECA CHATA E FENDA PHILLIPS	UN	0,79

033/2020	Data: 10/06/2021	Objeto: Adequações de acessibilidade – área interna - Edifício Infância	
Bancos SINAPI - 04/2021 - Distrito	Local: Sepn 711/911 Bloco B - Asa Norte, DF		


Planilha de Insumos e Serviços

00011002	SINAPI	Insumo	ELETRODO REVESTIDO AWS - E6013, DIAMETRO IGUAL A 2,50 MM	KG	19,09
00011033	SINAPI	Material	SUPORTE PARA CALHA DE 150 MM EM FERRO GALVANIZADO	UN	5,23
	SINAPI	Material	PARAFUSO ROSCA SOBERBA ZINCADO CABECA CHATA FENDA SIMPLES 3,5 X 25 MM (1 ")	UN	0,05
00011186	SINAPI	Insumo	ESPELHO CRISTAL E = 4 MM	m²	309,59
00011686	SINAPI	Insumo	CONJUNTO DE LIGACAO PARA BACIA SANITARIA EM PLASTICO BRANCO COM TUBO, CANOPLA E ANEL DE EXPANSAO (TUBO 1.1/2 " X 20 CM)	UN	9,97
00011714	SINAPI	Material	CAIXA SIFONADA PVC, 150 X 185 X 75 MM, COM GRELHA QUADRADA BRANCA	UN	57,70
00011795	SINAPI	Insumo	GRANITO PARA BANCADA, POLIDO, TIPO ANDORINHA/ QUARTZ/ CASTELO/ CORUMBA OU OUTROS EQUIVALENTES DA REGIAO, E= *2,5* CM	m²	597,73
00012613	SINAPI	Insumo	TUBO DE DESCARGA PVC, PARA LIGACAO CAIXA DE DESCARGA - EMBUTIR, 40 MM X 150 CM	UN	23,30
00020078	SINAPI	Insumo	PASTA LUBRIFICANTE PARA TUBOS E CONEXOES COM JUNTA ELASTICA (USO EM PVC, ACO, POLIETILENO E OUTROS) (DE *400* G)	UN	29,10
00020083	SINAPI	Insumo	SOLUCAO LIMPADORA PARA PVC, FRASCO COM 1000 CM3	UN	69,03
00020262	SINAPI	Insumo	SIFAO PLASTICO EXTENSIVEL UNIVERSAL, TIPO COPO	UN	10,16
00021012	SINAPI	Insumo	TUBO ACO GALVANIZADO COM COSTURA, CLASSE LEVE, DN 40 MM (1 1/2"), E = 3,00 MM, *3,48* KG/M (NBR 5580)	M	61,73
	SINAPI	Mão de Obra	MONTADOR DE ESTRUTURAS METALICAS	H	12,41
00034353	SINAPI	Insumo	ARGAMASSA COLANTE AC II	KG	0,83
00034357	SINAPI	Material	REJUNTE CIMENTICIO, QUALQUER COR	KG	2,64
00034618	SINAPI	Material	CABO FLEXIVEL PVC 750 V, 3 CONDUTORES DE 1,5 MM2	M	4,15
	SINAPI	Mão de Obra	MONTADOR DE ELETROELETRONICOS	H	15,96
00036080	SINAPI	Insumo	BARRA DE APOIO RETA, EM ALUMINIO, COMPRIMENTO 80 CM, DIAMETRO MINIMO 3 CM	UN	148,95
00036215	SINAPI	Insumo	BANCO ARTICULADO PARA BANHO, EM ACO INOX POLIDO, 70* CM X 45* CM	UN	683,99
00036220	SINAPI	Material	BARRA DE APOIO RETA, EM ALUMINIO, COMPRIMENTO 70CM, DIAMETRO MINIMO 3 CM	UN	137,70
00037329	SINAPI	Insumo	REJUNTE EPOXI, QUALQUER COR	KG	55,65
	SINAPI	Material	PINO DE ACO COM FURO, HASTE = 27 MM (ACAO DIRETA)	CENTO	38,46
00037539	SINAPI	Insumo	PLACA DE SINALIZACAO DE SEGURANCA CONTRA INCENDIO, FOTOLUMINESCENTE, RETANGULAR, *13 X 26* CM, EM PVC *2* MM ANTI-CHAMAS (SIMBOLOS, CORES E PICTOGRAMAS CONFORME NBR 13434)	UN	22,41
00037590	SINAPI	Insumo	SUPORTE MAO-FRANCESA EM ACO, ABAS IGUAIS 30 CM, CAPACIDADE MINIMA 60 KG, BRANCO	UN	18,18
00037591	SINAPI	Material	SUPORTE MAO-FRANCESA EM ACO, ABAS IGUAIS 40 CM, CAPACIDADE MINIMA 70 KG, BRANCO	UN	21,85
00037595	SINAPI	Insumo	ARGAMASSA COLANTE TIPO AC III	KG	1,38
00038124	SINAPI	Insumo	ESPUMA EXPANSIVA DE POLIURETANO, APLICACAO MANUAL - 500 ML	UN	22,00
00038152	SINAPI	Insumo	FECHADURA DE EMBUTIR PARA PORTA EXTERNA, MAQUINA 55 MM, COM CILINDRO, MACANETA ALAVANCA E ROSETA REDONDA EM METAL CROMADO - NIVEL DE SEGURANCA MEDIO - COMPLETA	CJ	125,58
00038383	SINAPI	Material	LIXA D'AGUA EM FOLHA, GRAO 100	UN	2,05
00038605	SINAPI	Insumo	ABERTURA PARA ENCAIXE DE CUBA OU LAVATORIO EM BANCADA DE MARMORE/ GRANITO OU OUTRO TIPO DE PEDRA NATURAL	UN	95,56
00038633	SINAPI	Serviços	FURO PARA TORNEIRA OU OUTROS ACESSORIOS EM BANCADA DE MARMORE/ GRANITO OU OUTRO TIPO DE PEDRA NATURAL	UN	14,33
00039253	SINAPI	Insumo	ELETRODUTO/CONDULETE DE PVC RIGIDO, LISO, COR CINZA, DE 3/4", PARA INSTALACOES APARENTES (NBR 5410)	M	11,27

033/2020	Data: 10/06/2021	Objeto: Adequações de acessibilidade – área interna - Edifício Infância	
Bancos SINAPI - 04/2021 - Distrito	Local: Sepn 711/911 Bloco B - Asa Norte, DF		


Planilha de Insumos e Serviços

00039255	SINAPI	Material	ELETRODUTO/CONDULETE DE PVC RIGIDO, LISO, COR CINZA, DE 1", PARA INSTALACOES APARENTES (NBR 5410)	M	16,37
00039428	SINAPI	Insumo	PERFIL TABICA FECHADA, LISA, FORMATO Z, EM ACO GALVANIZADO NATURAL, LARGURA TOTAL NA HORIZONTAL *40* MM, PARA ESTRUTURA FORRO DRYWALL	M	5,60
00039443	SINAPI	Material	PARAFUSO DRY WALL, EM ACO ZINCADO, CABECA LENTILHA E PONTA BROCA (LB), LARGURA 4,2 MM, COMPRIMENTO 13 MM	UN	0,12
00040552	SINAPI	Insumo	PARAFUSO, AUTO ATARRACHANTE, CABECA CHATA, FENDA SIMPLES, 1/4 (6,35 MM) X 25 MM	CENTO	24,02
72132	SINAPI	Composição Auxiliar	ALVENARIA EM TIJOLO CERAMICO MACICO 5X10X20CM 1/2 VEZ (ESPESSURA 10CM), ASSENTADO COM ARGAMASSA TRACO 1:2:8 (CIMENTO, CAL E AREIA)	m²	95,35
72897	SINAPI	Composição Auxiliar	CARGA MANUAL DE ENTULHO EM CAMINHAO BASCULANTE 6 M3	m³	21,52
87298	SINAPI	Composição Auxiliar	ARGAMASSA TRAÇO 1:3 (EM VOLUME DE CIMENTO E AREIA MÉDIA ÚMIDA) PARA CONTRAPISO, PREPARO MECÂNICO COM BETONEIRA 400 L. AF_08/2019	m³	486,46
87515	SINAPI	Composição	ALVENARIA DE VEDAÇÃO DE BLOCOS CERÂMICOS FURADOS NA HORIZONTAL DE 9X14X19CM (ESPESSURA 9CM) DE PAREDES COM ÁREA LÍQUIDA MENOR QUE 6M² COM VÃOS E ARGAMASSA DE ASSENTAMENTO COM PREPARO EM BETONEIRA. AF_06/2014	m²	110,47
87879	SINAPI	Composição	CHAPISCO APLICADO EM ALVENARIAS E ESTRUTURAS DE CONCRETO INTERNAS, COM COLHER DE PEDREIRO. ARGAMASSA TRAÇO 1:3 COM PREPARO EM BETONEIRA 400L. AF_06/2014	m²	3,43
87905	SINAPI	Composição Auxiliar	CHAPISCO APLICADO EM ALVENARIA (COM PRESENÇA DE VÃOS) E ESTRUTURAS DE CONCRETO DE FACHADA, COM COLHER DE PEDREIRO. ARGAMASSA TRAÇO 1:3 COM PREPARO EM BETONEIRA 400L. AF_06/2014	m²	7,50
88239	SINAPI	Composição Auxiliar	AJUDANTE DE CARPINTEIRO COM ENCARGOS COMPLEMENTARES	H	19,44
88241	SINAPI	Composição Auxiliar	AJUDANTE DE OPERAÇÃO EM GERAL COM ENCARGOS COMPLEMENTARES	H	18,39
88243	SINAPI	Composição Auxiliar	AJUDANTE ESPECIALIZADO COM ENCARGOS COMPLEMENTARES	H	20,39
88245	SINAPI	Composição Auxiliar	ARMADOR COM ENCARGOS COMPLEMENTARES	H	23,13
88247	SINAPI	Composição Auxiliar	AUXILIAR DE ELETRICISTA COM ENCARGOS COMPLEMENTARES	H	18,28
88248	SINAPI	Composição Auxiliar	AUXILIAR DE ENCANADOR OU BOMBEIRO HIDRÁULICO COM ENCARGOS COMPLEMENTARES	H	17,78
88251	SINAPI	Composição Auxiliar	AUXILIAR DE SERRALHEIRO COM ENCARGOS COMPLEMENTARES	H	18,84
88256	SINAPI	Composição Auxiliar	AZULEJISTA OU LADRILHISTA COM ENCARGOS COMPLEMENTARES	H	23,17
88261	SINAPI	Composição Auxiliar	CARPINTEIRO DE ESQUADRIA COM ENCARGOS COMPLEMENTARES	H	23,07
88262	SINAPI	Composição Auxiliar	CARPINTEIRO DE FORMAS COM ENCARGOS COMPLEMENTARES	H	23,03
88264	SINAPI	Composição Auxiliar	ELETRICISTA COM ENCARGOS COMPLEMENTARES	H	23,44
88267	SINAPI	Composição Auxiliar	ENCANADOR OU BOMBEIRO HIDRÁULICO COM ENCARGOS COMPLEMENTARES	H	22,76
88269	SINAPI	Composição Auxiliar	GESSEIRO COM ENCARGOS COMPLEMENTARES	H	23,13
88270	SINAPI	Composição Auxiliar	IMPERMEABILIZADOR COM ENCARGOS COMPLEMENTARES	H	23,25
88274	SINAPI	Composição Auxiliar	MARMORISTA/GRANITEIRO COM ENCARGOS COMPLEMENTARES	H	19,39

033/2020	Data: 10/06/2021	Objeto: Adequações de acessibilidade – área interna - Edifício Infância	
Bancos SINAPI - 04/2021 - Distrito	Local: Sepn 711/911 Bloco B - Asa Norte, DF		


Planilha de Insumos e Serviços

88277	SINAPI	Composição Auxiliar	MONTADOR (TUBO AÇO/EQUIPAMENTOS) COM ENCARGOS COMPLEMENTARES	H	18,35
88278	SINAPI	Composição Auxiliar	MONTADOR DE ESTRUTURA METÁLICA COM ENCARGOS COMPLEMENTARES	H	17,74
88279	SINAPI	Composição Auxiliar	MONTADOR ELETROMECCÂNICO COM ENCARGOS COMPLEMENTARES	H	24,28
88309	SINAPI	Composição Auxiliar	PEDREIRO COM ENCARGOS COMPLEMENTARES	H	23,25
88310	SINAPI	Composição Auxiliar	PINTOR COM ENCARGOS COMPLEMENTARES	H	24,24
88315	SINAPI	Composição Auxiliar	SERRALHEIRO COM ENCARGOS COMPLEMENTARES	H	23,13
88316	SINAPI	Composição Auxiliar	SERVENTE COM ENCARGOS COMPLEMENTARES	H	17,17
88325	SINAPI	Composição Auxiliar	VIDRACEIRO COM ENCARGOS COMPLEMENTARES	H	21,62
88423	SINAPI	Composição Auxiliar	APLICAÇÃO MANUAL DE PINTURA COM TINTA TEXTURIZADA ACRÍLICA EM PAREDES EXTERNAS DE CASAS, UMA COR. AF_06/2014	m²	17,08
88488	SINAPI	Composição	APLICAÇÃO MANUAL DE PINTURA COM TINTA LÁTEX ACRÍLICA EM TETO, DUAS DEMÃOS. AF_06/2014	m²	14,10
88489	SINAPI	Composição	APLICAÇÃO MANUAL DE PINTURA COM TINTA LÁTEX ACRÍLICA EM PAREDES, DUAS DEMÃOS. AF_06/2014	m²	12,38
88496	SINAPI	Composição	APLICAÇÃO E LIXAMENTO DE MASSA LÁTEX EM TETO, DUAS DEMÃOS. AF_06/2014	m²	24,24
88497	SINAPI	Composição	APLICAÇÃO E LIXAMENTO DE MASSA LÁTEX EM PAREDES, DUAS DEMÃOS. AF_06/2014	m²	13,23
89048	SINAPI	Composição Auxiliar	(COMPOSIÇÃO REPRESENTATIVA) DO SERVIÇO DE EMBOÇO/MASSA ÚNICA, TRAÇO 1:2:8, PREPARO MECÂNICO, COM BETONEIRA DE 400L, EM PAREDES DE AMBIENTES INTERNOS, COM EXECUÇÃO DE TALISCAS, PARA EDIFICAÇÃO HABITACIONAL MULTIFAMILIAR (PRÉDIO). AF_11/2014	m²	31,28
89173	SINAPI	Composição	(COMPOSIÇÃO REPRESENTATIVA) DO SERVIÇO DE EMBOÇO/MASSA ÚNICA, APLICADO MANUALMENTE, TRAÇO 1:2:8, EM BETONEIRA DE 400L, PAREDES INTERNAS, COM EXECUÇÃO DE TALISCAS, EDIFICAÇÃO HABITACIONAL UNIFAMILIAR (CASAS) E EDIFICAÇÃO PÚBLICA PADRÃO. AF_12/2014	m²	30,77
89450	SINAPI	Composição Auxiliar	TUBO, PVC, SOLDÁVEL, DN 60MM, INSTALADO EM PRUMADA DE ÁGUA - FORNECIMENTO E INSTALAÇÃO. AF_12/2014	M	28,54
89451	SINAPI	Composição Auxiliar	TUBO, PVC, SOLDÁVEL, DN 75MM, INSTALADO EM PRUMADA DE ÁGUA - FORNECIMENTO E INSTALAÇÃO. AF_12/2014	M	47,18
89452	SINAPI	Composição	TUBO, PVC, SOLDÁVEL, DN 85MM, INSTALADO EM PRUMADA DE ÁGUA - FORNECIMENTO E INSTALAÇÃO. AF_12/2014	M	58,74
89505	SINAPI	Composição Auxiliar	JOELHO 90 GRAUS, PVC, SOLDÁVEL, DN 60MM, INSTALADO EM PRUMADA DE ÁGUA - FORNECIMENTO E INSTALAÇÃO. AF_12/2014	UN	35,76
89506	SINAPI	Composição Auxiliar	JOELHO 45 GRAUS, PVC, SOLDÁVEL, DN 60MM, INSTALADO EM PRUMADA DE ÁGUA - FORNECIMENTO E INSTALAÇÃO. AF_12/2014	UN	40,37
89513	SINAPI	Composição	JOELHO 90 GRAUS, PVC, SOLDÁVEL, DN 75MM, INSTALADO EM PRUMADA DE ÁGUA - FORNECIMENTO E INSTALAÇÃO. AF_12/2014	UN	112,89
89515	SINAPI	Composição	JOELHO 45 GRAUS, PVC, SOLDÁVEL, DN 75MM, INSTALADO EM PRUMADA DE ÁGUA - FORNECIMENTO E INSTALAÇÃO. AF_12/2014	UN	84,81
89521	SINAPI	Composição	JOELHO 90 GRAUS, PVC, SOLDÁVEL, DN 85MM, INSTALADO EM PRUMADA DE ÁGUA - FORNECIMENTO E INSTALAÇÃO. AF_12/2014	UN	133,11

033/2020	Data: 10/06/2021	Objeto: Adequações de acessibilidade – área interna - Edifício Infância	
Bancos SINAPI - 04/2021 - Distrito	Local: Sepn 711/911 Bloco B - Asa Norte, DF		


Planilha de Insumos e Serviços

89523	SINAPI	Composição	JOELHO 45 GRAUS, PVC, SOLDÁVEL, DN 85MM, INSTALADO EM PRUMADA DE ÁGUA - FORNECIMENTO E INSTALAÇÃO. AF_12/2014	UN	100,04
89597	SINAPI	Composição Auxiliar	LUVA, PVC, SOLDÁVEL, DN 60MM, INSTALADO EM PRUMADA DE ÁGUA - FORNECIMENTO E INSTALAÇÃO. AF_12/2014	UN	20,52
89609	SINAPI	Composição Auxiliar	UNIÃO, PVC, SOLDÁVEL, DN 60MM, INSTALADO EM PRUMADA DE ÁGUA - FORNECIMENTO E INSTALAÇÃO. AF_12/2014	UN	92,08
89610	SINAPI	Composição Auxiliar	ADAPTADOR CURTO COM BOLSA E ROSCA PARA REGISTRO, PVC, SOLDÁVEL, DN 60MM X 2, INSTALADO EM PRUMADA DE ÁGUA - FORNECIMENTO E INSTALAÇÃO. AF_12/2014	UN	20,54
89611	SINAPI	Composição Auxiliar	LUVA, PVC, SOLDÁVEL, DN 75MM, INSTALADO EM PRUMADA DE ÁGUA - FORNECIMENTO E INSTALAÇÃO. AF_12/2014	UN	33,74
89612	SINAPI	Composição Auxiliar	UNIÃO, PVC, SOLDÁVEL, DN 75MM, INSTALADO EM PRUMADA DE ÁGUA - FORNECIMENTO E INSTALAÇÃO. AF_12/2014	UN	181,77
89613	SINAPI	Composição Auxiliar	ADAPTADOR CURTO COM BOLSA E ROSCA PARA REGISTRO, PVC, SOLDÁVEL, DN 75MM X 2.1/2, INSTALADO EM PRUMADA DE ÁGUA - FORNECIMENTO E INSTALAÇÃO. AF_12/2014	UN	30,04
89628	SINAPI	Composição Auxiliar	TE, PVC, SOLDÁVEL, DN 60MM, INSTALADO EM PRUMADA DE ÁGUA - FORNECIMENTO E INSTALAÇÃO. AF_12/2014	UN	45,68
89629	SINAPI	Composição	TE, PVC, SOLDÁVEL, DN 75MM, INSTALADO EM PRUMADA DE ÁGUA - FORNECIMENTO E INSTALAÇÃO. AF_12/2014	UN	84,39
89707	SINAPI	Composição	CAIXA SIFONADA, PVC, DN 100 X 100 X 50 MM, JUNTA ELÁSTICA, FORNECIDA E INSTALADA EM RAMAL DE DESCARGA OU EM RAMAL DE ESGOTO SANITÁRIO. AF_12/2014	UN	33,50
89708	SINAPI	Composição	CAIXA SIFONADA, PVC, DN 150 X 185 X 75 MM, JUNTA ELÁSTICA, FORNECIDA E INSTALADA EM RAMAL DE DESCARGA OU EM RAMAL DE ESGOTO SANITÁRIO. AF_12/2014	UN	79,06
89985	SINAPI	Composição	REGISTRO DE PRESSÃO BRUTO, LATÃO, ROSCÁVEL, 3/4", COM ACABAMENTO E CANOPLA CROMADOS. FORNECIDO E INSTALADO EM RAMAL DE ÁGUA. AF_12/2014	UN	81,82
89987	SINAPI	Composição	REGISTRO DE GAVETA BRUTO, LATÃO, ROSCÁVEL, 3/4", COM ACABAMENTO E CANOPLA CROMADOS. FORNECIDO E INSTALADO EM RAMAL DE ÁGUA. AF_12/2014	UN	86,08
90437	SINAPI	Composição Auxiliar	FURO EM ALVENARIA PARA DIÂMETROS MAIORES QUE 40 MM E MENORES OU IGUAIS A 75 MM. AF_05/2015	UN	30,63
90443	SINAPI	Composição	RASGO EM ALVENARIA PARA RAMAIS/ DISTRIBUIÇÃO COM DIAMETROS MENORES OU IGUAIS A 40 MM. AF_05/2015	m	11,45
90454	SINAPI	Composição Auxiliar	PASSANTE TIPO TUBO DE DIÂMETRO MAIORES QUE 40 MM E MENORES OU IGUAIS A 75 MM, FIXADO EM LAJE. AF_05/2015	UN	4,51
90586	SINAPI	Composição Auxiliar	VIBRADOR DE IMERSÃO, DIÂMETRO DE PONTEIRA 45MM, MOTOR ELÉTRICO TRIFÁSICO POTÊNCIA DE 2 CV - CHP DIURNO. AF_06/2015	CHP	1,50
90587	SINAPI	Composição Auxiliar	VIBRADOR DE IMERSÃO, DIÂMETRO DE PONTEIRA 45MM, MOTOR ELÉTRICO TRIFÁSICO POTÊNCIA DE 2 CV - CHI DIURNO. AF_06/2015	CHI	0,44
90778	SINAPI	Composição	ENGENHEIRO CIVIL DE OBRA PLENO COM ENCARGOS COMPLEMENTARES	H	105,61
90972	SINAPI	Composição Auxiliar	COMPRESSOR DE AR REBOCAVEL, VAZÃO 250 PCM, PRESSAO DE TRABALHO 102 PSI, MOTOR A DIESEL POTÊNCIA 81 CV - CHP DIURNO. AF_06/2015	CHP	52,76
90973	SINAPI	Composição Auxiliar	COMPRESSOR DE AR REBOCAVEL, VAZÃO 250 PCM, PRESSAO DE TRABALHO 102 PSI, MOTOR A DIESEL POTÊNCIA 81 CV - CHI DIURNO. AF_06/2015	CHI	4,48
91011	SINAPI	Composição Auxiliar	PORTA DE MADEIRA PARA VERNIZ, SEMI-OCA (LEVE OU MÉDIA), 80X210CM, ESPESSURA DE 3,5CM, INCLUSO DOBRADIÇAS - FORNECIMENTO E INSTALAÇÃO. AF_12/2019	UN	301,07

033/2020	Data: 10/06/2021	Objeto: Adequações de acessibilidade – área interna - Edifício Infância	
Bancos SINAPI - 04/2021 - Distrito	Local: Sepn 711/911 Bloco B - Asa Norte, DF		


Planilha de Insumos e Serviços

91012	SINAPI	Composição Auxiliar	PORTA DE MADEIRA PARA VERNIZ, SEMI-OCA (LEVE OU MÉDIA), 90X210CM, ESPESSURA DE 3,5CM, INCLUSO DOBRADIÇAS - FORNECIMENTO E INSTALAÇÃO. AF_12/2019	UN	334,71
91170	SINAPI	Composição Auxiliar	FIXAÇÃO DE TUBOS HORIZONTAIS DE PVC, CPVC OU COBRE DIÂMETROS MENORES OU IGUAIS A 40 MM OU ELETROCALHAS ATÉ 150MM DE LARGURA, COM ABRAÇADEIRA METÁLICA RÍGIDA TIPO D 1/2, FIXADA EM PERFILADO EM LAJE. AF_05/2015	M	2,50
91183	SINAPI	Composição	FIXAÇÃO DE TUBOS HORIZONTAIS DE PPR DIÂMETROS MAIORES QUE 40 MM E MENORES OU IGUAIS A 75 MM COM ABRAÇADEIRA METÁLICA FLEXÍVEL 18 MM, FIXADA DIRETAMENTE NA LAJE. AF_05/2015	M	11,58
91186	SINAPI	Composição Auxiliar	FIXAÇÃO DE TUBOS HORIZONTAIS DE PVC, CPVC OU COBRE DIÂMETROS MAIORES QUE 40 MM E MENORES OU IGUAIS A 75 MM COM ABRAÇADEIRA METÁLICA FLEXÍVEL 18 MM, FIXADA DIRETAMENTE NA LAJE. AF_05/2015	M	4,94
91191	SINAPI	Composição Auxiliar	CHUMBAMENTO PONTUAL EM PASSAGEM DE TUBO COM DIÂMETROS ENTRE 40 MM E 75 MM. AF_05/2015	UN	4,66
91785	SINAPI	Composição	(COMPOSIÇÃO REPRESENTATIVA) DO SERVIÇO DE INSTALAÇÃO DE TUBOS DE PVC, SOLDÁVEL, ÁGUA FRIA, DN 25 MM (INSTALADO EM RAMAL, SUB-RAMAL, RAMAL DE DISTRIBUIÇÃO OU PRUMADA), INCLUSIVE CONEXÕES, CORTES E FIXAÇÕES, PARA PRÉDIOS. AF_10/2015	M	39,20
91786	SINAPI	Composição	(COMPOSIÇÃO REPRESENTATIVA) DO SERVIÇO DE INSTALAÇÃO TUBOS DE PVC, SOLDÁVEL, ÁGUA FRIA, DN 32 MM (INSTALADO EM RAMAL, SUB-RAMAL, RAMAL DE DISTRIBUIÇÃO OU PRUMADA), INCLUSIVE CONEXÕES, CORTES E FIXAÇÕES, PARA PRÉDIOS. AF_10/2015	M	27,86
91788	SINAPI	Composição	(COMPOSIÇÃO REPRESENTATIVA) DO SERVIÇO DE INSTALAÇÃO DE TUBOS DE PVC, SOLDÁVEL, ÁGUA FRIA, DN 50 MM (INSTALADO EM PRUMADA), INCLUSIVE CONEXÕES, CORTES E FIXAÇÕES, PARA PRÉDIOS. AF_10/2015	M	40,42
91792	SINAPI	Composição	(COMPOSIÇÃO REPRESENTATIVA) DO SERVIÇO DE INSTALAÇÃO DE TUBO DE PVC, SÉRIE NORMAL, ESGOTO PREDIAL, DN 40 MM (INSTALADO EM RAMAL DE DESCARGA OU RAMAL DE ESGOTO SANITÁRIO), INCLUSIVE CONEXÕES, CORTES E FIXAÇÕES, PARA PRÉDIOS. AF_10/2015	M	51,94
91793	SINAPI	Composição	(COMPOSIÇÃO REPRESENTATIVA) DO SERVIÇO DE INSTALAÇÃO DE TUBO DE PVC, SÉRIE NORMAL, ESGOTO PREDIAL, DN 50 MM (INSTALADO EM RAMAL DE DESCARGA OU RAMAL DE ESGOTO SANITÁRIO), INCLUSIVE CONEXÕES, CORTES E FIXAÇÕES PARA, PRÉDIOS. AF_10/2015	M	77,92
91794	SINAPI	Composição	(COMPOSIÇÃO REPRESENTATIVA) DO SERVIÇO DE INST. TUBO PVC, SÉRIE N, ESGOTO PREDIAL, DN 75 MM, (INST. EM RAMAL DE DESCARGA, RAMAL DE ESG. SANITÁRIO, PRUMADA DE ESG. SANITÁRIO OU VENTILAÇÃO), INCL. CONEXÕES, CORTES E FIXAÇÕES, P/ PRÉDIOS. AF_10/2015	M	37,46
91795	SINAPI	Composição	(COMPOSIÇÃO REPRESENTATIVA) DO SERVIÇO DE INST. TUBO PVC, SÉRIE N, ESGOTO PREDIAL, 100 MM (INST. RAMAL DESCARGA, RAMAL DE ESG. SANIT., PRUMADA ESG. SANIT., VENTILAÇÃO OU SUB-COLETOR AÉREO), INCL. CONEXÕES E CORTES, FIXAÇÕES, P/ PRÉDIOS. AF_10/2015	M	62,70
91926	SINAPI	Composição	CABO DE COBRE FLEXÍVEL ISOLADO, 2,5 MM², ANTI-CHAMA 450/750 V, PARA CIRCUITOS TERMINAIS - FORNECIMENTO E INSTALAÇÃO. AF_12/2015	M	3,84
91930	SINAPI	Composição	CABO DE COBRE FLEXÍVEL ISOLADO, 6 MM², ANTI-CHAMA 450/750 V, PARA CIRCUITOS TERMINAIS - FORNECIMENTO E INSTALAÇÃO. AF_12/2015	M	8,62
91939	SINAPI	Composição Auxiliar	CAIXA RETANGULAR 4" X 2" ALTA (2,00 M DO PISO), PVC, INSTALADA EM PAREDE - FORNECIMENTO E INSTALAÇÃO. AF_12/2015	UN	24,14

033/2020	Data: 10/06/2021	Objeto: Adequações de acessibilidade – área interna - Edifício Infância	
Bancos SINAPI - 04/2021 - Distrito	Local: Sepn 711/911 Bloco B - Asa Norte, DF		


Planilha de Insumos e Serviços

91940	SINAPI	Composição Auxiliar	CAIXA RETANGULAR 4" X 2" MÉDIA (1,30 M DO PISO), PVC, INSTALADA EM PAREDE - FORNECIMENTO E INSTALAÇÃO. AF_12/2015	UN	12,79
91953	SINAPI	Composição	INTERRUPTOR SIMPLES (1 MÓDULO), 10A/250V, INCLUINDO SUPORTE E PLACA - FORNECIMENTO E INSTALAÇÃO. AF_12/2015	UN	22,09
91992	SINAPI	Composição Auxiliar	TOMADA ALTA DE EMBUTIR (1 MÓDULO), 2P+T 10 A, INCLUINDO SUPORTE E PLACA - FORNECIMENTO E INSTALAÇÃO. AF_12/2015	UN	34,22
91993	SINAPI	Composição Auxiliar	TOMADA ALTA DE EMBUTIR (1 MÓDULO), 2P+T 20 A, INCLUINDO SUPORTE E PLACA - FORNECIMENTO E INSTALAÇÃO. AF_12/2015	UN	36,12
91996	SINAPI	Composição Auxiliar	TOMADA MÉDIA DE EMBUTIR (1 MÓDULO), 2P+T 10 A, INCLUINDO SUPORTE E PLACA - FORNECIMENTO E INSTALAÇÃO. AF_12/2015	UN	26,38
92004	SINAPI	Composição Auxiliar	TOMADA MÉDIA DE EMBUTIR (2 MÓDULOS), 2P+T 10 A, INCLUINDO SUPORTE E PLACA - FORNECIMENTO E INSTALAÇÃO. AF_12/2015	UN	43,48
92023	SINAPI	Composição	INTERRUPTOR SIMPLES (1 MÓDULO) COM 1 TOMADA DE EMBUTIR 2P+T 10 A, INCLUINDO SUPORTE E PLACA - FORNECIMENTO E INSTALAÇÃO. AF_12/2015	UN	39,19
92980	SINAPI	Composição	CABO DE COBRE FLEXÍVEL ISOLADO, 10 MM², ANTI-CHAMA 0,6/1,0 KV, PARA DISTRIBUIÇÃO - FORNECIMENTO E INSTALAÇÃO. AF_12/2015	M	10,76
93202	SINAPI	Composição	FIXAÇÃO (ENCUNHAMENTO) DE ALVENARIA DE VEDAÇÃO COM TIJOLO MACIÇO. AF_03/2016	M	23,93
93358	SINAPI	Composição	ESCAVAÇÃO MANUAL DE VALA COM PROFUNDIDADE MENOR OU IGUAL A 1,30 M. AF_03/2016	m³	67,92
93382	SINAPI	Composição	REATERRO MANUAL DE VALAS COM COMPACTAÇÃO MECANIZADA. AF_04/2016	m³	24,45
93572	SINAPI	Composição	ENCARREGADO GERAL DE OBRAS COM ENCARGOS COMPLEMENTARES	MES	3.349,71
94500	SINAPI	Composição	REGISTRO DE GAVETA BRUTO, LATÃO, ROSCÁVEL, 3, INSTALADO EM RESERVAÇÃO DE ÁGUA DE EDIFICAÇÃO QUE POSSUA RESERVATÓRIO DE FIBRA/FIBROCIMENTO FORNECIMENTO E INSTALAÇÃO. AF_06/2016	UN	327,13
94501	SINAPI	Composição	REGISTRO DE GAVETA BRUTO, LATÃO, ROSCÁVEL, 4, INSTALADO EM RESERVAÇÃO DE ÁGUA DE EDIFICAÇÃO QUE POSSUA RESERVATÓRIO DE FIBRA/FIBROCIMENTO FORNECIMENTO E INSTALAÇÃO. AF_06/2016	UN	643,56
94655	SINAPI	Composição	TUBO, PVC, SOLDÁVEL, DN 110 MM, INSTALADO EM RESERVAÇÃO DE ÁGUA DE EDIFICAÇÃO QUE POSSUA RESERVATÓRIO DE FIBRA/FIBROCIMENTO FORNECIMENTO E INSTALAÇÃO. AF_06/2016	M	102,79
94686	SINAPI	Composição	JOELHO 90 GRAUS, PVC, SOLDÁVEL, DN 110 MM INSTALADO EM RESERVAÇÃO DE ÁGUA DE EDIFICAÇÃO QUE POSSUA RESERVATÓRIO DE FIBRA/FIBROCIMENTO FORNECIMENTO E INSTALAÇÃO. AF_06/2016	UN	281,30
94699	SINAPI	Composição	TÊ, PVC, SOLDÁVEL, DN 85 MM INSTALADO EM RESERVAÇÃO DE ÁGUA DE EDIFICAÇÃO QUE POSSUA RESERVATÓRIO DE FIBRA/FIBROCIMENTO FORNECIMENTO E INSTALAÇÃO. AF_06/2016	UN	152,88
94794	SINAPI	Composição	REGISTRO DE GAVETA BRUTO, LATÃO, ROSCÁVEL, 1 1/2, COM ACABAMENTO E CANOPLA CROMADOS, INSTALADO EM RESERVAÇÃO DE ÁGUA DE EDIFICAÇÃO QUE POSSUA RESERVATÓRIO DE FIBRA/FIBROCIMENTO FORNECIMENTO E INSTALAÇÃO. AF_06/2016	UN	165,75
95731	SINAPI	Composição	ELETRODUTO RÍGIDO SOLDÁVEL, PVC, DN 32 MM (1), APARENTE, INSTALADO EM PAREDE - FORNECIMENTO E INSTALAÇÃO. AF_11/2016_P	M	9,98

033/2020	Data: 10/06/2021	Objeto: Adequações de acessibilidade – área interna - Edifício Infância	
Bancos SINAPI - 04/2021 - Distrito	Local: Sepn 711/911 Bloco B - Asa Norte, DF		


Planilha de Insumos e Serviços

95807	SINAPI	Composição Auxiliar	CONDULETE DE PVC, TIPO LL, PARA ELETRODUTO DE PVC SOLDÁVEL DN 20 MM (1/2"), APARENTE - FORNECIMENTO E INSTALAÇÃO. AF_11/2016	UN	24,17
95809	SINAPI	Composição	CONDULETE DE PVC, TIPO LL, PARA ELETRODUTO DE PVC SOLDÁVEL DN 32 MM (1"), APARENTE - FORNECIMENTO E INSTALAÇÃO. AF_11/2016	UN	27,16
95811	SINAPI	Composição	CONDULETE DE PVC, TIPO LB, PARA ELETRODUTO DE PVC SOLDÁVEL DN 25 MM (3/4"), APARENTE - FORNECIMENTO E INSTALAÇÃO. AF_11/2016	UN	13,52
95812	SINAPI	Composição	CONDULETE DE PVC, TIPO LB, PARA ELETRODUTO DE PVC SOLDÁVEL DN 32 MM (1	UN	15,91
95957	SINAPI	Composição Auxiliar	(COMPOSIÇÃO REPRESENTATIVA) EXECUÇÃO DE ESTRUTURAS DE CONCRETO ARMADO, PARA EDIFICAÇÃO INSTITUCIONAL TÉRREA, FCK = 25 MPA. AF_01/2017	m³	2.846,28
96620	SINAPI	Composição Auxiliar	LASTRO DE CONCRETO MAGRO, APLICADO EM PISOS OU RADIERS. AF_08/2017	m³	513,91
96622	SINAPI	Composição Auxiliar	LASTRO COM MATERIAL GRANULAR, APLICAÇÃO EM PISOS OU RADIERS, ESPESSURA DE *5 CM*. AF_08/2017	m³	176,01
97051	SINAPI	Composição	SINALIZAÇÃO COM FITA FIXADA NA ESTRUTURA. AF_11/2017	M	2,65
97114	SINAPI	Composição Auxiliar	EXECUÇÃO DE JUNTAS DE CONTRAÇÃO PARA PAVIMENTOS DE CONCRETO. AF_11/2017	M	0,43
97115	SINAPI	Composição Auxiliar	APLICAÇÃO DE GRAXA EM BARRAS DE TRANSFERÊNCIA PARA EXECUÇÃO DE PAVIMENTO DE CONCRETO.	KG	46,19
97622	SINAPI	Composição	DEMOLIÇÃO DE ALVENARIA DE BLOCO FURADO, DE FORMA MANUAL, SEM REAPROVEITAMENTO. AF_12/2017	m³	45,14
97632	SINAPI	Composição	DEMOLIÇÃO DE RODAPÉ CERÂMICO, DE FORMA MANUAL, SEM REAPROVEITAMENTO. AF_12/2017	M	2,08
97634	SINAPI	Composição	DEMOLIÇÃO DE REVESTIMENTO CERÂMICO, DE FORMA MECANIZADA COM MARTELETE, SEM REAPROVEITAMENTO. AF_12/2017	m²	9,98
97641	SINAPI	Composição	REMOÇÃO DE FORRO DE GESSO, DE FORMA MANUAL, SEM REAPROVEITAMENTO. AF_12/2017	m²	4,04
97644	SINAPI	Composição	REMOÇÃO DE PORTAS, DE FORMA MANUAL, SEM REAPROVEITAMENTO. AF_12/2017	m²	7,48
97663	SINAPI	Composição	REMOÇÃO DE LOUÇAS, DE FORMA MANUAL, SEM REAPROVEITAMENTO. AF_12/2017	UN	9,91
97665	SINAPI	Composição	REMOÇÃO DE LUMINÁRIAS, DE FORMA MANUAL, SEM REAPROVEITAMENTO. AF_12/2017	UN	1,03
97666	SINAPI	Composição	REMOÇÃO DE METAIS SANITÁRIOS, DE FORMA MANUAL, SEM REAPROVEITAMENTO. AF_12/2017	UN	7,22
97915	SINAPI	Composição Auxiliar	TRANSPORTE COM CAMINHÃO BASCULANTE DE 6 M³, EM VIA URBANA PAVIMENTADA, ADICIONAL PARA DMT EXCEDENTE A 30 KM (UNIDADE: M3XKM). AF_07/2020	M3XKM	0,77
98110	SINAPI	Composição	CAIXA DE GORDURA PEQUENA (CAPACIDADE: 19 L), CIRCULAR, EM PVC, DIÂMETRO INTERNO= 0,3 M. AF_05/2018	UN	619,48
98555	SINAPI	Composição	IMPERMEABILIZAÇÃO DE SUPERFÍCIE COM ARGAMASSA POLIMÉRICA / MEMBRANA ACRÍLICA, 3 DEMÃOS. AF_06/2018	m²	23,58
98689	SINAPI	Composição	SOLEIRA EM GRANITO, LARGURA 15 CM, ESPESSURA 2,0 CM. AF_06/2018	M	100,49
99805	SINAPI	Composição	LIMPEZA DE PISO CERÂMICO OU COM PEDRAS RÚSTICAS UTILIZANDO ÁCIDO MURIÁTICO. AF_04/2019	m²	8,67
99806	SINAPI	Composição	LIMPEZA DE REVESTIMENTO CERÂMICO EM PAREDE COM PANO ÚMIDO AF_04/2019	m²	0,68
99811	SINAPI	Composição	LIMPEZA DE CONTRAPISO COM VASSOURA A SECO. AF_04/2019	m²	2,83
100307	SINAPI	Composição Auxiliar	MONTADOR DE ELETROELETRÔNICOS COM ENCARGOS COMPLEMENTARES	H	22,43
100721	SINAPI	Composição Auxiliar	PINTURA COM TINTA ALQUÍDICA DE FUNDO (TIPO ZARCÃO) PULVERIZADA SOBRE SUPERFÍCIES METÁLICAS (EXCETO PERFIL) EXECUTADO EM OBRA (POR DEMÃO). AF_01/2020	m²	20,39

033/2020	Data: 10/06/2021	Objeto: Adequações de acessibilidade – área interna - Edifício Infância	
Bancos SINAPI - 04/2021 - Distrito	Local: Sepn 711/911 Bloco B - Asa Norte, DF		


Planilha de Insumos e Serviços

100722	SINAPI	Composição	PINTURA COM TINTA ALQUÍDICA DE FUNDO (TIPO ZARCÃO) APLICADA A ROLO OU PINCEL SOBRE SUPERFÍCIES METÁLICAS (EXCETO PERFIL) EXECUTADO EM OBRA (POR DEMÃO). AF_01/2020	m²	20,10
100757	SINAPI	Composição Auxiliar	PINTURA COM TINTA ALQUÍDICA DE ACABAMENTO (ESMALTE SINTÉTICO ACETINADO) PULVERIZADA SOBRE SUPERFÍCIES METÁLICAS (EXCETO PERFIL) EXECUTADO EM OBRA (02 DEMÃOS). AF_01/2020	m²	40,24
100758	SINAPI	Composição	PINTURA COM TINTA ALQUÍDICA DE ACABAMENTO (ESMALTE SINTÉTICO ACETINADO) APLICADA A ROLO OU PINCEL SOBRE SUPERFÍCIES METÁLICAS (EXCETO PERFIL) EXECUTADO EM OBRA (02 DEMÃOS). AF_01/2020	m²	41,04
100858	SINAPI	Composição Auxiliar	MICTÓRIO SIFONADO LOUÇA BRANCA PADRÃO MÉDIO FORNECIMENTO E INSTALAÇÃO. AF_01/2020	UN	551,76
100860	SINAPI	Composição	CHUVEIRO ELÉTRICO COMUM CORPO PLÁSTICO, TIPO DUCHA FORNECIMENTO E INSTALAÇÃO. AF_01/2020	UN	76,19
100864	SINAPI	Composição	BARRA DE APOIO EM "L", EM ACO INOX POLIDO 80 X 80 CM, FIXADA NA PAREDE - FORNECIMENTO E INSTALACAO. AF_01/2020	UN	464,71
101159	SINAPI	Composição Auxiliar	ALVENARIA DE VEDAÇÃO DE BLOCOS CERÂMICOS MACIÇOS DE 5X10X20CM (ESPESSURA 10CM) E ARGAMASSA DE ASSENTAMENTO COM PREPARO EM BETONEIRA. AF_05/2020	m²	124,16
74245/001	SINAPI	Composição	PINTURA ACRILICA EM PISO CIMENTADO DUAS DEMAOS	m²	15,06
Insumos de Mercado					
CM0045	Próprio	Insumo	Assento plástico Monte Carlo AP.80.17 Deca	un	154,39
CM0046	Próprio	Insumo	Grelha de exaustão de plástico para duto flexível diâmetro 100mm, com lâminas inclinadas. Modelo de referência: Soler&Palau OTAM GR-100	un	29,15
CM0070	Próprio	Insumo	Pastilha de porcelana 5,0x5,0cm, linha Engenharia, cor Boráx, fab. Atlas (ref.SG8414)	m²	74,76
CM0121	Próprio	Insumo	Grelha para ralo quadrado em aço inox AISI 304, fab. Tramontina, código 94535002, dimensões (comprimento x largura x altura) 100 x 100 x 4 mm	un	8,11
CM0126	Próprio	Insumo	Barra de apoio tubular reta 45cm, Ø31,75mm e=2mm, em alumínio, acabamento com pintura epóxi branca, Linha Acessibilidade, fab. Leve Vida	un	52,90
CM0129	Próprio	Insumo	Bacia sanitária, Linha Vogue Plus Conforto, cor branco gelo, código P. 510, fab. Deca	un	588,70
CM0134	Próprio	Insumo	Torneira para lavatório de mesa, cromada, fechamento automático, Decamatic Eco, Código 1173.C, fab. Deca	un	254,50
CM0135	Próprio	Insumo	Válvula de escoamento, cromada, cod.1601C, fab. Deca	un	118,65
CM0137	Próprio	Insumo	Ligação flexível de malha de aço 50cm, ref. 4607C 050, fab. Deca	un	60,92
CM0139	Próprio	Insumo	Bacia sanitária, cor branco gelo, linha Monte Carlo, código P.8.17, fab. Deca	un	320,55
CM0143	Próprio	Insumo	Torneira para lavatório de mesa com alavanca, cromada, fechamento automático, Linha Pressmatic Benefit, Código 00490706, fab. Docol	un	409,95
CM0147	Próprio	Insumo	Lavatório de semi-encaixe de louça, linha Monte Carlo, cor branco gelo, código L82, fab. Deca	un	306,86
CM0156	Próprio	Insumo	Cuba de aço inox, DM 34x56x17 cm, linha Prime, mod. Retangular BL, ref. 94024206, fab. Tramontina	un	312,01
CM0157	Próprio	Insumo	Sifão simples com polipropileno com fecho hídrico, ref. 94525100, fab. Tramontina	un	81,95
CM0160	Próprio	Insumo	Tanque de louça 40 litros para coluna, cor branco; fabricação Deca, código TQ.03 (tanque) cor branco gelo GE17	un	411,61
CM0160	Próprio	Insumo	Tanque de louça 40 litros para coluna, cor branco; fabricação Deca, código TQ.03 (tanque) cor branco gelo GE17	un	411,61
CM0161	Próprio	Insumo	Coluna de louça para tanque TQ 03 fab. Deca, código CT25	un	112,51
CM0162	Próprio	Insumo	Válvula de escoamento (sem ladrão), 1 ½", ref. 1606 C, cromada, fab. Deca	un	56,42

033/2020	Data: 10/06/2021	Objeto: Adequações de acessibilidade – área interna - Edifício Infância	
Bancos SINAPI - 04/2021 - Distrito	Local: Sepn 711/911 Bloco B - Asa Norte, DF		


Planilha de Insumos e Serviços

CM0163	Próprio	Insumo	Torneira de parede uso geral com arejador, metálica com acabamento cromado, fab. Deca, Linha Standard, código 1154.C39	un	135,93
CM0169	Próprio	Insumo	Solução hidrofugante à base de silano-siloxano Nitoprimer 40, fab. Anchortec Quartzolit	l	34,61
CM0174	Próprio	Insumo	Divisória sanitários e vestiários em laminado estrutural TS (maciço), branco, com e=10 mm, dupla face decorativa texturizada, modelo Alcoplac Normatizado, fab. Neocom, incluindo portas e conjunto de ferragens	m²	1.215,63
CM0184	Próprio	Insumo	Válvula para mictório de fechamento automático, fab. Deca, Linha Decamatic, código 2570 C, acabamento cromado	un	723,00
CM0190	Próprio	Insumo	Laminado melamínico, acabamento texturizado, cor branca, espessura 1,3mm, referência L190, fab. Fórmica	m²	76,54
CM0261	Próprio	Insumo	Plug macho 2P+T para tomada	un	2,71
CM0433	Próprio	Insumo	Painel MPU, pré-isolado de poli-isocianurato, revestido com duas lâminas de alumínio gofrado, (esp. 20mm) – ref. Multivac (inclusive perdas, acessórios de conexão, de vedação e de reforço)	m²	88,95
CM0433	Próprio	Insumo	Painel MPU, pré-isolado de poli-isocianurato, revestido com duas lâminas de alumínio gofrado, (esp. 20mm) – ref. Multivac (inclusive perdas, acessórios de conexão, de vedação e de reforço)	m²	88,95
CM0597	Próprio	Insumo	Barra de apoio curva lateral para lavatório 30cm, em tubo de alumínio e=2mm, Ø31,75mm, tratamento de superfície e pintura epóxi, na cor branca, fab. Leve Vida	un	78,11
CM0598	Próprio	Insumo	Barra de apoio reta 40cm, em tubo de alumínio e=2mm, Ø31,75mm, tratamento de superfície e pintura epóxi, na cor branca, fab. Leve Vida	un	52,33
CM0614	Próprio	Insumo	Forro estruturado em placas de gesso acartonado, modelo D-112 unidirecional - 1ST 12,5/BR	m²	69,77
CM0645	Próprio	Insumo	Anotação de Resposanbilidade Técnica (Faixa 3 - Tabela A - CONFEA)	vb	233,94
CM0765	Próprio	Insumo	Tubo de ligação para vaso sanitário, cromado, código 1968C, fabricação Deca	un	35,75
CM0765	Próprio	Insumo	Tubo de ligação para vaso sanitário, cromado, código 1968C, fabricação Deca	un	35,75
CM0841	Próprio	Insumo	Torneira para cozinha de mesa, bica móvel com arejador, cromada, altura total 289 mm, linha Fast, cód. 1167.C59, fab. Deca	un	377,90
CM0856	Próprio	Insumo	Grelha em alumínio 325 x 525 mm, ref. Grelha de Retorno AGS-T (com contra-moldura), Trox do Brasil	un	317,41
CM0880	Próprio	Insumo	Tampa hermética em aço inox, DN 150mm, para fechamento de caixa sifonada	un	14,47
CM0988	Próprio	Insumo	Plaquetas de sinalização em braille em placas de alumínio, escrita em alfabeto braille, identificando o pavimento em que o usuário se encontra, referência: Andaluz	un	9,08
CM1048	Próprio	Insumo	Lavatório com coluna suspensa, marca Deca, Modelo Vogue Plus, código L.51.17, cor branco	un	466,61
CM1162	Próprio	Insumo	Ventilador helicocentrífugo com isolamento fono-absorvente, construído em material plástico, desmontável, motor regulável 60 Hz, 220V, potência 43W, rotação 2570rpm, vazão em descarga livre 395m³/h, nível de pressão sonora 23 dB(A), diâmetro do duto 125mm, peso 5kg, incluindo comporta anti-retorno, acoplamento para duto retangular, damper regulador de vazão, flanges e juntas de borrachas (admissão e saída) e suporte para instalação no entreferro. Modelo de referência: Soler&Palau OTAM TD-350/125 Silent + MCA+MAR	un	605,31

033/2020	Data: 10/06/2021	Objeto: Adequações de acessibilidade – área interna - Edifício Infância	
Bancos SINAPI - 04/2021 - Distrito	Local: Sepn 711/911 Bloco B - Asa Norte, DF		


Planilha de Insumos e Serviços

CM1163	Próprio	Insumo	Ventilador helicocentrífugo com isolamento fono-absorvente, construído em material plástico, desmontável, motor regulável 60 Hz, 220V, potência 245W, rotação 2775rpm, vazão em descarga livre 1060m³/h, nível de pressão sonora 31 dB(A), diâmetro do duto 250mm, peso 20kg, incluindo comporta anti-retorno, acoplamento para duto retangular, damper regulador de vazão, flanges e juntas de borrachas (admissão e saída) e suporte para instalação no entreferro. Modelo de referência: Soler&Palau OTAM TD-1300/250 Silent + MCA+MAR	un	2.194,18
CM1277	Próprio	Insumo	Porcelanato 90x90cm, linha Mineral (cod. 28504E), cor Argento, acabamento natural, fab. Portobello	m²	103,35
CM1278	Próprio	Insumo	Porcelanato 60x60cm, linha Mineral (cod. 22281E), cor Portland, acabamento natural, fab. Portobello	m²	103,44
CM1285	Próprio	Insumo	Barra de transferência aço CA-60, diâmetro 16mm, fab. Gerdau	m	11,98
CM1311	Próprio	Insumo	Grelha quadrada para ralo 15x15cm, em aço inox AISI 304, ref. 94535103, fab. Tramontina	un	12,14
CM1363	Próprio	Insumo	Ralo linear em alumínio com grelha, dimensões 46x900mm, com saída central vertical, anodizado fosco, fab. Sekabox / Sekapiso	un	193,32
CM1457	Próprio	Insumo	Válvula de descarga antivandalismo 1 1/2", 4900.C.DUO.PRO, fabricação Deca	un	324,40
CM1459	Próprio	Insumo	Coluna para lavatório Monte Carlo/Village/Vogue Plus C1 Deca	un	40,64
CM1533	Próprio	Insumo	Assento plástico Vogue Plus AP.50.17 Deca	un	98,50
CM1661	Próprio	Insumo	Luminária circular de embutir, com difusor translúcido recuado, refletor multifacetado em alumínio anodizado alto brilho LED EF45-E12000840, cor alumínio - Lumicenter LED Solution	un	395,16
CM1662	Próprio	Insumo	Campainha de sinalização de emergência com acionador e sinaleira de porta para PCD - GRA branco.	un	1.225,15
CM1663	Próprio	Insumo	G1 - Grelha de exaustão, dimensões 225x125mm, aletas fixas e horizontais, fabricada com perfis de alumínio extrudado, anodizado, na cor natural, incluindo registro de lâminas opostas e dupla deflexão. Modelo de referência: TROX AR/A	un	41,07
CM1664	Próprio	Insumo	Grelha de exaustão, dimensões 225x225mm, aletas fixas e horizontais, fabricada com perfis de alumínio extrudado, anodizado, na cor natural, incluindo registro de lâminas opostas e dupla deflexão. Modelo de referência: TROX AR/AG	un	63,98
CM1667	Próprio	Insumo	Duto flexível #250 para ventilação ou exaustão, fabricado em alumínio e poliéster com espiral de arame de aço bronzeado, anticorrosivo e indeformável. Modelo de referência: Multivac Aludec 60 CO2	m	134,42
CM1668	Próprio	Insumo	Duto flexível #100 para ventilação ou exaustão, fabricado em alumínio e poliéster com espiral de arame de aço bronzeado, anticorrosivo e indeformável. Modelo de referência: Multivac Aludec 60 CO2	m	53,65
CM1669	Próprio	Insumo	Tampão Esgoto Simples T33 Ferro Fundido 52x42cm	un	116,40
CM1670	Próprio	Insumo	Rodapé cinza claro acabamento natural, dimensões 20x90cm, Portobello - Linha Mineral, cor Portland - cód 21445E	m	31,06
CM1671	Próprio	Insumo	Rodapé em porcelanato cinza escuro, DM 20x90cm, linha Mineral, cor Argento, acabamento natural, ref. 21447E, fab. Portobello	m	30,69
CM1672	Próprio	Insumo	Bacia sanitária, Linha Studio Kids, cor branco gelo, código Pl.16.17, fabricação Deca	un	299,96
CM1673	Próprio	Insumo	Assento para bacia sanitária infantil, linha Studio Kids Pl.166.17, Deca	un	101,01
CM1674	Próprio	Insumo	Sifão regulável com tubo de saída corrugável 1x1.1/2", VSM 182, fabricação Esteves	un	135,15
CM1675	Próprio	Insumo	Sifão com tubo extensivo cromado 1x1/2", fabricação Astra	un	17,20
CM1677	Próprio	Insumo	Trocador de fraldas vertical, retrátil, dimensões: 53x69x10cm, linha Ultra Clean, marca Ampliando Espaço	un	715,00

033/2020	Data: 10/06/2021	Objeto: Adequações de acessibilidade – área interna - Edifício Infância	
Bancos SINAPI - 04/2021 - Distrito	Local: Sepn 711/911 Bloco B - Asa Norte, DF		


Planilha de Insumos e Serviços

CM1678	Próprio	Insumo	Trocador de fraldas horizontal, retrátil, dimensões: 85x55x10cm, linha Clean Horizontal, marca Ampliando Espaço	un	735,00
CM1679	Próprio	Insumo	Fita antiderrapante, largura 50mm, ref. Safety Walk, linha Conformable fab. 3M	m	16,17
CM1680	Próprio	Insumo	Porcelanato para escada 32 x 60 cm com friso, linha Mineral Técnica (cód. 21757E), cor Argento, acabamento natural Fab. Portobello	m	81,48
CM1681	Próprio	Insumo	Porta objetos em laminado melamínico (0,15 x 0,4 cm), cor Polar L190, linha Alcoplac Normatizado, Fab. Neocom	un	445,98
CM1682	Próprio	Insumo	Cabide para divisória, em inox escovado, linha Alcoplac Normatizado, Fab. Neocom	un	231,94
CM1687	Próprio	Insumo	Suporte para corrimão, redondo com pino 1/2" P/ tubo 2" - com parafusos e buchas	un	7,41
CM1688	Próprio	Insumo	Curva de aço galvanizado 1 1/2"	un	35,34
CM1689	Próprio	Insumo	Disjuntor tripolar caixa moldada 63A 50kA/380V Schneider, inclusive disparador, LV429006+LV429032	un	3.219,97
CM1691	Próprio	Insumo	Quadro QT-N-SS - PJDIJ e PJSA	un	7.914,20

033/2020	Data: 10/06/2021	Objeto: Adequações de acessibilidade – área interna - Edifício Infância	
Bancos SINAPI - 04/2021 - Distrito Federal	Local: Sepn 711/911 Bloco B - Asa Norte, DF		

Composição de BDI

ITEM	DISCRIMINAÇÃO	%
Grupo A	% em relação ao custo direto CD	
A1	Despesas Indiretas	15,74%
a1	Administração Central	4,00%
a2	Seguro + garantia	0,80%
a3	Risco	1,27%
a4	Despesa Financeira	1,23%
a5	Lucro	8,44%
Grupo B	% em relação ao valor total VT	
B1	Tributos	4,65%
	Pis	0,65%
	Cofins	3,00%
	ISS (2% após desconto das mercadorias aplicadas, que representam aproximadamente 50% do total)	1,00%
BDI	$BDI = \frac{(((1+(a1+a2+a3))*(1+a4)*(1+a5)))}{(1-B1)} - 1$	22,12%

033/2020	Data: 10/06/2021	Objeto: Adequações de acessibilidade – área interna - Edifício Infância	
Bancos SINAPI - 04/2021 - Distrito Federal	Local: Sepn 711/911 Bloco B - Asa Norte, DF		

Composição de Encargos Sociais

CÓDIGO	DESCRIÇÃO	%
GRUPO A		
A1	INSS	20,00%
A2	SESI	1,50%
A3	SENAI	1,00%
A4	INCRA	0,20%
A5	SEBRAE	0,60%
A6	Salário-Educação	2,50%
A7	Seguro Contra Acidentes Trabalho	3,00%
A8	Fundo de Garantia por Tempo de Serviços	8,00%
A9	SECONCI	1,00%
A	Total dos Encargos Sociais Básicos	37,80%
GRUPO B		
B1	Repouso Semanal Remunerado	17,75%
B2	Feridos	3,41%
B3	Auxílio-enfermidade	0,86%
B4	13º Salário	10,62%
B5	Licença-paternidade	0,07%
B6	Faltas justificadas	0,71%
B7	Dias de chuva	1,31%
B8	Auxílio acidente de trabalho	0,11%
B9	Férias gozadas	13,55%
B10	Salário maternidade	0,03%
B	Total de Encargos Sociais que recebem incidências de A	48,42%
GRUPO C		
C1	Aviso prévio indenizado	4,12%
C2	Aviso prévio trabalhado	0,10%
C3	Férias indenizadas (inclusive 1/3)	0,46%
C4	Depósito rescisão sem justa causa	3,77%
C5	Indenização adicional	0,35%
C	Total de Encargos Sociais que recebem incidências de A	8,80%
GRUPO D		
D1	Reincidência de A sobre B	18,30%
D2	Reincidência do FGTS sobre API e Grupo A sobre APT	0,37%
D	Total das Taxas incidências e reincidências	18,67%
Total das taxas incidências e reincidências		113,69%

033/2020	Data: 10/06/2021	Objeto: Adequações de acessibilidade – área interna - Edifício Infância
Bancos SINAPI - 04/2021 - Distrito	Local: Seprn 711/911 Bloco B - Asa Norte, DF	



Curva ABC de Insumos

Código Banco	Descrição	Tipo	Und	Quantidade		Valor Operativa	Unitário	Total		Peso	Valor Acumulado	Peso Acumulado
				Operativa	Improdutiva			Operativa	Improdutiva			
CM0174 Próprio	Divisória sanitários e vestiários em laminado estrutural TS (maciço), branco, com e=10 mm, dupla face decorativa texturizada, modelo Alcoplac Normalizado, fab. Neocom, incluindo portas e conjunto de ferragens	Material	m²	140,0000000		1.215,63		170.188,20		23,17%	170.188,20	23,17%
CM0190 Próprio	Laminado melamínico, acabamento texturizado, cor branca, espessura 1,3mm, referência L190, fab. Fórmica	Material	m²	433,2750000		76,54		33.162,87		4,51%	203.351,07	27,68%
CM1277 Próprio	Porcelanato 90x90cm, linha Mineral (cod. 28504E), cor Argentio, acabamento natural, fab. Portobello	Material	m²	313,5100000		103,35		32.401,26		4,41%	235.752,33	32,10%
CM1661 Próprio	Luminária circular de embutir, com difusor translúcido recuado, refletor multifacetado em alumínio anodizado alto brilho LED EF45-E12000840, cor alumínio - Lumicenter LED Solution	Material	un	56,0000000		395,16		22.128,96		3,01%	257.881,29	35,11%
00006111 SINAPI	SERVENTE DE OBRAS	Mão de Obra	H	2.000,2407541		11,00		22.002,65		3,00%	279.883,94	38,10%
CM1671 Próprio	Rodapé em porcelanato cinza escuro, DM 20x90cm, linha Mineral, cor Argentio, acabamento natural, ref. 21447E, fab. Portobello	Material	m	675,4000000		30,69		20.728,03		2,82%	300.611,96	40,93%
CM1681 Próprio	Porta objetos em laminado melamínico (0,15 x 0,4 cm), cor Polar L190, linha Alcoplac Normalizado, Fab. Neocom	Material	un	42,0000000		445,98		18.731,16		2,55%	319.343,12	43,48%
00037370 SINAPI	ALIMENTACAO - HORISTA (COLETADO CAIXA)	Outros	H	6.115,1779989		2,62		16.021,77		2,18%	335.364,89	45,66%
CM1278 Próprio	Porcelanato 60x60cm, linha Mineral (cod. 22281E), cor Portland, acabamento natural, fab. Portobello	Material	m²	153,0100000		103,44		15.827,35		2,15%	351.192,24	47,81%
00040818 SINAPI	ENCARREGADO GERAL DE OBRAS (MENSALISTA)	Mão de Obra	MES	4,0464000		3.007,78		12.170,68		1,66%	363.362,92	49,47%
CM0614 Próprio	Forno estruturado em placas de gesso acartonado, modelo D-112 unidirecional - 1ST 12,5/BR	Material	m²	150,1500000		69,77		10.475,97		1,43%	373.838,89	50,90%
00021012 SINAPI	TUBO ACO GALVANIZADO COM COSTURA, CLASSE LEVE, DN 40 MM (1 1/2"), E = 3,00 MM, *3,48* KG/M (NBR 5580)	Material	M	163,2540000		61,73		10.077,67		1,37%	383.916,56	52,27%
CM0070 Próprio	Pastilha de porcelana 5,0x5,0cm, linha Engenharia, cor Boráx, fab. Atlas (ref.SG8414)	Material	m²	132,2400000		74,76		9.886,26		1,35%	393.802,82	53,61%
00004760 SINAPI	AZULEJISTA OU LADRILHEIRO	Mão de Obra	H	572,0617338		16,88		9.656,40		1,31%	403.459,22	54,93%
00002707 SINAPI	ENGENHEIRO CIVIL DE OBRA PLENO	Mão de Obra	H	90,9450000		103,36		9.400,08		1,28%	412.859,30	56,21%
CM1682 Próprio	Cabide para divisória, em inox escovado, linha Alcoplac Normalizado, Fab. Neocom	Material	un	40,0000000		231,94		9.277,60		1,26%	422.136,90	57,47%
00002696 SINAPI	ENCANADOR OU BOMBEIRO HIDRAULICO	Mão de Obra	H	541,6683570		16,88		9.143,36		1,24%	431.280,26	58,72%
CM1457 Próprio	Válvula de descarga antivandalismo 1 1/2", 4900.C.DUO.PRO, fabricação Deca	Material	un	28,0000000		324,40		9.083,20		1,24%	440.363,46	59,95%
00011186 SINAPI	ESPELHO CRISTAL E = 4 MM	Material	m²	29,0000000		309,59		8.978,11		1,22%	449.341,57	61,17%
00004783 SINAPI	PINTOR	Mão de Obra	H	498,5140492		16,88		8.414,92		1,15%	457.756,49	62,32%
00037371 SINAPI	TRANSPORTE - HORISTA (COLETADO CAIXA)	Serviços	H	6.115,1779989		1,36		8.316,64		1,13%	466.073,13	63,45%
00011795 SINAPI	GRANITO PARA BANCADA, POLIDO, TIPO ANDORINHA/ QUARTZ/ CASTELO/ CORUMBA OU OUTROS EQUIVALENTES DA REGIAO, E= *2,5* CM	Material	m²	13,5240000		597,73		8.083,70		1,10%	474.156,83	64,55%
00001379 SINAPI	CIMENTO PORTLAND COMPOSTO CP II-32	Material	KG	15.864,2146829		0,50		7.932,11		1,08%	482.088,94	65,63%
CM1691 Próprio	Quadro QT-N-SS - PDIJ e PJSA	Material	un	1,0000000		7.914,20		7.914,20		1,08%	490.003,14	66,71%
00004791 SINAPI	ADESIVO ACRILICO/COLA DE CONTATO	Material	KG	290,8200000		26,82		7.799,79		1,06%	497.802,93	67,77%
00004750 SINAPI	PEDREIRO	Mão de Obra	H	437,3890955		16,88		7.383,13		1,01%	505.186,06	68,78%
CM0139 Próprio	Bacia sanitária, cor branco gelo, linha Monte Carlo, código P.8.17, fab. Deca	Material	un	21,0000000		320,55		6.731,55		0,92%	511.917,61	69,69%
CM0147 Próprio	Lavatório de semi-encaixe de louça, linha Monte Carlo, cor branco gelo, código L82, fab. Deca	Material	un	20,0000000		306,86		6.137,20		0,84%	518.054,81	70,53%
CM0134 Próprio	Torneira para lavatório de mesa, cromada, fechamento automático, Decamatic Eco, Código 1173.C, fab. Deca	Material	un	20,0000000		254,50		5.090,00		0,69%	523.144,81	71,22%
CM0184 Próprio	Válvula para mictório de fechamento automático, fab. Deca, Linha Decamatic, código 2570 C, acabamento cromado	Material	un	7,0000000		723,00		5.061,00		0,69%	528.205,81	71,91%
00007356 SINAPI	TINTA ACRILICA PREMIUM, COR BRANCO FOSCO	Material	L	247,8300000		20,24		5.016,08		0,68%	533.221,89	72,59%
00001322 SINAPI	CHAPA DE ACO FINA A QUENTE BITOLA MSG 16, E = 1,50 MM (12,00 KG/M2)	Material	KG	461,1000000		10,80		4.979,88		0,68%	538.201,77	73,27%
00000982 SINAPI	CABO DE COBRE, FLEXIVEL, CLASSE 4 OU 5, ISOLACAO EM PVC/A, ANTICHAMA BWF-B, 1 CONDUTOR, 450/750 V, SECAO NOMINAL 6 MM2	Material	M	902,0200000		5,41		4.879,93		0,66%	543.081,69	73,94%

033/2020	Data: 10/06/2021	Objeto: Adequações de acessibilidade – área interna - Edifício Infância
Bancos SINAPI - 04/2021 - Distrito	Local: Seprn 711/911 Bloco B - Asa Norte, DF	



Curva ABC de Insumos

Código	Banco	Descrição	Tipo	Und	Quantidade			Valor			Peso	Valor Acumulado	Peso Acumulado	
					Operativa	Improdutiva	Operativa	Improdutiva	Operativa	Improdutiva				Geral
CM0856	Próprio	Grelha em alumínio 325 x 525 mm, ref. Grelha de Retorno AGS-T (com contra-moldura), Trox do Brasil	Material	un	14,0000000			317,41		4.443,74		0,60%	547.525,43	74,54%
CM1163	Próprio	Ventilador helicocentrífugo com isolamento fono-absorvente, construído em material plástico, desmontável, motor regulável 60 Hz, 220V, potência 245W, rotação 2775rpm, vazão em descarga livre 1060m³/h, nível de pressão sonora 31 dB(A), diâmetro do duto 250mm, peso 20kg, incluindo comporta anti-retorno, acoplamento para duto retangular, damper regulador de vazão, flanges e juntas de borrachas (admissão e saída) e suporte para instalação no entreferro. Modelo de referência: Soler&Palau OTAM TD-1300/250 Silent + MCA+MAR	Material	un	2,0000000			2.194,18		4.388,36		0,60%	551.913,79	75,14%
CM1670	Próprio	Rodapé cinza claro acabamento natural, dimensões 20x90cm, Portobello - Linha Mineral, cor Portland - cód 21445E	Material	m	137,5000000			31,06		4.270,75		0,58%	556.184,54	75,72%
00034353	SINAPI	ARGAMASSA COLANTE AC II	Material	KG	4.937,3019000			0,83		4.097,96		0,56%	560.282,50	76,28%
00000246	SINAPI	AUXILIAR DE ENCANADOR OU BOMBEIRO HIDRAULICO	Mão de Obra	H	325,0885815			11,96		3.888,06		0,53%	564.170,56	76,81%
00006110	SINAPI	SERRALHEIRO	Mão de Obra	H	227,4539528			16,88		3.839,42		0,52%	568.009,99	77,33%
CM1688	Próprio	Curva de aço galvanizado 1 1/2"	Material	un	105,0000000			35,34		3.710,70		0,51%	571.720,69	77,84%
CM1662	Próprio	Campainha de sinalização de emergência com acionador e sinaleira de porta para PCD - GRA branco.	Material	un	3,0000000			1.225,15		3.675,45		0,50%	575.396,14	78,34%
00000370	SINAPI	AREIA MEDIA - POSTO JAZIDA/FORNECEDOR (RETIRADO NA JAZIDA, SEM TRANSPORTE)	Material	m³	37,7006109			95,00		3.581,56		0,49%	578.977,70	78,82%
00009872	SINAPI	TUBO PVC, SOLDADAVEL, DN 85 MM, AGUA FRIA (NBR-5648)	Material	M	64,7210000			53,56		3.466,46		0,47%	582.444,15	79,30%
00037372	SINAPI	EXAMES - HORISTA (COLETADO CAIXA)	Outros	H	6.205,1779989			0,55		3.412,85		0,46%	585.857,00	79,76%
00002436	SINAPI	ELETRICISTA	Mão de Obra	H	197,5038783			16,88		3.333,87		0,45%	589.190,87	80,21%
CM0045	Próprio	Assento plástico Monte Carlo AP.80.17 Deca	Material	un	21,0000000			154,39		3.242,19		0,44%	592.433,06	80,66%
CM1689	Próprio	Disjunto tripolar caixa moldada 63A 50KA/380V Schneider, inclusive disparador, LV429006+LV429032	Material	un	1,0000000			3.219,97		3.219,97		0,44%	595.653,03	81,09%
00038152	SINAPI	FECHADURA DE EMBUTIR PARA PORTA EXTERNA, MAQUINA 55 MM, COM CILINDRO, MACANETA ALAVANCA E ROSETA REDONDA EM METAL CROMADO - NIVEL DE SEGURANCA MEDIO - COMPLETA	Material	CJ	22,5000000			125,58		2.825,55		0,38%	598.478,58	81,48%
00004221	SINAPI	OLEO DIESEL COMBUSTIVEL COMUM	Material	L	640,9312000			4,28		2.743,19		0,37%	601.221,76	81,85%
CM0135	Próprio	Válvula de escoamento, cromada, cod.1601C, fab. Deca	Material	un	23,0000000			118,65		2.728,95		0,37%	603.950,71	82,22%
CM1674	Próprio	Sifão regulável com tubo de saída corrugável 1x1.1/2", VSM 182, fabricação Esteves	Material	un	20,0000000			135,15		2.703,00		0,37%	606.653,71	82,59%
00007334	SINAPI	ADITIVO ADESIVO LIQUIDO PARA ARGAMASSAS DE REVESTIMENTOS CIMENTICIOS	Material	L	205,7550000			12,75		2.623,38		0,36%	609.277,09	82,95%
00004992	SINAPI	PORTA DE MADEIRA, FOLHA MEDIA (NBR 15930) DE 80 X 210 CM, E = 35 MM, NUCLEO SARRAFEADO, CAPA LISA EM HDF, ACABAMENTO EM LAMINADO NATURAL PARA VERNIZ	Material	UN	12,0000000			204,47		2.453,64		0,33%	611.730,73	83,28%
00000252	SINAPI	AJUDANTE DE SERRALHEIRO	Mão de Obra	H	188,6705152			12,62		2.381,02		0,32%	614.111,75	83,61%
CM1680	Próprio	Porcelanato para escada 32 x 60 cm com friso, linha Mineral Técnica (cód. 21757E), cor Argento, acabamento natural Fab. Portobello	Material	m	27,8200000			81,48		2.266,77		0,31%	616.378,52	83,92%
00010432	SINAPI	MICTORIO SIFONADO LOUCA BRANCA SEM COMPLEMENTOS	Material	UN	7,0000000			318,16		2.227,12		0,30%	618.605,64	84,22%
CM0163	Próprio	Torneira de parede uso geral com arejador, metálica com acabamento cromado, fab. Deca, Linha Standard, código 1154.C39	Material	un	16,0000000			135,93		2.174,88		0,30%	620.780,52	84,51%
00001214	SINAPI	CARPINTEIRO DE ESQUADRIAS	Mão de Obra	H	128,4380869			16,88		2.168,03		0,30%	622.948,56	84,81%
00000247	SINAPI	AJUDANTE DE ELETRICISTA	Mão de Obra	H	173,8998805			11,85		2.060,71		0,28%	625.009,27	85,09%
00043491	SINAPI	EPI - FAMILIA SERVENTE - HORISTA (ENCARGOS COMPLEMENTARES - COLETADO CAIXA)	Equipamento	H	2.016,8912092			1,01		2.037,06		0,28%	627.046,33	85,37%
00037752	SINAPI	CAMINHÃO TOCO, PESO BRUTO TOTAL 16000 KG, CARGA UTIL MAXIMA 11130 KG, DISTANCIA ENTRE EIXOS 5,36 M, POTENCIA 185 CV (INCLUI CABINE E CHASSI, NAO INCLUI CARROCERIA)	Equipamento	UN	0,0059871				328.107,24	1.964,41		0,27%	629.010,74	85,64%
00012873	SINAPI	IMPERMEABILIZADOR	Mão de Obra	H	106,4790160			16,88		1.797,37		0,24%	630.808,11	85,88%
00000135	SINAPI	ARGAMASSA POLIMERICA IMPERMEABILIZANTE SEMIFLEXIVEL, BICOMPONENTE (MEMBRANA IMPERMEABILIZANTE ACRILICA)	Material	KG	630,4000000			2,82		1.777,73		0,24%	632.585,84	86,12%

033/2020	Data: 10/06/2021	Objeto: Adequações de acessibilidade – área interna - Edifício Infância
Bancos SINAPI - 04/2021 - Distrito	Local: Seprn 711/911 Bloco B - Asa Norte, DF	



Curva ABC de Insumos

Código	Banco	Descrição	Tipo	Und	Quantidade		Valor		Total		Peso	Valor Acumulado	Peso Acumulado	
					Operativa	Improdutiva	Operativa	Improdutiva	Operativa	Improdutiva				Geral
CM0129	Próprio	Bacia sanitária, Linha Vogue Plus Conforto, cor branco gelo, código P. 510, fab. Deca	Material	un	3,0000000		588,70		1.766,10		1.766,10	0,24%	634.351,94	86,36%
00006015	SINAPI	REGISTRO GAVETA COM ACABAMENTO E CANOPLA CROMADOS, SIMPLES, BITOLA 1 1/2 " (REF 1509)	Material	UN	13,0000000		133,51		1.735,63		1.735,63	0,24%	636.087,57	86,60%
00006005	SINAPI	REGISTRO GAVETA COM ACABAMENTO E CANOPLA CROMADOS, SIMPLES, BITOLA 3/4 " (REF 1509)	Material	UN	23,0000000		75,00		1.725,00		1.725,00	0,23%	637.812,57	86,83%
00043489	SINAPI	EPI - FAMILIA PEDREIRO - HORISTA (ENCARGOS COMPLEMENTARES - COLETADO CAIXA)	Equipamento	H	1.777,8934478		0,95		1.689,00		1.689,00	0,23%	639.501,56	87,06%
00009837	SINAPI	TUBO PVC SERIE NORMAL, DN 75 MM, PARA ESGOTO PREDIAL (NBR 5688)	Material	M	132,8880150		12,37		1.643,82		1.643,82	0,22%	641.145,39	87,29%
00037666	SINAPI	OPERADOR DE BETONEIRA ESTACIONARIA / MISTURADOR	Mão de Obra	H	134,7967728		12,07		1.627,00		1.627,00	0,22%	642.772,39	87,51%
00001339	SINAPI	COLA A BASE DE RESINA SINTETICA PARA CHAPA DE LAMINADO MELAMINICO	Material	KG	45,3600000		35,65		1.617,08		1.617,08	0,22%	644.389,47	87,73%
00036220	SINAPI	BARRA DE APOIO RETA, EM ALUMINIO, COMPRIMENTO 70CM, DIAMETRO MINIMO 3 CM	Material	UN	11,0000000		137,70		1.514,70		1.514,70	0,21%	645.904,17	87,94%
00007156	SINAPI	TELA DE ACO SOLDADA NERVURADA, CA-60, Q-196, (3,11 KG/M2), DIAMETRO DO FIO = 5,0 MM, LARGURA = 2,45 M, ESPACAMENTO DA MALHA = 10 X 10 CM	Material	m²	34,6500000		43,32		1.501,04		1.501,04	0,20%	647.405,21	88,14%
00012872	SINAPI	GESSEIRO	Mão de Obra	H	87,1096898		16,88		1.470,41		1.470,41	0,20%	648.875,62	88,34%
CM1678	Próprio	Trocador de fraldas horizontal, retrátil, dimensões: 85x55x10cm, linha Clean Horizontal, marca Ampliando Espaço	Material	un	2,0000000		735,00		1.470,00		1.470,00	0,20%	650.345,62	88,54%
CM0137	Próprio	Ligação flexível de malha de aço 50cm, ref. 4607C 050, fab. Deca	Material	un	24,0000000		60,92		1.462,08		1.462,08	0,20%	651.807,70	88,74%
CM1677	Próprio	Trocador de fraldas vertical, retrátil, dimensões: 53x69x10cm, linha Ultra Clean, marca Ampliando Espaço	Material	un	2,0000000		715,00		1.430,00		1.430,00	0,19%	653.237,70	88,93%
00001020	SINAPI	CABO DE COBRE, FLEXIVEL, CLASSE 4 OU 5, ISOLACAO EM PVC/A, ANTICHAMA BWF-B, COBERTURA PVC-ST1, ANTICHAMA BWF-B, 1 CONDUTOR, 0,6/1 KV, SECAO NOMINAL 10 MM2	Material	M	140,6990000		10,09		1.419,65		1.419,65	0,19%	654.657,35	89,13%
00001527	SINAPI	CONCRETO USINADO BOMBEAVEL, CLASSE DE RESISTENCIA C25, COM BRITA 0 E 1, SLUMP = 100 +/- 20 MM, INCLUI SERVICO DE BOMBEAMENTO (NBR 8953)	Material	m³	4,2543340		332,49		1.414,52		1.414,52	0,19%	656.071,88	89,32%
CM1048	Próprio	Lavatório com coluna suspensa, marca Deca, Modelo Vogue Plus, código L.51.17, cor branco	Material	un	3,0000000		466,61		1.399,83		1.399,83	0,19%	657.471,71	89,51%
00011714	SINAPI	CAIXA SIFONADA PVC, 150 X 185 X 75 MM, COM GRELHA QUADRADA BRANCA	Material	UN	24,0000000		57,70		1.384,80		1.384,80	0,19%	658.856,51	89,70%
00007267	SINAPI	BLOCO CERAMICO VAZADO PARA ALVENARIA DE VEDACAO, 6 FUROS, DE 9 X 14 X 19 CM (L X A X C)	Material	UN	1.811,5200000		0,71		1.286,18		1.286,18	0,18%	660.142,69	89,87%
00021112	SINAPI	VALVULA DE DESCARGA EM METAL CROMADO PARA MICTORIO COM ACIONAMENTO POR PRESSAO E FECHAMENTO AUTOMATICO	Material	UN	7,0000000		180,77		1.265,39		1.265,39	0,17%	661.408,08	90,05%
00037595	SINAPI	ARGAMASSA COLANTE TIPO AC III	Material	KG	894,7200000		1,38		1.234,71		1.234,71	0,17%	662.642,79	90,21%
CM0143	Próprio	Torneira para lavatório de mesa com alavanca, cromada, fechamento automático, Linha Pressmatic Benefit, Código 00490706, fab. Docol	Material	un	3,0000000		409,95		1.229,85		1.229,85	0,17%	663.872,64	90,38%
00009871	SINAPI	TUBO PVC, SOLDAVEL, DN 75 MM, AGUA FRIA (NBR-5648)	Material	M	28,6470000		42,86		1.227,81		1.227,81	0,17%	665.100,45	90,55%
00039428	SINAPI	PERFIL TABICA FECHADA, LISA, FORMATO Z, EM ACO GALVANIZADO NATURAL, LARGURA TOTAL NA HORIZONTAL *40* MM, PARA ESTRUTURA FORRO DRYWALL	Material	M	216,4256000		5,60		1.211,98		1.211,98	0,17%	666.312,43	90,71%
CM1672	Próprio	Bacia sanitária, Linha Studio Kids, cor branco gelo, código PI.16.17, fabricação Deca	Material	un	4,0000000		299,96		1.199,84		1.199,84	0,16%	667.512,27	90,88%
00020232	SINAPI	SOLEIRA EM GRANITO, POLIDO, TIPO ANDORINHA/ QUARTZ/ CASTELO/ CORUMBA OU OUTROS EQUIVALENTES DA REGIAO, L= *15* CM, E= *2,0* CM	Material	M	14,0000000		83,43		1.168,02		1.168,02	0,16%	668.680,29	91,04%
00009836	SINAPI	TUBO PVC SERIE NORMAL, DN 100 MM, PARA ESGOTO PREDIAL (NBR 5688)	Material	M	78,3258090		13,96		1.093,43		1.093,43	0,15%	669.773,72	91,18%
CM0433	Próprio	Painel MPU, pré-isolado de poli-isocianurato, revestido com duas lâminas de alumínio gofrado, (esp. 20mm) – ref. Multivac (inclusive perdas, acessórios de conexão, de vedação e de reforço)	Material	m²	12,0000000		88,95		1.067,40		1.067,40	0,15%	670.841,12	91,33%
00020020	SINAPI	MOTORISTA DE CAMINHAO-BASCULANTE	Mão de Obra	H	81,2815640		13,07		1.062,35		1.062,35	0,14%	671.903,47	91,47%
00009909	SINAPI	UNIAO PVC, SOLDAVEL, 75 MM, PARA AGUA FRIA PREDIAL	Material	UN	6,1290000		170,75		1.046,53		1.046,53	0,14%	672.950,00	91,62%
00036080	SINAPI	BARRA DE APOIO RETA, EM ALUMINIO, COMPRIMENTO 80 CM, DIAMETRO MINIMO 3 CM	Material	UN	7,0000000		148,95		1.042,65		1.042,65	0,14%	673.992,65	91,76%
CM1667	Próprio	Duto flexível #250 para ventilação ou exaustão, fabricado em alumínio e poliéster com espiral de arame de aço bronzeado, anticorrosivo e indeformável. Modelo de referência: Multivac Aludec 60 CO2	Material	m	7,7000000		134,42		1.035,03		1.035,03	0,14%	675.027,68	91,90%

033/2020	Data: 10/06/2021	Objeto: Adequações de acessibilidade – área interna - Edifício Infância
Bancos SINAPI - 04/2021 - Distrito	Local: Seprn 711/911 Bloco B - Asa Norte, DF	



Curva ABC de Insumos

Código	Banco	Descrição	Tipo	Und	Quantidade		Valor Operativa	Valor Unitário	Total		Peso	Valor Acumulado	Peso Acumulado	
					Operativa	Improdutiva			Operativa	Improdutiva				Geral
00043465	SINAPI	FERRAMENTAS - FAMILIA PEDREIRO - HORISTA (ENCARGOS COMPLEMENTARES - COLETADO CAIXA)	Equipamento	H	1.777,8934478		0,58		1.031,18		1.031,18	0,14%	676.058,86	92,04%
00004047	SINAPI	ITEM PROCESSO DE DESATIVACAO! MASSA CORRIDA PVA PARA PAREDES INTERNAS	Material	GL	65,7705000		14,98		985,24		985,24	0,13%	677.044,10	92,17%
00004257	SINAPI	OPERADOR DE MARTELETE OU MARTELETEIRO	Mão de Obra	H	73,5736988		13,18		969,70		969,70	0,13%	678.013,80	92,31%
CM1363	Próprio	Ralo linear em alumínio com grelha, dimensões 46x900mm, com saída central vertical, anodizado fosco, fab. Sekabox / Sekapiso	Material	un	5,0000000		193,32		966,60		966,60	0,13%	678.980,40	92,44%
00020083	SINAPI	SOLUCAO LIMPADORA PARA PVC, FRASCO COM 1000 CM3	Material	UN	13,8694141		69,03		957,41		957,41	0,13%	679.937,81	92,57%
00010489	SINAPI	VIDRACEIRO	Mão de Obra	H	58,6090000		15,34		899,06		899,06	0,12%	680.836,87	92,69%
00034761	SINAPI	MONTADOR DE ELETROELETRONICOS	Mão de Obra	H	56,2100000		15,96		897,11		897,11	0,12%	681.733,98	92,81%
CM1687	Próprio	Suporte para corrimão, redondo com pino 1/2" P/ tubo 2" - com parafusos e buchas	Material	un	114,5550000		7,41		848,85		848,85	0,12%	682.582,84	92,93%
00009875	SINAPI	TUBO PVC, SOLDAVEL, DN 50 MM, PARA AGUA FRIA (NBR-5648)	Material	M	55,1720000		15,17		836,96		836,96	0,11%	683.419,79	93,04%
00043467	SINAPI	FERRAMENTAS - FAMILIA SERVENTE - HORISTA (ENCARGOS COMPLEMENTARES - COLETADO CAIXA)	Equipamento	H	2.016,8912092		0,41		826,93		826,93	0,11%	684.246,72	93,16%
00003513	SINAPI	JOELHO PVC, SOLDAVEL, 90 GRAUS, 85 MM, PARA AGUA FRIA PREDIAL	Material	UN	7,0000000		118,05		826,35		826,35	0,11%	685.073,07	93,27%
00006117	SINAPI	CARPINTEIRO AUXILIAR	Mão de Obra	H	61,9852596		13,29		823,78		823,78	0,11%	685.896,85	93,38%
00009873	SINAPI	TUBO PVC, SOLDAVEL, DN 60 MM, AGUA FRIA (NBR-5648)	Material	M	31,8300000		25,59		814,53		814,53	0,11%	686.711,38	93,49%
00000122	SINAPI	ADESIVO PLASTICO PARA PVC, FRASCO COM 850 GR	Material	UN	9,5209393		79,49		756,82		756,82	0,10%	687.468,20	93,59%
00004755	SINAPI	MARMORISTA / GRANITEIRO	Mão de Obra	H	57,3250305		13,14		753,25		753,25	0,10%	688.221,45	93,70%
CM0765	Próprio	Tube de ligação para vaso sanitário, cromado, código 1968C, fabricação Deca	Material	un	21,0000000		35,75		750,75		750,75	0,10%	688.972,20	93,80%
00001106	SINAPI	CAL HIDRATADA CH-I PARA ARGAMASSAS	Material	KG	814,3017770		0,90		732,87		732,87	0,10%	689.705,08	93,90%
00037590	SINAPI	SUPORTE MAO-FRANCESA EM ACO, ABAS IGUAIS 30 CM, CAPACIDADE MINIMA 60 KG, BRANCO	Material	UN	40,0000000		18,18		727,20		727,20	0,10%	690.432,28	94,00%
00004384	SINAPI	PARAFUSO NIQUELADO COM ACABAMENTO CROMADO PARA FIXAR PECA SANITARIA, INCLUI PORCA CEGA, ARRUUELA E BUCHA DE NYLON TAMANHO S-10	Material	UN	62,0000000		11,53		714,86		714,86	0,10%	691.147,14	94,09%
00043499	SINAPI	EPI - FAMILIA ENCARREGADO GERAL - MENSALISTA (ENCARGOS	Equipamento	MES	4,0000000		177,24		708,96		708,96	0,10%	691.856,10	94,19%
00004987	SINAPI	PORTA DE MADEIRA, FOLHA MEDIA (NBR 15930) DE 90 X 210 CM, E = 35 MM,	Material	UN	3,0000000		233,93		701,79		701,79	0,10%	692.557,89	94,29%
00002432	SINAPI	DOBRADICA EM ACO/FERRO, 3 1/2" X 3", E= 1,9 A 2 MM, COM ANEL, CROMADO	Material	UN	45,0000000		15,56		700,20		700,20	0,10%	693.258,09	94,38%
00043485	SINAPI	EPI - FAMILIA ENCANADOR - HORISTA (ENCARGOS COMPLEMENTARES -	Equipamento	H	855,8026644		0,80		684,64		684,64	0,09%	693.942,73	94,48%
00036215	SINAPI	BANCO ARTICULADO PARA BANHO, EM ACO INOX POLIDO, 70" CM X 45" CM	Material	UN	1,0000000		683,99		683,99		683,99	0,09%	694.626,72	94,57%
CM0598	Próprio	Barra de apoio reta 40cm, em tubo de alumínio e=2mm, Ø31,75mm, tratamento de superfície e pintura epóxi, na cor branca, fab. Leve Vida	Material	un	13,0000000		52,33		680,29		680,29	0,09%	695.307,01	94,66%
00000242	SINAPI	AJUDANTE ESPECIALIZADO	Mão de Obra	H	46,7853194		14,27		667,63		667,63	0,09%	695.974,63	94,75%
00000248	SINAPI	AJUDANTE DE OPERACAO EM GERAL	Mão de Obra	H	54,4428000		12,18		663,11		663,11	0,09%	696.637,75	94,84%
00043490	SINAPI	EPI - FAMILIA PINTOR - HORISTA (ENCARGOS COMPLEMENTARES - COLETADO CAIXA)	Equipamento	H	493,3340415		1,33		656,13		656,13	0,09%	697.293,88	94,93%
00012613	SINAPI	TUBO DE DESCARGA PVC, PARA LIGACAO CAIXA DE DESCARGA - EMBUTIR, 40 MM X 150 CM	Material	UN	28,0000000		23,30		652,40		652,40	0,09%	697.946,28	95,02%
00038101	SINAPI	TOMADA 2P+T 10A, 250V (APENAS MODULO)	Material	UN	95,0000000		6,80		646,00		646,00	0,09%	698.592,28	95,11%
00004351	SINAPI	PARAFUSO NIQUELADO 3 1/2" COM ACABAMENTO CROMADO PARA FIXAR PECA SANITARIA, INCLUI PORCA CEGA, ARRUUELA E BUCHA DE NYLON TAMANHO S-8	Material	UN	75,0000000		8,55		641,25		641,25	0,09%	699.233,53	95,20%
00006024	SINAPI	REGISTRO PRESSAO COM ACABAMENTO E CANOPLA CROMADA, SIMPLES,	Material	UN	9,0000000		70,74		636,66		636,66	0,09%	699.870,19	95,28%
00043466	SINAPI	FERRAMENTAS - FAMILIA PINTOR - HORISTA (ENCARGOS COMPLEMENTARES - COLETADO CAIXA)	Equipamento	H	493,3340415		1,27		626,53		626,53	0,09%	700.496,73	95,37%
00000536	SINAPI	REVESTIMENTO EM CERAMICA ESMALTADA EXTRA, PEI MENOR OU IGUAL A 3, FORMATO MENOR OU IGUAL A 2025 CM2	Material	m²	22,4700000		27,82		625,12		625,12	0,09%	701.121,84	95,45%
00006027	SINAPI	REGISTRO GAVETA BRUTO EM LATAO FORJADO, BITOLA 4 " (REF 1509)	Material	UN	1,0000000		608,43		608,43		608,43	0,08%	701.730,27	95,54%
CM1162	Próprio	Ventilador helicocentrífugo com isolamento fono-absorvente, construído em material	Material	un	1,0000000		605,31		605,31		605,31	0,08%	702.335,58	95,62%
00035277	SINAPI	CAIXA DE GORDURA EM PVC, DIAMETRO MINIMO 300 MM, DIAMETRO DE SAIDA 100 MM, CAPACIDADE APROXIMADA 18 LITROS, COM TAMPA	Material	UN	1,0000000		602,54		602,54		602,54	0,08%	702.938,12	95,70%
00006012	SINAPI	REGISTRO GAVETA BRUTO EM LATAO FORJADO, BITOLA 3 " (REF 1509)	Material	UN	2,0000000		292,00		584,00		584,00	0,08%	703.522,12	95,78%
00009910	SINAPI	UNIAO PVC, SOLDAVEL, 60 MM, PARA AGUA FRIA PREDIAL	Material	UN	6,8100000		84,62		576,26		576,26	0,08%	704.098,38	95,86%
00007258	SINAPI	TIJULO CERAMICO MACICO COMUM *5 X 10 X 20* CM (L X A X C)	Material	UN	827,5178000		0,68		562,71		562,71	0,08%	704.661,10	95,93%

033/2020	Data: 10/06/2021	Objeto: Adequações de acessibilidade – área interna - Edifício Infância
Bancos SINAPI - 04/2021 - Distrito	Local: Seprn 711/911 Bloco B - Asa Norte, DF	



Curva ABC de Insumos

Código	Banco	Descrição	Tipo	Und	Quantidade		Valor		Total			Peso	Valor Acumulado	Peso Acumulado
					Operativa	Improdutiva	Operativa	Improdutiva	Operativa	Improdutiva	Geral			
00034357	SINAPI	REJUNTE CIMENTICIO, QUALQUER COR	Material	KG	203,7900000		2,64		538,01		538,01	0,07%	705.199,10	96,01%
00012020	SINAPI	CONDULETE EM PVC, TIPO "LL", SEM TAMPA, DE 1/2" OU 3/4"	Material	UN	56,0000000		9,55		534,80		534,80	0,07%	705.733,90	96,08%
00000442	SINAPI	PARAFUSO FRANCES M16 EM ACO GALVANIZADO, COMPRIMENTO = 45 MM, DIAMETRO = 16 MM, CABECA ABAULADA	Material	UN	116,0000000		4,52		524,32		524,32	0,07%	706.258,22	96,15%
00009868	SINAPI	TUBO PVC, SOLDAVEL, DN 25 MM, AGUA FRIA (NBR-5648)	Material	M	129,4420000		4,05		524,24		524,24	0,07%	706.782,46	96,22%
00003478	SINAPI	JOELHO, PVC SOLDAVEL, 45 GRAUS, 75 MM, PARA AGUA FRIA PREDIAL	Material	UN	7,2596000		71,63		520,01		520,01	0,07%	707.302,47	96,29%
00003511	SINAPI	JOELHO, PVC SOLDAVEL, 90 GRAUS, 75 MM, PARA AGUA FRIA PREDIAL	Material	UN	5,0000000		99,71		498,55		498,55	0,07%	707.801,02	96,36%
00003530	SINAPI	JOELHO PVC, SOLDAVEL, 90 GRAUS, 110 MM, PARA AGUA FRIA PREDIAL	Material	UN	2,0000000		249,03		498,06		498,06	0,07%	708.299,08	96,43%
CM1663	Próprio	G1 - Grelha de exaustão, dimensões 225x125mm, aletas fixas e horizontais, fabricada com perfis de alumínio extrudado, anodizado, na cor natural, incluindo registro de lâminas opostas e dupla deflexão. Modelo de referência: TROX AR/A	Material	un	12,0000000		41,07		492,84		492,84	0,07%	708.791,92	96,50%
00007568	SINAPI	BUCHA DE NYLON SEM ABA S10, COM PARAFUSO DE 6,10 X 65 MM EM ACO ZINCADO COM ROSCA SOBERBA, CABECA CHATA E FENDA PHILLIPS	Material	UN	614,7500000		0,79		485,65		485,65	0,07%	709.277,57	96,56%
CM1669	Próprio	Tampão Esgoto Simples T33 Ferro Fundido 52x42cm	Material	un	4,0000000		116,40		465,60		465,60	0,06%	709.743,17	96,63%
00007311	SINAPI	TINTA ESMALTE SINTETICO PREMIUM ACETINADO	Material	L	14,6468810		30,94		453,17		453,17	0,06%	710.196,34	96,69%
00039253	SINAPI	ELETRODUTO/CONDULETE DE PVC RIGIDO, LISO, COR CINZA, DE 3/4", PARA INSTALACOES APARENTES (NBR 5410)	Material	M	39,8278000		11,27		448,86		448,86	0,06%	710.645,20	96,75%
00007145	SINAPI	TE SOLDAVEL, PVC, 90 GRAUS, 85 MM, PARA AGUA FRIA PREDIAL (NBR 5648)	Material	UN	4,0000000		107,73		430,92		430,92	0,06%	711.076,12	96,81%
00039255	SINAPI	ELETRODUTO/CONDULETE DE PVC RIGIDO, LISO, COR CINZA, DE 1", PARA INSTALACOES APARENTES (NBR 5410)	Material	M	26,2025000		16,37		428,93		428,93	0,06%	711.505,06	96,87%
CM1285	Próprio	Barra de transferência aço CA-60, diâmetro 16mm, fab. Gerdau	Material	m	34,6500000		11,98		415,11		415,11	0,06%	711.920,17	96,92%
00040863	SINAPI	EXAMES - MENSALISTA (COLETADO CAIXA)	Material	MES	4,0000000		103,70		414,80		414,80	0,06%	712.334,97	96,98%
CM0160	Próprio	Tanque de louça 40 litros para coluna, cor branco; fabricação Deca, código TQ.03 (tanque) cor branco gelo GE17	Material	un	1,0000000		411,61		411,61		411,61	0,06%	712.746,58	97,04%
00009870	SINAPI	TUBO PVC, SOLDAVEL, DN 110 MM, AGUA FRIA (NBR-5648)	Material	M	4,7100000		85,92		404,68		404,68	0,06%	713.151,26	97,09%
CM1673	Próprio	Assento para bacia sanitária infantil, linha Studio Kids Pl.166.17, Deca	Material	un	4,0000000		101,01		404,04		404,04	0,06%	713.555,30	97,15%
00009897	SINAPI	UNIAO PVC, SOLDAVEL, 50 MM, PARA AGUA FRIA PREDIAL	Material	UN	11,8040000		33,62		396,85		396,85	0,05%	713.952,15	97,20%
00037760	SINAPI	CAMINHÃO TOCO, PESO BRUTO TOTAL 16000 KG, CARGA UTIL MAXIMA 13071 KG, DISTANCIA ENTRE EIXOS 4,80 M, POTENCIA 230 CV (INCLUI CABINE E CHASSI, NAO INCLUI CARROCERIA)	Equipamento	UN	0,0011444			345.523,09	395,42		395,42	0,05%	714.347,57	97,25%
00043484	SINAPI	EPI - FAMILIA ELETRICISTA - HORISTA (ENCARGOS COMPLEMENTARES - COLETADO CAIXA)	Equipamento	H	417,9804000		0,91		380,36		380,36	0,05%	714.727,93	97,30%
CM0841	Próprio	Torneira para cozinha de mesa, bica móvel com arejador, cromada, altura total 289 mm, linha Fast, cód. 1167.C59, fab. Deca	Material	un	1,0000000		377,90		377,90		377,90	0,05%	715.105,83	97,36%
00037373	SINAPI	SEGURO - HORISTA (COLETADO CAIXA)	Taxas	H	6.205,1779989		0,06		372,31		372,31	0,05%	715.478,14	97,41%
00003768	SINAPI	LIXA EM FOLHA PARA FERRO, NUMERO 150	Material	UN	129,9000000		2,75		357,23		357,23	0,05%	715.835,36	97,46%
00034618	SINAPI	CABO FLEXIVEL PVC 750 V, 3 CONDUTORES DE 1,5 MM2	Material	M	84,0000000		4,15		348,60		348,60	0,05%	716.183,96	97,50%
00036209	SINAPI	BARRA DE APOIO EM "L", EM ACO INOX POLIDO 80 X 80 CM, DIAMETRO MINIMO 3 CM	Material	UN	1,0000000		347,69		347,69		347,69	0,05%	716.531,65	97,55%
00025957	SINAPI	MONTADOR DE ESTRUTURAS METALICAS	Mão de Obra	H	27,8247069		12,41		345,30		345,30	0,05%	716.876,96	97,60%
00040552	SINAPI	PARAFUSO, AUTO ATARRACHANTE, CABECA CHATA, FENDA SIMPLES, 1/4 (6,35 MM) X 25 MM	Material	CENTO	14,0812000		24,02		338,23		338,23	0,05%	717.215,19	97,64%
00037733	SINAPI	CACAMBA METALICA BASCULANTE COM CAPACIDADE DE 6 M3 (INCLUI MONTAGEM, NAO INCLUI CAMINHÃO)	Material	UN	0,0071315		47.286,71		337,23		337,23	0,05%	717.552,41	97,69%
00001966	SINAPI	CURVA PVC CURTA 90 GRAUS, 100 MM, PARA ESGOTO PREDIAL	Material	UN	15,3208400		21,01		321,89		321,89	0,04%	717.874,30	97,73%
00001368	SINAPI	CHUVEIRO COMUM EM PLASTICO BRANCO, COM CANO, 3 TEMPERATURAS, 5500 W (110/220 V)	Material	UN	5,0000000		63,54		317,70		317,70	0,04%	718.192,00	97,78%
00004823	SINAPI	MASSA PLASTICA PARA MARMORE/GRANITO	Material	KG	11,2574640		28,09		316,22		316,22	0,04%	718.508,23	97,82%
CM0156	Próprio	Cuba de aço inox, DM 34x56x17 cm, linha Prime, mod. Retangular BL, ref. 94024206, fab. Tramontina	Material	un	1,0000000		312,01		312,01		312,01	0,04%	718.820,24	97,86%
00001213	SINAPI	CARPINTEIRO DE FORMAS	Mão de Obra	H	17,6080593		16,88		297,22		297,22	0,04%	719.117,46	97,90%
00003658	SINAPI	JUNCAO SIMPLES, PVC, DN 75 X 75 MM, SERIE NORMAL PARA ESGOTO PREDIAL	Material	UN	18,7636000		15,82		296,84		296,84	0,04%	719.414,30	97,94%
CM1533	Próprio	Assento plástico Vogue Plus AP.50.17 Deca	Material	un	3,0000000		98,50		295,50		295,50	0,04%	719.709,80	97,98%

033/2020	Data: 10/06/2021	Objeto: Adequações de acessibilidade – área interna - Edifício Infância
Bancos SINAPI - 04/2021 - Distrito	Local: Seprn 711/911 Bloco B - Asa Norte, DF	



Curva ABC de Insumos

Código	Banco	Descrição	Tipo	Und	Quantidade		Valor Operativa	Unitário	Total		Peso	Valor Acumulado	Peso Acumulado
					Operativa	Improdutiva			Operativa	Improdutiva			
0000297	SINAPI	ANEL BORRACHA PARA TUBO ESGOTO PREDIAL DN 75 MM (NBR 5688)	Material	UN	130,0912000		2,27		295,31		0,04%	720.005,11	98,02%
00009835	SINAPI	TUBO PVC SERIE NORMAL, DN 40 MM, PARA ESGOTO PREDIAL (NBR 5688)	Material	M	56,5248900		5,03		284,32		0,04%	720.289,43	98,06%
00020078	SINAPI	PASTA LUBRIFICANTE PARA TUBOS E CONEXOES COM JUNTA ELASTICA (USO EM PVC, ACO, POLIETILENO E OUTROS) (DE *400* G)	Material	UN	9,1725287		29,10		266,92		0,04%	720.556,35	98,10%
00042015	SINAPI	FITA PLASTICA ZEBRADA PARA DEMARCAÇÃO DE AREAS, LARGURA = 7 CM, SEM ADESIVO (COLETADO CAIXA)	Material	M	180,0000000		1,47		264,60		0,04%	720.820,95	98,13%
00037591	SINAPI	SUPORTE MAO-FRANCESA EM ACO, ABAS IGUAIS 40 CM, CAPACIDADE MINIMA 70 KG, BRANCO	Material	UN	12,0000000		21,85		262,20		0,04%	721.083,15	98,17%
00000301	SINAPI	ANEL BORRACHA PARA TUBO ESGOTO PREDIAL, DN 100 MM (NBR 5688)	Material	UN	91,2680200		2,85		260,11		0,04%	721.343,26	98,21%
00043460	SINAPI	FERRAMENTAS - FAMILIA ELETRICISTA - HORISTA (ENCARGOS COMPLEMENTARES - COLETADO CAIXA)	Equipamento	H	417,9804000		0,62		259,15		0,04%	721.602,41	98,24%
00003525	SINAPI	JOELHO, PVC SOLDAVEL, 45 GRAUS, 85 MM, PARA AGUA FRIA PREDIAL	Material	UN	3,0000000		84,98		254,94		0,03%	721.857,35	98,28%
00038124	SINAPI	ESPUMA EXPANSIVA DE POLIURETANO, APLICACAO MANUAL - 500 ML	Material	UN	11,5500000		22,00		254,10		0,03%	722.111,45	98,31%
00038094	SINAPI	ESPELHO / PLACA DE 3 POSTOS 4" X 2", PARA INSTALACAO DE TOMADAS E INTERRUPTORES	Material	UN	100,0000000		2,53		253,00		0,03%	722.364,45	98,34%
00043461	SINAPI	FERRAMENTAS - FAMILIA ENCANADOR - HORISTA (ENCARGOS COMPLEMENTARES - COLETADO CAIXA)	Equipamento	H	855,8026644		0,28		239,62		0,03%	722.604,07	98,38%
00002701	SINAPI	INSTALADOR DE TUBULACOES (TUBOS/EQUIPAMENTOS)	Mão de Obra	H	18,4394019		12,99		239,53		0,03%	722.843,60	98,41%
CM0597	Próprio	Barra de apoio curva lateral para lavatório 30cm, em tubo de alumínio e=2mm, Ø31,75mm, tratamento de superfície e pintura epóxi, na cor branca, fab. Leve Vida	Material	un	3,0000000		78,11		234,33		0,03%	723.077,93	98,44%
CM0645	Próprio	Anotação de Resposanbilidade Técnica (Faixa 3 - Tabela A - CONFEA)	Taxas	vb	1,0000000		233,94		233,94		0,03%	723.311,87	98,47%
00004718	SINAPI	PEDRA BRITADA N. 2 (19 A 38 MM) POSTO PEDREIRA/FORNECEDOR, SEM FRETE	Material	m³	1,8645000		124,48		232,09		0,03%	723.543,97	98,51%
CM1311	Próprio	Grelha quadrada para ralo 15x15cm, em aço inox AISI 304, ref. 94535103, fab. Tramontina	Material	un	19,0000000		12,14		230,66		0,03%	723.774,63	98,54%
00003539	SINAPI	JOELHO PVC, SOLDAVEL, 90 GRAUS, 60 MM, PARA AGUA FRIA PREDIAL	Material	UN	8,5530000		26,56		227,17		0,03%	724.001,79	98,57%
00007307	SINAPI	FUNDO ANTICORROSIVO PARA METAIS FERROSOS (ZARCAO)	Material	L	6,9952050		32,31		226,02		0,03%	724.227,81	98,60%
00001014	SINAPI	CABO DE COBRE, FLEXIVEL, CLASSE 4 OU 5, ISOLACAO EM PVC/A, ANTICHAMA BWF-B, 1 CONDUTOR, 450/750 V, SECAO NOMINAL 2,5 MM2	Material	M	103,5300000		2,16		223,62		0,03%	724.451,43	98,63%
00043488	SINAPI	EPI - FAMILIA OPERADOR ESCAVADEIRA - HORISTA (ENCARGOS COMPLEMENTARES - COLETADO CAIXA)	Equipamento	H	347,3667112		0,63		218,84		0,03%	724.670,27	98,66%
00043483	SINAPI	EPI - FAMILIA CARPINTEIRO DE FORMAS - HORISTA (ENCARGOS COMPLEMENTARES - COLETADO CAIXA)	Equipamento	H	205,9095248		1,05		216,21		0,03%	724.886,48	98,69%
CM0169	Próprio	Solução hidrofugante à base de silano-siloxano Nitoprimer 40, fab. Anchortec Quartzolit	Material	l	6,1556000		34,61		213,05		0,03%	725.099,52	98,72%
00037329	SINAPI	REJUNTE EPOXI, QUALQUER COR	Material	KG	3,7710180		55,65		209,86		0,03%	725.309,38	98,75%
00003670	SINAPI	JUNCAO SIMPLES, PVC, 45 GRAUS, DN 100 X 100 MM, SERIE NORMAL PARA ESGOTO PREDIAL	Material	UN	10,1441000		20,65		209,48		0,03%	725.518,86	98,77%
00003899	SINAPI	LUVA SIMPLES, PVC, SOLDAVEL, DN 100 MM, SERIE NORMAL, PARA ESGOTO PREDIAL	Material	UN	33,5080200		6,05		202,72		0,03%	725.721,58	98,80%
00034557	SINAPI	TELA DE ACO SOLDADA GALVANIZADA/ZINCADA PARA ALVENARIA, FIO D = *1,20 A 1,70* MM, MALHA 15 X 15 MM, (C X L) *50 X 7,5* CM	Material	M	52,3200000		3,84		200,91		0,03%	725.922,49	98,83%
CM1664	Próprio	Grelha de exaustão, dimensões 225x225mm, aletas fixas e horizontais, fabricada com perfis de alumínio extrudado, anodizado, na cor natural, incluindo registro de lâminas opostas e dupla deflexão. Modelo de referência: TROX AR/AG	Material	un	3,0000000		63,98		191,94		0,03%	726.114,43	98,86%
00003477	SINAPI	JOELHO, PVC SOLDAVEL, 45 GRAUS, 60 MM, PARA AGUA FRIA PREDIAL	Material	UN	5,8440000		31,17		182,16		0,02%	726.296,59	98,88%
00000034	SINAPI	ACO CA-50, 10,0 MM, VERGALHAO	Material	KG	18,7982940		9,52		178,96		0,02%	726.475,55	98,90%
CM1679	Próprio	Fita antiderrapante, largura 50mm, ref. Safety Walk, linha Conformable fab. 3M	Material	m	11,0000000		16,17		177,87		0,02%	726.653,42	98,93%
00003898	SINAPI	LUVA SIMPLES, PVC, SOLDAVEL, DN 75 MM, SERIE NORMAL, PARA ESGOTO PREDIAL	Material	UN	33,5622000		5,22		175,19		0,02%	726.828,61	98,95%
00003777	SINAPI	LONA PLASTICA PRETA, E= 150 MICRA	Material	m²	209,0000000		0,83		173,47		0,02%	727.002,08	98,98%
00041898	SINAPI	MARTELO DEMOLIDOR PNEUMATICO MANUAL, PESO DE 28 KG, COM	Equipamento	UN	0,0091462		18.771,49		171,69		0,02%	727.173,77	99,00%
00004230	SINAPI	OPERADOR DE MAQUINAS E TRATORES DIVERSOS (TERRAPLANAGEM)	Mão de Obra	H	13,2741777		12,82		170,17		0,02%	727.343,94	99,02%

033/2020	Data: 10/06/2021	Objeto: Adequações de acessibilidade – área interna - Edifício Infância
Bancos SINAPI - 04/2021 - Distrito	Local: Seprn 711/911 Bloco B - Asa Norte, DF	



Curva ABC de Insumos

Código	Banco	Descrição	Tipo	Und	Quantidade		Valor		Total			Peso	Valor Acumulado	Peso Acumulado
					Operativa	Improdutiva	Operativa	Improdutiva	Operativa	Improdutiva	Geral			
00003524	SINAPI	JOELHO PVC, SOLDAVEL, COM BUCHA DE LATAO, 90 GRAUS, 25 MM X 3/4", PARA AGUA FRIA PREDIAL	Material	UN	20.6668000		7,91		163,47		163,47	0,02%	727.507,42	99,04%
CM0126	Próprio	Barra de apoio tubular reta 45cm, Ø31,75mm e=2mm, em alumínio, acabamento com pintura epóxi branca, Linha Acessibilidade, fab. Leve Vida	Material	un	3.0000000		52,90		158,70		158,70	0,02%	727.666,12	99,07%
00000142	SINAPI	SELANTE ELASTICO MONOCOMPONENTE A BASE DE POLIURETANO (PU) PARA JUNTAS DIVERSAS	Material	310ML	5.3196000		29,49		156,88		156,88	0,02%	727.822,99	99,09%
00003517	SINAPI	JOELHO PVC, SOLDAVEL, BB, 90 GRAUS, DN 40 MM, PARA ESGOTO PREDIAL	Material	UN	44.6368000		3,49		155,78		155,78	0,02%	727.978,78	99,11%
CM0261	Próprio	Plug macho 2P+T para tomada	Material	un	56.0000000		2,71		151,76		151,76	0,02%	728.130,54	99,13%
00011033	SINAPI	SUPORTE PARA CALHA DE 150 MM EM FERRO GALVANIZADO	Material	UN	28.3660000		5,23		148,35		148,35	0,02%	728.278,89	99,15%
00001358	SINAPI	CHAPA DE MADEIRA COMPENSADA RESINADA PARA FORMA DE CONCRETO, DE *2,2 X 1,1* M, E = 17 MM	Material	m²	3.4442490		42,79		147,38		147,38	0,02%	728.426,27	99,17%
00011686	SINAPI	CONJUNTO DE LIGACAO PARA BACIA SANITARIA EM PLASTICO BRANCO COM TUBO, CANOPLA E ANEL DE EXPANSAO (TUBO 1.1/2 " X 20 CM)	Material	UN	14.0000000		9,97		139,58		139,58	0,02%	728.565,85	99,19%
00003865	SINAPI	LUVA PVC SOLDAVEL, 75 MM, PARA AGUA FRIA PREDIAL	Material	UN	5.7942000		22,72		131,64		131,64	0,02%	728.697,49	99,21%
00038099	SINAPI	SUPORTE DE FIXACAO PARA ESPELHO / PLACA 4" X 2", PARA 3 MODULOS, PARA INSTALACAO DE TOMADAS E INTERRUPTORES (SOMENTE SUPORTE)	Material	UN	100.0000000		1,31		131,00		131,00	0,02%	728.828,49	99,22%
CM1459	Próprio	Coluna para lavatório Monte Carlo/Village/Vogue Plus C1 Deca	Material	un	3.0000000		40,64		121,92		121,92	0,02%	728.950,41	99,24%
00000378	SINAPI	ARMADOR	Mão de Obra	H	7.0611980		16,88		119,19		119,19	0,02%	729.069,61	99,26%
00007091	SINAPI	TE SANITARIO, PVC, DN 100 X 100 MM, SERIE NORMAL, PARA ESGOTO PREDIAL	Material	UN	7.7687200		15,24		118,40		118,40	0,02%	729.188,00	99,27%
CM1668	Próprio	Duto flexível #100 para ventilação ou exaustão, fabricado em alumínio e poliéster com espiral de arame de aço bronzeado, anticorrosivo e indeformável. Modelo de referência: Multivac Aludec 60 CO2	Material	m	2.2000000		53,65		118,03		118,03	0,02%	729.306,03	99,29%
00038383	SINAPI	LIXA D'AGUA EM FOLHA, GRAO 100	Material	UN	56.8458319		2,05		116,53		116,53	0,02%	729.422,57	99,31%
CM0161	Próprio	Coluna de louça para tanque TQ 03 fab. Deca, código CT25	Material	un	1.0000000		112,51		112,51		112,51	0,02%	729.535,08	99,32%
00043055	SINAPI	ACO CA-50, 12,5 MM OU 16,0 MM, VERGALHAO	Material	KG	13.2486270		8,25		109,30		109,30	0,01%	729.644,38	99,34%
CM0988	Próprio	Plaquetas de sinalização em braille em placas de alumínio, escrita em alfabeto braille, identificando o pavimento em que o usuário se encontra, referência: Andaluz	Material	un	12.0000000		9,08		108,96		108,96	0,01%	729.753,34	99,35%
00009838	SINAPI	TUBO PVC SERIE NORMAL, DN 50 MM, PARA ESGOTO PREDIAL (NBR 5688)	Material	M	12.6000000		8,57		107,98		107,98	0,01%	729.861,32	99,37%
00000032	SINAPI	ACO CA-50, 6,3 MM, VERGALHAO	Material	KG	10.4890816		10,05		105,42		105,42	0,01%	729.966,73	99,38%
00000033	SINAPI	ACO CA-50, 8,0 MM, VERGALHAO	Material	KG	10.1947062		10,10		102,97		102,97	0,01%	730.069,70	99,39%
00002679	SINAPI	ELETRODUTO DE PVC RIGIDO SOLDAVEL, CLASSE B, DE 32 MM	Material	M	29.3468000		3,46		101,54		101,54	0,01%	730.171,24	99,41%
00000003	SINAPI	ACIDO MURIATICO, DILUICAO 10% A 12% PARA USO EM LIMPEZA	Material	L	20.8120000		4,84		100,73		100,73	0,01%	730.271,97	99,42%
00011658	SINAPI	TE SANITARIO, PVC, DN 75 X 75 MM, SERIE NORMAL PARA ESGOTO PREDIAL	Material	UN	7.3566000		13,52		99,46		99,46	0,01%	730.371,43	99,43%
00009869	SINAPI	TUBO PVC, SOLDAVEL, DN 32 MM, AGUA FRIA (NBR-5648)	Material	M	10.6100000		9,09		96,44		96,44	0,01%	730.467,88	99,45%
00038605	SINAPI	ABERTURA PARA ENCAIXE DE CUBA OU LAVATORIO EM BANCADA DE MARMORE/ GRANITO OU OUTRO TIPO DE PEDRA NATURAL	Serviços	UN	1.0000000		95,56		95,56		95,56	0,01%	730.563,44	99,46%
00037539	SINAPI	PLACA DE SINALIZACAO DE SEGURANCA CONTRA INCENDIO, FOTOLUMINESCENTE, RETANGULAR, *13 X 26* CM, EM PVC *2* MM ANTI-CHAMAS (SIMBOLOS, CORES E PICTOGRAMAS CONFORME NBR 13434)	Material	UN	4.2000000		22,41		94,12		94,12	0,01%	730.657,56	99,47%
00006013	SINAPI	REGISTRO GAVETA COM ACABAMENTO E CANOPLA CROMADOS, SIMPLES, BITOLA 1 " (REF 1509)	Material	UN	1.0000000		91,81		91,81		91,81	0,01%	730.749,37	99,49%
00003540	SINAPI	JOELHO PVC, SOLDAVEL, 90 GRAUS, 50 MM, PARA AGUA FRIA PREDIAL	Material	UN	14.8252000		6,12		90,73		90,73	0,01%	730.840,10	99,50%
00001872	SINAPI	CAIXA DE PASSAGEM, EM PVC, DE 4" X 2", PARA ELETRODUTO FLEXIVEL CORRUGADO	Material	UN	44.0000000		2,06		90,64		90,64	0,01%	730.930,74	99,51%
00038112	SINAPI	INTERRUPTOR SIMPLES 10A, 250V (APENAS MODULO)	Material	UN	15.0000000		5,97		89,55		89,55	0,01%	731.020,29	99,52%
00000823	SINAPI	BUCHA DE REDUCAO DE PVC, SOLDAVEL, CURTA, COM 75 X 60 MM, PARA AGUA FRIA PREDIAL	Material	UN	5.0000000		17,80		89,00		89,00	0,01%	731.109,29	99,54%
00000296	SINAPI	ANEL BORRACHA PARA TUBO ESGOTO PREDIAL DN 50 MM (NBR 5688)	Material	UN	53.5732000		1,61		86,25		86,25	0,01%	731.195,54	99,55%
00003864	SINAPI	LUVA PVC SOLDAVEL, 60 MM, PARA AGUA FRIA PREDIAL	Material	UN	6.4380000		13,06		84,08		84,08	0,01%	731.279,62	99,56%
00003519	SINAPI	JOELHO PVC, SOLDAVEL, PB, 45 GRAUS, DN 75 MM, PARA ESGOTO PREDIAL	Material	UN	11.7486000		7,08		83,18		83,18	0,01%	731.362,80	99,57%
CM0157	Próprio	Sifão simples com polipropileno com fecho hídrico, ref. 94525100, fab. Tramontina	Material	un	1.0000000		81,95		81,95		81,95	0,01%	731.444,75	99,58%
00003503	SINAPI	JOELHO, PVC SOLDAVEL, 45 GRAUS, 50 MM, PARA AGUA FRIA PREDIAL	Material	UN	10.1296000		8,05		81,54		81,54	0,01%	731.526,30	99,59%

033/2020	Data: 10/06/2021	Objeto: Adequações de acessibilidade – área interna - Edifício Infância
Bancos SINAPI - 04/2021 - Distrito	Local: Seprn 711/911 Bloco B - Asa Norte, DF	



Curva ABC de Insumos

Código	Banco	Descrição	Tipo	Und	Quantidade			Valor Unitário	Total			Peso	Valor Acumulado	Peso Acumulado	
					Operativa	Improdutiva	Operativa		Operativa	Improdutiva	Geral				
00000831	SINAPI	BUCHA DE REDUCAO DE PVC, SOLDAVEL, CURTA, COM 110 X 85 MM, PARA AGUA FRIA PREDIAL	Material	UN	1,0000000			81,38		81,38		81,38	0,01%	731.607,68	99,60%
00006138	SINAPI	VEDACAO PVC, 100 MM, PARA SAIDA VASO SANITARIO	Material	UN	28,0000000			2,89		80,92		80,92	0,01%	731.688,60	99,61%
00004350	SINAPI	BUCHA DE NYLON, DIAMETRO DO FURO 8 MM, COMPRIMENTO 40 MM, COM PARAFUSO DE ROSCA SOBERBA, CABECA CHATA, FENDA SIMPLES, 4,8 X 50 MM	Material	UN	252,3077260			0,32		80,74		80,74	0,01%	731.769,33	99,62%
00036525	SINAPI	COMPRESSOR DE AR REBOCAVEL, VAZAO 250 PCM, PRESSAO EFETIVA DE TRABALHO 102 PSI, MOTOR DIESEL, POTENCIA 81 CV	Material	UN	0,0010677			74.059,91		79,07		79,07	0,01%	731.848,41	99,64%
00043459	SINAPI	FERRAMENTAS - FAMILIA CARPINTEIRO DE FORMAS - HORISTA (ENCARGOS COMPLEMENTARES - COLETADO CAIXA)	Equipamento	H	205,9095248			0,38		78,25		78,25	0,01%	731.926,65	99,65%
00000065	SINAPI	ADAPTADOR PVC SOLDAVEL CURTO COM BOLSA E ROSCA, 25 MM X 3/4", PARA AGUA FRIA	Material	UN	79,5684000			0,96		76,39		76,39	0,01%	732.003,04	99,66%
00007144	SINAPI	TE SOLDAVEL, PVC, 90 GRAUS, 75 MM, PARA AGUA FRIA PREDIAL (NBR 5648)	Material	UN	1,1242000			65,69		73,85		73,85	0,01%	732.076,89	99,67%
CM0880	Próprio	Tampa hermética em aço inox, DN 150mm, para fechamento de caixa sifonada	Material	un	5,0000000			14,47		72,35		72,35	0,01%	732.149,24	99,68%
00006189	SINAPI	TABUA DE MADEIRA NAO APARELHADA *2,5 X 30* CM, CEDRINHO OU EQUIVALENTE DA REGIAO	Material	M	3,2007039			22,48		71,95		71,95	0,01%	732.221,19	99,69%
00003529	SINAPI	JOELHO PVC, SOLDAVEL, 90 GRAUS, 25 MM, PARA AGUA FRIA PREDIAL	Material	UN	88,9258000			0,80		71,14		71,14	0,01%	732.292,33	99,70%
00014153	SINAPI	FITA METALICA PERFURADA, L = *18* MM, ROLO DE 30 M, CARGA RECOMENDADA = *30* KGF	Material	UN	1,3412384			52,91		70,96		70,96	0,01%	732.363,30	99,71%
00000392	SINAPI	ABRACAIDEIRA EM ACO PARA AMARRACAO DE ELETRODUTOS, TIPO D, COM 1/2" E PARAFUSO DE FIXACAO	Material	UN	59,5980000			1,17		69,73		69,73	0,01%	732.433,03	99,72%
00043056	SINAPI	ACO CA-50, 20,0 MM OU 25,0 MM, VERGALHAO	Material	KG	6,7275732			9,51		63,98		63,98	0,01%	732.497,00	99,72%
00005318	SINAPI	SOLVENTE DILUENTE A BASE DE AGUARRAS	Material	L	5,1021185			12,03		61,38		61,38	0,01%	732.558,38	99,73%
00006157	SINAPI	VALVULA EM METAL CROMADO PARA PIA AMERICANA 3.1/2 X 1.1/2 "	Material	UN	1,0000000			60,60		60,60		60,60	0,01%	732.618,98	99,74%
00043475	SINAPI	FERRAMENTAS - FAMILIA ENCARREGADO GERAL - MENSALISTA (ENCARGOS COMPLEMENTARES - COLETADO CAIXA)	Equipamento	MES	4,0000000			14,97		59,88		59,88	0,01%	732.678,86	99,75%
00000830	SINAPI	BUCHA DE REDUCAO DE PVC, SOLDAVEL, CURTA, COM 85 X 75 MM, PARA AGUA FRIA PREDIAL	Material	UN	4,0000000			14,66		58,64		58,64	0,01%	732.737,50	99,76%
CM0046	Próprio	Grelha de exaustão de plástico para duto flexível diâmetro 100mm, com lâminas inclinadas. Modelo de referência: Soler&Palau OTAM GR-100	Material	un	2,0000000			29,15		58,30		58,30	0,01%	732.795,80	99,76%
00020080	SINAPI	ADESIVO PLASTICO PARA PVC, FRASCO COM 175 GR	Material	UN	2,3100000			25,23		58,28		58,28	0,01%	732.854,08	99,77%
00038633	SINAPI	FURO PARA TORNEIRA OU OUTROS ACESSORIOS EM BANCADA DE MARMORE/ GRANITO OU OUTRO TIPO DE PEDRA NATURAL	Serviços	UN	4,0000000			14,33		57,32		57,32	0,01%	732.911,40	99,78%
00003666	SINAPI	JUNCAO SIMPLES, PVC, 45 GRAUS, DN 40 X 40 MM, SERIE NORMAL PARA ESGOTO PREDIAL	Material	UN	16,2032000			3,50		56,71		56,71	0,01%	732.968,12	99,79%
CM0162	Próprio	Válvula de escoamento (sem ladrão), 1 1/2", ref. 1606 C, cromada, fab. Deca	Material	un	1,0000000			56,42		56,42		56,42	0,01%	733.024,54	99,80%
00003863	SINAPI	LUVA PVC SOLDAVEL, 50 MM, PARA AGUA FRIA PREDIAL	Material	UN	11,1592000			5,01		55,91		55,91	0,01%	733.080,44	99,80%
00003518	SINAPI	JOELHO PVC, SOLDAVEL, PB, 45 GRAUS, DN 50 MM, PARA ESGOTO PREDIAL	Material	UN	17,9892000			2,99		53,79		53,79	0,01%	733.134,23	99,81%
00004491	SINAPI	PONTALETE DE MADEIRA NAO APARELHADA *7,5 X 7,5* CM (3 X 3 ") PINUS, MISTA OU EQUIVALENTE DA REGIAO	Material	M	8,9124564			5,99		53,39		53,39	0,01%	733.187,62	99,82%
00003528	SINAPI	JOELHO PVC, SOLDAVEL, PB, 45 GRAUS, DN 100 MM, PARA ESGOTO PREDIAL	Material	UN	6,6135200			7,88		52,11		52,11	0,01%	733.239,73	99,83%
CM1675	Próprio	Sifão com tubo extensivo cromado 1x1/2", fabricação Astra	Material	un	3,0000000			17,20		51,60		51,60	0,01%	733.291,33	99,83%
00007139	SINAPI	TE SOLDAVEL, PVC, 90 GRAUS, 25 MM, PARA AGUA FRIA PREDIAL (NBR 5648)	Material	UN	37,2588000			1,35		50,30		50,30	0,01%	733.341,63	99,84%
00006142	SINAPI	CONJUNTO DE LIGACAO PARA BACIA SANITARIA AJUSTAVEL, EM PLASTICO BRANCO, COM TUBO, CANOPLA E ESPUDE	Material	UN	7,0000000			7,18		50,26		50,26	0,01%	733.391,89	99,85%
00043486	SINAPI	EPI - FAMILIA ENGENHEIRO CIVIL - HORISTA (ENCARGOS COMPLEMENTARES - COLETADO CAIXA)	Equipamento	H	90,0000000			0,55		49,50		49,50	0,01%	733.441,39	99,85%
00000367	SINAPI	AREIA GROSSA - POSTO JAZIDA/FORNECEDOR (RETIRADO NA JAZIDA, SEM TRANSPORTE)	Material	m³	0,4097531			118,56		48,58		48,58	0,01%	733.489,97	99,86%
00003509	SINAPI	JOELHO PVC, SOLDAVEL, PB, 90 GRAUS, DN 75 MM, PARA ESGOTO PREDIAL	Material	UN	7,7470000			6,24		48,34		48,34	0,01%	733.538,31	99,87%
00007136	SINAPI	TE DE REDUCAO, PVC, SOLDAVEL, 90 GRAUS, 32 MM X 25 MM, PARA AGUA FRIA PREDIAL	Material	UN	7,1558000			6,69		47,87		47,87	0,01%	733.586,18	99,87%
00043059	SINAPI	ACO CA-60, 4,2 MM, OU 5,0 MM, OU 6,0 MM, OU 7,0 MM, VERGALHAO	Material	KG	5,1950640			9,01		46,81		46,81	0,01%	733.632,99	99,88%
00004222	SINAPI	GASOLINA COMUM	Material	L	8,2385328			5,64		46,47		46,47	0,01%	733.679,46	99,88%

033/2020	Data: 10/06/2021	Objeto: Adequações de acessibilidade – área interna - Edifício Infância
Bancos SINAPI - 04/2021 - Distrito	Local: Seprn 711/911 Bloco B - Asa Norte, DF	



Curva ABC de Insumos

Código	Banco	Descrição	Tipo	Und	Quantidade			Valor			Peso	Valor Acumulado	Peso Acumulado	
					Operativa	Improdutiva	Operativa	Improdutiva	Operativa	Improdutiva				Operativa
00001381	SINAPI	ARGAMASSA COLANTE AC I PARA CERAMICAS	Material	KG	102.0600000		0,45		45,93		45,93	0,01%	733.725,38	99,89%
00010535	SINAPI	BETONEIRA CAPACIDADE NOMINAL 400 L, CAPACIDADE DE MISTURA 280 L, MOTOR ELETRICO TRIFASICO 220/380 V POTENCIA 2 CV, SEM CARREGADOR	Equipamento	UN	0,0114198		4.000,00		45,68		45,68	0,01%	733.771,06	99,90%
00040864	SINAPI	SEGURO - MENSALISTA (COLETADO CAIXA)	Material	MES	4.0000000		11,13		44,52		44,52	0,01%	733.815,58	99,90%
00012015	SINAPI	CONDULETE EM PVC, TIPO "LB", SEM TAMPA, DE 1"	Material	UN	4.0000000		11,12		44,48		44,48	0,01%	733.860,06	99,91%
00003875	SINAPI	LUVA SIMPLES, PVC, SOLDAVEL, DN 50 MM, SERIE NORMAL, PARA ESGOTO PREDIAL	Material	UN	15.8364000		2,76		43,71		43,71	0,01%	733.903,77	99,92%
00038102	SINAPI	TOMADA 2P+T 20A, 250V (APENAS MODULO)	Material	UN	5.0000000		8,70		43,50		43,50	0,01%	733.947,27	99,92%
00003526	SINAPI	JOELHO PVC, SOLDAVEL, PB, 90 GRAUS, DN 50 MM, PARA ESGOTO PREDIAL	Material	UN	17.0676000		2,40		40,96		40,96	0,01%	733.988,23	99,93%
00003516	SINAPI	JOELHO PVC, SOLDAVEL, BB, 45 GRAUS, DN 40 MM, PARA ESGOTO PREDIAL	Material	UN	39.9932000		1,00		39,99		39,99	0,01%	734.028,23	99,93%
00000104	SINAPI	ADAPTADOR PVC SOLDAVEL CURTO COM BOLSA E ROSCA, 75 MM X 2 1/2", PARA AGUA FRIA	Material	UN	2.0277000		19,02		38,57		38,57	0,01%	734.066,79	99,94%
00043132	SINAPI	ARAME RECOZIDO 16 BWG, D = 1,65 MM (0,016 KG/M) OU 18 BWG, D = 1,25 MM (0,01 KG/M)	Material	KG	1.7729983		19,83		35,16		35,16	0,00%	734.101,95	99,94%
00038877	SINAPI	MASSA PARA TEXTURA LISA DE BASE ACRILICA, USO INTERNO E EXTERNO	Material	KG	5.3895780		6,23		33,58		33,58	0,00%	734.135,53	99,95%
00012019	SINAPI	CONDULETE EM PVC, TIPO "LL", SEM TAMPA, DE 1"	Material	UN	3.0000000		11,12		33,36		33,36	0,00%	734.168,89	99,95%
00002705	SINAPI	ENERGIA ELETRICA ATE 2000 KWH INDUSTRIAL, SEM DEMANDA	Material	KW/H	54.2754025		0,60		32,57		32,57	0,00%	734.201,46	99,96%
00021127	SINAPI	FITA ISOLANTE ADESIVA ANTICHAMA, USO ATE 750 V, EM ROLO DE 19 MM X 5 M	Material	UN	8.9750000		3,47		31,14		31,14	0,00%	734.232,60	99,96%
00011950	SINAPI	BUCHA DE NYLON SEM ABA S6, COM PARAFUSO DE 4,20 X 40 MM EM ACO ZINCADO COM ROSCA SOBERBA, CABECA CHATA E FENDA PHILLIPS	Material	UN	118.0000000		0,26		30,68		30,68	0,00%	734.263,28	99,96%
00000113	SINAPI	ADAPTADOR PVC SOLDAVEL CURTO COM BOLSA E ROSCA, 60 MM X 2", PARA AGUA FRIA	Material	UN	2.2530000		13,08		29,47		29,47	0,00%	734.292,75	99,97%
00012016	SINAPI	CONDULETE EM PVC, TIPO "LB", SEM TAMPA, DE 1/2" OU 3/4"	Material	UN	3.0000000		9,55		28,65		28,65	0,00%	734.321,40	99,97%
00004517	SINAPI	SARRAFO DE MADEIRA NAO APARELHADA *2,5 X 7,5" CM (1 X 3 ") PINUS, MISTA OU EQUIVALENTE DA REGIAO	Material	M	12.7997812		2,09		26,75		26,75	0,00%	734.348,15	99,98%
00004229	SINAPI	GRAXA LUBRIFICANTE	Material	KG	0.6996000		35,96		25,16		25,16	0,00%	734.373,31	99,98%
00037395	SINAPI	PINO DE ACO COM FURO, HASTE = 27 MM (ACAO DIRETA)	Material	CENTO	0.6288000		38,46		24,18		24,18	0,00%	734.397,49	99,98%
00000119	SINAPI	ADESIVO PLASTICO PARA PVC, BISNAGA COM 75 GR	Material	UN	2.5950000		8,80		22,84		22,84	0,00%	734.420,33	99,99%
00003869	SINAPI	LUVA DE REDUCAO SOLDAVEL, PVC, 32 MM X 25 MM, PARA AGUA FRIA PREDIAL	Material	UN	5.6242000		4,01		22,55		22,55	0,00%	734.442,88	99,99%
00002437	SINAPI	MONTADOR DE MAQUINAS	Mão de Obra	H	1.2264000		17,77		21,79		21,79	0,00%	734.464,67	99,99%
00007140	SINAPI	TE SOLDAVEL, PVC, 90 GRAUS, 32 MM, PARA AGUA FRIA PREDIAL (NBR 5648)	Material	UN	4.5650000		4,51		20,59		20,59	0,00%	734.485,26	99,99%
00003148	SINAPI	FITA VEDA ROSCA EM ROLOS DE 18 MM X 50 M (L X C)	Material	UN	1.3790000		14,38		19,83		19,83	0,00%	734.505,09	100,00%
00007137	SINAPI	TE PVC, SOLDAVEL, COM BUCHA DE LATAO NA BOLSA CENTRAL, 90 GRAUS, 25 MM X 1/2", PARA AGUA FRIA PREDIAL	Material	UN	2.0496000		9,59		19,66		19,66	0,00%	734.524,75	100,00%
00003897	SINAPI	LUVA SIMPLES, PVC, SOLDAVEL, DN 40 MM, SERIE NORMAL, PARA ESGOTO PREDIAL	Material	UN	15.2048000		1,27		19,31		19,31	0,00%	734.544,06	100,00%
00000112	SINAPI	ADAPTADOR PVC SOLDAVEL CURTO COM BOLSA E ROSCA, 50 MM X1 1/2", PARA AGUA FRIA	Material	UN	3.9052000		4,82		18,82		18,82	0,00%	734.562,88	100,01%
00005103	SINAPI	CAIXA SIFONADA PVC, 100 X 100 X 50 MM, COM GRELHA REDONDA BRANCA	Material	UN	1.0000000		18,33		18,33		18,33	0,00%	734.581,21	100,01%
00003767	SINAPI	LIXA EM FOLHA PARA PAREDE OU MADEIRA, NUMERO 120 (COR VERMELHA)	Material	UN	26.9000000		0,65		17,49		17,49	0,00%	734.598,69	100,01%
00004721	SINAPI	PEDRA BRITADA N. 1 (9,5 a 19 MM) POSTO PEDREIRA/FORNECEDOR, SEM FRETE	Material	m³	0.1381086		123,83		17,10		17,10	0,00%	734.615,80	100,01%
00007348	SINAPI	TINTA ACRILICA PREMIUM PARA PISO	Material	L	1.1900000		13,50		16,07		16,07	0,00%	734.631,86	100,01%
00013458	SINAPI	COMPACTADOR DE SOLOS DE PERCURSAO (SOQUETE) COM MOTOR A GASOLINA 4 TEMPOS DE 4 HP (4 CV)	Equipamento	UN	0.0012081		12.880,76		15,56		15,56	0,00%	734.647,42	100,02%
00003146	SINAPI	FITA VEDA ROSCA EM ROLOS DE 18 MM X 10 M (L X C)	Material	UN	3.9520000		3,90		15,41		15,41	0,00%	734.662,84	100,02%
00001345	SINAPI	CHAPA DE MADEIRA COMPENSADA PLASTIFICADA PARA FORMA DE CONCRETO, DE 2,20 x 1,10 M, E = 18 MM	Material	m²	0.3197648		48,01		15,35		15,35	0,00%	734.678,19	100,02%
00011055	SINAPI	PARAFUSO ROSCA SOBERBA ZINCADO CABECA CHATA FENDA SIMPLES 3,5 X 25 MM (1 ")	Material	UN	297.0000000		0,05		14,85		14,85	0,00%	734.693,04	100,02%
00001951	SINAPI	CURVA PVC CURTA 90 GRAUS, DN 75 MM, PARA ESGOTO PREDIAL	Material	UN	0.7930000		18,26		14,48		14,48	0,00%	734.707,52	100,02%
00011002	SINAPI	ELETRODO REVESTIDO AWS - E6013, DIAMETRO IGUAL A 2,50 MM	Material	KG	0.7080000		19,09		13,52		13,52	0,00%	734.721,03	100,03%
00006114	SINAPI	AJUDANTE DE ARMADOR	Mão de Obra	H	1.1329577		11,77		13,33		13,33	0,00%	734.734,37	100,03%

033/2020	Data: 10/06/2021	Objeto: Adequações de acessibilidade – área interna - Edifício Infância
Bancos SINAPI - 04/2021 - Distrito	Local: Seprn 711/911 Bloco B - Asa Norte, DF	



Curva ABC de Insumos

Código	Banco	Descrição	Tipo	Und	Quantidade			Valor			Total			Peso	Valor Acumulado	Peso Acumulado
					Operativa	Improdutiva	Operativa	Improdutiva	Operativa	Improdutiva	Operativa	Improdutiva	Geral			
00039443	SINAPI	PARAFUSO DRY WALL, EM AÇO ZINCADO, CABECA LENTILHA E PONTA BROCA (LB), LARGURA 4,2 MM, COMPRIMENTO 13 MM	Material	UN	109,6604000			0,12			13,16		13,16	0,00%	734.747,53	100,03%
00003904	SINAPI	LUVA PVC SOLDÁVEL, 25 MM, PARA ÁGUA FRIA PREDIAL	Material	UN	12,7246000			0,85			10,82		10,82	0,00%	734.758,34	100,03%
00007343	SINAPI	TINTA A BASE DE RESINA ACRILICA, PARA SINALIZACAO HORIZONTAL VIARIA (NBR 11862)	Material	L	0,7000000			15,24			10,67		10,67	0,00%	734.769,01	100,03%
00020262	SINAPI	SIFAO PLASTICO EXTENSIVEL UNIVERSAL, TIPO COPO	Material	UN	1,0000000			10,16			10,16		10,16	0,00%	734.779,17	100,03%
00006193	SINAPI	TABUA DE MADEIRA NAO APARELHADA *2,5 X 20* CM, CEDRINHO OU EQUIVALENTE DA REGIAO	Material	M	0,6136973			15,40			9,45		9,45	0,00%	734.788,62	100,04%
00041991	SINAPI	COMPRESSOR DE AR, VAZAO DE 10 PCM, RESERVATORIO 100 L, PRESSAO DE TRABALHO ENTRE 6,9 E 9,7 BAR, POTENCIA 2 HP, TENSAO 110/220 V (COLETADO CAIXA)	Equipamento	UN	0,0030096			2.736,62			8,24		8,24	0,00%	734.796,86	100,04%
CM0121	Próprio	Grelha para ralo quadrado em aço inox AISI 304, fab. Tramontina, código 94535002, dimensões (comprimento x largura x altura) 100 x 100 x 4 mm	Material	un	1,0000000			8,11			8,11		8,11	0,00%	734.804,97	100,04%
00037747	SINAPI	CAMINHÃO TRUCADO, PESO BRUTO TOTAL 23000 KG, CARGA UTIL MAXIMA 15935 KG, DISTANCIA ENTRE EIXOS 4,80 M, POTENCIA 230 CV (INCLUI CABINE E CHASSI, NAO INCLUI CARROCERIA)	Equipamento	UN	0,0000188						7,18		7,18	0,00%	734.812,15	100,04%
00039017	SINAPI	ESPACADOR / DISTANCIADOR CIRCULAR COM ENTRADA LATERAL, EM PLASTICO, PARA VERGALHAO *4,2 A 12,5* MM, COBRIMENTO 20 MM	Material	UN	38,6048599			0,18			6,95		6,95	0,00%	734.819,10	100,04%
00010749	SINAPI	LOCACAO DE ESCORA METALICA TELESCOPICA, COM ALTURA REGULAVEL DE *1,80* A *3,20* M, COM CAPACIDADE DE CARGA DE NO MINIMO 1000 KGF (10 KN), INCLUSO TRIPE E FORCADO	Equipamento	MES	1,1404460			5,49			6,26		6,26	0,00%	734.825,36	100,04%
00040270	SINAPI	VIGA DE ESCORAMENTO H20, DE MADEIRA, PESO DE 5,00 A 5,20 KG/M, COM EXTREMIDADES PLASTICAS	Material	M	0,0861798			69,73			6,01		6,01	0,00%	734.831,37	100,04%
00003903	SINAPI	LUVA PVC SOLDÁVEL, 32 MM, PARA ÁGUA FRIA PREDIAL	Material	UN	2,7770000			2,10			5,83		5,83	0,00%	734.837,20	100,04%
00007097	SINAPI	TE SANITARIO, PVC, DN 50 X 50 MM, SERIE NORMAL, PARA ESGOTO PREDIAL	Material	UN	0,8400000			6,77			5,69		5,69	0,00%	734.842,89	100,04%
00003872	SINAPI	LUVA DE REDUCAO SOLDÁVEL, PVC, 40 MM X 32 MM, PARA ÁGUA FRIA PREDIAL	Material	UN	1,1140000			4,87			5,43		5,43	0,00%	734.848,32	100,04%
00040275	SINAPI	LOCACAO DE VIGA SANDUICHE METALICA VAZADA PARA TRAVAMENTO DE PILARES, ALTURA DE *8* CM, LARGURA DE *6* CM E EXTENSAO DE 2 M	Equipamento	MES	0,4384072			12,00			5,26		5,26	0,00%	734.853,58	100,04%
00003536	SINAPI	JOELHO PVC, SOLDÁVEL, 90 GRAUS, 32 MM, PARA ÁGUA FRIA PREDIAL	Material	UN	2,1630000			2,38			5,15		5,15	0,00%	734.858,72	100,05%
00005068	SINAPI	PREGO DE AÇO POLIDO COM CABECA 17 X 21 (2 X 11)	Material	KG	0,2778709			18,31			5,09		5,09	0,00%	734.863,81	100,05%
00007143	SINAPI	TE SOLDÁVEL, PVC, 90 GRAUS, 60 MM, PARA ÁGUA FRIA PREDIAL (NBR 5648)	Material	UN	0,1380000			32,84			4,53		4,53	0,00%	734.868,34	100,05%
00007129	SINAPI	TE DE REDUCAO, PVC, SOLDÁVEL, 90 GRAUS, 50 MM X 25 MM, PARA ÁGUA FRIA PREDIAL	Material	UN	0,3782000			9,75			3,69		3,69	0,00%	734.872,03	100,05%
00043464	SINAPI	FERRAMENTAS - FAMILIA OPERADOR ESCAVADEIRA - HORISTA (ENCARGOS COMPLEMENTARES - COLETADO CAIXA)	Equipamento	H	347,3667112			0,01			3,47		3,47	0,00%	734.875,51	100,05%
00040304	SINAPI	PREGO DE AÇO POLIDO COM CABECA DUPLA 17 X 27 (2 1/2 X 11)	Material	KG	0,1406448			22,60			3,18		3,18	0,00%	734.878,68	100,05%
00000108	SINAPI	ADAPTADOR PVC SOLDÁVEL CURTO COM BOLSA E ROSCA, 32 MM X 1", PARA ÁGUA FRIA	Material	UN	1,5690000			1,98			3,11		3,11	0,00%	734.881,79	100,05%
00004093	SINAPI	MOTORISTA DE CAMINHÃO	Mão de Obra	H	0,2167776			13,86			3,00		3,00	0,00%	734.884,79	100,05%
00009895	SINAPI	UNIAO PVC, SOLDÁVEL, 32 MM, PARA ÁGUA FRIA PREDIAL	Material	UN	0,1780000			15,94			2,84		2,84	0,00%	734.887,63	100,05%
00007142	SINAPI	TE SOLDÁVEL, PVC, 90 GRAUS, 50 MM, PARA ÁGUA FRIA PREDIAL (NBR 5648)	Material	UN	0,2392000			11,02			2,64		2,64	0,00%	734.890,27	100,05%
00040287	SINAPI	LOCACAO DE BARRA DE ANCORAGEM DE 0,80 A 1,20 M DE EXTENSAO, COM ROSCA DE 5/8", INCLUINDO PORCA E FLANGE	Equipamento	MES	0,8756989			3,00			2,63		2,63	0,00%	734.892,90	100,05%
00040271	SINAPI	LOCACAO DE APRUMADOR METALICO DE PILAR, COM ALTURA E ANGULO REGULAVEIS, EXTENSAO DE *1,50* A *2,80* M	Equipamento	MES	0,2186458			7,80			1,71		1,71	0,00%	734.894,60	100,05%
00007128	SINAPI	TE DE REDUCAO, PVC, SOLDÁVEL, 90 GRAUS, 40 MM X 32 MM, PARA ÁGUA FRIA PREDIAL	Material	UN	0,1520000			10,96			1,67		1,67	0,00%	734.896,27	100,05%
00005073	SINAPI	PREGO DE AÇO POLIDO COM CABECA 17 X 24 (2 1/4 X 11)	Material	KG	0,0807177			18,66			1,51		1,51	0,00%	734.897,77	100,05%
00037736	SINAPI	TANQUE DE AÇO CARBONO NAO REVESTIDO, PARA TRANSPORTE DE ÁGUA COM CAPACIDADE DE 10 M3, COM BOMBA CENTRIFUGA POR TOMADA DE FORÇA, VAZAO MAXIMA *75* M3/H (INCLUI MONTAGEM, NAO INCLUI CAMINHÃO)	Material	UN	0,0000188			72.850,00			1,37		1,37	0,00%	734.899,14	100,05%
00003501	SINAPI	JOELHO, PVC SOLDÁVEL, 45 GRAUS, 32 MM, PARA ÁGUA FRIA PREDIAL	Material	UN	0,2420000			4,72			1,14		1,14	0,00%	734.900,28	100,05%


033/2020	Data: 10/06/2021	Objeto: Adequações de acessibilidade – área interna - Edifício Infância	
Bancos SINAPI - 04/2021 - Distrito	Local: Seprn 711/911 Bloco B - Asa Norte, DF		

Curva ABC de Insumos

Código	Banco	Descrição	Tipo	Und	Quantidade		Valor		Unitário	Total			Peso	Valor Acumulado	Peso Acumulado
					Operativa	Improdutiva	Operativa	Improdutiva		Operativa	Improdutiva	Geral			
00043462	SINAPI	FERRAMENTAS - FAMILIA ENGENHEIRO CIVIL - HORISTA (ENCARGOS COMPLEMENTARES - COLETADO CAIXA)	Equipamento	H	90,0000000		0,01			0,90		0,90	0,00%	734.901,18	100,05%
00036397	SINAPI	BETONEIRA, CAPACIDADE NOMINAL 600 L, CAPACIDADE DE MISTURA 360L, MOTOR ELETRICO TRIFASICO 220/380V, POTENCIA 4CV, EXCLUSO CARREGADOR	Equipamento	UN	0,0000536		16.271,18			0,87		0,87	0,00%	734.902,06	100,05%
00011280	SINAPI	CORTADEIRA DE PISO DE CONCRETO E ASFALTO, PARA DISCO PADRAO DE DIAMETRO 350 MM (14") OU 450 MM (18") , MOTOR A GASOLINA, POTENCIA 13 HP, SEM DISCO	Equipamento	UN	0,0000620		10.889,42			0,68		0,68	0,00%	734.902,73	100,05%
00002692	SINAPI	DESMOLDANTE PROTETOR PARA FORMAS DE MADEIRA, DE BASE OLEOSA EMULSIONADA EM AGUA	Material	L	0,0808333		5,91			0,48		0,48	0,00%	734.903,21	100,05%
00013896	SINAPI	VIBRADOR DE IMERSAO, DIAMETRO DA PONTEIRA DE *45* MM, COM MOTOR ELETRICO TRIFASICO DE 2 HP (2 CV)	Equipamento	UN	0,0001210		3.139,80			0,38		0,38	0,00%	734.903,59	100,05%
00001442	SINAPI	COMPACTADOR DE SOLO TIPO PLACA VIBRATORIA REVERSIVEL, A GASOLINA, 4 TEMPOS, PESO DE 125 A 150 KG, FORCA CENTRIFUGA DE 2500 A 2800 KGF, LARG. TRABALHO DE 400 A 450 MM, FREQ VIBRACAO DE 4300 A 4500 RPM, VELOC. TRABALHO DE 15 A 20 M/MIN, POT. DE 5,5 A 6,0 HP	Equipamento	UN	0,0000097		8.726,52			0,08		0,08	0,00%	734.903,67	100,05%
00014618	SINAPI	SERRA CIRCULAR DE BANCADA COM MOTOR ELETRICO, POTENCIA DE *1600* W, PARA DISCO DE DIAMETRO DE 10" (250 MM)	Material	UN	0,0000519		1.186,02			0,06		0,06	0,00%	734.903,74	100,05%
00013887	SINAPI	DISCO DE CORTE DIAMANTADO SEGMENTADO PARA CONCRETO, DIAMETRO DE 350 MM, FURO DE 1 " (14 X 1 ")	Equipamento	UN	0,0000589		590,71			0,03		0,03	0,00%	734.903,77	100,05%
00037544	SINAPI	MISTURADOR DE ARGAMASSA, EIXO HORIZONTAL, CAPACIDADE DE MISTURA 300 KG, MOTOR ELETRICO TRIFASICO 220/380 V, POTENCIA 5 CV	Equipamento	UN	0,0000010		10.601,94			0,01		0,01	0,00%	734.903,78	100,05%

Totais por Tipo	
Equipamento	R\$ 12.392,70
Equipamento para Aquisição Permanente	R\$ 0,00
Mão de Obra	R\$ 108.682,66
Material	R\$ 585.318,03
Serviços	R\$ 8.469,52
Taxas	R\$ 606,25
Administração	R\$ 0,00
Aluguel	R\$ 0,00
Verba	R\$ 0,00
Outros	R\$ 19.434,61


Total sem BDI	734.524,53
Total do BDI	162.476,82
Total Geral	897.001,35

033/2020	Data: 10/06/2021	Objeto: Adequações de acessibilidade – área interna - Edifício Infância	
Bancos SINAPI - 04/2021 - Distrito	Local: Sepn 711/911 Bloco B - Asa Norte, DF		


Curva ABC de Serviços									
Código	Banco	Descrição	Tipo	Und	Quant.	Valor Unit	Total	Peso (%)	Peso Acumulado (%)
MPDFT0119	Próprio	Divisória sanitários e vestiários em laminado estrutural TS (maciço), branco, com e = 10 mm, dupla face decorativa texturizada, modelo Alcoplac Normalizado, fab. Neocom incluindo portas e conjunto de ferragens	PARE - PAREDES/PAINÉIS	m²	140,0	1.215,63	170.188,20	23,17	23,17
MPDFT1042	Próprio	Cópia da SINAPI (87263) - Porcelanato 60x60cm, linha Mineral (cod. 22285E), cor Argentó, acabamento natural, fab. Portobello	PISO - PISOS	m²	293,0	131,71	38.591,03	5,25	28,42
MPDFT1049	Próprio	Cópia SINAPI (72200) - Laminado melamínico, acabamento texturizado, Polar, espessura 1,3mm, referência L190, fab. Fórmica	PARE - PAREDES/PAINÉIS	m²	323,0	112,13	36.217,99	4,93	33,35
MPDFT0873	Próprio	Luminária circular de embutir, com difusor translúcido recuado, refletor multifacetado em alumínio anodizado alto brilho LED EF45-E12000840, cor alumínio - Lumicenter LED Solution	INEL - INSTALAÇÃO ELÉTRICA/ELETRIFICAÇÃO E ILUMINAÇÃO EXTERNA	un	56,0	488,38	27.349,28	3,72	37,08
MPDFT0890	Próprio	Cópia da SINAPI (88650) - Rodapé em porcelanato cinza escuro, DM 20x90cm, linha Mineral, cor Argentó, acabamento natural, ref. 21447E, fab. Portobello	PISO - PISOS	m	614,0	40,59	24.922,26	3,39	40,47
MPDFT0892	Próprio	Porta de madeira (PM), DM 0,80 x 2,10 m, acabamento em laminado melamínico texturizado, inclusive dobradiça, fechadura e grelha	ESQV - ESQUADRIAS/FERRAGENS/VIDROS	un	11,0	1.932,92	21.262,12	2,89	43,37
MPDFT0918	Próprio	Complemento de corrimão simples para duplo 1 1/2", de aço galvanizado para pintura, fixado em alvenaria ou guarda corpo	SEDI - SERVIÇOS DIVERSOS	m	105,0	196,92	20.676,60	2,81	46,18
MPDFT0029	Próprio	Cópia da SINAPI (87640) - Regularização / preparação de superfície horizontal com argamassa, traço 1:3 (cimento e areia), preparo mecânico, espessura média 4cm	PISO - PISOS	m²	473,0	43,03	20.353,19	2,77	48,95
MPDFT0911	Próprio	Cópia da ORSE (2425) - Porta objetos em laminado melamínico (0,15 x 0,4 cm), cor Polar L190, linha Alcoplac Normalizado, Fab. Neocom	ESQV - ESQUADRIAS/FERRAGENS/VIDROS	un	42,0	452,80	19.017,60	2,59	51,54
MPDFT1041	Próprio	Cópia da SINAPI (87263) - Porcelanato 60x60cm, linha Mineral (cod. 22281E), cor Portland, acabamento natural, fab. Portobello	PISO - PISOS	m²	143,0	131,81	18.848,83	2,57	54,11
MPDFT1045	Próprio	Cópia SINAPI (87242) - Pastilha de porcelana 5,0x5,0cm, linha Engenharia, cor Boráx, fab. Atlas (ref.SG8414), assentada com argamassa pré-fabricada, incluindo rejuntamento	PARE - PAREDES/PAINÉIS	m²	114,0	138,37	15.774,18	2,15	56,25
MPDFT0866	Próprio	Forno estruturado em placas de gesso acartonado, modelo D-112 unidirecional - 1ST 12,5/BR	REVE - REVESTIMENTO E TRATAMENTO DE SUPERFÍCIES	m²	143,0	94,78	13.553,54	1,85	58,10
93572	SINAPI	ENCARREGADO GERAL DE OBRAS COM ENCARGOS COMPLEMENTARES	SEDI - SERVIÇOS DIVERSOS	ME S	4,0	3.349,71	13.398,84	1,82	59,92
MPDFT0270	Próprio	Conjunto de metais para lavatório em bancada de granito	INHI - INSTALAÇÕES HIDROS SANITÁRIAS	cj	20,0	599,73	11.994,60	1,63	61,56
MPDFT0148	Próprio	Cópia - Cópia da SINAPI (95470) - Bacia sanitária, cor branco gelo, Linha Monte Carlo cód. P.8.17, fab. Deca com assento PLÁSTICO	UN	21,0	558,84	11.735,64	1,60	63,15	
MPDFT0259	Próprio	Cópia da (SINAPI 99635+SBC 190802) - Válvula de descarga com acabamento cromado duplo acionamento, antivandalismo, Linha Hidra Duo 1 1/2", cód. 2545.C.112PRO e 4900.C.DUO.PRO, fab. Deca ou similar equivalente	INHI - INSTALAÇÕES HIDROS SANITÁRIAS	UN	28,0	414,44	11.604,32	1,58	64,73
MPDFT1128	Próprio	Cópia da Agesul (1801000120) - Espelho cristal 4mm, sem moldura fixado com parafuso e bucha	ASTU - ASSENTAMENTO DE TUBOS E PECAS	m²	29,0	377,77	10.955,33	1,49	66,23
MPDFT0912	Próprio	Cópia da SBC (190085) - Cabide para divisória, em inox escovado, linha Alcoplac Normalizado, Fab. Neocom	INHI - INSTALAÇÕES HIDROS SANITÁRIAS	UN	40,0	239,01	9.560,40	1,30	67,53
90778	SINAPI	ENGENHEIRO CIVIL DE OBRA PLENO COM ENCARGOS	SEDI - SERVIÇOS DIVERSOS	H	90,0	105,61	9.504,90	1,29	68,82
MPDFT0261	Próprio	Cópia da Sinapi (100858) - Mictório branco com sifão integrado, cód. M 715.17, fab. Deca - completo	INHI - INSTALAÇÕES HIDROS SANITÁRIAS	un	7,0	1.297,02	9.079,14	1,24	70,06
MPDFT0927	Próprio	Quadro QT-N-SS - PJDJ e PJSÁ	INEL - INSTALAÇÃO ELÉTRICA/ELETRIFICAÇÃO E ILUMINAÇÃO EXTERNA	un	1,0	8.331,40	8.331,40	1,13	71,19
MPDFT0825	Próprio	Transporte de material – bota-fora, D.M.T = 80,0 km	TRAN - TRANSPORTES, CARGAS E DESCARGAS	m³	91,0	83,12	7.563,92	1,03	72,22
88489	SINAPI	APLICAÇÃO MANUAL DE PINTURA COM TINTA LÁTEX ACRÍLICA EM PAREDES, DUAS DEMÃOS. AF_06/2014	PINT - PINTURAS	m²	608,0	12,38	7.527,04	1,02	73,25
MPDFT0908	Próprio	Cópia da SINAPI (86895) - Bancada para lavatório em granito Branco Itaúnas, largura 0,30m, com saia e rodabanca, inclusive mão francesa	INHI - INSTALAÇÕES HIDROS SANITÁRIAS	m	15,0	454,39	6.815,85	0,93	74,17
MPDFT0304	Próprio	Cópia da SINAPI (86904) - Lavatório de semi-encaixe (padrão), branco, fixado sobre a bancada. Linha Monte Carlo, cód.:L82.17, fab. Deca ou similar equivalente	INHI - INSTALAÇÕES HIDROS SANITÁRIAS	UN	20,0	337,68	6.753,60	0,92	75,09
91930	SINAPI	CABO DE COBRE FLEXÍVEL ISOLADO, 6 MMF, ANTI-CHAMA 450/750 V, PARA CIRCUITOS TERMINAIS - FORNECIMENTO E INSTALAÇÃO. AF_12/2015	INEL - INSTALAÇÃO ELÉTRICA/ELETRIFICAÇÃO E ILUMINAÇÃO EXTERNA	M	758,0	8,62	6.533,96	0,89	75,98
MPDFT0891	Próprio	Porta de madeira (PM), DM 0,90 x 2,10 m, acabamento em laminado melamínico texturizado, inclusive dobradiça, fechadura, barra de apoio e grelha	ESQV - ESQUADRIAS/FERRAGENS/VIDROS	un	3,0	2.059,22	6.177,66	0,84	76,82
87515	SINAPI	ALVENARIA DE VEDAÇÃO DE BLOCOS CERÂMICOS FURADOS NA HORIZONTAL DE 9X14X19CM (ESPESURA 9CM) DE PAREDES COM ÁREA LÍQUIDA MENOR QUE 6M² COM VAOS E ARGAMASSA DE ASSENTAMENTO COM PREPARO EM BETONEIRA. AF_06/2014	PARE - PAREDES/PAINÉIS	m²	48,0	110,47	5.302,56	0,72	77,55
MPDFT0889	Próprio	Cópia da SINAPI (88650) - Rodapé cinza claro acabamento natural, dimensões 20x90cm, Portobello - Linha Mineral, cor Portland - cód 21445E	PISO - PISOS	m	125,0	41,00	5.125,00	0,70	78,24
91785	SINAPI	(COMPOSIÇÃO REPRESENTATIVA) DO SERVIÇO DE INSTALAÇÃO DE TUBOS DE PVC, SOLDÁVEL, ÁGUA FRIA, DN 25 MM (INSTALADO EM RAMAL, SUB-RAMAL, RAMAL DE DISTRIBUIÇÃO OU PRUMADA), INCLUSIVE CONEXÕES, CORTES E FIXAÇÕES, PARA PRÉDIOS. AF_10/2015	INHI - INSTALAÇÕES HIDROS SANITÁRIAS	M	122,0	39,20	4.782,40	0,65	78,89
97634	SINAPI	DEMOLIÇÃO DE REVESTIMENTO CERÂMICO, DE FORMA MECANIZADA COM MARTELETE. SEM REAPROVEITAMENTO. AF_12/2017	SERP - SERVIÇOS PRELIMINARES	m²	470,0	9,98	4.690,60	0,64	79,53
98555	SINAPI	IMPERMEABILIZAÇÃO DE SUPERFÍCIE COM ARGAMASSA POLIMÉRICA / MEMBRANA ACRÍLICA, 3 DEMÃOS. AF_06/2018	IMPE - IMPERMEABILIZAÇÕES E PROTEÇÕES DIVERSAS	m²	197,0	23,58	4.645,26	0,63	80,17
91794	SINAPI	(COMPOSIÇÃO REPRESENTATIVA) DO SERVIÇO DE INST. TUBO PVC, SÉRIE N, ESGOTO PREDIAL, DN 75 MM, (INST. EM RAMAL DE DESCARGA, RAMAL DE ESG. SANITÁRIO, PRUMADA DE ESG. SANITÁRIO OU VENTILAÇÃO), INCL. CONEXÕES, CORTES E FIXAÇÕES, P/ PRÉDIOS. AF_10/2015	INHI - INSTALAÇÕES HIDROS SANITÁRIAS	M	122,0	37,46	4.570,12	0,62	80,79
MPDFT0440	Próprio	Ventilador helicocentrífugo com isolamento fono-absorvente, construído em material plástico, desmontável, motor regulável 60 Hz, 220V, potência 245W, rotação 2775rpm, vazão em descarga livre 1060m³/h, nível de pressão sonora 31 dB(A), diâmetro do duto 250mm, peso 20kg, incluindo comporta anti-retorno, acoplamento para duto retangular, damper regulador de vazão, flanges e juntas de borrachas (admissão e saída) e suporte para instalação no entreferro. Modelo de referência: Soler&Palau OTAM TD-1300/250 Silent + MCA+MAR ou similar equivalente.	FOMA - FORNECIMENTO DE MATERIAIS E EQUIPAMENTOS	un	2,0	2.259,67	4.519,34	0,62	81,40
91795	SINAPI	(COMPOSIÇÃO REPRESENTATIVA) DO SERVIÇO DE INST. TUBO PVC, Cópia SINAPI (72183+72137) - Piso em concreto estrutural de 25MPa,	INHI - INSTALAÇÕES HIDROS SANITÁRIAS	M	71,0	62,70	4.451,70	0,61	82,01
MPDFT0850	Próprio	REVE - REVESTIMENTO E TRATAMENTO	m²	33,0	132,22	4.363,26	0,59	82,60	
99805	SINAPI	LIMPEZA DE PISO CERÂMICO OU COM PEDRAS RÚSTICAS UTILIZANDO	SEDI - SERVIÇOS DIVERSOS	m²	473,0	8,67	4.100,91	0,56	83,16
MPDFT0109	Próprio	Cópia da CPOS (04.30.060) - Remoção de tubulação hidráulica em geral, incluindo conexões, caixas e ralos	INHI - INSTALAÇÕES HIDROS SANITÁRIAS	m	560,0	6,86	3.841,60	0,52	83,68
MPDFT0878	Próprio	Caixa de inspeção em alvenaria 60x60 com tampa em ferro fundido T33, fundo e	INHI - INSTALAÇÕES HIDROS SANITÁRIAS	un	4,0	954,87	3.819,48	0,52	84,20
MPDFT0874	Próprio	Cópia da SBC (061790) - Campanha de sinalização de emergência com acionador e sinalera de porta para PCD - GRA branco.	INEL - INSTALAÇÃO ELÉTRICA/ELETRIFICAÇÃO E ILUMINAÇÃO EXTERNA	un	3,0	1.251,76	3.755,28	0,51	84,72

Para verificar a autenticação acesse www.mpdft.mp.br/verificarDocumento. Protocolo 08191.074686/2021-10.


Assinado por IÁRA PEREIRA FERNANDES - NUPLAN/SPO em 10/06/2021.

033/2020	Data: 10/06/2021	Objeto: Adequações de acessibilidade – área interna - Edifício Infância	
Bancos SINAPI - 04/2021 - Distrito	Local: Sepn 711/911 Bloco B - Asa Norte, DF		

Curva ABC de Serviços									
Código	Banco	Descrição	Tipo	Und	Quant.	Valor Unit	Total	Peso (%)	Peso Acumulado (%)
89452	SINAPI	TUBO, PVC, SOLDÁVEL, DN 85MM, INSTALADO EM PRUMADA DE ÁGUA - FORNECIMENTO E INSTALAÇÃO. AF_12/2014	INHI - INSTALAÇÕES HIDROS SANITÁRIAS	M	61,0	58,74	3.583,14	0,49	85,20
MPDFT0784	Próprio	Cópia da SINAPI (100717) - Retirada de laminado melamínico e lixamento manual de superfície	PINT - PINTURAS	m²	433,0	8,05	3.485,65	0,47	85,68
88496	SINAPI	APLICAÇÃO E LIXAMENTO DE MASSA LÁTEX EM TETO, DUAS DEMÃOS. AF_06/2014	PINT - PINTURAS	m²	143,0	24,24	3.466,32	0,47	86,15
MPDFT0909	Próprio	Cópia da SINAPI (86889) - Bancada para copa/ refeitório em granito Preto São Gabriel, largura 0,55m, com saia e rodabanca, inclusive mão francesa	INHI - INSTALAÇÕES HIDROS SANITÁRIAS	m	6,0	563,75	3.382,50	0,46	86,61
MPDFT0925	Próprio	Cópia da CPOS (37.25.090) - Disjuntor tripolar caixa moldada 63A 50kA/380V Schneider LV429006+LV429032	INEL - INSTALAÇÃO ELÉTRICA/ELETRIFICAÇÃO E ILUMINAÇÃO EXTERNA	un	1,0	3.325,84	3.325,84	0,45	87,06
MPDFT0924	Próprio	Cópia da SINAPI (91788) - (Composição representativa) do serviço de instalação de tubos de PVC, soldável, água fria, DO 75 mm, inclusive conexões, cortes e fixações	INHI - INSTALAÇÕES HIDROS SANITÁRIAS	M	27,0	118,96	3.211,92	0,44	87,50
89173	SINAPI	(COMPOSIÇÃO REPRESENTATIVA) DO SERVIÇO DE EMBOÇO/MASSA ÚNICA, APLICADO MANUALMENTE, TRAÇO 1:2:8, EM BETONEIRA DE 400L, PAREDES INTERNAS, COM EXECUÇÃO DE TALISCAS, EDIFICAÇÃO HABITACIONAL UNIFAMILIAR (CASAS) E EDIFICAÇÃO PÚBLICA PADRÃO. AF_12/2014	REVE - REVESTIMENTO E TRATAMENTO DE SUPERFÍCIES	m²	95,0	30,77	2.923,15	0,40	87,90
MPDFT0907	Próprio	Cópia da SINAPI (87263) - Porcelanato para escada 32 x 60 cm com friso, linha Mineral Técnica (cód. 21757E), cor Argentó, acabamento natural Fab. Portobello	PISO - PISOS	m²	26,0	108,31	2.816,06	0,38	88,28
MPDFT1075	Próprio	Cópia SINAPI 99855 -Corrimão duplo de Ø 1.1/2" (38,1mm) em tubo de aço industrial, para pintura esmalte. Instalado em alvenaria	ESQV - ESQUADRIAS/FERRAGENS/VIDROS	m	13,0	214,30	2.785,90	0,38	88,66
91792	SINAPI	(COMPOSIÇÃO REPRESENTATIVA) DO SERVIÇO DE INSTALAÇÃO DE TUBO DE PVC, SÉRIE NORMAL, ESGOTO PREDIAL, DN 40 MM (INSTALADO EM RAMAL DE DESCARGA OU RAMAL DE ESGOTO SANITÁRIO), INCLUSIVE CONEXÕES, CORTES E FIXAÇÕES, PARA PRÉDIOS. AF_10/2015	INHI - INSTALAÇÕES HIDROS SANITÁRIAS	M	52,0	51,94	2.700,88	0,37	89,03
MPDFT0015	Próprio	Cópia da SINAPI (96121) - Perfil tabica fechada, lisa, formato z, em aço galvanizado natural, largura total na horizontal 40mm, para estrutura forro drywall	REVE - REVESTIMENTO E TRATAMENTO DE SUPERFÍCIES	M	188,0	13,41	2.521,08	0,34	89,37
MPDFT0513	Próprio	Cópia da Sinapi (91794) - (Composição representativa) do serviço de instalação de tubos de PVC, soldável, água fria, DN 60mm (instalado em prumada), inclusive conexões, cortes e fixações, para prédios.	INHI - INSTALAÇÕES HIDROS SANITÁRIAS	m	30,0	77,77	2.333,10	0,32	89,69
MPDFT0149	Próprio	Cópia da SINAPI (95471) - Bacia sanitária, Linha Vogue Plus Conforto, cor branco gelo, código P. 510, fabricação Deca com assento PLÁSTICO	INHI - INSTALAÇÕES HIDROS SANITÁRIAS	UN	3,0	763,83	2.291,49	0,31	90,00
MPDFT0880	Próprio	Cópia da CPOS (61.10.574) - G1 - Grelha de exaustão, dimensões 225x125mm, aletas fixas e horizontais, fabricada com perfis de alumínio extrudado, anodizado, na cor natural, incluindo registro de lâminas opostas e dupla deflexão. Modelo de referência: TROX AR/AG	ASTU - ASSENTAMENTO DE TUBOS E PECAS	un	12,0	188,01	2.256,12	0,31	90,31
94794	SINAPI	REGISTRO DE GAVETA BRUTO, LATÃO, ROSCÁVEL, 1 1/2, COM ACABAMENTO E CANOPLA CROMADOS, INSTALADO EM RESERVAÇÃO DE ÁGUA DE EDIFICAÇÃO QUE POSSUA RESERVATÓRIO DE FIBRA/FIBROCIMENTO FORNECIMENTO E INSTALAÇÃO. AF_06/2016	INHI - INSTALAÇÕES HIDROS SANITÁRIAS	UN	13,0	165,75	2.154,75	0,29	90,60
MPDFT0138	Próprio	Cópia da SINAPI (86914) - Torneira de parede uso geral com arejador, metálica com acabamento cromado, Linha Standard, cód. 1154.C39, fab. Deca ou similar	INHI - INSTALAÇÕES HIDROS SANITÁRIAS	UN	15,0	140,30	2.104,50	0,29	90,89
91788	SINAPI	(COMPOSIÇÃO REPRESENTATIVA) DO SERVIÇO DE INSTALAÇÃO DE TUBOS DE PVC, SOLDÁVEL, ÁGUA FRIA, DN 50 MM (INSTALADO EM PRUMADA), INCLUSIVE CONEXÕES, CORTES E FIXAÇÕES, PARA PRÉDIOS. AF_10/2015	INHI - INSTALAÇÕES HIDROS SANITÁRIAS	M	52,0	40,42	2.101,84	0,29	91,18
88488	SINAPI	APLICAÇÃO MANUAL DE PINTURA COM TINTA LÁTEX ACRÍLICA EM TETO, DUAS DEMÃOS. AF_06/2014	PINT - PINTURAS	m²	143,0	14,10	2.016,30	0,27	91,45
89987	SINAPI	REGISTRO DE GAVETA BRUTO, LATÃO, ROSCÁVEL, 3/4", COM ACABAMENTO E CANOPLA CROMADOS. FORNECIDO E INSTALADO EM RAMAL DE ÁGUA. AF_12/2014	INHI - INSTALAÇÕES HIDROS SANITÁRIAS	UN	23,0	86,08	1.979,84	0,27	91,72
MPDFT0260	Próprio	Conjunto de metais para lavatório com coluna suspensa (PCD) ou semi-encaixe, inclusive torneira de mesa com alavanca	INHI - INSTALAÇÕES HIDROS SANITÁRIAS	un	3,0	652,21	1.956,63	0,27	91,99
MPDFT0895	Próprio	Cópia da SINAPI (95470) - Bacia sanitária, Linha Studio Kids, cor branco gelo, código PI.16.17, fabricação Deca	INHI - INSTALAÇÕES HIDROS SANITÁRIAS	UN	4,0	459,09	1.836,36	0,25	92,24
MPDFT0303	Próprio	Cópia da SINAPI (86903) - Lavatório com coluna suspensa (PCD), branco, Linha Vogue Plus, cód.:L51.17 (lavatório) e cód.: CS1.17 (coluna suspensa), fab. Deca	INHI - INSTALAÇÕES HIDROS SANITÁRIAS	UN	3,0	590,82	1.772,46	0,24	92,48
88497	SINAPI	APLICAÇÃO E LIXAMENTO DE MASSA LÁTEX EM PAREDES, DUAS DEMÃOS. AF_06/2014	PINT - PINTURAS	m²	126,0	13,23	1.666,98	0,23	92,70
MPDFT0275	Próprio	Cópia da ORSE (12133) - Barra de apoio tubular reta 70cm, Ø31,75mm e=2mm, em alumínio, acabamento com pintura epóxi branca, Linha Acessibilidade, fab. Leve Vida	190	UN	11,0	149,85	1.648,35	0,22	92,93
93358	SINAPI	ESCAVAÇÃO MANUAL DE VALA COM PROFUNDIDADE MENOR OU IGUAL A 1,30 M. AF_03/2016	MOVT - MOVIMENTO DE TERRA	m³	24,0	67,92	1.630,08	0,22	93,15
MPDFT0048	Próprio	Porta de madeira (PM1), DM 0,80 x 2,10 m, acabamento em laminado melamínico texturizado, inclusive batente em chapa de aço dobrada, dobradiça e fechadura	ESQV - ESQUADRIAS/FERRAGENS/VIDROS	un	1,0	1.615,51	1.615,51	0,22	93,37
MPDFT0060	Próprio	Dutos de ar condicionado (ar exterior, retorno e exaustão) em espuma rígida de poliuretano com revestimento em alumínio nas superfícies internas e externas, nas dimensões internas indicadas em projeto, painéis com densidade de 42kg/m³, espessura 20mm, construído conforme orientação do fabricante, incluindo visitas pré-fabricadas (portas de inspeção) a cada 7 metros de trecho reto ou após curvas, perfis de união, baioneta, canto de reforço, canto de acabamento, perfis, barras de reforço, colarinhos, cola adesiva, massa de vedação, etc., com utilização das ferramentas bancada, facas especiais, punhos, marcadores de fita, caneta de nylon, aplicador de fita, alicate de bico, esquadro, estilete, martela de borracha, esquadros, vincadeira, compasso, cortador de colarinho, régua, etc. Modelo de referência: Multivac MPU ou similar equivalente.	FOMA - FORNECIMENTO DE MATERIAIS E EQUIPAMENTOS	m²	12,0	131,47	1.577,64	0,21	93,58
MPDFT0903	Próprio	Cópia da SBC (022441) - REMOÇÃO DE DIVISÓRIAS SANITÁRIA DE MADEIRA	22	m²	129,0	12,21	1.575,09	0,21	93,80
89708	SINAPI	CAIXA SIFONADA, PVC, DN 150 X 185 X 75 MM, JUNTA ELÁSTICA, FORNECIDA E INSTALADA EM RAMAL DE DESCARGA OU EM RAMAL DE ESGOTO SANITÁRIO. AF_12/2014	INHI - INSTALAÇÕES HIDROS SANITÁRIAS	UN	19,0	79,06	1.502,14	0,20	94,00
MPDFT0900	Próprio	Cópia da SEINFRA (C4642) - Trocador de fraldas horizontal, retrátil, dimensões: 85x55x10cm, linha Clean Horizontal, marca Ampliando o Espaço	INHI - INSTALAÇÕES HIDROS SANITÁRIAS	un	2,0	745,10	1.490,20	0,20	94,21
92980	SINAPI	CABO DE COBRE FLEXÍVEL ISOLADO, 10 MM², ANTI-CHAMA 0,6/1,0 KV, PARA DISTRIBUIÇÃO - FORNECIMENTO E INSTALAÇÃO. AF_12/2015	INEL - INSTALAÇÃO ELÉTRICA/ELETRIFICAÇÃO E ILUMINAÇÃO EXTERNA	M	137,0	10,76	1.474,12	0,20	94,41
MPDFT0901	Próprio	Cópia da SEINFRA (C4642) - Trocador de fraldas vertical, retrátil, dimensões: 53x69x10cm, linha Ultra Clean, marca Ampliando Espaço	INHI - INSTALAÇÕES HIDROS SANITÁRIAS	un	2,0	725,10	1.450,20	0,20	94,60
98689	SINAPI	SOLEIRA EM GRANITO, LARGURA 15 CM, ESPESSURA 2,0 CM. AF_06/2018	PISO - PISOS	M	14,0	100,49	1.406,86	0,19	94,80


033/2020	Data: 10/06/2021	Objeto: Adequações de acessibilidade – área interna - Edifício Infância	
Bancos SINAPI - 04/2021 - Distrito	Local: Sepn 711/911 Bloco B - Asa Norte, DF		

Curva ABC de Serviços									
Código	Banco	Descrição	Tipo	Und	Quant.	Valor Unit	Total	Peso (%)	Peso Acumulado (%)
99811	SINAPI	LIMPEZA DE CONTRAPISO COM VASSOURA A SECO. AF_04/2019	SEDI - SERVIÇOS DIVERSOS	m²	473,0	2,83	1.338,59	0,18	94,98
97632	SINAPI	DEMOLIÇÃO DE RODAPÉ CERÂMICO, DE FORMA MANUAL, SEM REAPROVEITAMENTO. AF_12/2017	SERP - SERVIÇOS PRELIMINARES	M	642,0	2,08	1.335,36	0,18	95,16
MPDFT0274	Próprio	Cópia da SBC (190832) -Barra de apoio tubular reta 80cm, Ø31,75mm e=2mm, em alumínio, acabamento com pintura epóxi branca, Linha Acessibilidade, fab. Leve Vida	190	UN	7,0	161,10	1.127,70	0,15	95,31
MPDFT0885	Próprio	Cópia da SBC (070473) - Duto flexível #250 para ventilação ou exaustão, fabricado em alumínio e poliéster com espiral de arame de aço bronzeado, anticorrosivo e indeformável. Modelo de referência: Multivac Aludec 60 CO2	INES - INSTALAÇÕES ESPECIAIS	un	7,0	159,43	1.116,01	0,15	95,47
MPDFT0625	Próprio	Cópia da SINAPI (87269) - Cerâmica grês 30x60cm, assentada com argamassa pré-fabricada, incluindo rejuntamento	REVE - REVESTIMENTO E TRATAMENTO DE SUPERFÍCIES	m²	21,0	52,66	1.105,86	0,15	95,62
MPDFT0747	Próprio	Cópia da SIURB (175023) - DEMOLIÇÃO MECANIZADA DE CONCRETO ARMADO	SEDI - SERVIÇOS DIVERSOS	m³	4,0	268,29	1.073,16	0,15	95,76
MPDFT0904	Próprio	Cópia da CPOS (49.11.140) - Ralo linear em alumínio com grelha, dimensões 46x900mm, com saída central vertical, anodizado fosco, fab. Sekabox / Sekapiso	INHI - INSTALAÇÕES HIDROS SANITÁRIAS	un	5,0	203,42	1.017,10	0,14	95,90
MPDFT0272	Próprio	Cópia da SINAPI (86895) - Prateleira em granito, incluindo mão francesa	INHI - INSTALAÇÕES HIDROS SANITÁRIAS	m²	1,0	949,13	949,13	0,13	96,03
91793	SINAPI	(COMPOSIÇÃO REPRESENTATIVA) DO SERVIÇO DE INSTALAÇÃO DE TUBO DE PVC, SÉRIE NORMAL, ESGOTO PREDIAL, DN 50 MM (INSTALADO EM RAMAL DE DESCARGA OU RAMAL DE ESGOTO SANITÁRIO), INCLUSIVE CONEXÕES, CORTES E FIXAÇÕES PARA, PRÉDIOS. AF_10/2015	INHI - INSTALAÇÕES HIDROS SANITÁRIAS	M	12,0	77,92	935,04	0,13	96,16
89521	SINAPI	JOELHO 90 GRAUS, PVC, SOLDÁVEL, DN 85MM, INSTALADO EM PRUMADA DE ÁGUA - FORNECIMENTO E INSTALAÇÃO. AF_12/2014	INHI - INSTALAÇÕES HIDROS SANITÁRIAS	UN	7,0	133,11	931,77	0,13	96,28
MPDFT0362	Próprio	Ponto de tomada simples (PTS) média	INEL - INSTALAÇÃO ELÉTRICA/ELETRIFICAÇÃO E ILUMINAÇÃO EXTERNA	un	23,0	39,17	900,91	0,12	96,41
MPDFT0263	Próprio	Cópia da SINAPI (86872 + 86914 + 86883 + 86877) - Tanque de louça 40 litros com coluna e acessórios de metal, cor branco gelo GE17, cód. TQ.03 (tanque) e CT25 (coluna), fab. Deca	INHI - INSTALAÇÕES HIDROS SANITÁRIAS	un	1,0	864,42	864,42	0,12	96,52
91183	SINAPI	FIXAÇÃO DE TUBOS HORIZONTAIS DE PPR DIÂMETROS MAIORES QUE 40 MM E MENORES OU IGUAIS A 75 MM COM ABRAÇADEIRA METÁLICA FLEXÍVEL 18 MM, FIXADA DIRETAMENTE NA LAJE. AF_05/2015	INHI - INSTALAÇÕES HIDROS SANITÁRIAS	M	74,0	11,58	856,92	0,12	96,64
MPDFT0276	Próprio	Cópia da ORSE (12122) - Barra de apoio tubular reta 40cm, Ø31,75mm e=2mm, em alumínio, acabamento com pintura epóxi branca, Linha Acessibilidade, fab. Leve Vida	190	UN	13,0	64,48	838,24	0,11	96,76
100758	SINAPI	PINTURA COM TINTA ALQUÍDICA DE ACABAMENTO (ESMALTE SINTÉTICO ACETINADO) APLICADA A ROLO OU PINCEL SOBRE SUPERFÍCIES METÁLICAS (EXCETO PERFIL) EXECUTADO EM OBRA (02 DEMÃOS). AF_01/2020	PINT - PINTURAS	m²	19,0	41,04	779,76	0,11	96,86
97663	SINAPI	REMOÇÃO DE LOUÇAS, DE FORMA MANUAL, SEM REAPROVEITAMENTO. AF_12/2017	SERP - SERVIÇOS PRELIMINARES	UN	75,0	9,91	743,25	0,10	96,96
89985	SINAPI	REGISTRO DE PRESSÃO BRUTO, LATÃO, ROSCÁVEL, 3/4", COM ACABAMENTO E CANOPLA CROMADOS. FORNECIDO E INSTALADO EM RAMAL DE ÁGUA. AF_12/2014	INHI - INSTALAÇÕES HIDROS SANITÁRIAS	UN	9,0	81,82	736,38	0,10	97,06
MPDFT0636	Próprio	Cópia da SINAPI (85412) - REMOÇÃO DE RODAPE DE MARMORE OU GRANITO	SERP - SERVIÇOS PRELIMINARES	M	138,0	5,25	724,50	0,10	97,16
MPDFT0714	Próprio	Cópia da ORSE (3642) - Lona plástica preta para camada separadora de lastros ou proteção	IMPE - IMPERMEABILIZAÇÕES E PROTEÇÕES DIVERSAS	m²	160,0	4,34	694,40	0,09	97,26
MPDFT0279	Próprio	Cópia da SEINFRA (C4642) - Banco articulado para banho, DM 70x45cm, assento em polipropileno com espessura de 30mm, articulações em aço inoxidável e sistema de travamento vertical, cor branco, Linha Acessibilidade, fab. Leve Vida	INHI - INSTALAÇÕES HIDROS SANITÁRIAS	un	1,0	694,09	694,09	0,09	97,35
MPDFT0286	Próprio	Ventilador helicocentrífugo com isolamento fono-absorvente, construído em material plástico, desmontável, motor regulável 60 Hz, 220V, potência 43W, rotação 2570rpm, vazão em descarga livre 395m³/h, nível de pressão sonora 23 dB(A), diâmetro do duto 125mm, peso 5kg, incluindo comporta anti-retorno, acoplamento para duto retangular, damper regulador de vazão, flanges e juntas de borrachas (admissão e saída) e suporte para instalação no entreferro. Modelo de referência: Soler&Palau OTAM TD-350/125 Silent + MCA+MAR ou similar equivalente.	FOMA - FORNECIMENTO DE MATERIAIS E EQUIPAMENTOS	un	1,0	670,80	670,80	0,09	97,44
94500	SINAPI	REGISTRO DE GAVETA BRUTO, LATÃO, ROSCÁVEL, 3, INSTALADO EM RESERVAÇÃO DE ÁGUA DE EDIFICAÇÃO QUE POSSUA RESERVATÓRIO DE FIBRA/FIBROCIMENTO FORNECIMENTO E INSTALAÇÃO. AF_06/2016	INHI - INSTALAÇÕES HIDROS SANITÁRIAS	UN	2,0	327,13	654,26	0,09	97,53
94501	SINAPI	REGISTRO DE GAVETA BRUTO, LATÃO, ROSCÁVEL, 4, INSTALADO EM RESERVAÇÃO DE ÁGUA DE EDIFICAÇÃO QUE POSSUA RESERVATÓRIO DE FIBRA/FIBROCIMENTO FORNECIMENTO E INSTALAÇÃO. AF_06/2016	INHI - INSTALAÇÕES HIDROS SANITÁRIAS	UN	1,0	643,56	643,56	0,09	97,62
MPDFT0879	Próprio	Cópia da CPOS (61.10.574) - G2 - Grelha de exaustão, dimensões 225x225mm, aletas fixas e horizontais, fabricada com perfis de alumínio extrudado, anodizado, na cor natural, incluindo registro de lâminas opostas e dupla deflexão. Modelo de referência: TROX AR/AG	ASTU - ASSENTAMENTO DE TUBOS E PECAS	un	3,0	210,92	632,76	0,09	97,70
98110	SINAPI	CAIXA DE GORDURA PEQUENA (CAPACIDADE: 19 L), CIRCULAR, EM PVC, DIÂMETRO INTERNO= 0,3 M. AF_05/2018	INHI - INSTALAÇÕES HIDROS SANITÁRIAS	UN	1,0	619,48	619,48	0,08	97,79
MPDFT0357	Próprio	Cópia da SINAPI (86909 + 86887 + 86877 + 86881) - Conjunto de metais para pia com cuba inox	INHI - INSTALAÇÕES HIDROS SANITÁRIAS	UN	1,0	617,76	617,76	0,08	97,87
94699	SINAPI	TÉ, PVC, SOLDÁVEL, DN 85 MM INSTALADO EM RESERVAÇÃO DE ÁGUA DE EDIFICAÇÃO QUE POSSUA RESERVATÓRIO DE FIBRA/FIBROCIMENTO FORNECIMENTO E INSTALAÇÃO. AF_06/2016	INHI - INSTALAÇÕES HIDROS SANITÁRIAS	UN	4,0	152,88	611,52	0,08	97,96
MPDFT0352	Próprio	Cópia da SINAPI (95727) - Eletroduto rígido soldável, PVC cor cinza, dn 25mm (3/4"), aparente, instalado em teto – fornecimento e instalação	INEL - INSTALAÇÃO ELÉTRICA/ELETRIFICAÇÃO E ILUMINAÇÃO EXTERNA	m	38,0	15,93	605,34	0,08	98,04
93382	SINAPI	REATERRO MANUAL DE VALAS COM COMPACTAÇÃO MECANIZADA. AF_04/2016	MOVVT - MOVIMENTO DE TERRA	m³	24,0	24,45	586,80	0,08	98,12
97641	SINAPI	REMOÇÃO DE FORRO DE GESSO, DE FORMA MANUAL, SEM REAPROVEITAMENTO. AF_12/2017	SERP - SERVIÇOS PRELIMINARES	m²	140,0	4,04	565,60	0,08	98,20
89513	SINAPI	JOELHO 90 GRAUS, PVC, SOLDÁVEL, DN 75MM, INSTALADO EM PRUMADA DE ÁGUA - FORNECIMENTO E INSTALAÇÃO. AF_12/2014	INHI - INSTALAÇÕES HIDROS SANITÁRIAS	UN	5,0	112,89	564,45	0,08	98,27
94686	SINAPI	JOELHO 90 GRAUS, PVC, SOLDÁVEL, DN 110 MM INSTALADO EM RESERVAÇÃO DE ÁGUA DE EDIFICAÇÃO QUE POSSUA RESERVATÓRIO DE FIBRA/FIBROCIMENTO FORNECIMENTO E INSTALAÇÃO. AF_06/2016	INHI - INSTALAÇÕES HIDROS SANITÁRIAS	UN	2,0	281,30	562,60	0,08	98,35
92023	SINAPI	INTERRUPTOR SIMPLES (1 MÓDULO) COM 1 TOMADA DE EMBUTIR 2P+T 10 A, INCLUINDO SUPORTE E PLACA - FORNECIMENTO E INSTALAÇÃO. AF_12/2015	INEL - INSTALAÇÃO ELÉTRICA/ELETRIFICAÇÃO E ILUMINAÇÃO EXTERNA	UN	14,0	39,19	548,66	0,07	98,42
MPDFT0402	Próprio	Cópia da SINAPI (95728) - Eletroduto rígido soldável, PVC cor cinza, dn 32mm (1"), aparente, instalado em teto – fornecimento e instalação	INEL - INSTALAÇÃO ELÉTRICA/ELETRIFICAÇÃO E ILUMINAÇÃO EXTERNA	m	25,0	21,75	543,75	0,07	98,50
97666	SINAPI	REMOÇÃO DE METAIS SANITÁRIOS, DE FORMA MANUAL, SEM REAPROVEITAMENTO. AF_12/2017	SERP - SERVIÇOS PRELIMINARES	UN	75,0	7,22	541,50	0,07	98,57

033/2020	Data: 10/06/2021	Objeto: Adequações de acessibilidade – área interna - Edifício Infância	
Bancos SINAPI - 04/2021 - Distrito	Local: Sepn 711/911 Bloco B - Asa Norte, DF		

Curva ABC de Serviços

Código	Banco	Descrição	Tipo	Und	Quant.	Valor Unit	Total	Peso (%)	Peso Acumulado (%)
94655	SINAPI	TUBO, PVC, SOLDÁVEL, DN 110 MM, INSTALADO EM RESERVAÇÃO DE ÁGUA DE EDIFICAÇÃO QUE POSSUA RESERVATÓRIO DE FIBRA/FIBROCIMENTO FORNECIMENTO E INSTALAÇÃO. AF_06/2016	INHI - INSTALAÇÕES HIDROS SANITÁRIAS	M	5,0	102,79	513,95	0,07	98,64
MPDFT0238	Próprio	Cópia da SINAPI (89708) - Caixa sifonada, PVC, DN 150x185x75mm, incluindo tampa hermética em aço inox - fornecimento e instalação	INHI - INSTALAÇÕES HIDROS SANITÁRIAS	UN	5,0	93,53	467,65	0,06	98,71
100864	SINAPI	BARRA DE APOIO EM "L", EM AÇO INOX POLIDO 80 X 80 CM, FIXADA NA PAREDE - FORNECIMENTO E INSTALAÇÃO. AF_01/2020	INHI - INSTALAÇÕES HIDROS SANITÁRIAS	UN	1,0	464,71	464,71	0,06	98,77
MPDFT0356	Próprio	Cópia da SINAPI (86900) - Cuba de aço inox, DN 34x56x17 cm, linha Prime, mod. Retangular BL, ref. 94024206, fab. Tramontina, inclusive furo e colagem	INHI - INSTALAÇÕES HIDROS SANITÁRIAS	UN	1,0	427,79	427,79	0,06	98,83
MPDFT0894	Próprio	Cópia da SIURB (176093) - RETIRADA DE DUTO DE EXAUSTÃO	SEES - SERVIÇOS ESPECIAIS	M	33,0	12,58	415,14	0,06	98,88
MPDFT0888	Próprio	Cópia da lopes (010225) - Retirada de peças de granito - bancada, banca, balcão, prateleira	INHI - INSTALAÇÕES HIDROS SANITÁRIAS	m²	16,0	24,25	388,00	0,05	98,94
100722	SINAPI	PINTURA COM TINTA ALQUÍDICA DE FUNDO (TIPO ZARCÃO) APLICADA A ROLO OU PINCEL SOBRE SUPERFÍCIES METÁLICAS (EXCETO PERFIL) EXECUTADO EM OBRA (POR DEMÃO). AF_01/2020	PINT - PINTURAS	m²	19,0	20,10	381,90	0,05	98,99
100860	SINAPI	CHUVEIRO ELÉTRICO COMUM CORPO PLÁSTICO, TIPO DUCHA FORNECIMENTO E INSTALAÇÃO. AF_01/2020	INHI - INSTALAÇÕES HIDROS SANITÁRIAS	UN	5,0	76,19	380,95	0,05	99,04
97622	SINAPI	DEMOLIÇÃO DE ALVENARIA DE BLOCO FURADO, DE FORMA MANUAL, SEM REAPROVEITAMENTO. AF_12/2017	SERP - SERVIÇOS PRELIMINARES	m³	8,0	45,14	361,12	0,05	99,09
91926	SINAPI	CABO DE COBRE FLEXÍVEL ISOLADO, 2,5 MM², ANTI-CHAMA 450/750 V, PARA CIRCUITOS TERMINAIS - FORNECIMENTO E INSTALAÇÃO. AF_12/2015	INEL - INSTALAÇÃO ELÉTRICA/ELETRIFICAÇÃO E ILUMINAÇÃO EXTERNA	M	87,0	3,84	334,08	0,05	99,13
87879	SINAPI	CHAPISCO APLICADO EM ALVENARIAS E ESTRUTURAS DE CONCRETO INTERNAS, COM COLHER DE PEDREIRO. ARGAMASSA TRAÇO 1:3 COM PREPARO EM BETONEIRA 400L. AF_06/2014	REVE - REVESTIMENTO E TRATAMENTO DE SUPERFÍCIES	m²	95,0	3,43	325,85	0,04	99,18
97051	SINAPI	SINALIZAÇÃO COM FITA FIXADA NA ESTRUTURA. AF_11/2017	SEDI - SERVIÇOS DIVERSOS	M	120,0	2,65	318,00	0,04	99,22
MPDFT0170	Próprio	Lastro de brita nº 1, espessura de 5cm, incluindo lona plástica para isolar o lastro do solo	FUES - FUNDAÇÕES E ESTRUTURAS	m²	33,0	9,63	317,79	0,04	99,27
93202	SINAPI	FIXAÇÃO (ENCUNHAMENTO) DE ALVENARIA DE VEDAÇÃO COM TIJOLO MACIÇO. AF_03/2016	FUES - FUNDAÇÕES E ESTRUTURAS	M	13,0	23,93	311,09	0,04	99,31
MPDFT0920	Próprio	Cópia da CAERN (1070207) - Grelha quadrada para ralo 15x15cm, em aço inox AISI 304, ref. 94535103, fab. Tramontina	INHI - INSTALAÇÕES HIDROS SANITÁRIAS	un	19,0	16,21	307,99	0,04	99,35
MPDFT0366	Próprio	Ponto de tomada de potência (PTP) alta	INEL - INSTALAÇÃO ELÉTRICA/ELETRIFICAÇÃO E ILUMINAÇÃO EXTERNA	un	5,0	60,26	301,30	0,04	99,39
89523	SINAPI	JOELHO 45 GRAUS, PVC, SOLDÁVEL, DN 85MM, INSTALADO EM PRUMADA DE ÁGUA - FORNECIMENTO E INSTALAÇÃO. AF_12/2014	INHI - INSTALAÇÕES HIDROS SANITÁRIAS	UN	3,0	100,04	300,12	0,04	99,43
95731	SINAPI	ELETRODUTO RÍGIDO SOLDÁVEL, PVC, DN 32 MM (1), APARENTE, INSTALADO EM PAREDE - FORNECIMENTO E INSTALAÇÃO. AF_11/2016_P	INEL - INSTALAÇÃO ELÉTRICA/ELETRIFICAÇÃO E ILUMINAÇÃO EXTERNA	M	28,0	9,98	279,44	0,04	99,47
91786	SINAPI	(COMPOSIÇÃO REPRESENTATIVA) DO SERVIÇO DE INSTALAÇÃO TUBOS DE PVC, SOLDÁVEL, ÁGUA FRIA, DN 32 MM (INSTALADO EM RAMAL, SUB-RAMAL, RAMAL DE DISTRIBUIÇÃO OU PRUMADA), INCLUSIVE CONEXÕES, CORTES E FIXAÇÕES, PARA PRÉDIOS. AF_10/2015	INHI - INSTALAÇÕES HIDROS SANITÁRIAS	M	10,0	27,86	278,60	0,04	99,51
MPDFT0277	Próprio	Cópia - Cópia da ORSE (12123) - Barra de apoio tubular curva de 30cm para lavatório, Ø31,75mm e=2mm, em alumínio, acabamento com pintura epóxi branca, Linha Acessibilidade, fab. Leve Vida ou similar equivalente	190	UN	3,0	90,23	270,69	0,04	99,54
MPDFT0009	Próprio	Registro do contrato junto ao conselho de classe (ART)	SERT - SERVIÇOS TÉCNICOS	vb	1,0	233,94	233,94	0,03	99,58
MPDFT0905	Próprio	Cópia da SETOP (PIS-FAI-005) - Fita antiderrapante 3M Safety Walk, linha Confortable.	PISO - PISOS	m	11,0	20,46	225,06	0,03	99,61
MPDFT0877	Próprio	Cópia da SBC (052237) - BUCHA REDUCAO SOLDAVEL PVC 75x60mm	INHI - INSTALAÇÕES HIDROS SANITÁRIAS	UN	5,0	44,17	220,85	0,03	99,64
91940	SINAPI	CAIXA RETANGULAR 4" X 2" MÉDIA (1,30 M DO PISO), PVC, INSTALADA EM PAREDE - FORNECIMENTO E INSTALAÇÃO. AF_12/2015	INEL - INSTALAÇÃO ELÉTRICA/ELETRIFICAÇÃO E ILUMINAÇÃO EXTERNA	UN	15,0	12,79	191,85	0,03	99,66
90443	SINAPI	RASGO EM ALVENARIA PARA RAMAIS/ DISTRIBUIÇÃO COM DIAMETROS MENORES OU IGUAIS A 40 MM. AF_05/2015	INHI - INSTALAÇÕES HIDROS SANITÁRIAS	M	16,0	11,45	183,20	0,02	99,69
MPDFT0140	Próprio	Sóculo sob bancadas das copas, sanitários e lixo, altura de 15 cm e profundidade de 60 cm	PARE - PAREDES/PAINÉIS	m	3,0	57,33	171,99	0,02	99,71
89515	SINAPI	JOELHO 45 GRAUS, PVC, SOLDÁVEL, DN 75MM, INSTALADO EM PRUMADA DE ÁGUA - FORNECIMENTO E INSTALAÇÃO. AF_12/2014	INHI - INSTALAÇÕES HIDROS SANITÁRIAS	UN	2,0	84,81	169,62	0,02	99,73
MPDFT0876	Próprio	Cópia da SBC (055125) - BUCHA DE REDUCAO PVC SOLDAVEL 85X75MM	INHI - INSTALAÇÕES HIDROS SANITÁRIAS	UN	4,0	35,65	142,60	0,02	99,75
MPDFT0886	Próprio	Cópia da SBC (070473) - Duto flexível #100 para ventilação ou exaustão, fabricado em alumínio e poliéster com espiral de arame de aço bronzeado, anticorrosivo e indeformável. Modelo de referência: Multivac Aludec 60 CO2	INES - INSTALAÇÕES ESPECIAIS	un	2,0	70,58	141,16	0,02	99,77
MPDFT0906	Próprio	Cópia da SBC (022904) - REMOÇÃO ARMÁRIOS EMBUTIDOS	ESQV - ESQUADRIAS/FERRAGENS/VIDROS	m²	2,0	66,31	132,62	0,02	99,79
MPDFT0881	Próprio	Cópia da SBC (073893) - G3 - Grelha de exaustão de plástico para duto flexível diâmetro 100mm, com lâminas inclinadas. Modelo de referência: Soler&Palau OTAM GR-100 ou similar equivalente.	INES - INSTALAÇÕES ESPECIAIS	un	2,0	64,70	129,40	0,02	99,81
MPDFT0607	Próprio	Plaquetas de sinalização em braile em placas de alumínio, escrita em alfabeto braile, identificando o pavimento em que o usuário se encontra, referência: Andaluz	SEDI - SERVIÇOS DIVERSOS	un	12,0	10,76	129,12	0,02	99,83
MPDFT0462	Próprio	19a - Placa de Identificação de Pavimento (PIP), 150x150mm, fixada nas superfícies por meio de fita dupla-face, fundo em chapa de acrílico opaca, espessura 3mm, acabamento pintura esmalte automotivo sobre primer surfacer, referência cromática Verde C60, M0, Y40, K30, símbolo em vinil fotoluminescente, texto em Braille em alto relevo 1mm de PVC conforme NBR 9050.	INES - INSTALAÇÕES ESPECIAIS	un	6,0	21,43	128,58	0,02	99,84
97644	SINAPI	REMOÇÃO DE PORTAS, DE FORMA MANUAL, SEM REAPROVEITAMENTO. AF_12/2017	SERP - SERVIÇOS PRELIMINARES	m²	15,0	7,48	112,20	0,02	99,86
MPDFT0875	Próprio	Cópia da SBC (052598) - BUCHA REDUCAO PVC SOLDAVEL DIAM. 110x85mm	52	UN	1,0	108,76	108,76	0,01	99,87
74245/001	SINAPI	PINTURA ACRILICA EM PISO CIMENTADO DUAS DEMAOS	PINT - PINTURAS	m²	7,0	15,06	105,42	0,01	99,89
MPDFT0105	Próprio	Cópia da ORSE (227) - Remoção de estrutura metálica chumbada em concreto (alambrado, guarda-corpo)	71	m²	2,0	51,51	103,02	0,01	99,90
MPDFT0887	Próprio	Cópia da SINAPI (89987) - REGISTRO DE GAVETA BRUTO, LATÃO, ROSCÁVEL, 1", COM ACABAMENTO E CANOPLA CROMADOS. FORNECIDO E INSTALADO EM RAMAL DE ÁGUA.	INHI - INSTALAÇÕES HIDROS SANITÁRIAS	UN	1,0	102,89	102,89	0,01	99,92
99806	SINAPI	LIMPEZA DE REVESTIMENTO CERÂMICO EM PAREDE COM PANO ÚMIDO AF_04/2019	SEDI - SERVIÇOS DIVERSOS	m²	135,0	0,68	91,80	0,01	99,93
89629	SINAPI	TE, PVC, SOLDÁVEL, DN 75MM, INSTALADO EM PRUMADA DE ÁGUA - FORNECIMENTO E INSTALAÇÃO. AF_12/2014	INHI - INSTALAÇÕES HIDROS SANITÁRIAS	UN	1,0	84,39	84,39	0,01	99,94
95809	SINAPI	CONDULETE DE PVC, TIPO LL, PARA ELETRODUTO DE PVC SOLDÁVEL DN 32 MM (1"), APARENTE - FORNECIMENTO E INSTALAÇÃO. AF_11/2016	INEL - INSTALAÇÃO ELÉTRICA/ELETRIFICAÇÃO E ILUMINAÇÃO EXTERNA	UN	3,0	27,16	81,48	0,01	99,95
95812	SINAPI	CONDULETE DE PVC, TIPO LB, PARA ELETRODUTO DE PVC SOLDÁVEL DN 32 MM (1)	INEL - INSTALAÇÃO ELÉTRICA/ELETRIFICAÇÃO E ILUMINAÇÃO EXTERNA	UN	4,0	15,91	63,64	0,01	99,96

033/2020	Data: 10/06/2021	Objeto: Adequações de acessibilidade – área interna - Edifício Infância	
Bancos SINAPI - 04/2021 - Distrito	Local: Sepn 711/911 Bloco B - Asa Norte, DF		

Curva ABC de Serviços

Código	Banco	Descrição	Tipo	Und	Quant.	Valor	Unit	Total	Peso (%)	Peso Acumulado (%)
MPDFT0915	Próprio	Ponto de tomada dupla média	INEL - INSTALAÇÃO ELÉTRICA/ELETRIFICAÇÃO E ILUMINAÇÃO EXTERNA	un	1,0	56,27		56,27	0,01	99,97
MPDFT0893	Próprio	Cópia da ORSE (8857) - Remoção de Difusor de Ar-Condicionado	SEES - SERVIÇOS ESPECIAIS	un	2,0	24,86		49,72	0,01	99,97
MPDFT0022	Próprio	Cópia da SINAPI (84665) - Pintura de sinalização vertical em faixas amarelo e preto	PINT - PINTURAS	m²	2,0	23,11		46,22	0,01	99,98
95811	SINAPI	CONDULETE DE PVC, TIPO LB, PARA ELETRODUTO DE PVC SOLDÁVEL DN 25 MM (3/4"), APARENTE - FORNECIMENTO E INSTALAÇÃO. AF_11/2016	INEL - INSTALAÇÃO ELÉTRICA/ELETRIFICAÇÃO E ILUMINAÇÃO EXTERNA	UN	3,0	13,52		40,56	0,01	99,99
89707	SINAPI	CAIXA SIFONADA, PVC, DN 100 X 100 X 50 MM, JUNTA ELÁSTICA, FORNECIDA E INSTALADA EM RAMAL DE DESCARGA OU EM RAMAL DE ESGOTO SANITÁRIO. AF_12/2014	INHI - INSTALAÇÕES HIDROS SANITÁRIAS	UN	1,0	33,50		33,50	0,00	99,99
97665	SINAPI	REMOÇÃO DE LUMINÁRIAS, DE FORMA MANUAL, SEM REAPROVEITAMENTO. AF_12/2017	SERP - SERVIÇOS PRELIMINARES	UN	28,0	1,03		28,84	0,00	100,00
91953	SINAPI	INTERRUPTOR SIMPLES (1 MÓDULO), 10A/250V, INCLUINDO SUPORTE E PLACA - FORNECIMENTO E INSTALAÇÃO. AF_12/2015	INEL - INSTALAÇÃO ELÉTRICA/ELETRIFICAÇÃO E ILUMINAÇÃO EXTERNA	UN	1,0	22,09		22,09	0,00	100,00
MPDFT0919	Próprio	Cópia da CAERN (1070222) - Grelha para ralo quadrado em aço inox AISI 304, fab. Tramontina, código 94535002, dimensões (comprimento x largura x altura) 100 x 100 x 4 mm	INHI - INSTALAÇÕES HIDROS SANITÁRIAS	un	1,0	14,22		14,22	0,00	100,00

Total sem BDI 734.524,53
Total do BDI 162.476,82
Total Geral 897.001,35