



Planilha de Orçamento de Referência nº 15/2021, de 11/06/2021 - SUOB/SPO

034/2020	Data: 11/06/2021	Objeto: Adequações de acessibilidade nas áreas internas do edifício da Promotoria de Justiça de Samambaia	
Bancos SINAPI - 04/2021 - DF	Local: Local: Quadra 302 Conjunto 1, Lote 2, Samambaia Sul (Samambaia) - DF		


Planilha Orçamentária Resumida

Item	Descrição	Total	Peso (%)
01	SERVIÇOS TÉCNICOS-PROFISSIONAIS	233,94	0,03 %
02	SERVIÇOS PRELIMINARES	17.198,01	2,14 %
04	ARQUITETURA E ELEMENTOS DE URBANISMO	635.115,80	79,14 %
05	INSTALAÇÕES HIDRÁULICAS E SANITÁRIAS	42.560,74	5,30 %
06	INSTALAÇÕES ELÉTRICAS E ELETRÔNICAS	58.104,06	7,24 %
07	INSTALAÇÕES MECÂNICAS E DE UTILIDADES	12.140,00	1,51 %
09	SERVIÇOS COMPLEMENTARES	14.217,52	1,77 %
10	SERVIÇOS AUXILIARES E ADMINISTRATIVOS	22.903,74	2,85 %


Total sem BDI	802.473,81
Total do BDI	177.507,20
Total Geral	979.981,01

034/2020	Data: 11/06/2021	Objeto: Adequações de acessibilidade nas áreas internas do edifício da Promotoria de Justiça de Samambaia	
Bancos SINAPI - 04/2021 - DF	Local: Local: Quadra 302 Conjunto 1, Lote 2, Samambaia Sul (Samambaia) - DF		


Planilha Orçamentária Sintética							
Item	Código	Banco	Descrição	Und	Quant.	Valor Unit	Total
01			SERVIÇOS TÉCNICOS-PROFISSIONAIS				233,94
01.08			TAXAS E EMOLUMENTOS				233,94
01.08.1	MPDFT0009	Próprio	Registro do contrato junto ao conselho de classe (ART)	vb	1	233,94	233,94
02			SERVIÇOS PRELIMINARES				17.198,01
02.01			CANTEIRO DE OBRAS				1.012,40
02.01.400			Proteção e Sinalização				1.012,40
02.01.400.1	97051	SINAPI	SINALIZAÇÃO COM FITA FIXADA NA ESTRUTURA. AF_11/2017	M	120	2,65	318,00
02.01.400.2	MPDFT0714	Próprio	Cópia da ORSE (3642) - Lona plástica preta para camada separadora de lastros ou proteção	m²	160	4,34	694,40
02.02			DEMOLIÇÃO				16.185,61
02.02.100			Demolição Convencional				5.074,73
02.02.100.1	97634	SINAPI	DEMOLIÇÃO DE REVESTIMENTO CERÂMICO, DE FORMA MECANIZADA COM MARTELETE, SEM REAPROVEITAMENTO. AF_12/2017	m²	431	9,98	4.301,38
02.02.100.2	97632	SINAPI	DEMOLIÇÃO DE RODAPÉ CERÂMICO, DE FORMA MANUAL, SEM REAPROVEITAMENTO. AF_12/2017	M	99	2,08	205,92
02.02.100.3	97625	SINAPI	DEMOLIÇÃO DE ALVENARIA PARA QUALQUER TIPO DE BLOCO, DE FORMA MECANIZADA, SEM REAPROVEITAMENTO. AF_12/2017	m³	7	38,39	268,73
02.02.100.4	MPDFT0922	Próprio	Cópia da Orse (35) - Demolição de piso vinílico, exclusive contrapiso	m²	58	5,15	298,70
02.02.300			Remoções				11.110,88
02.02.300.1	97663	SINAPI	REMOÇÃO DE LOUÇAS, DE FORMA MANUAL, SEM REAPROVEITAMENTO. AF_12/2017	UN	60	9,91	594,60
02.02.300.2	MPDFT0888	Próprio	Cópia da lopes (010225) - Retirada de peças de granito - bancada, banca, balcão, prateleira	m²	22	24,25	533,50
02.02.300.3	97644	SINAPI	REMOÇÃO DE PORTAS, DE FORMA MANUAL, SEM REAPROVEITAMENTO. AF_12/2017	m²	16	7,48	119,68
02.02.300.4	97666	SINAPI	REMOÇÃO DE METAIS SANITÁRIOS, DE FORMA MANUAL, SEM REAPROVEITAMENTO. AF_12/2017	UN	60	7,22	433,20
02.02.300.5	MPDFT0105	Próprio	Cópia da ORSE (227) - Remoção de estrutura metálica chumbada em concreto (alambrado, guarda-corpo)	m²	61	51,51	3.142,11
02.02.300.6	97641	SINAPI	REMOÇÃO DE FORRO DE GESSO, DE FORMA MANUAL, SEM REAPROVEITAMENTO. AF_12/2017	m²	150	4,04	606,00
02.02.300.7	MPDFT0601	Próprio	Cópia da CPOS (04.09.080) - Retirada de batente, corrimão ou peças lineares metálicas, fixados	m	21	6,97	146,37
02.02.300.8	MPDFT0903	Próprio	Cópia da SBC (022441) - REMOÇÃO DE DIVISÓRIAS SANITÁRIA DE MADEIRA	m²	127	12,21	1.550,67
02.02.300.9	MPDFT0784	Próprio	Cópia da SINAPI (100717) - Retirada de laminado melamínico e lixamento manual de superfície	m²	495	8,05	3.984,75
04			ARQUITETURA E ELEMENTOS DE URBANISMO				635.115,80
04.01			ARQUITETURA				635.115,80
04.01.100			Paredes				182.274,94
04.01.100.1	87515	SINAPI	ALVENARIA DE VEDAÇÃO DE BLOCOS CERÂMICOS FURADOS NA HORIZONTAL DE 9X14X19CM (ESPESSURA 9CM) DE PAREDES COM ÁREA LÍQUIDA MENOR QUE 6M² COM VÃOS E ARGAMASSA DE ASSENTAMENTO COM PREPARO EM BETONEIRA. AF_06/2014	m²	30	110,47	3.314,10
04.01.100.2	93202	SINAPI	FIXAÇÃO (ENCUNHAMENTO) DE ALVENARIA DE VEDAÇÃO COM TIJOLO MACIÇO. AF_03/2016	M	11	23,93	263,23
04.01.100.3	MPDFT0119	Próprio	Divisória sanitários e vestiários em laminado estrutural TS (maciço), branco, com e = 10 mm, dupla face decorativa texturizada, modelo Alcolpac Normalizado, fab. Neocom incluindo portas e conjunto de ferragens	m²	147	1.215,63	178.697,61
04.01.230			Esquadria de madeira				29.372,70
04.01.230.1	MPDFT0892	Próprio	Porta de madeira (PM), DM 0,80 x 2,10 m, acabamento em laminado melamínico texturizado, inclusive dobradiça, fechadura e grelha	un	12	1.932,92	23.195,04
04.01.230.2	MPDFT0891	Próprio	Porta de madeira (PM), DM 0,90 x 2,10 m, acabamento em laminado melamínico texturizado, inclusive dobradiça, fechadura, barra de apoio e grelha	un	3	2.059,22	6.177,66
04.01.250			Esquadria de alumínio				997,20
04.01.250.1	91341	SINAPI	PORTA EM ALUMÍNIO DE ABRIR TIPO VENEZIANA COM GUARNIÇÃO, FIXAÇÃO COM PARAFUSOS - FORNECIMENTO E INSTALAÇÃO. AF_12/2019	m²	2	498,60	997,20
04.01.300			Vidros e Plásticos				10.577,56
04.01.300.1	85005	SINAPI	ESPELHO CRISTAL, ESPESSURA 4MM, COM PARAFUSOS DE FIXAÇÃO, SEM MOLDURA	m²	28	377,77	10.577,56
04.01.510			Revestimentos de pisos				116.812,11
04.01.510.1	MPDFT0029	Próprio	Cópia da SINAPI (87640) - Regularização / preparação de superfície horizontal com argamassa, traço 1:3 (cimento e areia), preparo mecânico, espessura média 4cm	m²	489	43,03	21.041,67
04.01.510.2	MPDFT1042	Próprio	Cópia da SINAPI (87263) - Porcelanato 60x60cm, linha Mineral (cod. 22285E), cor Argento, acabamento natural, fab. Portobello	m²	258	131,71	33.981,18
04.01.510.3	MPDFT0890	Próprio	Cópia da SINAPI (88650) - Rodapé em porcelanato cinza escuro, DM 20x90cm, linha Mineral, cor Argento, acabamento natural, ref. 21447E, fab. Portobello	m	111	40,59	4.505,49
04.01.510.4	MPDFT1041	Próprio	Cópia da SINAPI (87263) - Porcelanato 60x60cm, linha Mineral (cod. 22281E), cor Portland, acabamento natural, fab. Portobello	m²	152	131,81	20.035,12
04.01.510.5	MPDFT0889	Próprio	Cópia da SINAPI (88650) - Rodapé cinza claro acabamento natural, dimensões 20x90cm, Portobello - Linha Mineral, cor Portland - cód 21445E	m	126	41,00	5.166,00
04.01.510.6	MPDFT1043	Próprio	Cópia da CPOS (21.02.311) - Piso vinílico autoportante em placas de 50x50cm, linha Square, Coleção Acoustic, cor cinza, ref. 24560032, fab. Tarkett, inclusive massa autonivelante e=3mm	m²	58	396,01	22.968,58
04.01.510.7	MPDFT0850	Próprio	Cópia SINAPI (72183+72137) - Piso em concreto estrutural de 25MPa, acabamento desempenado, espessura de 10cm, armado com tela soldada Q196 barra 5mm	m²	36	132,22	4.759,92
04.01.510.8	MPDFT0170	Próprio	Lastro de brita nº 1, espessura de 5cm, incluindo lona plástica para isolar o lastro do solo	m²	36	9,63	346,68
04.01.510.9	MPDFT0907	Próprio	Cópia da SINAPI (87263) - Porcelanato para escada 32 x 60 cm com friso, linha Mineral Técnica (cód. 21757E), cor Argento, acabamento natural Fab. Portobello	m²	37	108,31	4.007,47

034/2020	Data: 11/06/2021	Objeto: Adequações de acessibilidade nas áreas internas do edifício da Promotoria de Justiça de Samambaia	
Bancos SINAPI - 04/2021 - DF	Local: Local: Quadra 302 Conjunto 1, Lote 2, Samambaia Sul (Samambaia) - DF		


Planilha Orçamentária Sintética							
Item	Código	Banco	Descrição	Und	Quant.	Valor Unit	Total
04.01.530			Revestimentos de paredes				62.139,06
04.01.530.1	87879	SINAPI	CHAPISCO APLICADO EM ALVENARIAS E ESTRUTURAS DE CONCRETO INTERNAS, COM COLHER DE PEDREIRO. ARGAMASSA TRAÇO 1:3 COM PREPARO EM BETONEIRA 400L. AF 06/2014	m²	60	3,43	205,80
04.01.530.2	89173	SINAPI	(COMPOSIÇÃO REPRESENTATIVA) DO SERVIÇO DE EMBOÇO/MASSA ÚNICA, APLICADO MANUALMENTE, TRAÇO 1:2:8, EM BETONEIRA DE 400L, PAREDES INTERNAS, COM EXECUÇÃO DE TALISCAS, EDIFICAÇÃO HABITACIONAL UNIFAMILIAR (CASAS) E EDIFICAÇÃO PÚBLICA PADRÃO. AF 12/2014	m²	60	30,77	1.846,20
04.01.530.3		Próprio	Cópia SINAPI (72200) - Laminado melamínico, acabamento texturizado, Polar, espessura 1,3mm, referência L190, fab. Fórmica	m²	363	112,13	40.703,19
04.01.530.4	MPDFT1049	Próprio	Cópia da SINAPI (87242) - Cerâmica grês, 30x60cm, linha White Home 97745E, cor Bianco Bold, fab. Portobello	m²	23	84,75	1.949,25
04.01.530.5	MPDFT1045	Próprio	Cópia SINAPI (87242) - Pastilha de porcelana 5,0x5,0cm, linha Engenharia, cor Borax, fab. Atlas (ref.SG8414), assentada com argamassa pré-fabricada, incluindo rejuntamento	m²	126	138,37	17.434,62
04.01.550			Revestimentos de forro				16.858,77
04.01.550.1		Próprio	Forro estruturado em placas de gesso acartonado, modelo D-112 unidirecional - 1ST 12,5/BR	m²	150	94,78	14.217,00
04.01.550.2	MPDFT0866	Próprio	Cópia da SINAPI (96121) - Perfil tabica fechada, lisa, formato z, em aço galvanizado natural, largura total na horizontal 40mm, para estrutura forro drywall	M	197	13,41	2.641,77
04.01.560			Pinturas				14.256,47
04.01.560.1	88486	SINAPI	APLICAÇÃO MANUAL DE PINTURA COM TINTA LÁTEX PVA EM TETO, DUAS DEMÃOS. AF 06/2014	m²	189	11,85	2.239,65
04.01.560.2	88496	SINAPI	APLICAÇÃO E LIXAMENTO DE MASSA LÁTEX EM TETO, DUAS DEMÃOS. AF 06/2014	m²	150	24,24	3.636,00
04.01.560.3	88489	SINAPI	APLICAÇÃO MANUAL DE PINTURA COM TINTA LÁTEX ACRÍLICA EM PAREDES, DUAS DEMÃOS. AF 06/2014	m²	464	12,38	5.744,32
04.01.560.4	88497	SINAPI	APLICAÇÃO E LIXAMENTO DE MASSA LÁTEX EM PAREDES, DUAS DEMÃOS. AF 06/2014	m²	59	13,23	780,57
04.01.560.5	100758	SINAPI	PINTURA COM TINTA ALQUÍDICA DE ACABAMENTO (ESMALTE SINTÉTICO ACETINADO) APLICADA A ROLO OU PINCEL SOBRE SUPERFÍCIES METÁLICAS (EXCETO PERFIL) EXECUTADO EM OBRA (02 DEMÃOS). AF 01/2020	m²	12	41,04	492,48
04.01.560.6	100722	SINAPI	PINTURA COM TINTA ALQUÍDICA DE FUNDO (TIPO ZARCÃO) APLICADA A ROLO OU PINCEL SOBRE SUPERFÍCIES METÁLICAS (EXCETO PERFIL) EXECUTADO EM OBRA (POR DEMÃO). AF 01/2020	m²	12	20,10	241,20
04.01.560.7	74245/001	SINAPI	PINTURA ACRILICA EM PISO CIMENTADO DUAS DEMAOS	m²	36	15,06	542,16
04.01.560.8	88484	SINAPI	APLICAÇÃO DE FUNDO SELADOR ACRÍLICO EM TETO, UMA DEMÃO. AF 06/2014	m²	150	2,88	432,00
04.01.560.9	88485	SINAPI	APLICAÇÃO DE FUNDO SELADOR ACRÍLICO EM PAREDES, UMA DEMÃO. AF 06/2014	m²	59	2,51	148,09
04.01.600			Impermeabilizações				3.584,16
04.01.600.1	98555	SINAPI	IMPERMEABILIZAÇÃO DE SUPERFÍCIE COM ARGAMASSA POLIMÉRICA / MEMBRANA ACRÍLICA, 3 DEMÃOS. AF 06/2018	m²	152	23,58	3.584,16
04.01.700			Acabamentos e Arremates				4.406,86
04.01.700.1	98689	SINAPI	SOLEIRA EM GRANITO, LARGURA 15 CM, ESPESURA 2,0 CM. AF_06/2018	M	29	100,49	2.914,21
04.01.700.2		Próprio	Cópia da SETOP (PIS-FAI-005) - Fita de alerta antiderrapante com faixa fosforescente, para tráfego alto de pessoas, largura de 50mm, cor amarela, ref. Safety Walk linha Neon, fab. 3M	m	93	16,05	1.492,65
04.01.700.2	MPDFT1074	Próprio	Cópia da SETOP (PIS-FAI-005) - Fita de alerta antiderrapante com faixa fosforescente, para tráfego alto de pessoas, largura de 50mm, cor amarela, ref. Safety Walk linha Neon, fab. 3M	m	93	16,05	1.492,65
04.01.800			Equipamentos, Metais e Acessórios				76.140,20
04.01.800.1		Próprio	Corrimão duplo em tubo de aço inox acab. escovado Ø1,5" (3,81cm) - fixado em alvenaria	m	21	598,75	12.573,75
04.01.800.2	MPDFT0913	Próprio	Corrimão duplo em tubo de aço inox acab. escovado Ø1,5" (3,81cm) - fixado em alvenaria	m	21	598,75	12.573,75
04.01.800.2	MPDFT0914	Próprio	Cópia da Sinapi (99855) - Corrimão simples em tubo de aço inox acab. escovado Ø1,5" (3,81cm) - fixado em alvenaria ou guarda corpo	m	55	258,94	14.241,70
04.01.800.3	MPDFT0917	Próprio	Guarda-corpo h=1,10m, em tubo de aço inox, acab. escovado, Ø2" (5,08cm) e vidro temperado laminado de segurança 10mm incolor	m	55	758,05	41.692,75
04.01.800.4	MPDFT0918	Próprio	Complemento de corrimão simples para duplo 1 1/2", de aço galvanizado para pintura, fixado em alvenaria ou guarda corpo	m	27	196,92	5.316,84
04.01.800.5	MPDFT1075	Próprio	Cópia SINAPI 99855 - Corrimão duplo de Ø 1 1/2" (38,1mm) em tubo de aço industrial, para pintura esmalte. Instalado em alvenaria	m	10	214,30	2.143,00
04.01.800.6	MPDFT0607	Próprio	Plaquetas de sinalização em braille em placas de alumínio, escrita em alfabeto braille, identificando o pavimento em que o usuário se encontra, referência: Andaluz	un	16	10,76	172,16
04.01.810			Sanitários e Vestiários				110.890,42
04.01.810.1	MPDFT0304	Próprio	Cópia da SINAPI (86904) - Lavatório de semi-encaixe (padrão), branco, fixado sobre a bancada. Linha Monte Carlo, cód.:L82.17, fab. Deca ou similar equivalente	UN	20	337,68	6.753,60
04.01.810.3	MPDFT0303	Próprio	Cópia da SINAPI (86903) - Lavatório com coluna suspensa (PCD), branco. Linha Vogue Plus, cód.:L51.17 (lavatório) e cód.: CS1.17 (coluna suspensa), fab. Deca	UN	3	590,82	1.772,46
04.01.810.4	MPDFT0148	Próprio	Cópia - Cópia da SINAPI (95470) - Bacia sanitária, cor branco gelo, Linha Monte Carlo cód. P.8.17, fab. Deca com assento PLÁSTICO	UN	27	558,84	15.088,68
04.01.810.5	MPDFT0149	Próprio	Cópia da SINAPI (95471) - Bacia sanitária, Linha Vogue Plus Conforto, cor branco gelo, código P. 510, fabricação Deca com assento PLÁSTICO	UN	3	763,83	2.291,49
04.01.810.6	MPDFT0261	Próprio	Cópia da Sinapi (100858) - Mictório branco com sifão integrado, cód. M 715.17, fab. Deca - completo	un	7	1.297,02	9.079,14
04.01.810.7	MPDFT0898	Próprio	Cópia da SINAPI (98689) - Porta objeto / prateleira em granito e=2cm, fixada em alvenaria, L=0,15m	M	18	100,49	1.808,82
04.01.810.8	MPDFT0279	Próprio	Cópia da SEINFRA (C4642) - Banco articulado para banho, DM 70x45cm, assento em polipropileno com espessura de 30mm, articulações em aço inoxidável e sistema de travamento vertical, cor branco, Linha Acessibilidade, fab. Leve Vida	un	1	694,09	694,09
04.01.810.9	100872	SINAPI	BARRA DE APOIO RETA, EM ALUMINIO, COMPRIMENTO 80 CM, FIXADA NA PAREDE - FORNECIMENTO E INSTALAÇÃO. AF 01/2020	UN	7	226,96	1.588,72

034/2020	Data: 11/06/2021	Objeto: Adequações de acessibilidade nas áreas internas do edifício da Promotoria de Justiça de Samambaia	
Bancos SINAPI - 04/2021 - DF	Local: Local: Quadra 302 Conjunto 1, Lote 2, Samambaia Sul (Samambaia) - DF		


Planilha Orçamentária Sintética								
Item	Código	Banco	Descrição	Und	Quant.	Valor Unit	Total	
04.01.810.10	100871	SINAPI	BARRA DE APOIO RETA, EM ALUMINIO, COMPRIMENTO 70 CM, FIXADA NA PAREDE - FORNECIMENTO E INSTALAÇÃO. AF_01/2020	UN	13	215,71	2.804,23	
04.01.810.11	MPDFT0276	Próprio	Cópia da ORSE (12122) - Barra de apoio tubular reta 40cm, Ø31,75mm e=2mm, em alumínio, acabamento com pintura epóxi branca, Linha Acessibilidade, fab. Leve Vida	UN	13	64,48	838,24	
04.01.810.12	MPDFT0277	Próprio	Cópia - Cópia da ORSE (12123) - Barra de apoio tubular curva de 30cm para lavatório, Ø31,75mm e=2mm, em alumínio, acabamento com pintura epóxi branca, Linha Acessibilidade, fab. Leve Vida ou similar equivalente	UN	1	90,23	90,23	
04.01.810.14	100860	SINAPI	CHUVEIRO ELÉTRICO COMUM CORPO PLÁSTICO, TIPO DUCHA FORNECIMENTO E INSTALAÇÃO. AF_01/2020	UN	5	76,19	380,95	
04.01.810.15	MPDFT0270	Próprio	Conjunto de metais para lavatório em bancada de granito	cj	20	599,73	11.994,60	
04.01.810.16	100864	SINAPI	BARRA DE APOIO EM "L", EM ACO INOX POLIDO 80 X 80 CM, FIXADA NA PAREDE - FORNECIMENTO E INSTALACAO. AF_01/2020	UN	1	464,71	464,71	
04.01.810.17	MPDFT0260	Próprio	Conjunto de metais para lavatório com coluna suspensa (PCD) ou semi-encaixe, inclusive torneira de mesa com alavanca	un	3	652,21	1.956,63	
04.01.810.18	MPDFT0259	Próprio	Cópia da (SINAPI 99635+SBC 190802) - Válvula de descarga com acabamento cromado duplo acionamento, antivandalismo, Linha Hidra Duo 1 1/2", cód. 2545.C.112PRO e 4900.C.DUO.PRO, fab. Deca ou similar equivalente	UN	30	414,44	12.433,20	
04.01.810.19	MPDFT0919	Próprio	Cópia da CAERN (1070222) - Grelha para ralo quadrado em aço inox AISI 304, fab. Tramontina, código 94535002, dimensões (comprimento x largura x altura) 100 x 100 x 4 mm	un	3	14,22	42,66	
04.01.810.20	MPDFT0920	Próprio	Cópia da CAERN (1070207) - Grelha quadrada para ralo 15x15cm, em aço inox AISI 304, ref. 94535103, fab. Tramontina	un	16	16,21	259,36	
04.01.810.21	MPDFT0904	Próprio	Cópia da CPOS (49.11.140) - Ralo linear em alumínio com grelha, dimensões 46x900mm, com saída central vertical, anodizado fosco, fab. Sekabox / Sekapiso	un	5	203,42	1.017,10	
04.01.810.22	MPDFT0908	Próprio	Cópia da SINAPI (86895) - Bancada para lavatório em granito Branco Itaúnas, largura 0,30m, com saia e rodabanca, inclusive mão francesa	m	23	454,39	10.450,97	
04.01.810.23	MPDFT0912	Próprio	Cópia da SBC (190085) - Cabide para divisória, em inox escovado, linha Alcoplac Normalizado, Fab. Neocom	UN	34	239,01	8.126,34	
04.01.810.24	MPDFT0138	Próprio	Cópia da SINAPI (86914) - Torneira de parede uso geral com arejador, metálica com acabamento cromado, Linha Standard, cód. 1154.C39, fab. Deca ou similar	UN	14	140,30	1.964,20	
04.01.810.25	MPDFT0273	Próprio	Cópia - Cópia da SINAPI (86895) - Banco em granito, incluindo mão francesa	UN	4	332,70	1.330,80	
04.01.810.26	MPDFT0911	Próprio	Cópia da ORSE (2425) - Porta objetos em laminado melamínico (0,15 x 0,4 cm), cor Polar L190, linha Alcoplac Normalizado, Fab. Neocom	un	39	452,80	17.659,20	
04.01.830			de cozinha, copa e lavanderia				6.805,35	
04.01.830.1	MPDFT0263	Próprio	Cópia da SINAPI (86872 + 86914 + 86883 + 86877) - Tanque de louça 40 litros com coluna e acessórios de metal, cor branco gelo GE17, cód. TQ.03 (tanque) e CT25 (coluna), fab. Deca	un	1	864,42	864,42	
04.01.830.2	MPDFT0909	Próprio	Cópia da SINAPI (86889) - Bancada para copa/ refeitório em granito Preto São Gabriel, largura 0,55m, com saia e rodabanca, inclusive mão francesa	m	7	563,75	3.946,25	
04.01.830.3	MPDFT0356	Próprio	Cópia da SINAPI (86900) - Cuba de aço inox, DM 34x56x17 cm, linha Prime, mod. Retangular BL, ref. 94024206, fab. Tramontina, inclusive furo e colaçom	UN	1	427,79	427,79	
04.01.830.4	MPDFT0272	Próprio	Cópia da SINAPI (86895) - Prateleira em granito, incluindo mão francesa	m²	1	949,13	949,13	
04.01.830.5	MPDFT0357	Próprio	Cópia da SINAPI (86909 + 86887 + 86877 + 86881) - Conjunto de metais para pia com cuba inox	UN	1	617,76	617,76	
05			INSTALAÇÕES HIDRÁULICAS E SANITÁRIAS				42.560,74	
05.01			ÁGUA FRIA				22.033,85	
05.01.200			Tubulações e Conexões de PVC Rígido				13.709,70	
05.01.200.1	MPDFT0924	Próprio	Cópia da SINAPI (91788) - (Composição representativa) do serviço de instalação de tubos de PVC, soldável, água fria, DO 75 mm, inclusive conexões, cortes e fixações	M	5	118,96	594,80	
05.01.200.2	MPDFT0513	Próprio	Cópia da Sinapi (91794) - (Composição representativa) do serviço de instalação de tubos de PVC, soldável, água fria, DN 60mm (instalado em prumada), inclusive conexões, cortes e fixações, para prédios.	m	32	77,77	2.488,64	
05.01.200.3	91788	SINAPI	(COMPOSIÇÃO REPRESENTATIVA) DO SERVIÇO DE INSTALAÇÃO DE TUBOS DE PVC, SOLDÁVEL, ÁGUA FRIA, DN 50 MM (INSTALADO EM PRUMADA), INCLUSIVE CONEXÕES, CORTES E FIXAÇÕES, PARA PRÉDIOS. AF_10/2015	M	109	40,42	4.405,78	
05.01.200.4	91786	SINAPI	(COMPOSIÇÃO REPRESENTATIVA) DO SERVIÇO DE INSTALAÇÃO TUBOS DE PVC, SOLDÁVEL, ÁGUA FRIA, DN 32 MM (INSTALADO EM RAMAL, SUB-RAMAL, RAMAL DE DISTRIBUIÇÃO OU PRUMADA), INCLUSIVE CONEXÕES, CORTES E FIXAÇÕES, PARA PRÉDIOS. AF_10/2015	M	8	27,86	222,88	
05.01.200.5	91785	SINAPI	(COMPOSIÇÃO REPRESENTATIVA) DO SERVIÇO DE INSTALAÇÃO DE TUBOS DE PVC, SOLDÁVEL, ÁGUA FRIA, DN 25 MM (INSTALADO EM RAMAL, SUB-RAMAL, RAMAL DE DISTRIBUIÇÃO OU PRUMADA), INCLUSIVE CONEXÕES, CORTES E FIXAÇÕES, PARA PRÉDIOS. AF_10/2015	M	153	39,20	5.997,60	
05.01.500			Aparelhos, Metais e Acessórios Sanitários				5.483,03	
05.01.500.1	94794	SINAPI	REGISTRO DE GAVETA BRUTO, LATÃO, ROSCÁVEL, 1 1/2, COM ACABAMENTO E CANOPLA CROMADOS, INSTALADO EM RESERVAÇÃO DE ÁGUA DE EDIFICAÇÃO QUE POSSUA RESERVATÓRIO DE FIBRA/FIBROCIMENTO FORNECIMENTO E INSTALAÇÃO. AF_06/2016	UN	16	165,75	2.652,00	

034/2020	Data: 11/06/2021	Objeto: Adequações de acessibilidade nas áreas internas do edifício da Promotoria de Justiça de Samambaia	
Bancos SINAPI - 04/2021 - DF	Local: Local: Quadra 302 Conjunto 1, Lote 2, Samambaia Sul (Samambaia) - DF		

Planilha Orçamentária Sintética							
Item	Código	Banco	Descrição	Und	Quant.	Valor Unit	Total
05.01.500.2	94792	SINAPI	REGISTRO DE GAVETA BRUTO, LATÃO, ROSCÁVEL, 1, COM ACABAMENTO E CANOPLA CROMADOS, INSTALADO EM RESERVAÇÃO DE ÁGUA DE EDIFICAÇÃO QUE POSSUA RESERVATÓRIO DE FIBRA/FIBROCIMENTO FORNECIMENTO E INSTALAÇÃO. AF_06/2016	UN	1	123,33	123,33
05.01.500.4	89987	SINAPI	REGISTRO DE GAVETA BRUTO, LATÃO, ROSCÁVEL, 3/4", COM ACABAMENTO E CANOPLA CROMADOS. FORNECIDO E INSTALADO EM RAMAL DE ÁGUA. AF_12/2014	UN	21	86,08	1.807,68
05.01.500.5	89985	SINAPI	REGISTRO DE PRESSÃO BRUTO, LATÃO, ROSCÁVEL, 3/4", COM ACABAMENTO E CANOPLA CROMADOS. FORNECIDO E INSTALADO EM RAMAL DE ÁGUA. AF_12/2014	UN	11	81,82	900,02
05.01.700			Serviços diversos				2.841,12
05.01.700.1	MPDFT0109	Próprio	Cópia da CPOS (04.30.060) - Remoção de tubulação hidráulica em geral, incluindo conexões, caixas e ralos	m	334	6,86	2.291,24
05.01.700.2	100323	SINAPI	LASTRO COM MATERIAL GRANULAR (AREIA MÉDIA), APLICADO EM PISOS OU RADIERES, ESPESSURA DE *10 CM*. AF_07/2019	m²	4	137,47	549,88
05.04			ESGOTOS SANITÁRIOS				20.526,89
05.04.300			Tubulações e Conexões de PVC				13.884,70
05.04.300.1	91795	SINAPI	(COMPOSIÇÃO REPRESENTATIVA) DO SERVIÇO DE INST. TUBO PVC, SÉRIE N, ESGOTO PREDIAL, 100 MM (INST. RAMAL DESCARGA, RAMAL DE ESG. SANIT., PRUMADA ESG. SANIT., VENTILAÇÃO OU SUB-COLETOR AÉREO), INCL. CONEXÕES E CORTES, FIXAÇÕES, P/ PRÉDIOS. AF_10/2015	M	70	62,70	4.389,00
05.04.300.2	91794	SINAPI	(COMPOSIÇÃO REPRESENTATIVA) DO SERVIÇO DE INST. TUBO PVC, SÉRIE N, ESGOTO PREDIAL, DN 75 MM, (INST. EM RAMAL DE DESCARGA, RAMAL DE ESG. SANITÁRIO, PRUMADA DE ESG. SANITÁRIO OU VENTILAÇÃO), INCL. CONEXÕES, CORTES E FIXAÇÕES, P/ PRÉDIOS. AF_10/2015	M	128	37,46	4.794,88
05.04.300.3	91793	SINAPI	(COMPOSIÇÃO REPRESENTATIVA) DO SERVIÇO DE INSTALAÇÃO DE TUBO DE PVC, SÉRIE NORMAL, ESGOTO PREDIAL, DN 50 MM (INSTALADO EM RAMAL DE DESCARGA OU RAMAL DE ESGOTO SANITÁRIO), INCLUSIVE CONEXÕES, CORTES E FIXAÇÕES PARA, PRÉDIOS. AF_10/2015	M	25	77,92	1.948,00
05.04.300.4	91792	SINAPI	(COMPOSIÇÃO REPRESENTATIVA) DO SERVIÇO DE INSTALAÇÃO DE TUBO DE PVC, SÉRIE NORMAL, ESGOTO PREDIAL, DN 40 MM (INSTALADO EM RAMAL DE DESCARGA OU RAMAL DE ESGOTO SANITÁRIO), INCLUSIVE CONEXÕES, CORTES E FIXAÇÕES, PARA PRÉDIOS. AF_10/2015	M	53	51,94	2.752,82
05.04.800			Acessórios				3.207,60
05.04.800.1	89708	SINAPI	CAIXA SIFONADA, PVC, DN 150 X 185 X 75 MM, JUNTA ELÁSTICA, FORNECIDA E INSTALADA EM RAMAL DE DESCARGA OU EM RAMAL DE ESGOTO SANITÁRIO. AF_12/2014	UN	16	79,06	1.264,96
05.04.800.2	89707	SINAPI	CAIXA SIFONADA, PVC, DN 100 X 100 X 50 MM, JUNTA ELÁSTICA, FORNECIDA E INSTALADA EM RAMAL DE DESCARGA OU EM RAMAL DE ESGOTO SANITÁRIO. AF_12/2014	UN	3	33,50	100,50
05.04.800.3	MPDFT0238	Próprio	Cópia da SINAPI (89708) - Caixa sifonada, PVC, DN 150x185x75mm, incluindo tampa hermética em aço inox - fornecimento e instalação	UN	5	93,53	467,65
05.04.800.4	98110	SINAPI	CAIXA DE GORDURA PEQUENA (CAPACIDADE: 19 L), CIRCULAR, EM PVC, DIÂMETRO INTERNO= 0,3 M. AF_05/2018	UN	1	619,48	619,48
05.04.800.5	97903	SINAPI	CAIXA ENTERRADA HIDRÁULICA RETANGULAR EM ALVENARIA COM TIJOLOS CERÂMICOS MACIÇOS, DIMENSÕES INTERNAS: 0,8X0,8X0,6 M PARA REDE DE ESGOTO. AF_05/2018	UN	1	755,01	755,01
05.04.900			Serviços diversos				3.434,59
05.04.900.1	MPDFT0109	Próprio	Cópia da CPOS (04.30.060) - Remoção de tubulação hidráulica em geral, incluindo conexões, caixas e ralos	m	225	6,86	1.543,50
05.04.900.2	91183	SINAPI	FIXAÇÃO DE TUBOS HORIZONTAIS DE PPR DIÂMETROS MAIORES QUE 40 MM E MENORES OU IGUAIS A 75 MM COM ABRAÇADEIRA METÁLICA FLEXÍVEL 18 MM, FIXADA DIRETAMENTE NA LAJE. AF_05/2015	M	11	11,58	127,38
05.04.900.3	97114	SINAPI	EXECUÇÃO DE JUNTAS DE CONTRAÇÃO PARA PAVIMENTOS DE CONCRETO. AF_11/2017	M	235	0,43	101,05
05.04.900.4	93358	SINAPI	ESCAVAÇÃO MANUAL DE VALA COM PROFUNDIDADE MENOR OU IGUAL A 1,30 M. AF_03/2016	m³	18	67,92	1.222,56
05.04.900.5	93382	SINAPI	REATERRO MANUAL DE VALAS COM COMPACTAÇÃO MECANIZADA. AF_04/2016	m³	18	24,45	440,10
06			INSTALAÇÕES ELÉTRICAS E ELETRÔNICAS				58.104,06
06.01			INSTALAÇÕES ELÉTRICAS				58.104,06
06.01.300			Rede Elétrica Primária				10.512,80
06.01.300.1	MPDFT0927	Próprio	Quadro QT-N-SS - PDIJ e PJSA	un	1	8.331,40	8.331,40
06.01.300.2	92979	SINAPI	CABO DE COBRE FLEXÍVEL ISOLADO, 10 MM², ANTI-CHAMA 450/750 V, PARA DISTRIBUIÇÃO - FORNECIMENTO E INSTALAÇÃO. AF_12/2015	M	176	9,89	1.740,64
06.01.300.3	95731	SINAPI	ELETRODUTO RÍGIDO SOLDÁVEL, PVC, DN 32 MM (1), APARENTE, INSTALADO EM PAREDE - FORNECIMENTO E INSTALAÇÃO. AF_11/2016 P	M	36	9,98	359,28
06.01.300.4	95809	SINAPI	CONDULETE DE PVC, TIPO LL, PARA ELETRODUTO DE PVC SOLDÁVEL DN 32 MM (1)	UN	3	27,16	81,48
06.01.400			Rede Elétrica Secundária				47.591,26
06.01.400.1	91928	SINAPI	CABO DE COBRE FLEXÍVEL ISOLADO, 4 MM², ANTI-CHAMA 450/750 V, PARA CIRCUITOS TERMINAIS - FORNECIMENTO E INSTALAÇÃO. AF_12/2015	M	108	6,29	679,32
06.01.400.2	91930	SINAPI	CABO DE COBRE FLEXÍVEL ISOLADO, 6 MM², ANTI-CHAMA 450/750 V, PARA CIRCUITOS TERMINAIS - FORNECIMENTO E INSTALAÇÃO. AF_12/2015	M	854	8,62	7.361,48
06.01.400.4	MPDFT0925	Próprio	Cópia da CPOS (37.25.090) - Disjuntor tripolar caixa moldada 63A 50kA/380V Schneider LV429006+LV429032	un	1	3.325,84	3.325,84
06.01.400.5	MPDFT0359	Próprio	Cópia da CPOS (69.03.310) - Ponto de tomada no piso para equipamento de rede (PTER) = 1 ponto de tomada simples normal + 1 ponto de rede simples	un	1	244,50	244,50

034/2020	Data: 11/06/2021	Objeto: Adequações de acessibilidade nas áreas internas do edifício da Promotoria de Justiça de Samambaia	
Bancos SINAPI - 04/2021 - DF	Locais: Local: Quadra 302 Conjunto 1, Lote 2, Samambaia Sul (Samambaia) - DF		


Planilha Orçamentária Sintética							
Item	Código	Banco	Descrição	Und	Quant.	Valor Unit	Total
06.01.400.6	MPDFT0358	Próprio	Cópia da CPOS (69.03.310) - Ponto de tomada no piso para estação de trabalho (PTET)= 1 ponto de tomada duplo essencial + 1 ponto de tomada simples normal + 1 ponto de rede duplo	un	2	313,88	627,76
06.01.400.7	MPDFT0872	Próprio	Cópia da CPOS (69.03.310) - Ponto de tomada no piso elevado = 1 ponto de tomada simples normal	un	2	224,73	449,46
06.01.400.8	MPDFT0362	Próprio	Ponto de tomada simples (PTS) média	un	8	39,17	313,36
06.01.400.9	MPDFT0366	Próprio	Ponto de tomada de potência (PTP) alta	un	5	60,26	301,30
06.01.400.10	92023	SINAPI	INTERRUPTOR SIMPLES (1 MÓDULO) COM 1 TOMADA DE EMBUTIR 2P+T 10 A, INCLUINDO SUPORTE E PLACA - FORNECIMENTO E INSTALAÇÃO. AF_12/2015	UN	13	39,19	509,47
06.01.400.11	91953	SINAPI	INTERRUPTOR SIMPLES (1 MÓDULO), 10A/250V, INCLUINDO SUPORTE E PLACA - FORNECIMENTO E INSTALAÇÃO. AF_12/2015	UN	1	22,09	22,09
06.01.400.12	91940	SINAPI	CAIXA RETANGULAR 4" X 2" MÉDIA (1,30 M DO PISO), PVC, INSTALADA EM PAREDE - FORNECIMENTO E INSTALAÇÃO. AF_12/2015	UN	14	12,79	179,06
06.01.400.13	MPDFT0873	Próprio	Luminária circular de embutir, com difusor translúcido recuado, refletor multifacetado em alumínio anodizado alto brilho LED EF45-E12000840, cor alumínio - Lumicenter LED Solution	un	56	488,38	27.349,28
06.01.400.14	MPDFT0874	Próprio	Cópia da SBC (061790) - Campanha de sinalização de emergência com acionador e sinaleira de porta para PCD - GRA branco.	un	4	1.251,76	5.007,04
06.01.400.15	MPDFT0352	Próprio	Cópia da SINAPI (95727) - Eletroduto rígido soldável, PVC cor cinza, dn 25mm (3/4"), aparente, instalado em teto - fornecimento e instalação	m	70	15,93	1.115,10
06.01.400.17	95805	SINAPI	CONDULETE DE PVC, TIPO B, PARA ELETRODUTO DE PVC SOLDÁVEL DN 25 MM (3/4)	UN	5	21,24	106,20
07			INSTALAÇÕES MECÂNICAS E DE UTILIDADES				12.140,00
07.02			Ar Condicionado Central				12.140,00
07.02.300			Redes de Dutos				11.276,78
07.02.300.1	MPDFT0880	Próprio	Cópia da CPOS (61.10.574) - G1 - Grelha de exaustão, dimensões 225x125mm, aletas fixas e horizontais, fabricada com perfis de alumínio extrudado, anodizado, na cor natural, incluindo registro de lâminas opostas e dupla deflexão. Modelo de referência: TROX AR/AG	un	11	188,01	2.068,11
07.02.300.2	MPDFT0879	Próprio	Cópia da CPOS (61.10.574) - G2 - Grelha de exaustão, dimensões 225x225mm, aletas fixas e horizontais, fabricada com perfis de alumínio extrudado, anodizado, na cor natural, incluindo registro de lâminas opostas e dupla deflexão. Modelo de referência: TROX AR/AG	un	2	210,92	421,84
07.02.300.3	MPDFT0881	Próprio	Cópia da SBC (073893) - G3 - Grelha de exaustão de plástico para duto flexível diâmetro 100mm, com lâminas inclinadas. Modelo de referência: Soler&Palau OTAM GR-100 ou similar equivalente.	un	3	64,70	194,10
07.02.300.4	MPDFT0060	Próprio	Dutos de ar condicionado (ar exterior, retorno e exaustão) em espuma rígida de poliuretano com revestimento em alumínio nas superfícies internas e externas, nas dimensões internas indicadas em projeto, painéis com densidade de 42kg/m³, espessura 20mm, construído conforme orientação do fabricante, incluindo visitas pré-fabricadas (portas de inspeção) a cada 7 metros de trecho reto ou após curvas, perfis de união, baioneta, canto de reforço, canto de acabamento, perfis, barras de reforço, colarinhos, cola adesiva, massa de vedação, etc., com utilização das ferramentas bancada, facas especiais, punhos, marcadores de fita, caneta de nylon, aplicador de fita, alicate de bico, esquadro, estilete, martela de borracha, esquadros, vincadeira, compasso, cortador de colarinho, régua, etc. Modelo de referência: Multivac MPU ou similar equivalente.	m²	10	131,47	1.314,70
07.02.300.5	MPDFT0885	Próprio	Cópia da SBC (070473) - Duto flexível #250 para ventilação ou exaustão, fabricado em alumínio e poliéster com espiral de arame de aço bronzeado, anticorrosivo e indeformável. Modelo de referência: Multivac Aludec 60 CO2	un	4	159,43	637,72
07.02.300.6	MPDFT0440	Próprio	Ventilador helicocentrífugo com isolamento fono-absorvente, construído em material plástico, desmontável, motor regulável 60 Hz, 220V, potência 245W, rotação 2775rpm, vazão em descarga livre 1060m³/h, nível de pressão sonora 31 dB(A), diâmetro do duto 250mm, peso 20kg, incluindo comporta anti-retorno, acoplamento para duto retangular, damper regulador de vazão, flanges e juntas de borrachas (admissão e saída) e suporte para instalação no entreferro. Modelo de referência: Soler&Palau OTAM TD-1300/250 Silent + MCA+MAR ou similar equivalente.	un	2	2.259,67	4.519,34
07.02.300.6	MPDFT0886	Próprio	Cópia da SBC (070473) - Duto flexível #100 para ventilação ou exaustão, fabricado em alumínio e poliéster com espiral de arame de aço bronzeado, anticorrosivo e indeformável. Modelo de referência: Multivac Aludec 60 CO2	un	3	70,58	211,74
07.02.300.7	MPDFT0883	Próprio	Ventilador helicocentrífugo com isolamento fono-absorvente, construído em material plástico, desmontável, motor regulável 60 Hz, 220V, potência 37W, rotação 2335rpm, vazão em descarga livre 265m³/h, nível de pressão sonora 27 dB(A), diâmetro do duto 100mm, peso 5,4kg, incluindo comporta anti-retorno, acoplamento para duto retangular, damper regulador de vazão, flanges e juntas de borrachas (admissão e saída) e suporte para instalação no entreferro. Modelo de referência: Soler&Palau OTAM TD-250/100 Silent + MCA+MAR	un	3	402,96	1.208,88
07.02.300.7	MPDFT0882	Próprio	Cópia da SBC (070473) - Duto flexível para ventilação ou exaustão #150, fabricado em alumínio e poliéster com espiral de arame de aço bronzeado, anticorrosivo e indeformável. Modelo de referência: Multivac Aludec 60 CO2	un	7	100,05	700,35
07.02.700			Serviços Diversos				863,22
07.02.700.1	MPDFT0893	Próprio	Cópia da ORSE (8857) - Remoção de Difusor de Ar-Condicionado	un	16	24,86	397,76
07.02.700.2	MPDFT0894	Próprio	Cópia da SIURB (176093) - RETIRADA DE DUTO DE EXAUSTÃO	M	37	12,58	465,46
09			SERVIÇOS COMPLEMENTARES				14.217,52
09.02			Limpeza de obra				14.217,52

034/2020	Data: 11/06/2021	Objeto: Adequações de acessibilidade nas áreas internas do edifício da Promotoria de Justiça de Samambaia	
Bancos SINAPI - 04/2021 - DF	Local: Local: Quadra 302 Conjunto 1, Lote 2, Samambaia Sul (Samambaia) - DF		

Planilha Orçamentária Sintética

Item	Código	Banco	Descrição	Und	Quant.	Valor Unit	Total
09.02.1	99811	SINAPI	LIMPEZA DE CONTRAPISO COM VASSOURA A SECO. AF_04/2019	m²	633	2,83	1.791,39
09.02.2	99805	SINAPI	LIMPEZA DE PISO CERÂMICO OU COM PEDRAS RÚSTICAS UTILIZANDO ÁCIDO MURIÁTICO. AF_04/2019	m²	747	8,67	6.476,49
09.02.3	99806	SINAPI	LIMPEZA DE REVESTIMENTO CERÂMICO EM PAREDE COM PANO ÚMIDO AF_04/2019	m²	193	0,68	131,24
09.02.4		Próprio	Transporte de material – bota-fora, D.M.T = 80,0 km	m³	70	83,12	5.818,40
	MPDFT0825						
10			SERVIÇOS AUXILIARES E ADMINISTRATIVOS				22.903,74
10.01			Pessoal				22.903,74
10.01.1	93572	SINAPI	ENCARREGADO GERAL DE OBRAS COM ENCARGOS COMPLEMENTARES	MES	4	3.349,71	13.398,84
10.01.2	90778	SINAPI	ENGENHEIRO CIVIL DE OBRA PLENO COM ENCARGOS COMPLEMENTARES	H	90	105,61	9.504,90

Total sem BDI **802.473,81**
Total do BDI **177.507,20**
Total Geral **979.981,01**

034/2020	Data: 11/06/2021	Objeto: Adequações de acessibilidade nas áreas internas do edifício da Promotoria de Justiça de Samambaia	
Bancos SINAPI - 04/2021 - DF	Local: Local: Quadra 302 Conjunto 1, Lote 2, Samambaia Sul (Samambaia) - DF		

Planilha Orçamentária Analítica

01			SERVIÇOS TÉCNICOS-PROFISSIONAIS						233,94
01.08			TAXAS E EMOLUMENTOS						233,94
01.08.1	Código	Banco	Descrição	Tipo	Und	Quant.	Valor Unit	Total	
Composição	MPDFT0009	Próprio	Registro do contrato junto ao conselho de classe (ART)	SERT - SERVIÇOS TÉCNICOS	vb	1,0000000	233,94	233,94	
Insumo	CM0645	Próprio	Anotação de Resposabilidade Técnica (Faixa 3 - Tabela A - CONFEA)	Taxas	vb	1,0000000	233,94	233,94	
				MO sem LS =>	0,00	LS =>	0,00	MO com LS =>	0,00
						Quant. =>	1,0000000	Preço Total =>	233,94

02			SERVIÇOS PRELIMINARES						17.198,01
02.01			CANTEIRO DE OBRAS						1.012,40
02.01.400			Proteção e Sinalização						1.012,40
02.01.400.1	Código	Banco	Descrição	Tipo	Und	Quant.	Valor Unit	Total	
Composição	97051	SINAPI	SINALIZAÇÃO COM FITA FIXADA NA ESTRUTURA. AF_11/2017	SEDI - SERVIÇOS DIVERSOS	M	1,0000000	2,65	2,65	
Auxiliar	88239	SINAPI	AJUDANTE DE CARPINTEIRO COM ENCARGOS COMPLEMENTARES	SEDI - SERVIÇOS DIVERSOS	H	0,0094000	19,44	0,18	
Composição	88262	SINAPI	CARPINTEIRO DE FORMAS COM ENCARGOS COMPLEMENTARES	SEDI - SERVIÇOS DIVERSOS	H	0,0120000	23,03	0,27	
Auxiliar									
Insumo	00042015	SINAPI	FITA PLASTICA ZEBRADA PARA DEMARCAÇÃO DE ÁREAS, LARGURA = 7 CM. SEM ADESIVO (COLETADO CAIXA)	Material	M	1,5000000	1,47	2,20	
				MO sem LS =>	0,32	LS =>	0,00	MO com LS =>	0,32
						Quant. =>	120,0000000	Preço Total =>	318,00

02.01.400.2	Código	Banco	Descrição	Tipo	Und	Quant.	Valor Unit	Total	
Composição	MPDFT0714	Próprio	Cópia da ORSE (3642) - Lona plástica preta para camada separadora de lastros ou proteção	IMPE - IMPERMEABILIZAÇÕES E PROTEÇÕES DIVERSAS	m²	1,0000000	4,34	4,34	
Composição	88316	SINAPI	SERVEANTE COM ENCARGOS COMPLEMENTARES	SEDI - SERVIÇOS DIVERSOS	H	0,2000000	17,17	3,43	
Auxiliar									
Insumo	00003777	SINAPI	LONA PLASTICA PRETA, E= 150 MICRA	Material	m²	1,1000000	0,83	0,91	
				MO sem LS =>	2,23	LS =>	0,00	MO com LS =>	2,23
						Quant. =>	160,0000000	Preço Total =>	694,40


02.02			DEMOLIÇÃO						16.185,61
02.02.100			Demolição Convencional						5.074,73
02.02.100.1	Código	Banco	Descrição	Tipo	Und	Quant.	Valor Unit	Total	
Composição	97634	SINAPI	DEMOLIÇÃO DE REVESTIMENTO CERÂMICO, DE FORMA MECANIZADA COM MARTELETE, SEM REAPROVEITAMENTO. AF_12/2017	SERP - SERVIÇOS PRELIMINARES	m²	1,0000000	9,98	9,98	
Composição	5795	SINAPI	MARTELETE OU ROMPEDOR PNEUMÁTICO MANUAL, 28 KG, COM SILENCIADOR - CHP DIURNO. AF_07/2016	CHOR - CUSTOS HORÁRIOS DE MÁQUINAS E EQUIPAMENTOS	CHP	0,0699000	21,32	1,49	
Auxiliar									
Composição	5952	SINAPI	MARTELETE OU ROMPEDOR PNEUMÁTICO MANUAL, 28 KG, COM SILENCIADOR - CHI DIURNO. AF_07/2016	CHOR - CUSTOS HORÁRIOS DE MÁQUINAS E EQUIPAMENTOS	CHI	0,0482000	19,82	0,95	
Auxiliar									
Composição	88256	SINAPI	AZULEJISTA OU LADRILHISTA COM ENCARGOS COMPLEMENTARES	SEDI - SERVIÇOS DIVERSOS	H	0,1055000	23,17	2,44	
Auxiliar									
Composição	88316	SINAPI	SERVEANTE COM ENCARGOS COMPLEMENTARES	SEDI - SERVIÇOS DIVERSOS	H	0,2972000	17,17	5,10	
Auxiliar									
				MO sem LS =>	6,65	LS =>	0,00	MO com LS =>	6,65
						Quant. =>	431,0000000	Preço Total =>	4.301,38

02.02.100.2	Código	Banco	Descrição	Tipo	Und	Quant.	Valor Unit	Total	
Composição	97632	SINAPI	DEMOLIÇÃO DE RODAPÉ CERÂMICO, DE FORMA MANUAL, SEM REAPROVEITAMENTO. AF_12/2017	SERP - SERVIÇOS PRELIMINARES	M	1,0000000	2,08	2,08	
Composição	88256	SINAPI	AZULEJISTA OU LADRILHISTA COM ENCARGOS COMPLEMENTARES	SEDI - SERVIÇOS DIVERSOS	H	0,0293000	23,17	0,67	
Auxiliar									
Composição	88316	SINAPI	SERVEANTE COM ENCARGOS COMPLEMENTARES	SEDI - SERVIÇOS DIVERSOS	H	0,0825000	17,17	1,41	
Auxiliar									
				MO sem LS =>	1,41	LS =>	0,00	MO com LS =>	1,41
						Quant. =>	99,0000000	Preço Total =>	205,92

02.02.100.3	Código	Banco	Descrição	Tipo	Und	Quant.	Valor Unit	Total	
Composição	97625	SINAPI	DEMOLIÇÃO DE ALVENARIA PARA QUALQUER TIPO DE BLOCO, DE FORMA MECANIZADA, SEM REAPROVEITAMENTO. AF_12/2017	SERP - SERVIÇOS PRELIMINARES	m²	1,0000000	38,39	38,39	
Composição	5940	SINAPI	PÁ CARREGADEIRA SOBRE RODAS, POTÊNCIA LÍQUIDA 128 HP, CAPACIDADE DA CAÇAMBA 1,7 A 2,8 M3, PESO OPERACIONAL 11632 KG - CHP DIURNO. AF_06/2014	CHOR - CUSTOS HORÁRIOS DE MÁQUINAS E EQUIPAMENTOS	CHP	0,2400000	132,99	31,91	
Auxiliar									
Composição	5942	SINAPI	PÁ CARREGADEIRA SOBRE RODAS, POTÊNCIA LÍQUIDA 128 HP, CAPACIDADE DA CAÇAMBA 1,7 A 2,8 M3, PESO OPERACIONAL 11632 KG - CHI DIURNO. AF_06/2014	CHOR - CUSTOS HORÁRIOS DE MÁQUINAS E EQUIPAMENTOS	CHI	0,1394000	46,51	6,48	
Auxiliar									
				MO sem LS =>	5,58	LS =>	0,00	MO com LS =>	5,58
						Quant. =>	7,0000000	Preço Total =>	268,73

02.02.100.4	Código	Banco	Descrição	Tipo	Und	Quant.	Valor Unit	Total	
Composição	MPDFT0922	Próprio	Cópia da Orse (35) - Demolição de piso vinílico, exclusive contrapiso	PISO - PISOS	m²	1,0000000	5,15	5,15	
Composição	88316	SINAPI	SERVEANTE COM ENCARGOS COMPLEMENTARES	SEDI - SERVIÇOS DIVERSOS	H	0,3000000	17,17	5,15	
Auxiliar									
				MO sem LS =>	3,34	LS =>	0,00	MO com LS =>	3,34
						Quant. =>	58,0000000	Preço Total =>	298,70

02.02.300			Remoções						11.110,88
02.02.300.1	Código	Banco	Descrição	Tipo	Und	Quant.	Valor Unit	Total	
Composição	97663	SINAPI	REMOÇÃO DE LOUÇAS, DE FORMA MANUAL, SEM REAPROVEITAMENTO. AF_12/2017	SERP - SERVIÇOS PRELIMINARES	UN	1,0000000	9,91	9,91	
Composição	88267	SINAPI	ENCANADOR OU BOMBEIRO HIDRÁULICO COM ENCARGOS COMPLEMENTARES	SEDI - SERVIÇOS DIVERSOS	H	0,1755000	22,76	3,99	
Auxiliar									
Composição	88316	SINAPI	SERVEANTE COM ENCARGOS COMPLEMENTARES	SEDI - SERVIÇOS DIVERSOS	H	0,3448000	17,17	5,92	
Auxiliar									
				MO sem LS =>	6,83	LS =>	0,00	MO com LS =>	6,83

034/2020	Data: 11/06/2021	Objeto: Adequações de acessibilidade nas áreas internas do edifício da Promotoria de Justiça de Samambaia	
Bancos SINAPI - 04/2021 - DF	Local: Local: Quadra 302 Conjunto 1, Lote 2, Samambaia Sul (Samambaia) - DF		

Planilha Orçamentária Analítica

Quant. => **60,0000000** Preço Total => **594,60**

	Código	Banco	Descrição	Tipo	Und	Quant.	Valor Unit	Total	
02.02.300.2									
Composição	MPDFT0888	Próprio	Cópia da lopes (010225) - Retirada de peças de granito - bancada, banca, balcão, prateleira	INHI - INSTALAÇÕES HIDROSANITÁRIAS	m²	1,0000000	24,25	24,25	
Composição Auxiliar	88309	SINAPI	PEDREIRO COM ENCARGOS COMPLEMENTARES	SEDI - SERVIÇOS DIVERSOS	H	0,6000000	23,25	13,95	
Composição Auxiliar	88316	SINAPI	SERVEnte COM ENCARGOS COMPLEMENTARES	SEDI - SERVIÇOS DIVERSOS	H	0,6000000	17,17	10,30	
				MO sem LS =>	16,96	LS =>	0,00	MO com LS =>	16,96
						Quant. =>	22,0000000	Preço Total =>	533,50

	Código	Banco	Descrição	Tipo	Und	Quant.	Valor Unit	Total	
02.02.300.3									
Composição	97644	SINAPI	REMOÇÃO DE PORTAS, DE FORMA MANUAL, SEM REAPROVEITAMENTO. AF 12/2017	SERP - SERVIÇOS PRELIMINARES	m²	1,0000000	7,48	7,48	
Composição Auxiliar	88316	SINAPI	SERVEnte COM ENCARGOS COMPLEMENTARES	SEDI - SERVIÇOS DIVERSOS	H	0,2582000	17,17	4,43	
Composição Auxiliar	88309	SINAPI	PEDREIRO COM ENCARGOS COMPLEMENTARES	SEDI - SERVIÇOS DIVERSOS	H	0,1315000	23,25	3,05	
				MO sem LS =>	5,13	LS =>	0,00	MO com LS =>	5,13
						Quant. =>	16,0000000	Preço Total =>	119,68

	Código	Banco	Descrição	Tipo	Und	Quant.	Valor Unit	Total	
02.02.300.4									
Composição	97666	SINAPI	REMOÇÃO DE METAIS SANITÁRIOS, DE FORMA MANUAL, SEM REAPROVEITAMENTO. AF 12/2017	SERP - SERVIÇOS PRELIMINARES	UN	1,0000000	7,22	7,22	
Composição Auxiliar	88267	SINAPI	ENCANADOR OU BOMBEIRO HIDRÁULICO COM ENCARGOS COMPLEMENTARES	SEDI - SERVIÇOS DIVERSOS	H	0,1280000	22,76	2,91	
Composição Auxiliar	88316	SINAPI	SERVEnte COM ENCARGOS COMPLEMENTARES	SEDI - SERVIÇOS DIVERSOS	H	0,2514000	17,17	4,31	
				MO sem LS =>	4,98	LS =>	0,00	MO com LS =>	4,98
						Quant. =>	60,0000000	Preço Total =>	433,20

	Código	Banco	Descrição	Tipo	Und	Quant.	Valor Unit	Total	
02.02.300.5									
Composição	MPDFT0105	Próprio	Cópia da ORSE (227) - Remoção de estrutura metálica chumbada em concreto (alambrado, guarda-corpo)	71	m²	1,0000000	51,51	51,51	
Composição Auxiliar	88316	SINAPI	SERVEnte COM ENCARGOS COMPLEMENTARES	SEDI - SERVIÇOS DIVERSOS	H	3,0000000	17,17	51,51	
				MO sem LS =>	33,48	LS =>	0,00	MO com LS =>	33,48
						Quant. =>	61,0000000	Preço Total =>	3.142,11


	Código	Banco	Descrição	Tipo	Und	Quant.	Valor Unit	Total	
02.02.300.6									
Composição	97641	SINAPI	REMOÇÃO DE FORRO DE GESSO, DE FORMA MANUAL, SEM REAPROVEITAMENTO. AF 12/2017	SERP - SERVIÇOS PRELIMINARES	m²	1,0000000	4,04	4,04	
Composição Auxiliar	88269	SINAPI	GESSEIRO COM ENCARGOS COMPLEMENTARES	SEDI - SERVIÇOS DIVERSOS	H	0,0713000	23,13	1,64	
Composição Auxiliar	88316	SINAPI	SERVEnte COM ENCARGOS COMPLEMENTARES	SEDI - SERVIÇOS DIVERSOS	H	0,1401000	17,17	2,40	
				MO sem LS =>	2,77	LS =>	0,00	MO com LS =>	2,77
						Quant. =>	150,0000000	Preço Total =>	606,00

	Código	Banco	Descrição	Tipo	Und	Quant.	Valor Unit	Total	
02.02.300.7									
Composição	MPDFT0601	Próprio	Cópia da CPOS (04.09.080) - Retirada de batente, corrimão ou peças lineares metálicas, fixados	SEDI - SERVIÇOS DIVERSOS	m	1,0000000	6,97	6,97	
Composição Auxiliar	88309	SINAPI	PEDREIRO COM ENCARGOS COMPLEMENTARES	SEDI - SERVIÇOS DIVERSOS	H	0,3000000	23,25	6,97	
				MO sem LS =>	5,13	LS =>	0,00	MO com LS =>	5,13
						Quant. =>	21,0000000	Preço Total =>	146,37

	Código	Banco	Descrição	Tipo	Und	Quant.	Valor Unit	Total	
02.02.300.8									
Composição	MPDFT0903	Próprio	Cópia da SBC (022441) - REMOÇÃO DE DIVISÓRIAS SANITÁRIA DE MADEIRA	22	m²	1,0000000	12,21	12,21	
Composição Auxiliar	88309	SINAPI	PEDREIRO COM ENCARGOS COMPLEMENTARES	SEDI - SERVIÇOS DIVERSOS	H	0,2120000	23,25	4,92	
Composição Auxiliar	88316	SINAPI	SERVEnte COM ENCARGOS COMPLEMENTARES	SEDI - SERVIÇOS DIVERSOS	H	0,4250000	17,17	7,29	
				MO sem LS =>	8,37	LS =>	0,00	MO com LS =>	8,37
						Quant. =>	127,0000000	Preço Total =>	1.550,67

	Código	Banco	Descrição	Tipo	Und	Quant.	Valor Unit	Total	
02.02.300.9									
Composição	MPDFT0784	Próprio	Cópia da SINAPI (100717) - Retirada de laminado melamínico e lixamento manual de superfície	PINT - PINTURAS	m²	1,0000000	8,05	8,05	
Composição Auxiliar	88310	SINAPI	PINTOR COM ENCARGOS COMPLEMENTARES	SEDI - SERVIÇOS DIVERSOS	H	0,2986000	24,24	7,23	
Insumo	00003768	SINAPI	LIXA EM FOLHA PARA FERRO, NUMERO 150	Material	UN	0,3000000	2,75	0,82	
				MO sem LS =>	5,09	LS =>	0,00	MO com LS =>	5,09
						Quant. =>	495,0000000	Preço Total =>	3.984,75

04			ARQUITETURA E ELEMENTOS DE URBANISMO					635.115,80
04.01			ARQUITETURA					635.115,80
04.01.100			Paredes					182.274,94
04.01.100.1								
	Código	Banco	Descrição	Tipo	Und	Quant.	Valor Unit	Total

034/2020	Data: 11/06/2021	Objeto: Adequações de acessibilidade nas áreas internas do edifício da Promotoria de Justiça de Samambaia	
Bancos SINAPI - 04/2021 - DF	Local: Local: Quadra 302 Conjunto 1, Lote 2, Samambaia Sul (Samambaia) - DF		

Planilha Orçamentária Analítica


Composição	Código	Banco	Descrição	Tipo	Und	Quant.	Valor Unit	Total		
	87515	SINAPI	ALVENARIA DE VEDAÇÃO DE BLOCOS CERÂMICOS FURADOS NA HORIZONTAL DE 9X14X19CM (ESPESSURA 9CM) DE PAREDES COM ÁREA LÍQUIDA MENOR QUE 6M² COM VÃOS E ARGAMASSA DE ASSENTAMENTO COM PREPARO EM BETONEIRA. AF_06/2014	PARE - PAREDES/PAINÉIS	m²	1,0000000	110,47	110,47		
Composição Auxiliar	87292	SINAPI	ARGAMASSA TRAÇO 1:2:8 (EM VOLUME DE CIMENTO, CAL E AREIA MÉDIA ÚMIDA) PARA EMBOÇO/MASSA ÚNICA/ASSENTAMENTO DE ALVENARIA DE VEDAÇÃO, PREPARO MECÂNICO COM BETONEIRA 400 L. AF_08/2019	SEDI - SERVIÇOS DIVERSOS	m³	0,0106000	445,27	4,71		
Composição Auxiliar	88316	SINAPI	SERVELENTE COM ENCARGOS COMPLEMENTARES	SEDI - SERVIÇOS DIVERSOS	H	1,1670000	17,17	20,03		
Composição Auxiliar	88309	SINAPI	PEDREIRO COM ENCARGOS COMPLEMENTARES	SEDI - SERVIÇOS DIVERSOS	H	2,3340000	23,25	54,26		
Insumo	00007267	SINAPI	BLOCO CERAMICO VAZADO PARA ALVENARIA DE VEDACAO, 6 FUROS, DE 9 X 14 X 19 CM (L X A X C)	Material	UN	37,7400000	0,71	26,79		
Insumo	00037395	SINAPI	PINO DE ACO COM FURO, HASTE = 27 MM (AÇAO DIRETA)	Material	CENTO	0,0131000	38,46	0,50		
Insumo	00034557	SINAPI	TELA DE ACO SOLDADA GALVANIZADA/ZINCADA PARA ALVENARIA, FIO D = *1,20 A 1,70* MM, MALHA 15 X 15 MM, (C X L) *50 X 7,5* CM	Material	M	1,0900000	3,84	4,18		
					MO sem LS =>	53,57	LS =>	0,00	MO com LS =>	53,57
							Quant. =>	30,0000000	Preço Total =>	3.314,10

04.01.100.2	Código	Banco	Descrição	Tipo	Und	Quant.	Valor Unit	Total		
Composição	93202	SINAPI	FIXAÇÃO (ENCUNHAMENTO) DE ALVENARIA DE VEDAÇÃO COM TIJOLO MACIÇO. AF_03/2016	FUES - FUNDAÇÕES E ESTRUTURAS	M	1,0000000	23,93	23,93		
Composição Auxiliar	87294	SINAPI	ARGAMASSA TRAÇO 1:2:9 (EM VOLUME DE CIMENTO, CAL E AREIA MÉDIA ÚMIDA) PARA EMBOÇO/MASSA ÚNICA/ASSENTAMENTO DE ALVENARIA DE VEDAÇÃO, PREPARO MECÂNICO COM BETONEIRA 600 L. AF_08/2019	SEDI - SERVIÇOS DIVERSOS	m³	0,0052000	425,63	2,21		
Composição Auxiliar	88316	SINAPI	SERVELENTE COM ENCARGOS COMPLEMENTARES	SEDI - SERVIÇOS DIVERSOS	H	0,1060000	17,17	1,82		
Composição Auxiliar	88309	SINAPI	PEDREIRO COM ENCARGOS COMPLEMENTARES	SEDI - SERVIÇOS DIVERSOS	H	0,5290000	23,25	12,29		
Insumo	00007258	SINAPI	TIJOLO CERAMICO MACICO COMUM *5 X 10 X 20* CM (L X A X C)	Material	UN	11,2000000	0,68	7,61		
					MO sem LS =>	10,51	LS =>	0,00	MO com LS =>	10,51
							Quant. =>	11,0000000	Preço Total =>	263,23

04.01.100.3	Código	Banco	Descrição	Tipo	Und	Quant.	Valor Unit	Total		
Composição	MPDFT0119	Próprio	Divisória sanitários e vestiários em laminado estrutural TS (maciço), branco, com e = 10 mm, dupla face decorativa texturizada, modelo Alcoplac Normalizado, fab. Neocom incluindo portas e conjunto de ferragens	PARE - PAREDES/PAINÉIS	m²	1,0000000	1.215,63	1.215,63		
Insumo	CM0174	Próprio	Divisória sanitários e vestiários em laminado estrutural TS (maciço), branco, com e=10 mm, dupla face decorativa texturizada, modelo Alcoplac Normalizado, fab. Neocom, incluindo portas e conjunto de ferragens	Material	m²	1,0000000	1.215,63	1.215,63		
					MO sem LS =>	0,00	LS =>	0,00	MO com LS =>	0,00
							Quant. =>	147,0000000	Preço Total =>	178.697,61

04.01.230.1	Código	Banco	Descrição	Tipo	Und	Quant.	Valor Unit	Total		
Composição	MPDFT0892	Próprio	Porta de madeira (PM), DM 0,80 x 2,10 m, acabamento em laminado melamínico texturizado, inclusive dobradiça, fechadura e grelha	ESQV - ESQUADRIAS/FERRAGENS/VIDR	un	1,0000000	1.932,92	1.932,92		
Composição Auxiliar	88316	SINAPI	SERVELENTE COM ENCARGOS COMPLEMENTARES	SEDI - SERVIÇOS DIVERSOS	H	1,9085000	17,17	32,76		
Composição Auxiliar	88261	SINAPI	CARPINTEIRO DE ESQUADRIA COM ENCARGOS COMPLEMENTARES	SEDI - SERVIÇOS DIVERSOS	H	2,6865000	23,07	61,97		
Composição Auxiliar	91011	SINAPI	PORTA DE MADEIRA PARA VERNIZ, SEMI-OCA (LEVE OU MÉDIA), 80X210CM, ESPESSURA DE 3,5CM, INCLUSO DOBRADIÇAS - FORNECIMENTO E INSTALAÇÃO. AF_12/2019	ESQV - ESQUADRIAS/FERRAGENS/VIDR OS	UN	1,0000000	301,07	301,07		
Composição Auxiliar	100721	SINAPI	PINTURA COM TINTA ALQUÍDICA DE FUNDO (TIPO ZARCÃO) PULVERIZADA SOBRE SUPERFÍCIES METÁLICAS (EXCETO PERFIL) EXECUTADO EM OBRA (POR DEMÃO). AF_01/2020	PINT - PINTURAS	m²	1,5810000	20,39	32,23		
Composição Auxiliar	100757	SINAPI	PINTURA COM TINTA ALQUÍDICA DE ACABAMENTO (ESMALTE SINTÉTICO ACETINADO) PULVERIZADA SOBRE SUPERFÍCIES METÁLICAS (EXCETO PERFIL) EXECUTADO EM OBRA (02 DEMÃOS). AF_01/2020	PINT - PINTURAS	m²	1,5810000	40,24	63,61		
Insumo	00038124	SINAPI	ESPUMA EXPANSIVA DE POLIURETANO, APLICACAO MANUAL - 500 ML	Material	UN	0,7700000	22,00	16,94		
Insumo	00038152	SINAPI	FECHADURA DE EMBUTIR PARA PORTA EXTERNA, MAQUINA 55 MM, COM CILINDRO, MACANETA ALAVANCA E ROSETA REDONDA EM METAL CROMADO - NIVEL DE SEGURANCA MEDIO - COMPLETA	Material	CJ	1,5000000	125,58	188,37		
Insumo	CM0190	Próprio	Laminado melamínico, acabamento texturizado, cor branca, espessura 1,3mm, referência L190, fab. Fórmica	Material	m²	6,2750000	76,54	480,28		
Insumo	00001339	SINAPI	COLA A BASE DE RESINA SINTETICA PARA CHAPA DE LAMINADO MELAMINICO	Material	KG	3,0240000	35,65	107,80		
Insumo	CM0856	Próprio	Grelha em alumínio 325 x 525 mm, ref. Grelha de Retorno AGS-T (com contra-moldura), Trox do Brasil	Material	un	1,0000000	317,41	317,41		
Insumo	00001322	SINAPI	CHAPA DE ACO FINA A QUENTE BITOLA MSG 16, E = 1,50 MM (12,00 KG/M2)	Material	KG	30,6000000	10,80	330,48		
					MO sem LS =>	144,61	LS =>	0,00	MO com LS =>	144,61
							Quant. =>	12,0000000	Preço Total =>	23.195,04

04.01.230.2	Código	Banco	Descrição	Tipo	Und	Quant.	Valor Unit	Total
Composição	MPDFT0891	Próprio	Porta de madeira (PM), DM 0,90 x 2,10 m, acabamento em laminado melamínico texturizado, inclusive dobradiça, fechadura, barra de apoio e grelha	ESQV - ESQUADRIAS/FERRAGENS/VIDR	un	1,0000000	2.059,22	2.059,22
Composição Auxiliar	88316	SINAPI	SERVELENTE COM ENCARGOS COMPLEMENTARES	SEDI - SERVIÇOS DIVERSOS	H	2,7085000	17,17	46,50
Composição Auxiliar	88261	SINAPI	CARPINTEIRO DE ESQUADRIA COM ENCARGOS COMPLEMENTARES	SEDI - SERVIÇOS DIVERSOS	H	3,4865000	23,07	80,43
Composição Auxiliar	91012	SINAPI	PORTA DE MADEIRA PARA VERNIZ, SEMI-OCA (LEVE OU MÉDIA), 90X210CM, ESPESSURA DE 3,5CM, INCLUSO DOBRADIÇAS - FORNECIMENTO E INSTALAÇÃO. AF_12/2019	ESQV - ESQUADRIAS/FERRAGENS/VIDR OS	UN	1,0000000	334,71	334,71
Composição Auxiliar	100721	SINAPI	PINTURA COM TINTA ALQUÍDICA DE FUNDO (TIPO ZARCÃO) PULVERIZADA SOBRE SUPERFÍCIES METÁLICAS (EXCETO PERFIL) EXECUTADO EM OBRA (POR DEMÃO). AF_01/2020	PINT - PINTURAS	m²	1,5810000	20,39	32,23
Composição Auxiliar	100757	SINAPI	PINTURA COM TINTA ALQUÍDICA DE ACABAMENTO (ESMALTE SINTÉTICO ACETINADO) PULVERIZADA SOBRE SUPERFÍCIES METÁLICAS (EXCETO PERFIL) EXECUTADO EM OBRA (02 DEMÃOS). AF_01/2020	PINT - PINTURAS	m²	1,5810000	40,24	63,61
Insumo	00038124	SINAPI	ESPUMA EXPANSIVA DE POLIURETANO, APLICACAO MANUAL - 500 ML	Material	UN	0,7700000	22,00	16,94

034/2020	Data: 11/06/2021	Objeto: Adequações de acessibilidade nas áreas internas do edifício da Promotoria de Justiça de Samambaia	
Bancos SINAPI - 04/2021 - DF	Local: Local: Quadra 302 Conjunto 1, Lote 2, Samambaia Sul (Samambaia) - DF		

Planilha Orçamentária Analítica

Insumo	Código	Banco	Descrição	Material	Und	Quant.	Valor Unit	Total			
Insumo	00038152	SINAPI	FECHADURA DE EMBUTIR PARA PORTA EXTERNA, MAQUINA 55 MM, COM CILINDRO, MACANETA ALAVANCA E ROSETA REDONDA EM METAL CROMADO - NIVEL DE SEGURANCA MEDIO - COMPLETA	Material	CJ	1,5000000	125,58	188,37			
Insumo	CM0190	Próprio	Laminado melamínico, acabamento texturizado, cor branca, espessura 1,3mm, referência L190, fab. Fórmica	Material	m²	6,2750000	76,54	480,28			
Insumo	00001339	SINAPI	COLA A BASE DE RESINA SINTETICA PARA CHAPA DE LAMINADO MELAMINICO	Material	KG	3,0240000	35,65	107,80			
Insumo	CM0856	Próprio	Grelha em alumínio 325 x 525 mm, ref. Grelha de Retorno AGS-T (com contra-moldura), Trox do Brasil	Material	un	1,0000000	317,41	317,41			
Insumo	CM0126	Próprio	Barra de apoio tubular reta 45cm, Ø31,75mm e=2mm, em alumínio, acabamento com pintura epóxi branca, Linha Acessibilidade, fab. Leve Vida	Material	un	1,0000000	52,90	52,90			
Insumo	00001322	SINAPI	CHAPA DE ACO FINA A QUENTE BITOLA MSG 16, E = 1,50 MM (12,00 KG/M2)	Material	KG	31,3000000	10,80	338,04			
						MO sem LS =>	170,17	LS =>	0,00	MO com LS =>	170,17
							Quant. =>	3,0000000	Preço Total =>	6.177,66	


04.01.250											
Esquadria de alumínio											
Código	Banco	Descrição	Tipo	Und	Quant.	Valor Unit	Total				
04.01.250.1								997,20			
Composição	91341	SINAPI	PORTA EM ALUMÍNIO DE ABRIR TIPO VENEZIANA COM GUARNIÇÃO, FIXAÇÃO COM PARAFUSOS - FORNECIMENTO E INSTALAÇÃO. AF 12/2019	ESQV - ESQUADRIAS/FERRAGENS/VIDROS	m²	1,0000000	498,60	498,60			
Composição Auxiliar	88316	SINAPI	SERVEANTE COM ENCARGOS COMPLEMENTARES	SEDI - SERVIÇOS DIVERSOS	H	0,1910000	17,17	3,27			
Composição Auxiliar	88309	SINAPI	PEDREIRO COM ENCARGOS COMPLEMENTARES	SEDI - SERVIÇOS DIVERSOS	H	0,3826000	23,25	8,89			
Insumo	00007568	SINAPI	BUCHA DE NYLON SEM ABA S10, COM PARAFUSO DE 6,10 X 65 MM EM ACO ZINCADO COM ROSCA SOBERBA, CABECA CHATA E FENDA PHILLIPS	Material	UN	4,8166000	0,79	3,80			
Insumo	00036888	SINAPI	GUARNIÇÃO/MOLDURA DE ACABAMENTO PARA ESQUADRIA DE ALUMINIO ANODIZADO NATURAL, PARA 1 FACE	Material	M	6,8504000	8,99	61,58			
Insumo	00039025	SINAPI	PORTA DE ABRIR EM ALUMINIO TIPO VENEZIANA, ACABAMENTO ANODIZADO NATURAL, SEM GUARNICAO/ALIZAR/VISTA, 87 X 210 CM	Material	UN	0,5473000	721,78	395,03			
Insumo	00000142	SINAPI	SELANTE ELASTICO MONOCOMPONENTE A BASE DE POLIURETANO (PU) PARA JUNTAS DIVERSAS	Material	310ML	0,8829000	29,49	26,03			
						MO sem LS =>	8,68	LS =>	0,00	MO com LS =>	8,68
							Quant. =>	2,0000000	Preço Total =>	997,20	

04.01.300											
Vidros e Plásticos											
Código	Banco	Descrição	Tipo	Und	Quant.	Valor Unit	Total				
04.01.300.1								10.577,56			
Composição	85005	SINAPI	ESPELHO CRISTAL, ESPESSURA 4MM, COM PARAFUSOS DE FIXACAO, SEM MOLDURA	ESQV - ESQUADRIAS/FERRAGENS/VIDROS	m²	1,0000000	377,77	377,77			
Composição Auxiliar	88325	SINAPI	VIDRACEIRO COM ENCARGOS COMPLEMENTARES	SEDI - SERVIÇOS DIVERSOS	H	2,0000000	21,62	43,24			
Composição Auxiliar	88316	SINAPI	SERVEANTE COM ENCARGOS COMPLEMENTARES	SEDI - SERVIÇOS DIVERSOS	H	0,4000000	17,17	6,86			
Insumo	00011186	SINAPI	ESPELHO CRISTAL E = 4 MM	Material	m²	1,0000000	309,59	309,59			
Insumo	00000442	SINAPI	PARAFUSO FRANCES M16 EM ACO GALVANIZADO, COMPRIMENTO = 45 MM, DIAMETRO = 16 MM, CABECA ABAULADA	Material	UN	4,0000000	4,52	18,08			
						MO sem LS =>	35,46	LS =>	0,00	MO com LS =>	35,46
							Quant. =>	28,0000000	Preço Total =>	10.577,56	

04.01.510											
Revestimentos de pisos											
Código	Banco	Descrição	Tipo	Und	Quant.	Valor Unit	Total				
04.01.510.1								116.812,11			
Composição	MPDFT0029	Próprio	Copia da SINAPI (87640) - Regularização / preparação de superfície horizontal com argamassa, traço 1:3 (cimento e areia), preparo mecânico, espessura média 4cm	PISO - PISOS	m²	1,0000000	43,03	43,03			
Composição Auxiliar	88309	SINAPI	PEDREIRO COM ENCARGOS COMPLEMENTARES	SEDI - SERVIÇOS DIVERSOS	H	0,3600000	23,25	8,37			
Composição Auxiliar	88316	SINAPI	SERVEANTE COM ENCARGOS COMPLEMENTARES	SEDI - SERVIÇOS DIVERSOS	H	0,1800000	17,17	3,09			
Composição Auxiliar	87298	SINAPI	ARGAMASSA TRAÇO 1:3 (EM VOLUME DE CIMENTO E AREIA MÉDIA ÚMIDA) PARA CONTRAPISO, PREPARO MECÂNICO COM BETONEIRA 400 L. AF 08/2019	SEDI - SERVIÇOS DIVERSOS	m³	0,0530000	486,46	25,78			
Insumo	00001379	SINAPI	CIMENTO PORTLAND COMPOSTO CP II-32	Material	KG	0,5000000	0,50	0,25			
Insumo	00007334	SINAPI	ADITIVO ADESIVO LIQUIDO PARA ARGAMASSAS DE REVESTIMENTOS CIMENTICIOS	Material	L	0,4350000	12,75	5,54			
						MO sem LS =>	11,00	LS =>	0,00	MO com LS =>	11,00
							Quant. =>	489,0000000	Preço Total =>	21.041,67	

04.01.510.2											
Código	Banco	Descrição	Tipo	Und	Quant.	Valor Unit	Total				
Composição	MPDFT1042	Próprio	Copia da SINAPI (87263) - Porcelanato 60x60cm, linha Mineral (cod. 22285E), cor Argento, acabamento natural, fab. Portobello	PISO - PISOS	m²	1,0000000	131,71	131,71			
Composição Auxiliar	88256	SINAPI	AZULEJISTA OU LADRILHISTA COM ENCARGOS COMPLEMENTARES	SEDI - SERVIÇOS DIVERSOS	H	0,4400000	23,17	10,19			
Composição Auxiliar	88316	SINAPI	SERVEANTE COM ENCARGOS COMPLEMENTARES	SEDI - SERVIÇOS DIVERSOS	H	0,2000000	17,17	3,43			
Insumo	00034357	SINAPI	REJUNTE CIMENTICIO, QUALQUER COR	Material	KG	0,1400000	2,64	0,36			
Insumo	CM1277	Próprio	Porcelanato 90x90cm, linha Mineral (cod. 28504E), cor Argento, acabamento natural, fab. Portobello	Material	m²	1,0700000	103,35	110,58			
Insumo	00034353	SINAPI	ARGAMASSA COLANTE AC II	Material	KG	8,6200000	0,83	7,15			
						MO sem LS =>	9,73	LS =>	0,00	MO com LS =>	9,73
							Quant. =>	258,0000000	Preço Total =>	33.981,18	

04.01.510.3								
Código	Banco	Descrição	Tipo	Und	Quant.	Valor Unit	Total	
Composição	MPDFT0890	Próprio	Copia da SINAPI (88650) - Rodapé em porcelanato cinza escuro, DM 20x90cm, linha Mineral, cor Argento, acabamento natural, ref. 21447E, fab. Portobello	PISO - PISOS	m	1,0000000	40,59	40,59
Composição Auxiliar	88256	SINAPI	AZULEJISTA OU LADRILHISTA COM ENCARGOS COMPLEMENTARES	SEDI - SERVIÇOS DIVERSOS	H	0,1821000	23,17	4,21
Composição Auxiliar	88316	SINAPI	SERVEANTE COM ENCARGOS COMPLEMENTARES	SEDI - SERVIÇOS DIVERSOS	H	0,0640000	17,17	1,09
Insumo	00034357	SINAPI	REJUNTE CIMENTICIO, QUALQUER COR	Material	KG	0,1800000	2,64	0,47
Insumo	00034353	SINAPI	ARGAMASSA COLANTE AC II	Material	KG	1,2921000	0,83	1,07

034/2020	Data: 11/06/2021	Objeto: Adequações de acessibilidade nas áreas internas do edifício da Promotoria de Justiça de Samambaia	
Bancos SINAPI - 04/2021 - DF	Local: Local: Quadra 302 Conjunto 1, Lote 2, Samambaia Sul (Samambaia) - DF		

Planilha Orçamentária Analítica

Insumo	CM1671	Próprio	Rodapé em porcelanato cinza escuro, DM 20x90cm, linha Mineral, cor Argentio, acabamento natural, ref. 21447E, fab. Portobello	Material	m	1,1000000	30,69	33,75	
				MO sem LS =>	3,81	LS =>	0,00	MO com LS =>	3,81
						Quant. =>	111,0000000	Preço Total =>	4.505,49


	Código	Banco	Descrição	Tipo	Und	Quant.	Valor Unit	Total	
04.01.510.4									
Composição	MPDFT1041	Próprio	Cópia da SINAPI (87263) - Porcelanato 60x60cm, linha Mineral (cod. 22281E), cor Portland, acabamento natural, fab. Portobello	PISO - PISOS	m²	1,0000000	131,81	131,81	
Composição Auxiliar	88256	SINAPI	AZULEJISTA OU LADRILHISTA COM ENCARGOS COMPLEMENTARES	SEDI - SERVIÇOS DIVERSOS	H	0,4400000	23,17	10,19	
Composição Auxiliar	88316	SINAPI	SERVEANTE COM ENCARGOS COMPLEMENTARES	SEDI - SERVIÇOS DIVERSOS	H	0,2000000	17,17	3,43	
Insumo	00034357	SINAPI	REJUNTE CIMENTICIO, QUALQUER COR	Material	KG	0,1400000	2,64	0,36	
Insumo	CM1278	Próprio	Porcelanato 60x60cm, linha Mineral (cod. 22281E), cor Portland, acabamento natural, fab. Portobello	Material	m²	1,0700000	103,44	110,68	
Insumo	00034353	SINAPI	ARGAMASSA COLANTE AC II	Material	KG	8,6200000	0,83	7,15	
				MO sem LS =>	9,73	LS =>	0,00	MO com LS =>	9,73
						Quant. =>	152,0000000	Preço Total =>	20.035,12

	Código	Banco	Descrição	Tipo	Und	Quant.	Valor Unit	Total	
04.01.510.5									
Composição	MPDFT0889	Próprio	Cópia da SINAPI (88650) - Rodapé cinza claro acabamento natural, dimensões 20x90cm, Portobello - Linha Mineral, cor Portland - cód 21445E	PISO - PISOS	m	1,0000000	41,00	41,00	
Composição Auxiliar	88256	SINAPI	AZULEJISTA OU LADRILHISTA COM ENCARGOS COMPLEMENTARES	SEDI - SERVIÇOS DIVERSOS	H	0,1821000	23,17	4,21	
Composição Auxiliar	88316	SINAPI	SERVEANTE COM ENCARGOS COMPLEMENTARES	SEDI - SERVIÇOS DIVERSOS	H	0,0640000	17,17	1,09	
Insumo	00034357	SINAPI	REJUNTE CIMENTICIO, QUALQUER COR	Material	KG	0,1800000	2,64	0,47	
Insumo	00034353	SINAPI	ARGAMASSA COLANTE AC II	Material	KG	1,2921000	0,83	1,07	
Insumo	CM1670	Próprio	Rodapé cinza claro acabamento natural, dimensões 20x90cm, Portobello - Linha Mineral, cor Portland - cód 21445E	Material	m	1,1000000	31,06	34,16	
				MO sem LS =>	3,81	LS =>	0,00	MO com LS =>	3,81
						Quant. =>	126,0000000	Preço Total =>	5.166,00

	Código	Banco	Descrição	Tipo	Und	Quant.	Valor Unit	Total	
04.01.510.6									
Composição	MPDFT1043	Próprio	Cópia da CPOS (21.02.311) - Piso vinílico autoportante em placas de 50x50cm, linha Square, Coleção Acoustic, cor cinza, ref. 24560032, fab. Tarkett, inclusive massa autonivelante e=3mm	PISO - PISOS	m²	1,0000000	396,01	396,01	
Composição Auxiliar	88309	SINAPI	PEDREIRO COM ENCARGOS COMPLEMENTARES	SEDI - SERVIÇOS DIVERSOS	H	0,1700000	23,25	3,95	
Composição Auxiliar	88316	SINAPI	SERVEANTE COM ENCARGOS COMPLEMENTARES	SEDI - SERVIÇOS DIVERSOS	H	0,3100000	17,17	5,32	
Insumo	CM1275	Próprio	Piso vinílico autoportante em placas de 50x50cm, linha Square, Coleção Acoustic, cor cinza, ref. 24560032, fab. Tarkett	Material	m²	1,0000000	358,24	358,24	
Insumo	CM1474	Próprio	Adesivo de tack permanente, para piso vinílico autoportante. Fab. Tarkett, ref. Tackfix	Material	kg	0,1500000	31,94	4,79	
Insumo	CM1690	Próprio	Argamassa autonivelante de secagem rápida para posterior aplicação de pisos vinílicos - uso interno - Tarkomassa	Material	kg	5,1000000	4,65	23,71	
				MO sem LS =>	6,36	LS =>	0,00	MO com LS =>	6,36
						Quant. =>	58,0000000	Preço Total =>	22.968,58

	Código	Banco	Descrição	Tipo	Und	Quant.	Valor Unit	Total	
04.01.510.7									
Composição	MPDFT0850	Próprio	Cópia SINAPI (72183+72137) - Piso em concreto estrutural de 25MPa, acabamento desempenado, espessura de 10cm, armado com tela soldada Q196 barra 5mm	REVE - REVESTIMENTO E TRATAMENTO DE SUPERFÍCIES	m²	1,0000000	132,22	132,22	
Composição Auxiliar	90586	SINAPI	VIBRADOR DE IMERSÃO, DIÂMETRO DE PONTEIRA 45MM, MOTOR ELÉTRICO TRIFÁSICO POTÊNCIA DE 2 CV - CHP DIURNO. AF 06/2015	CHOR - CUSTOS HORÁRIOS DE MÁQUINAS E EQUIPAMENTOS	CHP	0,0079000	1,50	0,01	
Composição Auxiliar	90587	SINAPI	VIBRADOR DE IMERSÃO, DIÂMETRO DE PONTEIRA 45MM, MOTOR ELÉTRICO TRIFÁSICO POTÊNCIA DE 2 CV - CHI DIURNO. AF 06/2015	CHOR - CUSTOS HORÁRIOS DE MÁQUINAS E EQUIPAMENTOS	CHI	0,0079000	0,44	0,00	
Composição Auxiliar	88309	SINAPI	PEDREIRO COM ENCARGOS COMPLEMENTARES	SEDI - SERVIÇOS DIVERSOS	H	0,4457000	23,25	10,36	
Composição Auxiliar	88316	SINAPI	SERVEANTE COM ENCARGOS COMPLEMENTARES	SEDI - SERVIÇOS DIVERSOS	H	1,1836000	17,17	20,32	
Composição Auxiliar	88245	SINAPI	ARMADOR COM ENCARGOS COMPLEMENTARES	SEDI - SERVIÇOS DIVERSOS	H	0,0200000	23,13	0,46	
Composição Auxiliar	97114	SINAPI	EXECUÇÃO DE JUNTAS DE CONTRAÇÃO PARA PAVIMENTOS DE CONCRETO. AF 11/2017	PAVI - PAVIMENTAÇÃO	M	2,0000000	0,43	0,86	
Composição Auxiliar	97115	SINAPI	APLICAÇÃO DE GRAXA EM BARRAS DE TRANSFERÊNCIA PARA EXECUÇÃO DE PAVIMENTO DE CONCRETO. AF 11/2017	PAVI - PAVIMENTAÇÃO	KG	0,0212000	46,19	0,97	
Insumo	00007156	SINAPI	TELA DE AÇO SOLDADA NERVURADA, CA-60, Q-196, (3,11 KG/M2), DIÂMETRO DO FIO = 5,0 MM, LARGURA = 2,45 M, ESPACAMENTO DA MALHA = 10 X 10 CM	Material	m²	1,0500000	43,32	45,48	
Insumo	CM1285	Próprio	Barra de transferência aço CA-60, diâmetro 16mm, fab. Gerdau	Material	m	1,0500000	11,98	12,57	
Insumo	00000142	SINAPI	SELANTE ELASTICO MONOCOMPONENTE A BASE DE POLIURETANO (PU) PARA JUNTAS DIVERSAS	Material	310ML	0,1612000	29,49	4,75	
Insumo	00001527	SINAPI	CONCRETO USINADO BOMBEAVEL, CLASSE DE RESISTENCIA C25, COM BRITA 0 E 1, SLUMP = 100 +/- 20 MM, INCLUI SERVICO DE BOMBAMENTO (NBR 8953)	Material	m³	0,1096000	332,49	36,44	
				MO sem LS =>	21,73	LS =>	0,00	MO com LS =>	21,73
						Quant. =>	36,0000000	Preço Total =>	4.759,92

	Código	Banco	Descrição	Tipo	Und	Quant.	Valor Unit	Total	
04.01.510.8									
Composição	MPDFT0170	Próprio	Lastro de brita nº 1, espessura de 5cm, incluindo lona plástica para isolar o lastro do solo	FUES - FUNDAÇÕES E ESTRUTURAS	m²	1,0000000	9,63	9,63	
Composição Auxiliar	96622	SINAPI	LASTRO COM MATERIAL GRANULAR, APLICAÇÃO EM PISOS OU RADIERS, ESPESURA DE "5 CM". AF 08/2017	FUES - FUNDAÇÕES E ESTRUTURAS	m³	0,0500000	176,01	8,80	
Insumo	00003777	SINAPI	LONA PLASTICA PRETA, E= 150 MICRA	Material	m²	1,0000000	0,83	0,83	
				MO sem LS =>	1,26	LS =>	0,00	MO com LS =>	1,26
						Quant. =>	36,0000000	Preço Total =>	346,68

034/2020	Data: 11/06/2021	Objeto: Adequações de acessibilidade nas áreas internas do edifício da Promotoria de Justiça de Samambaia	
Bancos SINAPI - 04/2021 - DF	Local: Local: Quadra 302 Conjunto 1, Lote 2, Samambaia Sul (Samambaia) - DF		

Planilha Orçamentária Analítica

04.01.510.9	Código	Banco	Descrição	Tipo	Und	Quant.	Valor Unit	Total		
Composição	MPDFT0907	Próprio	Cópia da SINAPI (87263) - Porcelanato para escada 32 x 60 cm com friso, linha Mineral Técnica (cód. 21757E), cor Argento, acabamento natural Fab. Portobello	PISO - PISOS	m²	1,0000000	108,31	108,31		
Composição Auxiliar	88256	SINAPI	AZULEJISTA OU LADRILHISTA COM ENCARGOS COMPLEMENTARES	SEDI - SERVIÇOS DIVERSOS	H	0,4400000	23,17	10,19		
Composição Auxiliar	88316	SINAPI	SERVEANTE COM ENCARGOS COMPLEMENTARES	SEDI - SERVIÇOS DIVERSOS	H	0,2000000	17,17	3,43		
Insumo	00034357	SINAPI	REJUNTE CIMENTICIO, QUALQUER COR	Material	KG	0,1400000	2,64	0,36		
Insumo	00034353	SINAPI	ARGAMASSA COLANTE AC II	Material	KG	8,6200000	0,83	7,15		
Insumo	CM1680	Próprio	Porcelanato para escada 32 x 60 cm com friso, linha Mineral Técnica (cód. 21757E), cor Argento, acabamento natural Fab. Portobello	Material	m	1,0700000	81,48	87,18		
					MO sem LS =>	9,73	LS =>	0,00	MO com LS =>	9,73
						Quant. =>	37,0000000	Preço Total =>	4.007,47	


04.01.530.1	Código	Banco	Descrição	Tipo	Und	Quant.	Valor Unit	Total		
Composição	87879	SINAPI	CHAPISCO APLICADO EM ALVENARIAS E ESTRUTURAS DE CONCRETO INTERNAS, COM COLHER DE PEDREIRO. ARGAMASSA TRAÇO 1:3 COM PREPARO EM BETONEIRA 400L. AF 06/2014	REVE - REVESTIMENTO E TRATAMENTO DE SUPERFÍCIES	m²	1,0000000	3,43	3,43		
Composição Auxiliar	87313	SINAPI	ARGAMASSA TRAÇO 1:3 (EM VOLUME DE CIMENTO E AREIA GROSSA ÚMIDA) PARA CHAPISCO CONVENCIONAL, PREPARO MECÂNICO COM BETONEIRA 400 L. AF 08/2019	SEDI - SERVIÇOS DIVERSOS	m³	0,0042000	403,10	1,69		
Composição Auxiliar	88316	SINAPI	SERVEANTE COM ENCARGOS COMPLEMENTARES	SEDI - SERVIÇOS DIVERSOS	H	0,0070000	17,17	0,12		
Composição Auxiliar	88309	SINAPI	PEDREIRO COM ENCARGOS COMPLEMENTARES	SEDI - SERVIÇOS DIVERSOS	H	0,0700000	23,25	1,62		
					MO sem LS =>	1,48	LS =>	0,00	MO com LS =>	1,48
						Quant. =>	60,0000000	Preço Total =>	205,80	

04.01.530.2	Código	Banco	Descrição	Tipo	Und	Quant.	Valor Unit	Total		
Composição	89173	SINAPI	(COMPOSIÇÃO REPRESENTATIVA) DO SERVIÇO DE EMBOÇO/MASSA ÚNICA, APLICADO MANUALMENTE, TRAÇO 1:2:8, EM BETONEIRA DE 400L. PAREDES INTERNAS, COM EXECUÇÃO DE TALISCAS, EDIFICAÇÃO HABITACIONAL UNIFAMILIAR (CASAS) E EDIFICAÇÃO PÚBLICA PADRÃO. AF 12/2014	REVE - REVESTIMENTO E TRATAMENTO DE SUPERFÍCIES	m²	1,0000000	30,77	30,77		
Composição Auxiliar	87529	SINAPI	MASSA ÚNICA, PARA RECEBIMENTO DE PINTURA, EM ARGAMASSA TRAÇO 1:2:8, PREPARO MECÂNICO COM BETONEIRA 400L, APLICADA MANUALMENTE EM FACES INTERNAS DE PAREDES, ESPESSURA DE 20MM, COM EXECUÇÃO DE TALISCAS. AF 06/2014	REVE - REVESTIMENTO E TRATAMENTO DE SUPERFÍCIES	m²	0,7339000	30,59	22,45		
Composição Auxiliar	87527	SINAPI	EMBOÇO, PARA RECEBIMENTO DE CERÂMICA, EM ARGAMASSA TRAÇO 1:2:8, PREPARO MECÂNICO COM BETONEIRA 400L, APLICADO MANUALMENTE EM FACES INTERNAS DE PAREDES, PARA AMBIENTE COM ÁREA MENOR QUE 5M2, ESPESSURA DE 20MM, COM EXECUÇÃO DE TALISCAS. AF 06/2014	REVE - REVESTIMENTO E TRATAMENTO DE SUPERFÍCIES	m²	0,1121000	33,84	3,79		
Composição Auxiliar	87531	SINAPI	EMBOÇO, PARA RECEBIMENTO DE CERÂMICA, EM ARGAMASSA TRAÇO 1:2:8, PREPARO MECÂNICO COM BETONEIRA 400L, APLICADO MANUALMENTE EM FACES INTERNAS DE PAREDES, PARA AMBIENTE COM ÁREA ENTRE 5M2 E 10M2, ESPESSURA DE 20MM, COM EXECUÇÃO DE TALISCAS. AF 06/2014	REVE - REVESTIMENTO E TRATAMENTO DE SUPERFÍCIES	m²	0,1540000	29,44	4,53		
					MO sem LS =>	12,12	LS =>	0,00	MO com LS =>	12,12
						Quant. =>	60,0000000	Preço Total =>	1.846,20	

04.01.530.3	Código	Banco	Descrição	Tipo	Und	Quant.	Valor Unit	Total		
Composição	MPDFT1049	Próprio	Cópia SINAPI (72200) - Laminado melamínico, acabamento texturizado, Polar, espessura 1,3mm, referência L190, fab. Fórmica	PARE - PAREDES/PAINÉIS	m²	1,0000000	112,13	112,13		
Composição Auxiliar	88239	SINAPI	AJUDANTE DE CARPINTEIRO COM ENCARGOS COMPLEMENTARES	SEDI - SERVIÇOS DIVERSOS	H	0,1800000	19,44	3,49		
Composição Auxiliar	88261	SINAPI	CARPINTEIRO DE ESQUADRIA COM ENCARGOS COMPLEMENTARES	SEDI - SERVIÇOS DIVERSOS	H	0,1800000	23,07	4,15		
Insumo	00004791	SINAPI	ADESIVO ACRILICO/COLA DE CONTATO	Material	KG	0,9000000	26,82	24,13		
Insumo	CM0190	Próprio	Laminado melamínico, acabamento texturizado, cor branca, espessura 1,3mm, referência L190, fab. Fórmica	Material	m²	1,0500000	76,54	80,36		
					MO sem LS =>	5,47	LS =>	0,00	MO com LS =>	5,47
						Quant. =>	363,0000000	Preço Total =>	40.703,19	

04.01.530.4	Código	Banco	Descrição	Tipo	Und	Quant.	Valor Unit	Total		
Composição	MPDFT0921	Próprio	Cópia da SINAPI (87242) - Cerâmica grês, 30x60cm, linha White Home 97745E, cor Bianco Bold, fab. Portobello	REVE - REVESTIMENTO E TRATAMENTO DE SUPERFÍCIES	m²	1,0000000	84,75	84,75		
Composição Auxiliar	88256	SINAPI	AZULEJISTA OU LADRILHISTA COM ENCARGOS COMPLEMENTARES	SEDI - SERVIÇOS DIVERSOS	H	1,2900000	23,17	29,88		
Composição Auxiliar	88316	SINAPI	SERVEANTE COM ENCARGOS COMPLEMENTARES	SEDI - SERVIÇOS DIVERSOS	H	0,6500000	17,17	11,16		
Insumo	00037596	SINAPI	ARGAMASSA COLANTE TIPO AC III E	Material	KG	7,6900000	1,58	12,15		
Insumo	CM0152	Próprio	Cerâmica grês, 30x60cm, linha White Home, cor Idea Bianco Bold, fab. Portobello	Material	m²	1,1600000	27,21	31,56		
					MO sem LS =>	29,24	LS =>	0,00	MO com LS =>	29,24
						Quant. =>	23,0000000	Preço Total =>	1.949,25	

04.01.530.5	Código	Banco	Descrição	Tipo	Und	Quant.	Valor Unit	Total
Composição	MPDFT1045	Próprio	Cópia SINAPI (87242) - Pastilha de porcelana 5,0x5,0cm, linha Engenharia, cor Boráx, fab. Atlas (ref.SG8414), assentada com argamassa pré-fabricada, incluindo rejuntamento	PARE - PAREDES/PAINÉIS	m²	1,0000000	138,37	138,37
Composição Auxiliar	88256	SINAPI	AZULEJISTA OU LADRILHISTA COM ENCARGOS COMPLEMENTARES	SEDI - SERVIÇOS DIVERSOS	H	1,2900000	23,17	29,88
Composição Auxiliar	88316	SINAPI	SERVEANTE COM ENCARGOS COMPLEMENTARES	SEDI - SERVIÇOS DIVERSOS	H	0,6500000	17,17	11,16
Insumo	CM0070	Próprio	Pastilha de porcelana 5,0x5,0cm, linha Engenharia, cor Boráx, fab. Atlas (ref.SG8414)	Material	m²	1,1600000	74,76	86,72
Insumo	00037595	SINAPI	ARGAMASSA COLANTE TIPO AC III	Material	KG	7,6900000	1,38	10,61

034/2020	Data: 11/06/2021	Objeto: Adequações de acessibilidade nas áreas internas do edifício da Promotoria de Justiça de Samambaia	
Bancos SINAPI - 04/2021 - DF	Local: Local: Quadra 302 Conjunto 1, Lote 2, Samambaia Sul (Samambaia) - DF		

Planilha Orçamentária Analítica

MO sem LS => 29,24 LS => 0,00 MO com LS => 29,24
Quant. => 126,0000000 Preço Total => 17.434,62

04.01.550	Código	Banco	Descrição	Tipo	Und	Quant.	Valor Unit	Total
04.01.550.1								16.858,77
Composição	MPDFT0866	Próprio	Forro estruturado em placas de gesso acartonado, modelo D-112 unidirecional - 1ST 12,5/BR	REVE - REVESTIMENTO E TRATAMENTO DE SUPERFÍCIES	m²	1,0000000	94,78	94,78
Composição Auxiliar	88269	SINAPI	GESSEIRO COM ENCARGOS COMPLEMENTARES	SEDI - SERVIÇOS DIVERSOS	H	0,5344000	23,13	12,36
Composição Auxiliar	88316	SINAPI	SERVEANTE COM ENCARGOS COMPLEMENTARES	SEDI - SERVIÇOS DIVERSOS	H	0,5344000	17,17	9,17
Insumo	CM0614	Próprio	Forro estruturado em placas de gesso acartonado, modelo D-112 unidirecional - 1ST 12,5/BR	Material	m²	1,0500000	69,77	73,25
						MO sem LS => 15,05	LS => 0,00	MO com LS => 15,05
						Quant. => 150,0000000	Preço Total =>	14.217,00

04.01.550.2	Código	Banco	Descrição	Tipo	Und	Quant.	Valor Unit	Total
Composição	MPDFT0015	Próprio	Copia da SINAPI (96121) - Perfil tabica fechada, lisa, formato z, em aço galvanizado natural, largura total na horizontal 40mm, para estrutura forro drywall	REVE - REVESTIMENTO E TRATAMENTO DE SUPERFÍCIES	M	1,0000000	13,41	13,41
Composição Auxiliar	88278	SINAPI	MONTADOR DE ESTRUTURA METÁLICA COM ENCARGOS COMPLEMENTARES	SEDI - SERVIÇOS DIVERSOS	H	0,1468000	17,74	2,60
Composição Auxiliar	88316	SINAPI	SERVEANTE COM ENCARGOS COMPLEMENTARES	SEDI - SERVIÇOS DIVERSOS	H	0,1468000	17,17	2,52
Insumo	00039443	SINAPI	PARAFUSO DRY WALL, EM AÇO ZINCADO, CABECA LENTILHA E PONTA BROCA (LB), LARGURA 4,2 MM, COMPRIMENTO 13 MM	Material	UN	0,5833000	0,12	0,06
Insumo	00040552	SINAPI	PARAFUSO, AUTO ATARRACHANTE, CABECA CHATA, FENDA SIMPLES, 1/4 (6,35 MM) X 25 MM	Material	CENTO	0,0749000	24,02	1,79
Insumo	00039428	SINAPI	PERFIL TABICA FECHADA, LISA, FORMATO Z, EM AÇO GALVANIZADO NATURAL, LARGURA TOTAL NA HORIZONTAL "40" MM, PARA ESTRUTURA FORRO DRYWALL	Material	M	1,1512000	5,60	6,44
						MO sem LS => 3,46	LS => 0,00	MO com LS => 3,46
						Quant. => 197,0000000	Preço Total =>	2.641,77


04.01.560.1	Código	Banco	Descrição	Tipo	Und	Quant.	Valor Unit	Total
Composição	88486	SINAPI	APLICAÇÃO MANUAL DE PINTURA COM TINTA LÁTEX PVA EM TETO, DUAS DEMÃOS. AF 06/2014	PINT - PINTURAS	m²	1,0000000	11,85	11,85
Composição Auxiliar	88316	SINAPI	SERVEANTE COM ENCARGOS COMPLEMENTARES	SEDI - SERVIÇOS DIVERSOS	H	0,0620000	17,17	1,06
Composição Auxiliar	88310	SINAPI	PINTOR COM ENCARGOS COMPLEMENTARES	SEDI - SERVIÇOS DIVERSOS	H	0,1700000	24,24	4,12
Insumo	00007356	SINAPI	TINTA ACRILICA PREMIUM, COR BRANCO FOSCO	Material	L	0,3300000	20,24	6,67
						MO sem LS => 3,58	LS => 0,00	MO com LS => 3,58
						Quant. => 189,0000000	Preço Total =>	2.239,65

04.01.560.2	Código	Banco	Descrição	Tipo	Und	Quant.	Valor Unit	Total
Composição	88496	SINAPI	APLICAÇÃO E LIXAMENTO DE MASSA LÁTEX EM TETO, DUAS DEMÃOS. AF 06/2014	PINT - PINTURAS	m²	1,0000000	24,24	24,24
Composição Auxiliar	88316	SINAPI	SERVEANTE COM ENCARGOS COMPLEMENTARES	SEDI - SERVIÇOS DIVERSOS	H	0,2470000	17,17	4,24
Composição Auxiliar	88310	SINAPI	PINTOR COM ENCARGOS COMPLEMENTARES	SEDI - SERVIÇOS DIVERSOS	H	0,6720000	24,24	16,28
Insumo	00004047	SINAPI	IEM PROCESSO DE DESATIVACAO! MASSA CORRIDA PVA PARA PAREDES INTERNAS	Material	GL	0,2445000	14,98	3,66
Insumo	00003767	SINAPI	LIXA EM FOLHA PARA PAREDE OU MADEIRA, NUMERO 120 (COR VERMELHA)	Material	UN	0,1000000	0,65	0,06
						MO sem LS => 14,20	LS => 0,00	MO com LS => 14,20
						Quant. => 150,0000000	Preço Total =>	3.636,00

04.01.560.3	Código	Banco	Descrição	Tipo	Und	Quant.	Valor Unit	Total
Composição	88489	SINAPI	APLICAÇÃO MANUAL DE PINTURA COM TINTA LÁTEX ACRILICA EM PAREDES, DUAS DEMÃOS. AF 06/2014	PINT - PINTURAS	m²	1,0000000	12,38	12,38
Composição Auxiliar	88316	SINAPI	SERVEANTE COM ENCARGOS COMPLEMENTARES	SEDI - SERVIÇOS DIVERSOS	H	0,0690000	17,17	1,18
Composição Auxiliar	88310	SINAPI	PINTOR COM ENCARGOS COMPLEMENTARES	SEDI - SERVIÇOS DIVERSOS	H	0,1870000	24,24	4,53
Insumo	00007356	SINAPI	TINTA ACRILICA PREMIUM, COR BRANCO FOSCO	Material	L	0,3300000	20,24	6,67
						MO sem LS => 3,95	LS => 0,00	MO com LS => 3,95
						Quant. => 464,0000000	Preço Total =>	5.744,32

04.01.560.4	Código	Banco	Descrição	Tipo	Und	Quant.	Valor Unit	Total
Composição	88497	SINAPI	APLICAÇÃO E LIXAMENTO DE MASSA LÁTEX EM PAREDES, DUAS DEMÃOS. AF 06/2014	PINT - PINTURAS	m²	1,0000000	13,23	13,23
Composição Auxiliar	88316	SINAPI	SERVEANTE COM ENCARGOS COMPLEMENTARES	SEDI - SERVIÇOS DIVERSOS	H	0,1140000	17,17	1,95
Composição Auxiliar	88310	SINAPI	PINTOR COM ENCARGOS COMPLEMENTARES	SEDI - SERVIÇOS DIVERSOS	H	0,3120000	24,24	7,56
Insumo	00004047	SINAPI	IEM PROCESSO DE DESATIVACAO! MASSA CORRIDA PVA PARA PAREDES INTERNAS	Material	GL	0,2445000	14,98	3,66
Insumo	00003767	SINAPI	LIXA EM FOLHA PARA PAREDE OU MADEIRA, NUMERO 120 (COR VERMELHA)	Material	UN	0,1000000	0,65	0,06
						MO sem LS => 6,58	LS => 0,00	MO com LS => 6,58
						Quant. => 59,0000000	Preço Total =>	780,57

04.01.560.5	Código	Banco	Descrição	Tipo	Und	Quant.	Valor Unit	Total

034/2020	Data: 11/06/2021	Objeto: Adequações de acessibilidade nas áreas internas do edifício da Promotoria de Justiça de Samambaia	
Bancos SINAPI - 04/2021 - DF	Local: Local: Quadra 302 Conjunto 1, Lote 2, Samambaia Sul (Samambaia) - DF		

Planilha Orçamentária Analítica

Composição	100758	SINAPI	PINTURA COM TINTA ALQUÍDICA DE ACABAMENTO (ESMALTE SINTÉTICO ACETINADO) APLICADA A ROLO OU PINCEL SOBRE SUPERFÍCIES METÁLICAS (EXCETO PERFIL) EXECUTADO EM OBRA (02 DEMÃOS). AF 01/2020	PINT - PINTURAS	m²	1,0000000	41,04	41,04		
Composição Auxiliar	88310	SINAPI	PINTOR COM ENCARGOS COMPLEMENTARES	SEDI - SERVIÇOS DIVERSOS	H	1,3559000	24,24	32,86		
Insumo	00005318	SINAPI	SOLVENTE DILUENTE A BASE DE AGUARRAS	Material	L	0,0255000	12,03	0,30		
Insumo	00007311	SINAPI	TINTA ESMALTE SINTETICO PREMIUM ACETINADO	Material	L	0,2549000	30,94	7,88		
					MO sem LS =>	23,11	LS =>	0,00	MO com LS =>	23,11
						Quant. =>	12,0000000	Preço Total =>	492,48	

04.01.560.6	Código	Banco	Descrição	Tipo	Und	Quant.	Valor Unit	Total		
Composição	100722	SINAPI	PINTURA COM TINTA ALQUÍDICA DE FUNDO (TIPO ZARCÃO) APLICADA A ROLO OU PINCEL SOBRE SUPERFÍCIES METÁLICAS (EXCETO PERFIL) EXECUTADO EM OBRA (POR DEMÃO). AF 01/2020	PINT - PINTURAS	m²	1,0000000	20,10	20,10		
Composição Auxiliar	88310	SINAPI	PINTOR COM ENCARGOS COMPLEMENTARES	SEDI - SERVIÇOS DIVERSOS	H	0,6779000	24,24	16,43		
Insumo	00007307	SINAPI	FUNDO ANTICORROSIVO PARA METAIS FERROSOS (ZARCAO)	Material	L	0,1098000	32,31	3,54		
Insumo	00005318	SINAPI	SOLVENTE DILUENTE A BASE DE AGUARRAS	Material	L	0,0110000	12,03	0,13		
					MO sem LS =>	11,55	LS =>	0,00	MO com LS =>	11,55
						Quant. =>	12,0000000	Preço Total =>	241,20	

04.01.560.7	Código	Banco	Descrição	Tipo	Und	Quant.	Valor Unit	Total		
Composição	74245/001	SINAPI	PINTURA ACRILICA EM PISO CIMENTADO DUAS DEMAOS	PINT - PINTURAS	m²	1,0000000	15,06	15,06		
Composição Auxiliar	88316	SINAPI	SERVENTE COM ENCARGOS COMPLEMENTARES	SEDI - SERVIÇOS DIVERSOS	H	0,2500000	17,17	4,29		
Composição Auxiliar	88310	SINAPI	PINTOR COM ENCARGOS COMPLEMENTARES	SEDI - SERVIÇOS DIVERSOS	H	0,3500000	24,24	8,48		
Insumo	00007348	SINAPI	TINTA ACRILICA PREMIUM PARA PISO	Material	L	0,1700000	13,50	2,29		
					MO sem LS =>	8,75	LS =>	0,00	MO com LS =>	8,75
						Quant. =>	36,0000000	Preço Total =>	542,16	


04.01.560.8	Código	Banco	Descrição	Tipo	Und	Quant.	Valor Unit	Total		
Composição	88484	SINAPI	APLICAÇÃO DE FUNDO SELADOR ACRÍLICO EM TETO, UMA DEMÃO. AF 06/2014	PINT - PINTURAS	m²	1,0000000	2,88	2,88		
Composição Auxiliar	88316	SINAPI	SERVENTE COM ENCARGOS COMPLEMENTARES	SEDI - SERVIÇOS DIVERSOS	H	0,0190000	17,17	0,32		
Composição Auxiliar	88310	SINAPI	PINTOR COM ENCARGOS COMPLEMENTARES	SEDI - SERVIÇOS DIVERSOS	H	0,0510000	24,24	1,23		
Insumo	00006085	SINAPI	SELADOR ACRILICO PAREDES INTERNAS/EXTERNAS	Material	L	0,1600000	8,33	1,33		
					MO sem LS =>	1,07	LS =>	0,00	MO com LS =>	1,07
						Quant. =>	150,0000000	Preço Total =>	432,00	

04.01.560.9	Código	Banco	Descrição	Tipo	Und	Quant.	Valor Unit	Total		
Composição	88485	SINAPI	APLICAÇÃO DE FUNDO SELADOR ACRÍLICO EM PAREDES, UMA DEMÃO. AF 06/2014	PINT - PINTURAS	m²	1,0000000	2,51	2,51		
Composição Auxiliar	88316	SINAPI	SERVENTE COM ENCARGOS COMPLEMENTARES	SEDI - SERVIÇOS DIVERSOS	H	0,0140000	17,17	0,24		
Composição Auxiliar	88310	SINAPI	PINTOR COM ENCARGOS COMPLEMENTARES	SEDI - SERVIÇOS DIVERSOS	H	0,0390000	24,24	0,94		
Insumo	00006085	SINAPI	SELADOR ACRILICO PAREDES INTERNAS/EXTERNAS	Material	L	0,1600000	8,33	1,33		
					MO sem LS =>	0,81	LS =>	0,00	MO com LS =>	0,81
						Quant. =>	59,0000000	Preço Total =>	148,09	

04.01.600	Código	Banco	Impermeabilizações	Tipo	Und	Quant.	Valor Unit	Total		
04.01.600.1								3.584,16		
Composição	98555	SINAPI	IMPERMEABILIZAÇÃO DE SUPERFÍCIE COM ARGAMASSA POLIMÉRICA / MEMBRANA ACRILICA, 3 DEMÃOS. AF 06/2018	IMPE - IMPERMEABILIZAÇÕES E PROTEÇÕES DIVERSAS	m²	1,0000000	23,58	23,58		
Composição Auxiliar	88270	SINAPI	IMPERMEABILIZADOR COM ENCARGOS COMPLEMENTARES	SEDI - SERVIÇOS DIVERSOS	H	0,5320000	23,25	12,36		
Composição Auxiliar	88243	SINAPI	AJUDANTE ESPECIALIZADO COM ENCARGOS COMPLEMENTARES	SEDI - SERVIÇOS DIVERSOS	H	0,1080000	20,39	2,20		
Insumo	00000135	SINAPI	ARGAMASSA POLIMERICA IMPERMEABILIZANTE SEMIFLEXIVEL, BICOMPONENTE (MEMBRANA IMPERMEABILIZANTE ACRILICA)	Material	KG	3,2000000	2,82	9,02		
					MO sem LS =>	10,66	LS =>	0,00	MO com LS =>	10,66
						Quant. =>	152,0000000	Preço Total =>	3.584,16	

04.01.700	Código	Banco	Acabamentos e Arremates	Tipo	Und	Quant.	Valor Unit	Total		
04.01.700.1								4.406,86		
Composição	98689	SINAPI	SOLEIRA EM GRANITO, LARGURA 15 CM, ESPESSURA 2,0 CM. AF 06/2018	PISO - PISOS	M	1,0000000	100,49	100,49		
Composição Auxiliar	88316	SINAPI	SERVENTE COM ENCARGOS COMPLEMENTARES	SEDI - SERVIÇOS DIVERSOS	H	0,2730000	17,17	4,68		
Composição Auxiliar	88274	SINAPI	MARMORISTA/GRANITEIRO COM ENCARGOS COMPLEMENTARES	SEDI - SERVIÇOS DIVERSOS	H	0,5470000	19,39	10,60		
Insumo	00037595	SINAPI	ARGAMASSA COLANTE TIPO AC III	Material	KG	1,2900000	1,38	1,78		
Insumo	00020232	SINAPI	SOLEIRA EM GRANITO, POLIDO, TIPO ANDORINHA/ QUARTZ/ CASTELO/ CORUMBA OU OUTROS EQUIVALENTES DA REGIAO, L= *15* CM, E= *2,0* CM	Material	M	1,0000000	83,43	83,43		
					MO sem LS =>	10,29	LS =>	0,00	MO com LS =>	10,29
						Quant. =>	29,0000000	Preço Total =>	2.914,21	

04.01.700.2	Código	Banco	Descrição	Tipo	Und	Quant.	Valor Unit	Total
Composição	MPDFT1074	Próprio	Copia da SETOP (PIS-FAI-005) - Fita de alerta antiderrapante com faixa fosforescente, para tráfego alto de pessoas, largura de 50mm, cor amarela, ref. Safety Walk linha Neon, fab. 3M	PISO - PISOS	m	1,0000000	16,05	16,05

034/2020	Data: 11/06/2021	Objeto: Adequações de acessibilidade nas áreas internas do edifício da Promotoria de Justiça de Samambaia	
Bancos SINAPI - 04/2021 - DF	Local: Local: Quadra 302 Conjunto 1, Lote 2, Samambaia Sul (Samambaia) - DF		

Planilha Orçamentária Analítica

Composição Auxiliar	88316	SINAPI	SERVEANTE COM ENCARGOS COMPLEMENTARES	SEDI - SERVIÇOS DIVERSOS	H	0,2500000	17,17	4,29			
Insumo	CM0989	Próprio	Fita antiderrapante fosforescente, para tráfego alto de pessoas, largura de 50mm, cor amarela, ref. Safety Walk linha Neon, fab. 3M	Material	m	1,0000000	11,76	11,76			
						MO sem LS =>	2,79	LS =>	0,00	MO com LS =>	2,79
						Quant. =>	93,0000000	Preço Total =>	1.492,65		


04.01.800.	Código	Banco	Descrição	Tipo	Und	Quant.	Valor Unit	Total			
04.01.800.1								76.140,20			
Composição	MPDFT0913	Próprio	Corrimão duplo em tubo de aço inox acab. escovado Ø1,5" (3,81cm) - fixado em alvenaria	ESQV - ESQUADRIAS/FERRAGENS/VIDR	m	1,0000000	598,75	598,75			
Composição Auxiliar	88251	SINAPI	AUXILIAR DE SERRALHEIRO COM ENCARGOS COMPLEMENTARES	SEDI - SERVIÇOS DIVERSOS	H	1,5690000	18,84	29,55			
Composição Auxiliar	88315	SINAPI	SERRALHEIRO COM ENCARGOS COMPLEMENTARES	SEDI - SERVIÇOS DIVERSOS	H	1,9100000	23,13	44,17			
Insumo	00007568	SINAPI	BUCHA DE NYLON SEM ABA S10, COM PARAFUSO DE 6,10 X 65 MM EM AÇO ZINCADO COM ROSCA SOBERBA, CABECA CHATA E FENDA PHILLIPS	Material	UN	4,3640000	0,79	3,44			
Insumo	00011002	SINAPI	ELETRODO REVESTIDO AWS - E6013, DIAMETRO IGUAL A 2,50 MM	Material	KG	0,0010000	19,09	0,01			
Insumo	00005104	SINAPI	REBITE DE ALUMINIO VAZADO DE REPUXO, 3,2 X 8 MM (1KG = 1025 UNIDADES)	Material	KG	0,0040000	62,00	0,24			
Insumo	CM1683	Próprio	Suporte de parede para corrimão em aço inox	Material	un	2,1820000	15,44	33,69			
Insumo	CM1684	Próprio	Tubo de aço inox 304, e=1,5mm, Ø1.1/2" (3,81cm)	Material	m	2,6580000	136,47	362,73			
Insumo	CM1685	Próprio	Curva de aço inox diametro 1.1/2"	Material	un	2,0000000	62,46	124,92			
						MO sem LS =>	52,43	LS =>	0,00	MO com LS =>	52,43
						Quant. =>	21,0000000	Preço Total =>	12.573,75		

04.01.800.2	Código	Banco	Descrição	Tipo	Und	Quant.	Valor Unit	Total			
Composição	MPDFT0914	Próprio	Cópia da Sinapi (99855) - Corrimão simples em tubo de aço inox acab. escovado Ø1,5" (3,81cm) - fixado em alvenaria ou guarda corpo	ESQV - ESQUADRIAS/FERRAGENS/VIDR	m	1,0000000	258,94	258,94			
Composição Auxiliar	88251	SINAPI	AUXILIAR DE SERRALHEIRO COM ENCARGOS COMPLEMENTARES	SEDI - SERVIÇOS DIVERSOS	H	0,7780000	18,84	14,65			
Composição Auxiliar	88315	SINAPI	SERRALHEIRO COM ENCARGOS COMPLEMENTARES	SEDI - SERVIÇOS DIVERSOS	H	0,9480000	23,13	21,92			
Insumo	00007568	SINAPI	BUCHA DE NYLON SEM ABA S10, COM PARAFUSO DE 6,10 X 65 MM EM AÇO ZINCADO COM ROSCA SOBERBA, CABECA CHATA E FENDA PHILLIPS	Material	UN	3,2730000	0,79	2,58			
Insumo	00011002	SINAPI	ELETRODO REVESTIDO AWS - E6013, DIAMETRO IGUAL A 2,50 MM	Material	KG	0,0040000	19,09	0,07			
Insumo	CM1683	Próprio	Suporte de parede para corrimão em aço inox	Material	un	1,0910000	15,44	16,84			
Insumo	CM1684	Próprio	Tubo de aço inox 304, e=1,5mm, Ø1.1/2" (3,81cm)	Material	m	1,0290000	136,47	140,42			
Insumo	CM1685	Próprio	Curva de aço inox diametro 1.1/2"	Material	un	1,0000000	62,46	62,46			
						MO sem LS =>	26,01	LS =>	0,00	MO com LS =>	26,01
						Quant. =>	55,0000000	Preço Total =>	14.241,70		

04.01.800.3	Código	Banco	Descrição	Tipo	Und	Quant.	Valor Unit	Total			
Composição	MPDFT0917	Próprio	Guarda-corpo h=1,10m, em tubo de aço inox, acab. escovado, Ø2" (5,08cm) e vidro temperado laminado de segurança 10mm incolor	ESQV - ESQUADRIAS/FERRAGENS/VIDR	m	1,0000000	758,05	758,05			
Composição Auxiliar	88251	SINAPI	AUXILIAR DE SERRALHEIRO COM ENCARGOS COMPLEMENTARES	SEDI - SERVIÇOS DIVERSOS	H	3,0294000	18,84	57,07			
Composição Auxiliar	88315	SINAPI	SERRALHEIRO COM ENCARGOS COMPLEMENTARES	SEDI - SERVIÇOS DIVERSOS	H	3,6883000	23,13	85,31			
Insumo	00012760	SINAPI	CHAPA AÇO INOX AISI 304 NUMERO 4 (E = 6 MM), ACABAMENTO NUMERO 1 (LAMINADO A QUENTE, FOSCO)	Material	m²	0,0225000	1.156,08	26,01			
Insumo	CM1686	Próprio	Vidro temperado laminado de segurança 10mm incolor	Material	m²	1,0978000	191,47	210,19			
Insumo	00039961	SINAPI	SILICONE ACETICO USO GERAL INCOLOR 280 G	Material	UN	0,9730000	19,49	18,96			
Insumo	00011002	SINAPI	ELETRODO REVESTIDO AWS - E6013, DIAMETRO IGUAL A 2,50 MM	Material	KG	0,0033000	19,09	0,06			
Insumo	00013246	SINAPI	PARAFUSO DE FERRO POLIDO, SEXTAVADO, COM ROSCA INTEIRA, DIAMETRO 5/16", COMPRIMENTO 3/4", COM PORCA E ARRUELA LISA LEVE	Material	un	5,0000000	0,23	1,15			
Insumo	00020259	SINAPI	PERFIL DE BORRACHA EPDM MACICO *12 X 15* MM PARA ESQUADRIAS	Material	M	3,6663000	10,80	39,59			
Insumo	00011964	SINAPI	PARAFUSO DE AÇO TIPO CHUMBADOR PARABOLT, DIAMETRO 3/8", COMPRIMENTO 75 MM	Material	UN	3,6663000	1,22	4,47			
Insumo	CM1684	Próprio	Tubo de aço inox 304, e=1,5mm, Ø1.1/2" (3,81cm)	Material	m	2,3100000	136,47	315,24			
						MO sem LS =>	101,26	LS =>	0,00	MO com LS =>	101,26
						Quant. =>	55,0000000	Preço Total =>	41.692,75		

04.01.800.4	Código	Banco	Descrição	Tipo	Und	Quant.	Valor Unit	Total			
Composição	MPDFT0918	Próprio	Complemento de corrimão simples para duplo 1 1/2", de aço galvanizado para pintura, fixado em alvenaria ou guarda corpo	SEDI - SERVIÇOS DIVERSOS	m	1,0000000	196,92	196,92			
Composição Auxiliar	88251	SINAPI	AUXILIAR DE SERRALHEIRO COM ENCARGOS COMPLEMENTARES	SEDI - SERVIÇOS DIVERSOS	H	1,5020000	18,84	28,29			
Composição Auxiliar	88315	SINAPI	SERRALHEIRO COM ENCARGOS COMPLEMENTARES	SEDI - SERVIÇOS DIVERSOS	H	1,8280000	23,13	42,28			
Insumo	00007568	SINAPI	BUCHA DE NYLON SEM ABA S10, COM PARAFUSO DE 6,10 X 65 MM EM AÇO ZINCADO COM ROSCA SOBERBA, CABECA CHATA E FENDA PHILLIPS	Material	UN	3,2730000	0,79	2,58			
Insumo	00011002	SINAPI	ELETRODO REVESTIDO AWS - E6013, DIAMETRO IGUAL A 2,50 MM	Material	KG	0,0060000	19,09	0,11			
Insumo	00021012	SINAPI	TUBO AÇO GALVANIZADO COM COSTURA, CLASSE LEVE, DN 40 MM (1 1/2"), E = 3,00 MM, *3,48* KG/M (NBR 5580)	Material	M	1,3000000	61,73	80,24			
Insumo	CM1687	Próprio	Suporte para corrimão, redondo com pino 1/2" P/ tubo 2" - com parafusos e buchas	Material	un	1,0910000	7,41	8,08			
Insumo	CM1688	Próprio	Curva de aço galvanizado 1 1/2"	Material	un	1,0000000	35,34	35,34			
						MO sem LS =>	50,19	LS =>	0,00	MO com LS =>	50,19
						Quant. =>	27,0000000	Preço Total =>	5.316,84		

04.01.800.5	Código	Banco	Descrição	Tipo	Und	Quant.	Valor Unit	Total
Composição	MPDFT1075	Próprio	Cópia SINAPI 99855 - Corrimão duplo de Ø 1.1/2" (38,1mm) em tubo de aço industrial, para pintura esmalte. Instalado em alvenaria	ESQV - ESQUADRIAS/FERRAGENS/VIDR	m	1,0000000	214,30	214,30
Composição Auxiliar	88251	SINAPI	AUXILIAR DE SERRALHEIRO COM ENCARGOS COMPLEMENTARES	SEDI - SERVIÇOS DIVERSOS	H	1,5020000	18,84	28,29

034/2020	Data: 11/06/2021	Objeto: Adequações de acessibilidade nas áreas internas do edifício da Promotoria de Justiça de Samambaia	
Bancos SINAPI - 04/2021 - DF	Local: Local: Quadra 302 Conjunto 1, Lote 2, Samambaia Sul (Samambaia) - DF		

Planilha Orçamentária Analítica

Composição	88315	SINAPI	SERRALHEIRO COM ENCARGOS COMPLEMENTARES	SEDI - SERVIÇOS DIVERSOS	H	1,8280000	23,13	42,28		
Auxiliar										
Insumo	00007568	SINAPI	BUCHA DE NYLON SEM ABA S10, COM PARAFUSO DE 6,10 X 65 MM EM ACO ZINCADO COM ROSCA SOBERBA, CABECA CHATA E FENDA PHILLIPS	Material	UN	6,5450000	0,79	5,17		
Insumo	00011002	SINAPI	ELETRODO REVESTIDO AWS - E6013, DIAMETRO IGUAL A 2,50 MM	Material	KG	0,0060000	19,09	0,11		
Insumo	00011033	SINAPI	SUPORTE PARA CALHA DE 150 MM EM FERRO GALVANIZADO	Material	UN	2,1820000	5,23	11,41		
Insumo	00021012	SINAPI	TUBO ACO GALVANIZADO COM COSTURA, CLASSE LEVE, DN 40 MM (1 1/2"), E = 3,00 MM, *3,48* KG/M (NBR 5580)	Material	M	2,0580000	61,73	127,04		
					MO sem LS =>	50,19	LS =>	0,00	MO com LS =>	50,19
					Quant. =>	10,0000000	Preço Total =>	2,143,00		


Código	Banco	Descrição	Tipo	Und	Quant.	Valor Unit	Total			
04.01.800.6										
Composição	MPDFT0607	Próprio	Plaquetas de sinalização em braille em placas de alumínio, escrita em alfabeto braille, identificando o pavimento em que o usuário se encontra, referência: Andaluz	SEDI - SERVIÇOS DIVERSOS	un	1,0000000	10,76	10,76		
Composição	88316	SINAPI	SERVEANTE COM ENCARGOS COMPLEMENTARES	SEDI - SERVIÇOS DIVERSOS	H	0,0830000	17,17	1,42		
Auxiliar										
Insumo	CM0988	Próprio	Plaquetas de sinalização em braille em placas de alumínio, escrita em alfabeto braille, identificando o pavimento em que o usuário se encontra, referência: Andaluz	Material	un	1,0000000	9,08	9,08		
Insumo	00004791	SINAPI	ADESIVO ACRILICO/COLA DE CONTATO	Material	KG	0,0100000	26,82	0,26		
					MO sem LS =>	0,92	LS =>	0,00	MO com LS =>	0,92
					Quant. =>	16,0000000	Preço Total =>	172,16		

Código	Banco	Descrição	Tipo	Und	Quant.	Valor Unit	Total			
04.01.810.1							110.890,42			
Composição	MPDFT0304	Próprio	Cópia da SINAPI (86904) - Lavatório de semi-encaixe (padrão), branco, fixado sobre a bancada. Linha Monte Carlo, cód.:L82.17, fab. Deca ou similar equivalente	INHI - INSTALAÇÕES HIDROS SANITÁRIAS	UN	1,0000000	337,68	337,68		
Composição	88267	SINAPI	ENCANADOR OU BOMBEIRO HIDRÁULICO COM ENCARGOS COMPLEMENTARES	SEDI - SERVIÇOS DIVERSOS	H	0,3870000	22,76	8,80		
Auxiliar										
Composição	88316	SINAPI	SERVEANTE COM ENCARGOS COMPLEMENTARES	SEDI - SERVIÇOS DIVERSOS	H	0,1886000	17,17	3,23		
Auxiliar										
Insumo	00004351	SINAPI	PARAFUSO NIQUELADO 3 1/2" COM ACABAMENTO CROMADO PARA FIXAR PEÇA SANITÁRIA, INCLUI PORCA CEGA, ARRUELA E BUCHA DE NYLON TAMANHO S-8	Material	UN	2,0000000	8,55	17,10		
Insumo	00037329	SINAPI	REJUNTE EPOXI, QUALQUER COR	Material	KG	0,0304000	55,65	1,69		
Insumo	CM0147	Próprio	Lavatório de semi-encaixe de louça, linha Monte Carlo, cor branco gelo, código L82, fab. Deca	Material	un	1,0000000	306,86	306,86		
					MO sem LS =>	8,71	LS =>	0,00	MO com LS =>	8,71
					Quant. =>	20,0000000	Preço Total =>	6.753,60		

Código	Banco	Descrição	Tipo	Und	Quant.	Valor Unit	Total			
04.01.810.3										
Composição	MPDFT0303	Próprio	Cópia da SINAPI (86903) - Lavatório com coluna suspensa (PCD), branco. Linha Vogue Plus, cód.:L51.17 (lavatório) e cód.: CS1.17 (coluna suspensa), fab. Deca	INHI - INSTALAÇÕES HIDROS SANITÁRIAS	UN	1,0000000	590,82	590,82		
Composição	88267	SINAPI	ENCANADOR OU BOMBEIRO HIDRÁULICO COM ENCARGOS COMPLEMENTARES	SEDI - SERVIÇOS DIVERSOS	H	1,4667000	22,76	33,38		
Auxiliar										
Composição	88316	SINAPI	SERVEANTE COM ENCARGOS COMPLEMENTARES	SEDI - SERVIÇOS DIVERSOS	H	0,6517000	17,17	11,18		
Auxiliar										
Insumo	00004351	SINAPI	PARAFUSO NIQUELADO 3 1/2" COM ACABAMENTO CROMADO PARA FIXAR PEÇA SANITÁRIA, INCLUI PORCA CEGA, ARRUELA E BUCHA DE NYLON TAMANHO S-8	Material	UN	4,0000000	8,55	34,20		
Insumo	00037329	SINAPI	REJUNTE EPOXI, QUALQUER COR	Material	KG	0,0866000	55,65	4,81		
Insumo	CM1048	Próprio	Lavatório com coluna suspensa, marca Deca, Modelo Vogue Plus, código L.51.17, cor branco	Material	un	1,0000000	466,61	466,61		
Insumo	CM1459	Próprio	Coluna para lavatório Monte Carlo/Village/Vogue Plus C1 Deca	Material	un	1,0000000	40,64	40,64		
					MO sem LS =>	32,33	LS =>	0,00	MO com LS =>	32,33
					Quant. =>	3,0000000	Preço Total =>	1.772,46		

Código	Banco	Descrição	Tipo	Und	Quant.	Valor Unit	Total			
04.01.810.4										
Composição	MPDFT0148	Próprio	Cópia - Cópia da SINAPI (95470) - Bacia sanitária, cor branco gelo, Linha Monte Carlo cód. P.8.17, fab. Deca com assento PLÁSTICO	INHI - INSTALAÇÕES HIDROS SANITÁRIAS	UN	1,0000000	558,84	558,84		
Composição	88267	SINAPI	ENCANADOR OU BOMBEIRO HIDRÁULICO COM ENCARGOS COMPLEMENTARES	SEDI - SERVIÇOS DIVERSOS	H	0,4968000	22,76	11,30		
Auxiliar										
Composição	88316	SINAPI	SERVEANTE COM ENCARGOS COMPLEMENTARES	SEDI - SERVIÇOS DIVERSOS	H	0,3495000	17,17	6,00		
Auxiliar										
Insumo	00006138	SINAPI	VEDAÇÃO PVC, 100 MM, PARA SAIDA VASO SANITARIO	Material	UN	1,0000000	2,89	2,89		
Insumo	00004384	SINAPI	PARAFUSO NIQUELADO COM ACABAMENTO CROMADO PARA FIXAR PEÇA SANITÁRIA, INCLUI PORCA CEGA, ARRUELA E BUCHA DE NYLON TAMANHO S-10	Material	UN	2,0000000	11,53	23,06		
Insumo	00037329	SINAPI	REJUNTE EPOXI, QUALQUER COR	Material	KG	0,0881000	55,65	4,90		
Insumo	CM0139	Próprio	Bacia sanitária, cor branco gelo, linha Monte Carlo, código P.8.17, fab. Deca	Material	un	1,0000000	320,55	320,55		
Insumo	CM0765	Próprio	Tubo de ligação para vaso sanitário, cromado, código 1968C, fabricação Deca	Material	un	1,0000000	35,75	35,75		
Insumo	CM0045	Próprio	Assento plástico Monte Carlo AP.80.17 Deca	Material	un	1,0000000	154,39	154,39		
					MO sem LS =>	12,39	LS =>	0,00	MO com LS =>	12,39
					Quant. =>	27,0000000	Preço Total =>	15.088,68		

Código	Banco	Descrição	Tipo	Und	Quant.	Valor Unit	Total	
04.01.810.5								
Composição	MPDFT0149	Próprio	Cópia da SINAPI (95471) - Bacia sanitária, Linha Vogue Plus Conforto, cor branco gelo, código P. 510, fabricação Deca com assento PLÁSTICO	INHI - INSTALAÇÕES HIDROS SANITÁRIAS	UN	1,0000000	763,83	763,83
Composição	88267	SINAPI	ENCANADOR OU BOMBEIRO HIDRÁULICO COM ENCARGOS COMPLEMENTARES	SEDI - SERVIÇOS DIVERSOS	H	1,1540000	22,76	26,26
Auxiliar								
Composição	88316	SINAPI	SERVEANTE COM ENCARGOS COMPLEMENTARES	SEDI - SERVIÇOS DIVERSOS	H	0,5565000	17,17	9,55
Auxiliar								
Insumo	00006138	SINAPI	VEDAÇÃO PVC, 100 MM, PARA SAIDA VASO SANITARIO	Material	UN	1,0000000	2,89	2,89
Insumo	00011686	SINAPI	CONJUNTO DE LIGACAO PARA BACIA SANITARIA EM PLASTICO BRANCO COM TUBO, CANOPLA E ANEL DE EXPANSAO (TUBO 1.1/2" X 20 CM)	Material	UN	1,0000000	9,97	9,97

034/2020	Data: 11/06/2021	Objeto: Adequações de acessibilidade nas áreas internas do edifício da Promotoria de Justiça de Samambaia	
Bancos SINAPI - 04/2021 - DF	Local: Local: Quadra 302 Conjunto 1, Lote 2, Samambaia Sul (Samambaia) - DF		

Planilha Orçamentária Analítica

Insumo	00004384	SINAPI	PARAFUSO NIQUELADO COM ACABAMENTO CROMADO PARA FIXAR PEÇA SANITÁRIA, INCLUI PORCA CEGA, ARRUELA E BUCHA DE NYLON TAMANHO S-10	Material	UN	2,000000	11,53	23,06		
Insumo	00037329	SINAPI	REJUNTE EPOXI, QUALQUER COR	Material	KG	0,0881000	55,65	4,90		
Insumo	CM0129	Próprio	Bacia sanitária, Linha Vogue Plus Conforto, cor branco gelo, código P. 510, fab. Deca	Material	un	1,0000000	588,70	588,70		
Insumo	CM1533	Próprio	Assento plástico Vogue Plus AP.50.17 Deca	Material	un	1,0000000	98,50	98,50		
					MO sem LS =>	25,93	LS =>	0,00	MO com LS =>	25,93
					Quant. =>	3,0000000	Preço Total =>	2.291,49		

	Código	Banco	Descrição	Tipo	Und	Quant.	Valor Unit	Total		
04.01.810.6										
Composição	MPDFT0261	Próprio	Cópia da Sinapi (100858) - Mictório branco com sifão integrado, cód. M 715.17, fab. Deca - completo	INHI - INSTALAÇÕES HIDROS SANITÁRIAS	un	1,0000000	1.297,02	1.297,02		
Composição Auxiliar	100858	SINAPI	MICTÓRIO SIFONADO LOUÇA BRANCA PADRÃO MÉDIO FORNECIMENTO E INSTALAÇÃO AF 01/2020	INHI - INSTALAÇÕES HIDROS SANITÁRIAS	UN	1,0000000	551,76	551,76		
Composição Auxiliar	88267	SINAPI	ENCANADOR OU BOMBEIRO HIDRÁULICO COM ENCARGOS COMPLEMENTARES	SEDI - SERVIÇOS DIVERSOS	H	0,3000000	22,76	6,82		
Composição Auxiliar	88248	SINAPI	AUXILIAR DE ENCANADOR OU BOMBEIRO HIDRÁULICO COM ENCARGOS COMPLEMENTARES	SEDI - SERVIÇOS DIVERSOS	H	0,3000000	17,78	5,33		
Insumo	CM0184	Próprio	Valvula para mictório de fechamento automático, fab. Deca, Linha Decamatic, código 2570 C, acabamento cromado	Material	un	1,0000000	723,00	723,00		
Insumo	00011686	SINAPI	CONJUNTO DE LIGACAO PARA BACIA SANITARIA EM PLASTICO BRANCO COM TUBO, CANOPLA E ANEL DE EXPANSAO (TUBO 1.1/2" X 20 CM)	Material	UN	1,0000000	9,97	9,97		
Insumo	00003146	SINAPI	FITA VEDA ROSCA EM ROLOS DE 18 MM X 10 M (L X C)	Material	UN	0,0365000	3,90	0,14		
					MO sem LS =>	29,53	LS =>	0,00	MO com LS =>	29,53
					Quant. =>	7,0000000	Preço Total =>	9.079,14		


	Código	Banco	Descrição	Tipo	Und	Quant.	Valor Unit	Total		
04.01.810.7										
Composição	MPDFT0898	Próprio	Cópia da SINAPI (98689) - Porta objeto / prateleira em granito e=2cm, fixada em alvenaria, L=0,15m	PISO - PISOS	M	1,0000000	100,49	100,49		
Composição Auxiliar	88274	SINAPI	MARMORISTA/GRANITEIRO COM ENCARGOS COMPLEMENTARES	SEDI - SERVIÇOS DIVERSOS	H	0,5470000	19,39	10,60		
Composição Auxiliar	88316	SINAPI	SERVEENTE COM ENCARGOS COMPLEMENTARES	SEDI - SERVIÇOS DIVERSOS	H	0,2730000	17,17	4,68		
Insumo	00020232	SINAPI	SOLEIRA EM GRANITO, POLIDO, TIPO ANDORINHA/ QUARTZ/ CASTELO/ CORUMBA OU OUTROS EQUIVALENTES DA REGIAO, L= *15" CM, E= *2,0" CM	Material	M	1,0000000	83,43	83,43		
Insumo	00037595	SINAPI	ARGAMASSA COLANTE TIPO AC III	Material	KG	1,2900000	1,38	1,78		
					MO sem LS =>	10,29	LS =>	0,00	MO com LS =>	10,29
					Quant. =>	18,0000000	Preço Total =>	1.808,82		

	Código	Banco	Descrição	Tipo	Und	Quant.	Valor Unit	Total		
04.01.810.8										
Composição	MPDFT0279	Próprio	Cópia da SEINFRA (C4642) - Banco articulado para banho, DM 70x45cm, assento em polipropileno com espessura de 30mm, articulações em aço inoxidável e sistema de travamento vertical, cor branco, Linha Acessibilidade, fab. Leve Vida	INHI - INSTALAÇÕES HIDROS SANITÁRIAS	un	1,0000000	694,09	694,09		
Composição Auxiliar	88309	SINAPI	PEDREIRO COM ENCARGOS COMPLEMENTARES	SEDI - SERVIÇOS DIVERSOS	H	0,2500000	23,25	5,81		
Composição Auxiliar	88316	SINAPI	SERVEENTE COM ENCARGOS COMPLEMENTARES	SEDI - SERVIÇOS DIVERSOS	H	0,2500000	17,17	4,29		
Insumo	00036215	SINAPI	BANCO ARTICULADO PARA BANHO, EM ACO INOX POLIDO, 70* CM X 45* CM	Material	UN	1,0000000	683,99	683,99		
					MO sem LS =>	7,07	LS =>	0,00	MO com LS =>	7,07
					Quant. =>	1,0000000	Preço Total =>	694,09		

	Código	Banco	Descrição	Tipo	Und	Quant.	Valor Unit	Total		
04.01.810.9										
Composição	100872	SINAPI	BARRA DE APOIO RETA, EM ALUMINIO, COMPRIMENTO 80 CM, FIXADA NA PAREDE - FORNECIMENTO E INSTALACAO. AF 01/2020	INHI - INSTALAÇÕES HIDROS SANITÁRIAS	UN	1,0000000	226,96	226,96		
Composição Auxiliar	88267	SINAPI	ENCANADOR OU BOMBEIRO HIDRÁULICO COM ENCARGOS COMPLEMENTARES	SEDI - SERVIÇOS DIVERSOS	H	0,9485000	22,76	21,58		
Composição Auxiliar	88316	SINAPI	SERVEENTE COM ENCARGOS COMPLEMENTARES	SEDI - SERVIÇOS DIVERSOS	H	0,2988000	17,17	5,13		
Insumo	00036080	SINAPI	BARRA DE APOIO RETA, EM ALUMINIO, COMPRIMENTO 80 CM, DIAMETRO MINIMO 3 CM	Material	UN	1,0000000	148,95	148,95		
Insumo	00004351	SINAPI	PARAFUSO NIQUELADO 3 1/2" COM ACABAMENTO CROMADO PARA FIXAR PEÇA SANITARIA, INCLUI PORCA CEGA, ARRUELA E BUCHA DE NYLON TAMANHO S-8	Material	UN	6,0000000	8,55	51,30		
					MO sem LS =>	19,53	LS =>	0,00	MO com LS =>	19,53
					Quant. =>	7,0000000	Preço Total =>	1.588,72		

	Código	Banco	Descrição	Tipo	Und	Quant.	Valor Unit	Total		
04.01.810.10										
Composição	100871	SINAPI	BARRA DE APOIO RETA, EM ALUMINIO, COMPRIMENTO 70 CM, FIXADA NA PAREDE - FORNECIMENTO E INSTALACAO. AF 01/2020	INHI - INSTALAÇÕES HIDROS SANITÁRIAS	UN	1,0000000	215,71	215,71		
Composição Auxiliar	88267	SINAPI	ENCANADOR OU BOMBEIRO HIDRÁULICO COM ENCARGOS COMPLEMENTARES	SEDI - SERVIÇOS DIVERSOS	H	0,9485000	22,76	21,58		
Composição Auxiliar	88316	SINAPI	SERVEENTE COM ENCARGOS COMPLEMENTARES	SEDI - SERVIÇOS DIVERSOS	H	0,2988000	17,17	5,13		
Insumo	00036220	SINAPI	BARRA DE APOIO RETA, EM ALUMINIO, COMPRIMENTO 70CM, DIAMETRO MINIMO 3 CM	Material	UN	1,0000000	137,70	137,70		
Insumo	00004351	SINAPI	PARAFUSO NIQUELADO 3 1/2" COM ACABAMENTO CROMADO PARA FIXAR PEÇA SANITARIA, INCLUI PORCA CEGA, ARRUELA E BUCHA DE NYLON TAMANHO S-8	Material	UN	6,0000000	8,55	51,30		
					MO sem LS =>	19,53	LS =>	0,00	MO com LS =>	19,53
					Quant. =>	13,0000000	Preço Total =>	2.804,23		

	Código	Banco	Descrição	Tipo	Und	Quant.	Valor Unit	Total
04.01.810.11								
Composição	MPDFT0276	Próprio	Cópia da ORSE (12122) - Barra de apoio tubular reta 40cm, Ø31,75mm e=2mm, em alumínio, acabamento com pintura epóxi branca, Linha Acessibilidade, fab. Leve Vida	190	UN	1,0000000	64,48	64,48

034/2020	Data: 11/06/2021	Objeto: Adequações de acessibilidade nas áreas internas do edifício da Promotoria de Justiça de Samambaia	
Bancos SINAPI - 04/2021 - DF	Local: Local: Quadra 302 Conjunto 1, Lote 2, Samambaia Sul (Samambaia) - DF		

Planilha Orçamentária Analítica

Composição Auxiliar	88248	SINAPI	AUXILIAR DE ENCANADOR OU BOMBEIRO HIDRÁULICO COM ENCARGOS COMPLEMENTARES	SEDI - SERVIÇOS DIVERSOS	H	0,3000000	17,78	5,33			
Composição Auxiliar	88267	SINAPI	ENCANADOR OU BOMBEIRO HIDRÁULICO COM ENCARGOS COMPLEMENTARES	SEDI - SERVIÇOS DIVERSOS	H	0,3000000	22,76	6,82			
Insumo	CM0598	Próprio	Barra de apoio reta 40cm, em tubo de alumínio e=2mm, Ø31,75mm, tratamento de superfície e pintura epóxi, na cor branca, fab. Leve Vida	Material	un	1,0000000	52,33	52,33			
						MO sem LS =>	8,75	LS =>	0,00	MO com LS =>	8,75
							Quant. =>	13,0000000	Preço Total =>	838,24	

	Código	Banco	Descrição	Tipo	Und	Quant.	Valor Unit	Total			
Composição	MPDFT0277	Próprio	Copia - Cópia da ORSE (12123) - Barra de apoio tubular curva de 30cm para lavatório, Ø31,75mm e=2mm, em alumínio, acabamento com pintura epóxi branca, Linha Acessibilidade, fab. Leve Vida ou similar equivalente	190	UN	1,0000000	90,23	90,23			
Composição Auxiliar	88309	SINAPI	PEDREIRO COM ENCARGOS COMPLEMENTARES	SEDI - SERVIÇOS DIVERSOS	H	0,3000000	23,25	6,97			
Composição Auxiliar	88316	SINAPI	SERVEENTE COM ENCARGOS COMPLEMENTARES	SEDI - SERVIÇOS DIVERSOS	H	0,3000000	17,17	5,15			
Insumo	CM0597	Próprio	Barra de apoio curva lateral para lavatório 30cm, em tubo de alumínio e=2mm, Ø31,75mm, tratamento de superfície e pintura epóxi, na cor branca, fab. Leve Vida	Material	un	1,0000000	78,11	78,11			
						MO sem LS =>	8,47	LS =>	0,00	MO com LS =>	8,47
							Quant. =>	1,0000000	Preço Total =>	90,23	


	Código	Banco	Descrição	Tipo	Und	Quant.	Valor Unit	Total			
Composição	100860	SINAPI	CHUVEIRO ELÉTRICO COMUM CORPO PLÁSTICO, TIPO DUCHA FORNECIMENTO E INSTALAÇÃO. AF 01/2020	INHI - INSTALAÇÕES HIDROS SANITÁRIAS	UN	1,0000000	76,19	76,19			
Composição Auxiliar	88267	SINAPI	ENCANADOR OU BOMBEIRO HIDRÁULICO COM ENCARGOS COMPLEMENTARES	SEDI - SERVIÇOS DIVERSOS	H	0,4467000	22,76	10,16			
Composição Auxiliar	88316	SINAPI	SERVEENTE COM ENCARGOS COMPLEMENTARES	SEDI - SERVIÇOS DIVERSOS	H	0,1407000	17,17	2,41			
Insumo	00001368	SINAPI	CHUVEIRO COMUM EM PLASTICO BRANCO, COM CANO, 3 TEMPERATURAS, 5500 W (110/220 V)	Material	UN	1,0000000	63,54	63,54			
Insumo	00003146	SINAPI	FITA VEDA ROSCA EM ROLOS DE 18 MM X 10 M (L X C)	Material	UN	0,0210000	3,90	0,08			
						MO sem LS =>	9,20	LS =>	0,00	MO com LS =>	9,20
							Quant. =>	5,0000000	Preço Total =>	380,95	

	Código	Banco	Descrição	Tipo	Und	Quant.	Valor Unit	Total			
Composição	MPDFT0270	Próprio	Conjunto de metais para lavatório em bancada de granito	INHI - INSTALAÇÕES HIDROS	cj	1,0000000	599,73	599,73			
Composição Auxiliar	88267	SINAPI	ENCANADOR OU BOMBEIRO HIDRÁULICO COM ENCARGOS COMPLEMENTARES	SEDI - SERVIÇOS DIVERSOS	H	0,7660000	22,76	17,43			
Composição Auxiliar	88316	SINAPI	SERVEENTE COM ENCARGOS COMPLEMENTARES	SEDI - SERVIÇOS DIVERSOS	H	0,7348000	17,17	12,61			
Insumo	CM0135	Próprio	Válvula de escoamento, cromada, cod.1601C, fab. Deca	Material	un	1,0000000	118,65	118,65			
Insumo	CM0137	Próprio	Ligação flexível de malha de aço 50cm, ref. 4607C 050, fab. Deca	Material	un	1,0000000	60,92	60,92			
Insumo	00003146	SINAPI	FITA VEDA ROSCA EM ROLOS DE 18 MM X 10 M (L X C)	Material	UN	0,1213000	3,90	0,47			
Insumo	CM0134	Próprio	Torneira para lavatório de mesa, cromada, fechamento automático, Decamatic Eco, Código 1173.C, fab. Deca	Material	un	1,0000000	254,50	254,50			
Insumo	CM1674	Próprio	Sifão regulável com tubo de saída corrugável 1x1.1/2", VSM 182, fabricação Esteves	Material	un	1,0000000	135,15	135,15			
						MO sem LS =>	21,29	LS =>	0,00	MO com LS =>	21,29
							Quant. =>	20,0000000	Preço Total =>	11.994,60	

	Código	Banco	Descrição	Tipo	Und	Quant.	Valor Unit	Total			
Composição	100864	SINAPI	BARRA DE APOIO EM "L", EM AÇO INOX POLIDO 80 X 80 CM, FIXADA NA PAREDE - FORNECIMENTO E INSTALACAO. AF 01/2020	INHI - INSTALAÇÕES HIDROS SANITÁRIAS	UN	1,0000000	464,71	464,71			
Composição Auxiliar	88267	SINAPI	ENCANADOR OU BOMBEIRO HIDRÁULICO COM ENCARGOS COMPLEMENTARES	SEDI - SERVIÇOS DIVERSOS	H	1,4228000	22,76	32,38			
Composição Auxiliar	88316	SINAPI	SERVEENTE COM ENCARGOS COMPLEMENTARES	SEDI - SERVIÇOS DIVERSOS	H	0,4483000	17,17	7,69			
Insumo	00036209	SINAPI	BARRA DE APOIO EM "L", EM AÇO INOX POLIDO 80 X 80 CM, DIAMETRO MÍNIMO 3 CM	Material	UN	1,0000000	347,69	347,69			
Insumo	00004351	SINAPI	PARAFUSO NIQUELADO 3 1/2" COM ACABAMENTO CROMADO PARA FIXAR PEÇA SANITÁRIA, INCLUI PORCA CEGA, ARRUELA E BUCHA DE NYLON TAMANHO S-8	Material	UN	9,0000000	8,55	76,95			
						MO sem LS =>	29,31	LS =>	0,00	MO com LS =>	29,31
							Quant. =>	1,0000000	Preço Total =>	464,71	

	Código	Banco	Descrição	Tipo	Und	Quant.	Valor Unit	Total			
Composição	MPDFT0260	Próprio	Conjunto de metais para lavatório com coluna suspensa (PCD) ou semi-encaixe, inclusive torneira de mesa com alavanca	INHI - INSTALAÇÕES HIDROS SANITÁRIAS	un	1,0000000	652,21	652,21			
Composição Auxiliar	88248	SINAPI	AUXILIAR DE ENCANADOR OU BOMBEIRO HIDRÁULICO COM ENCARGOS COMPLEMENTARES	SEDI - SERVIÇOS DIVERSOS	H	0,7448000	17,78	13,24			
Composição Auxiliar	88267	SINAPI	ENCANADOR OU BOMBEIRO HIDRÁULICO COM ENCARGOS COMPLEMENTARES	SEDI - SERVIÇOS DIVERSOS	H	0,7666000	22,76	17,44			
Insumo	CM0135	Próprio	Válvula de escoamento, cromada, cod.1601C, fab. Deca	Material	un	1,0000000	118,65	118,65			
Insumo	CM0137	Próprio	Ligação flexível de malha de aço 50cm, ref. 4607C 050, fab. Deca	Material	un	1,0000000	60,92	60,92			
Insumo	00003146	SINAPI	FITA VEDA ROSCA EM ROLOS DE 18 MM X 10 M (L X C)	Material	UN	0,1232000	3,90	0,48			
Insumo	CM0143	Próprio	Torneira para lavatório de mesa com alavanca, cromada, fechamento automático, Linha Pressmatic Benefit, Código 00490706, fab. Docol	Material	un	1,0000000	409,95	409,95			
Insumo	CM1675	Próprio	Sifão com tubo extensivo cromado 1x1.1/2", fabricação Astra	Material	un	1,0000000	17,20	17,20			
Insumo	00038633	SINAPI	FURO PARA TORNEIRA OU OUTROS ACESSÓRIOS EM BANCADA DE MARMORE/ GRANITO OU OUTRO TIPO DE PEDRA NATURAL	Serviços	UN	1,0000000	14,33	14,33			
						MO sem LS =>	22,11	LS =>	0,00	MO com LS =>	22,11
							Quant. =>	3,0000000	Preço Total =>	1.956,63	

	Código	Banco	Descrição	Tipo	Und	Quant.	Valor Unit	Total
Composição	MPDFT0259	Próprio	Cópia da (SINAPI 99635+SBC 190802) - Válvula de descarga com acabamento cromado duplo acionamento, antivandalismo, Linha Hidra Duo 1 1/2", cód. 2545.C.112PRO e 4900.C.DUO.PRO, fab. Deca ou similar equivalente	INHI - INSTALAÇÕES HIDROS SANITÁRIAS	UN	1,0000000	414,44	414,44

034/2020	Data: 11/06/2021	Objeto: Adequações de acessibilidade nas áreas internas do edifício da Promotoria de Justiça de Samambaia	
Bancos SINAPI - 04/2021 - DF	Local: Local: Quadra 302 Conjunto 1, Lote 2, Samambaia Sul (Samambaia) - DF		

Planilha Orçamentária Analítica

Composição Auxiliar	88248	SINAPI	AUXILIAR DE ENCANADOR OU BOMBEIRO HIDRÁULICO COM ENCARGOS COMPLEMENTARES	SEDI - SERVIÇOS DIVERSOS	H	1,6400000	17,78	29,15			
Composição Auxiliar	88267	SINAPI	ENCANADOR OU BOMBEIRO HIDRÁULICO COM ENCARGOS COMPLEMENTARES	SEDI - SERVIÇOS DIVERSOS	H	1,6400000	22,76	37,32			
Insumo	00003148	SINAPI	FITA VEDA ROSCA EM ROLOS DE 18 MM X 50 M (L X C)	Material	UN	0,0190000	14,38	0,27			
Insumo	CM1457	Próprio	Válvula de descarga antivandalismo 1 1/2", 4900.C.DUO.PRO, fabricação Deca	Material	un	1,0000000	324,40	324,40			
Insumo	00012613	SINAPI	TUBO DE DESCARGA PVC, PARA LIGACAO CAIXA DE DESCARGA - EMBUTIR, 40 MM X 150 CM	Material	UN	1,0000000	23,30	23,30			
						MO sem LS =>	47,88	LS =>	0,00	MO com LS =>	47,88
						Quant. =>	30,0000000	Preço Total =>	12.433,20		

	Código	Banco	Descrição	Tipo	Und	Quant.	Valor Unit	Total			
Composição	MPDFT0919	Próprio	Cópia da CAERN (1070222) - Grelha para ralo quadrado em aço inox AISI 304, fab. Tramontina, código 94535002, dimensões (comprimento x largura x altura) 100 x 100 x 4 mm	INHI - INSTALAÇÕES HIDROS SANITÁRIAS	un	1,0000000	14,22	14,22			
Composição Auxiliar	88243	SINAPI	AJUDANTE ESPECIALIZADO COM ENCARGOS COMPLEMENTARES	SEDI - SERVIÇOS DIVERSOS	H	0,3000000	20,39	6,11			
Insumo	CM0121	Próprio	Grelha para ralo quadrado em aço inox AISI 304, fab. Tramontina, código 94535002, dimensões (comprimento x largura x altura) 100 x 100 x 4 mm	Material	un	1,0000000	8,11	8,11			
						MO sem LS =>	4,31	LS =>	0,00	MO com LS =>	4,31
						Quant. =>	3,0000000	Preço Total =>	42,66		


	Código	Banco	Descrição	Tipo	Und	Quant.	Valor Unit	Total			
Composição	MPDFT0920	Próprio	Cópia da CAERN (1070207) - Grelha quadrada para ralo 15x15cm, em aço inox AISI 304, ref. 94535103, fab. Tramontina	INHI - INSTALAÇÕES HIDROS SANITÁRIAS	un	1,0000000	16,21	16,21			
Composição Auxiliar	88243	SINAPI	AJUDANTE ESPECIALIZADO COM ENCARGOS COMPLEMENTARES	SEDI - SERVIÇOS DIVERSOS	H	0,2000000	20,39	4,07			
Insumo	CM1311	Próprio	Grelha quadrada para ralo 15x15cm, em aço inox AISI 304, ref. 94535103, fab. Tramontina	Material	un	1,0000000	12,14	12,14			
						MO sem LS =>	2,87	LS =>	0,00	MO com LS =>	2,87
						Quant. =>	16,0000000	Preço Total =>	259,36		

	Código	Banco	Descrição	Tipo	Und	Quant.	Valor Unit	Total			
Composição	MPDFT0904	Próprio	Cópia da CPOS (49.11.140) - Ralo linear em alumínio com grelha, dimensões 46x900mm, com saída central vertical, anodizado fosco, fab. Sekabox / Sekapiso	INHI - INSTALAÇÕES HIDROS SANITÁRIAS	un	1,0000000	203,42	203,42			
Composição Auxiliar	88309	SINAPI	PEDREIRO COM ENCARGOS COMPLEMENTARES	SEDI - SERVIÇOS DIVERSOS	H	0,2500000	23,25	5,81			
Composição Auxiliar	88316	SINAPI	SERVEANTE COM ENCARGOS COMPLEMENTARES	SEDI - SERVIÇOS DIVERSOS	H	0,2500000	17,17	4,29			
Insumo	CM1363	Próprio	Ralo linear em alumínio com grelha, dimensões 46x900mm, com saída central vertical, anodizado fosco, fab. Sekabox / Sekapiso	Material	un	1,0000000	193,32	193,32			
						MO sem LS =>	7,07	LS =>	0,00	MO com LS =>	7,07
						Quant. =>	5,0000000	Preço Total =>	1.017,10		

	Código	Banco	Descrição	Tipo	Und	Quant.	Valor Unit	Total			
Composição	MPDFT0908	Próprio	Cópia da SINAPI (86895) - Bancada para lavatório em granito Branco Itaúnas, largura 0,30m, com saia e rodabanca, inclusive mão francesa	INHI - INSTALAÇÕES HIDROS SANITÁRIAS	m	1,0000000	454,39	454,39			
Composição Auxiliar	88274	SINAPI	MARMORISTA/GRANITEIRO COM ENCARGOS COMPLEMENTARES	SEDI - SERVIÇOS DIVERSOS	H	2,6750000	19,39	51,86			
Composição Auxiliar	88316	SINAPI	SERVEANTE COM ENCARGOS COMPLEMENTARES	SEDI - SERVIÇOS DIVERSOS	H	1,3660000	17,17	23,45			
Insumo	00004823	SINAPI	MASSA PLÁSTICA PARA MARMORE/GRANITO	Material	KG	0,5353000	28,09	15,03			
Insumo	00007568	SINAPI	BUCHA DE NYLON SEM ABA S10, COM PARAFUSO DE 6,10 X 65 MM EM AÇO ZINCADO COM ROSCA SOBERBA, CABECA CHATA E FENDA PHILLIPS	Material	UN	6,0000000	0,79	4,74			
Insumo	00011795	SINAPI	GRANITO PARA BANCADA, POLIDO, TIPO ANDORINHA/ QUARTZ/ CASTELO/ CORUMBA OU OUTROS EQUIVALENTES DA REGIAO, E= "2,5" CM	Material	m²	0,5250000	597,73	313,80			
Insumo	00037329	SINAPI	REJUNTE EPOXI, QUALQUER COR	Material	KG	0,0154000	55,65	0,85			
Insumo	00037590	SINAPI	SUPORTE MAO-FRANCESA EM ACO, ABAS IGUAIS 30 CM, CAPACIDADE MINIMA 60 KG, BRANCO	Material	UN	2,0000000	18,18	36,36			
Insumo	CM0169	Próprio	Solução hidrofugante à base de silano-siloxano Nitoprimer 40, fab. Anchartec Quartzolit	Material	l	0,2400000	34,61	8,30			
						MO sem LS =>	50,73	LS =>	0,00	MO com LS =>	50,73
						Quant. =>	23,0000000	Preço Total =>	10.450,97		

	Código	Banco	Descrição	Tipo	Und	Quant.	Valor Unit	Total			
Composição	MPDFT0912	Próprio	Cópia da SBC (190085) - Cabide para divisória, em inox escovado, linha Alcoplac Normalizado, Fab. Neocom	INHI - INSTALAÇÕES HIDROS SANITÁRIAS	UN	1,0000000	239,01	239,01			
Composição Auxiliar	88316	SINAPI	SERVEANTE COM ENCARGOS COMPLEMENTARES	SEDI - SERVIÇOS DIVERSOS	H	0,4120000	17,17	7,07			
Insumo	CM1682	Próprio	Cabide para divisória, em inox escovado, linha Alcoplac Normalizado, Fab. Neocom	Material	un	1,0000000	231,94	231,94			
						MO sem LS =>	4,59	LS =>	0,00	MO com LS =>	4,59
						Quant. =>	34,0000000	Preço Total =>	8.126,34		

	Código	Banco	Descrição	Tipo	Und	Quant.	Valor Unit	Total			
Composição	MPDFT0138	Próprio	Cópia da SINAPI (86914) - Torneira de parede uso geral com arejador, metálica com acabamento cromado, Linha Standard, cód. 1154.C39, fab. Deca ou similar	INHI - INSTALAÇÕES HIDROS SANITÁRIAS	UN	1,0000000	140,30	140,30			
Composição Auxiliar	88267	SINAPI	ENCANADOR OU BOMBEIRO HIDRÁULICO COM ENCARGOS COMPLEMENTARES	SEDI - SERVIÇOS DIVERSOS	H	0,1525000	22,76	3,47			
Composição Auxiliar	88316	SINAPI	SERVEANTE COM ENCARGOS COMPLEMENTARES	SEDI - SERVIÇOS DIVERSOS	H	0,0481000	17,17	0,82			
Insumo	00003146	SINAPI	FITA VEDA ROSCA EM ROLOS DE 18 MM X 10 M (L X C)	Material	UN	0,0210000	3,90	0,08			
Insumo	CM0163	Próprio	Torneira de parede uso geral com arejador, metálica com acabamento cromado, fab. Deca, Linha Standard, código 1154.C39	Material	un	1,0000000	135,93	135,93			
						MO sem LS =>	3,13	LS =>	0,00	MO com LS =>	3,13

034/2020	Data: 11/06/2021	Objeto: Adequações de acessibilidade nas áreas internas do edifício da Promotoria de Justiça de Samambaia	
Bancos SINAPI - 04/2021 - DF	Local: Local: Quadra 302 Conjunto 1, Lote 2, Samambaia Sul (Samambaia) - DF		

Planilha Orçamentária Analítica

Quant. => **14,0000000** Preço Total => **1.964,20**


	Código	Banco	Descrição	Tipo	Und	Quant.	Valor Unit	Total
04.01.810.25								
Composição	MPDFT0273	Próprio	Copia - Cópia da SINAPI (86895) - Banco em granito, incluindo mão francesa	INHI - INSTALAÇÕES HIDROS	UN	1,0000000	332,70	332,70
Composição Auxiliar	88274	SINAPI	MARMORISTA/GRANITEIRO COM ENCARGOS COMPLEMENTARES	SEDI - SERVIÇOS DIVERSOS	H	1,9200000	19,39	37,22
Composição Auxiliar	88316	SINAPI	SERVEANTE COM ENCARGOS COMPLEMENTARES	SEDI - SERVIÇOS DIVERSOS	H	0,9800000	17,17	16,82
Insumo	00004823	SINAPI	MASSA PLASTICA PARA MARMORE/GRANITO	Material	KG	0,3844000	28,09	10,79
Insumo	00007568	SINAPI	BUCHA DE NYLON SEM ABA S10, COM PARAFUSO DE 6,10 X 65 MM EM ACO ZINCADO COM ROSCA SOBERBA, CABECA CHATA E FENDA PHILLIPS	Material	UN	6,0000000	0,79	4,74
Insumo	00011795	SINAPI	GRANITO PARA BANCADA, POLIDO, TIPO ANDORINHA/ QUARTZ/ CASTELO/ CORUMBA OU OUTROS EQUIVALENTES DA REGIAO, E= *2,5* CM	Material	m²	0,3770000	597,73	225,34
Insumo	00037329	SINAPI	REJUINTE EPOXI, QUALQUER COR	Material	KG	0,0257000	55,65	1,43
Insumo	00037590	SINAPI	SUPORTE MAO-FRANCESA EM ACO, ABAS IGUAIS 30 CM, CAPACIDADE MINIMA 60 KG, BRANCO	Material	UN	2,0000000	18,18	36,36
						MO sem LS => 36,40	LS => 0,00	MO com LS => 36,40
						Quant. => 4,0000000	Preço Total => 1.330,80	

	Código	Banco	Descrição	Tipo	Und	Quant.	Valor Unit	Total
04.01.810.26								
Composição	MPDFT0911	Próprio	Cópia da ORSE (2425) - Porta objetos em laminado melamínico (0,15 x 0,4 cm), cor Polar L190, linha Alcoplac Normalizado, Fab. Neocom	ESQV - ESQUADRIAS/FERRAGENS/VIDR	un	1,0000000	452,80	452,80
Composição Auxiliar	88262	SINAPI	CARPINTEIRO DE FORMAS COM ENCARGOS COMPLEMENTARES	SEDI - SERVIÇOS DIVERSOS	H	0,1700000	23,03	3,91
Composição Auxiliar	88316	SINAPI	SERVEANTE COM ENCARGOS COMPLEMENTARES	SEDI - SERVIÇOS DIVERSOS	H	0,1700000	17,17	2,91
Insumo	CM1681	Próprio	Porta objetos em laminado melamínico (0,15 x 0,4 cm), cor Polar L190, linha Alcoplac Normalizado, Fab. Neocom	Material	un	1,0000000	445,98	445,98
						MO sem LS => 4,78	LS => 0,00	MO com LS => 4,78
						Quant. => 39,0000000	Preço Total => 17.659,20	

	Código	Banco	Descrição	Tipo	Und	Quant.	Valor Unit	Total
04.01.830.1			de cozinha, copa e lavanderia					6.805,35
Composição	MPDFT0263	Próprio	Cópia da SINAPI (86872 + 86914 + 86883 + 86877) - Tanque de louça 40 litros com coluna e acessórios de metal, cor branco gelo GE17, cód. TQ.03 (tanque) e CT25 (coluna), fab. Deca	INHI - INSTALAÇÕES HIDROS SANITÁRIAS	un	1,0000000	864,42	864,42
Composição Auxiliar	88267	SINAPI	ENCANADOR OU BOMBEIRO HIDRÁULICO COM ENCARGOS COMPLEMENTARES	SEDI - SERVIÇOS DIVERSOS	H	2,1699000	22,76	49,38
Composição Auxiliar	88248	SINAPI	AUXILIAR DE ENCANADOR OU BOMBEIRO HIDRÁULICO COM ENCARGOS COMPLEMENTARES	SEDI - SERVIÇOS DIVERSOS	H	0,8406000	17,78	14,94
Insumo	CM0161	Próprio	Coluna de louça para tanque TQ 03 fab. Deca, código CT25	Material	un	1,0000000	112,51	112,51
Insumo	CM0162	Próprio	Válvula de escoamento (sem ladrão), 1 1/2", ref. 1606 C, cromada, fab. Deca	Material	un	1,0000000	56,42	56,42
Insumo	00020262	SINAPI	SIFAO PLASTICO EXTENSIVEL UNIVERSAL, TIPO COPO	Material	UN	1,0000000	10,16	10,16
Insumo	00004384	SINAPI	PARAFUSO NIQUELADO COM ACABAMENTO CROMADO PARA FIXAR PEÇA SANITARIA, INCLUI PORCA CEGA, ARRUELA E BUCHA DE NYLON TAMANHO S-10	Material	UN	6,0000000	11,53	69,18
Insumo	00003146	SINAPI	FITA VEDA ROSCA EM ROLOS DE 18 MM X 10 M (L X C)	Material	UN	0,1022000	3,90	0,39
Insumo	CM0160	Próprio	Tanque de louça 40 litros para coluna, cor branco; fabricação Deca, código TQ.03 (tanque) cor branco gelo GE17	Material	un	1,0000000	411,61	411,61
Insumo	00037329	SINAPI	REJUINTE EPOXI, QUALQUER COR	Material	KG	0,0702000	55,65	3,90
Insumo	CM0163	Próprio	Torneira de parede uso geral com arejador, metálica com acabamento cromado, fab. Deca, Linha Standard, código 1154.C39	Material	un	1,0000000	135,93	135,93
						MO sem LS => 47,25	LS => 0,00	MO com LS => 47,25
						Quant. => 1,0000000	Preço Total => 864,42	

	Código	Banco	Descrição	Tipo	Und	Quant.	Valor Unit	Total
04.01.830.2								
Composição	MPDFT0909	Próprio	Cópia da SINAPI (86889) - Bancada para copa/ refeitório em granito Preto São Gabriel, largura 0,55m, com saia e rodabanca, inclusive mão francesa	INHI - INSTALAÇÕES HIDROS SANITÁRIAS	m	1,0000000	563,75	563,75
Composição Auxiliar	88274	SINAPI	MARMORISTA/GRANITEIRO COM ENCARGOS COMPLEMENTARES	SEDI - SERVIÇOS DIVERSOS	H	1,0909120	19,39	21,15
Composição Auxiliar	88316	SINAPI	SERVEANTE COM ENCARGOS COMPLEMENTARES	SEDI - SERVIÇOS DIVERSOS	H	0,7178820	17,17	12,32
Insumo	00004823	SINAPI	MASSA PLASTICA PARA MARMORE/GRANITO	Material	KG	0,3816440	28,09	10,72
Insumo	00007568	SINAPI	BUCHA DE NYLON SEM ABA S10, COM PARAFUSO DE 6,10 X 65 MM EM ACO ZINCADO COM ROSCA SOBERBA, CABECA CHATA E FENDA PHILLIPS	Material	UN	6,0000000	0,79	4,74
Insumo	00011795	SINAPI	GRANITO PARA BANCADA, POLIDO, TIPO ANDORINHA/ QUARTZ/ CASTELO/ CORUMBA OU OUTROS EQUIVALENTES DA REGIAO, E= *2,5* CM	Material	m²	0,7665000	597,73	458,16
Insumo	00037329	SINAPI	REJUINTE EPOXI, QUALQUER COR	Material	KG	0,0154030	55,65	0,85
Insumo	00037591	SINAPI	SUPORTE MAO-FRANCESA EM ACO, ABAS IGUAIS 40 CM, CAPACIDADE MINIMA 70 KG, BRANCO	Material	UN	2,0000000	21,85	43,70
Insumo	CM0169	Próprio	Solução hidrofugante à base de silano-siloxano Nitoprimer 40, fab. Anchartec Quartzolit	Material	l	0,3500000	34,61	12,11
						MO sem LS => 22,48	LS => 0,00	MO com LS => 22,48
						Quant. => 7,0000000	Preço Total => 3.946,25	

	Código	Banco	Descrição	Tipo	Und	Quant.	Valor Unit	Total
04.01.830.3								
Composição	MPDFT0356	Próprio	Cópia da SINAPI (86900) - Cuba de aço inox, DM 34x56x17 cm, linha Prime, mod. Retangular BL, ref. 94024206, fab. Tramontina, inclusive furo e colagem	INHI - INSTALAÇÕES HIDROS SANITÁRIAS	UN	1,0000000	427,79	427,79
Composição Auxiliar	88274	SINAPI	MARMORISTA/GRANITEIRO COM ENCARGOS COMPLEMENTARES	SEDI - SERVIÇOS DIVERSOS	H	0,4800000	19,39	9,30
Composição Auxiliar	88316	SINAPI	SERVEANTE COM ENCARGOS COMPLEMENTARES	SEDI - SERVIÇOS DIVERSOS	H	0,1500000	17,17	2,57
Insumo	00004823	SINAPI	MASSA PLASTICA PARA MARMORE/GRANITO	Material	KG	0,2974000	28,09	8,35
Insumo	CM0156	Próprio	Cuba de aço inox, DM 34x56x17 cm, linha Prime, mod. Retangular BL, ref. 94024206, fab. Tramontina	Material	un	1,0000000	312,01	312,01
Insumo	00038605	SINAPI	ABERTURA PARA ENCAIXE DE CUBA OU LAVATORIO EM BANCADA DE MARMORE/ GRANITO OU OUTRO TIPO DE PEDRA NATURAL	Serviços	UN	1,0000000	95,56	95,56


034/2020	Data: 11/06/2021	Objeto: Adequações de acessibilidade nas áreas internas do edifício da Promotoria de Justiça de Samambaia	
Bancos SINAPI - 04/2021 - DF	Local: Local: Quadra 302 Conjunto 1, Lote 2, Samambaia Sul (Samambaia) - DF		

Planilha Orçamentária Analítica

Composição Auxiliar	89628	SINAPI	TE, PVC, SOLDÁVEL, DN 60MM, INSTALADO EM PRUMADA DE ÁGUA - FORNECIMENTO E INSTALAÇÃO. AF 12/2014	INHI - INSTALAÇÕES HIDROSANITÁRIAS	UN	0,0046000	45,68	0,21		
Composição Auxiliar	90437	SINAPI	FURO EM ALVENARIA PARA DIÂMETROS MAIORES QUE 40 MM E MENORES OU IGUAIS A 75 MM. AF 05/2015	INHI - INSTALAÇÕES HIDROSANITÁRIAS	UN	0,0418000	30,63	1,28		
Composição Auxiliar	90454	SINAPI	PASSANTE TIPO TUBO DE DIÂMETRO MAIORES QUE 40 MM E MENORES OU IGUAIS A 75 MM, FIXADO EM LAJE. AF 05/2015	INHI - INSTALAÇÕES HIDROSANITÁRIAS	UN	0,1023000	4,51	0,46		
Composição Auxiliar	91186	SINAPI	FIXAÇÃO DE TUBOS HORIZONTAIS DE PVC, CPVC OU COBRE DIÂMETROS MAIORES QUE 40 MM E MENORES OU IGUAIS A 75 MM COM ABRAÇADEIRA METÁLICA FLEXÍVEL 18 MM, FIXADA DIRETAMENTE NA LAJE. AF 05/2015	INHI - INSTALAÇÕES HIDROSANITÁRIAS	M	0,4457000	4,94	2,20		
Composição Auxiliar	91191	SINAPI	CHUMBAMENTO PONTUAL EM PASSAGEM DE TUBO COM DIÂMETROS ENTRE 40 MM E 75 MM. AF 05/2015	INHI - INSTALAÇÕES HIDROSANITÁRIAS	UN	0,0418000	4,66	0,19		
					MO sem LS =>	6,79	LS =>	0,00	MO com LS =>	6,79
						Quant. =>	32,0000000	Preço Total =>	2.488,64	

	Código	Banco	Descrição	Tipo	Und	Quant.	Valor Unit	Total		
05.01.200.3										
Composição	91788	SINAPI	(COMPOSIÇÃO REPRESENTATIVA) DO SERVIÇO DE INSTALAÇÃO DE TUBOS DE PVC, SOLDÁVEL, ÁGUA FRIA, DN 50 MM (INSTALADO EM PRUMADA), INCLUSIVE CONEXÕES, CORTES E FIXAÇÕES, PARA PRÉDIOS. AF 10/2015	INHI - INSTALAÇÕES HIDROSANITÁRIAS	M	1,0000000	40,42	40,42		
Composição Auxiliar	89449	SINAPI	TUBO, PVC, SOLDÁVEL, DN 50MM, INSTALADO EM PRUMADA DE ÁGUA - FORNECIMENTO E INSTALAÇÃO. AF 12/2014	INHI - INSTALAÇÕES HIDROSANITÁRIAS	M	1,0000000	17,28	17,28		
Composição Auxiliar	89501	SINAPI	JOELHO 90 GRAUS, PVC, SOLDÁVEL, DN 50MM, INSTALADO EM PRUMADA DE ÁGUA - FORNECIMENTO E INSTALAÇÃO. AF 12/2014	INHI - INSTALAÇÕES HIDROSANITÁRIAS	UN	0,2851000	13,47	3,84		
Composição Auxiliar	89625	SINAPI	TE, PVC, SOLDÁVEL, DN 50MM, INSTALADO EM PRUMADA DE ÁGUA - FORNECIMENTO E INSTALAÇÃO. AF 12/2014	INHI - INSTALAÇÕES HIDROSANITÁRIAS	UN	0,0046000	21,25	0,09		
Composição Auxiliar	89575	SINAPI	LUA, PVC, SOLDÁVEL, DN 50MM, INSTALADO EM PRUMADA DE ÁGUA - FORNECIMENTO E INSTALAÇÃO. AF 12/2014	INHI - INSTALAÇÕES HIDROSANITÁRIAS	UN	0,2146000	10,90	2,33		
Composição Auxiliar	89502	SINAPI	JOELHO 45 GRAUS, PVC, SOLDÁVEL, DN 50MM, INSTALADO EM PRUMADA DE ÁGUA - FORNECIMENTO E INSTALAÇÃO. AF 12/2014	INHI - INSTALAÇÕES HIDROSANITÁRIAS	UN	0,1948000	15,40	2,99		
Composição Auxiliar	89594	SINAPI	UNIÃO, PVC, SOLDÁVEL, DN 50MM, INSTALADO EM PRUMADA DE ÁGUA - FORNECIMENTO E INSTALAÇÃO. AF 12/2014	INHI - INSTALAÇÕES HIDROSANITÁRIAS	UN	0,2270000	39,51	8,96		
Composição Auxiliar	89596	SINAPI	ADAPTADOR CURTO COM BOLSA E ROSCA PARA REGISTRO, PVC, SOLDÁVEL, DN 50MM X 1.1/2, INSTALADO EM PRUMADA DE ÁGUA - FORNECIMENTO E INSTALAÇÃO. AF 12/2014	INHI - INSTALAÇÕES HIDROSANITÁRIAS	UN	0,0751000	10,71	0,80		
Composição Auxiliar	91186	SINAPI	FIXAÇÃO DE TUBOS HORIZONTAIS DE PVC, CPVC OU COBRE DIÂMETROS MAIORES QUE 40 MM E MENORES OU IGUAIS A 75 MM COM ABRAÇADEIRA METÁLICA FLEXÍVEL 18 MM, FIXADA DIRETAMENTE NA LAJE. AF 05/2015	INHI - INSTALAÇÕES HIDROSANITÁRIAS	M	0,4457000	4,94	2,20		
Composição Auxiliar	91191	SINAPI	CHUMBAMENTO PONTUAL EM PASSAGEM DE TUBO COM DIÂMETROS ENTRE 40 MM E 75 MM. AF 05/2015	INHI - INSTALAÇÕES HIDROSANITÁRIAS	UN	0,0418000	4,66	0,19		
Composição Auxiliar	90454	SINAPI	PASSANTE TIPO TUBO DE DIÂMETRO MAIORES QUE 40 MM E MENORES OU IGUAIS A 75 MM, FIXADO EM LAJE. AF 05/2015	INHI - INSTALAÇÕES HIDROSANITÁRIAS	UN	0,1023000	4,51	0,46		
Composição Auxiliar	90437	SINAPI	FURO EM ALVENARIA PARA DIÂMETROS MAIORES QUE 40 MM E MENORES OU IGUAIS A 75 MM. AF 05/2015	INHI - INSTALAÇÕES HIDROSANITÁRIAS	UN	0,0418000	30,63	1,28		
					MO sem LS =>	6,15	LS =>	0,00	MO com LS =>	6,15
						Quant. =>	109,0000000	Preço Total =>	4.405,78	

	Código	Banco	Descrição	Tipo	Und	Quant.	Valor Unit	Total
05.01.200.4								
Composição	91786	SINAPI	(COMPOSIÇÃO REPRESENTATIVA) DO SERVIÇO DE INSTALAÇÃO TUBOS DE PVC, SOLDÁVEL, ÁGUA FRIA, DN 32 MM (INSTALADO EM RAMAL, SUB-RAMAL, RAMAL DE DISTRIBUIÇÃO OU PRUMADA), INCLUSIVE CONEXÕES, CORTES E FIXAÇÕES, PARA PRÉDIOS. AF 10/2015	INHI - INSTALAÇÕES HIDROSANITÁRIAS	M	1,0000000	27,86	27,86
Composição Auxiliar	89357	SINAPI	TUBO, PVC, SOLDÁVEL, DN 32MM, INSTALADO EM RAMAL OU SUB-RAMAL DE ÁGUA - FORNECIMENTO E INSTALAÇÃO. AF 12/2014	INHI - INSTALAÇÕES HIDROSANITÁRIAS	M	0,0765000	27,77	2,12
Composição Auxiliar	89447	SINAPI	TUBO, PVC, SOLDÁVEL, DN 32MM, INSTALADO EM PRUMADA DE ÁGUA - FORNECIMENTO E INSTALAÇÃO. AF 12/2014	INHI - INSTALAÇÕES HIDROSANITÁRIAS	M	0,5565000	10,44	5,80
Composição Auxiliar	89403	SINAPI	TUBO, PVC, SOLDÁVEL, DN 32MM, INSTALADO EM RAMAL DE DISTRIBUIÇÃO DE ÁGUA - FORNECIMENTO E INSTALAÇÃO. AF 12/2014	INHI - INSTALAÇÕES HIDROSANITÁRIAS	M	0,3670000	15,15	5,56
Composição Auxiliar	89386	SINAPI	LUA, PVC, SOLDÁVEL, DN 32MM, INSTALADO EM RAMAL OU SUB-RAMAL DE ÁGUA - FORNECIMENTO E INSTALAÇÃO. AF 12/2014	INHI - INSTALAÇÕES HIDROSANITÁRIAS	UN	0,0114000	8,49	0,09
Composição Auxiliar	89388	SINAPI	LUA DE REDUÇÃO, PVC, SOLDÁVEL, DN 40MM X 32MM, INSTALADO EM RAMAL OU SUB-RAMAL DE ÁGUA - FORNECIMENTO E INSTALAÇÃO. AF 12/2014	INHI - INSTALAÇÕES HIDROSANITÁRIAS	UN	0,0856000	11,26	0,96
Composição Auxiliar	89620	SINAPI	TE, PVC, SOLDÁVEL, DN 32MM, INSTALADO EM PRUMADA DE ÁGUA - FORNECIMENTO E INSTALAÇÃO. AF 12/2014	INHI - INSTALAÇÕES HIDROSANITÁRIAS	UN	0,1312000	10,81	1,41
Composição Auxiliar	89541	SINAPI	LUA, PVC, SOLDÁVEL, DN 32MM, INSTALADO EM PRUMADA DE ÁGUA - FORNECIMENTO E INSTALAÇÃO. AF 12/2014	INHI - INSTALAÇÕES HIDROSANITÁRIAS	UN	0,2108000	5,57	1,17
Composição Auxiliar	89435	SINAPI	UNIÃO, PVC, SOLDÁVEL, DN 32MM, INSTALADO EM RAMAL DE DISTRIBUIÇÃO DE ÁGUA - FORNECIMENTO E INSTALAÇÃO. AF 12/2014	INHI - INSTALAÇÕES HIDROSANITÁRIAS	UN	0,0178000	20,34	0,36
Composição Auxiliar	89553	SINAPI	ADAPTADOR CURTO COM BOLSA E ROSCA PARA REGISTRO, PVC, SOLDÁVEL, DN 32MM X 1, INSTALADO EM PRUMADA DE ÁGUA - FORNECIMENTO E INSTALAÇÃO. AF 12/2014	INHI - INSTALAÇÕES HIDROSANITÁRIAS	UN	0,0985000	5,45	0,53
Composição Auxiliar	89624	SINAPI	TÉ DE REDUÇÃO, PVC, SOLDÁVEL, DN 40MM X 32MM, INSTALADO EM PRUMADA DE ÁGUA - FORNECIMENTO E INSTALAÇÃO. AF 12/2014	INHI - INSTALAÇÕES HIDROSANITÁRIAS	UN	0,0152000	18,70	0,28
Composição Auxiliar	89492	SINAPI	JOELHO 90 GRAUS, PVC, SOLDÁVEL, DN 32MM, INSTALADO EM PRUMADA DE ÁGUA - FORNECIMENTO E INSTALAÇÃO. AF 12/2014	INHI - INSTALAÇÕES HIDROSANITÁRIAS	UN	0,1564000	6,82	1,06
Composição Auxiliar	89413	SINAPI	JOELHO 90 GRAUS, PVC, SOLDÁVEL, DN 32MM, INSTALADO EM RAMAL DE DISTRIBUIÇÃO DE ÁGUA - FORNECIMENTO E INSTALAÇÃO. AF 12/2014	INHI - INSTALAÇÕES HIDROSANITÁRIAS	UN	0,0599000	8,24	0,49
Composição Auxiliar	89443	SINAPI	TE, PVC, SOLDÁVEL, DN 32MM, INSTALADO EM RAMAL DE DISTRIBUIÇÃO DE ÁGUA - FORNECIMENTO E INSTALAÇÃO. AF 12/2014	INHI - INSTALAÇÕES HIDROSANITÁRIAS	UN	0,0406000	12,68	0,51
Composição Auxiliar	89414	SINAPI	JOELHO 45 GRAUS, PVC, SOLDÁVEL, DN 32MM, INSTALADO EM RAMAL DE DISTRIBUIÇÃO DE ÁGUA - FORNECIMENTO E INSTALAÇÃO. AF 12/2014	INHI - INSTALAÇÕES HIDROSANITÁRIAS	UN	0,0242000	10,58	0,25
Composição Auxiliar	89431	SINAPI	LUA, PVC, SOLDÁVEL, DN 32MM, INSTALADO EM RAMAL DE DISTRIBUIÇÃO DE ÁGUA - FORNECIMENTO E INSTALAÇÃO. AF 12/2014	INHI - INSTALAÇÕES HIDROSANITÁRIAS	UN	0,0555000	6,50	0,36
Composição Auxiliar	89622	SINAPI	TÉ DE REDUÇÃO, PVC, SOLDÁVEL, DN 32MM X 25MM, INSTALADO EM PRUMADA DE ÁGUA - FORNECIMENTO E INSTALAÇÃO. AF 12/2014	INHI - INSTALAÇÕES HIDROSANITÁRIAS	UN	0,0641000	12,99	0,83
Composição Auxiliar	89398	SINAPI	TE, PVC, SOLDÁVEL, DN 32MM, INSTALADO EM RAMAL OU SUB-RAMAL DE ÁGUA - FORNECIMENTO E INSTALAÇÃO. AF 12/2014	INHI - INSTALAÇÕES HIDROSANITÁRIAS	UN	0,2847000	16,61	4,72
Composição Auxiliar	89562	SINAPI	LUA DE REDUÇÃO, PVC, SOLDÁVEL, DN 40MM X 32MM, INSTALADO EM PRUMADA DE ÁGUA - FORNECIMENTO E INSTALAÇÃO. AF 12/2014	INHI - INSTALAÇÕES HIDROSANITÁRIAS	UN	0,0258000	9,20	0,23
Composição Auxiliar	89436	SINAPI	ADAPTADOR CURTO COM BOLSA E ROSCA PARA REGISTRO, PVC, SOLDÁVEL, DN 32MM X 1, INSTALADO EM RAMAL DE DISTRIBUIÇÃO DE ÁGUA - FORNECIMENTO E INSTALAÇÃO. AF 12/2014	INHI - INSTALAÇÕES HIDROSANITÁRIAS	UN	0,0584000	6,38	0,37
Composição Auxiliar	90453	SINAPI	PASSANTE TIPO TUBO DE DIÂMETRO MENOR OU IGUAL A 40 MM, FIXADO EM LAJE. AF 05/2015	INHI - INSTALAÇÕES HIDROSANITÁRIAS	UN	0,0412000	2,51	0,10
Composição Auxiliar	90436	SINAPI	FURO EM ALVENARIA PARA DIÂMETROS MENORES OU IGUAIS A 40 MM. AF 05/2015	INHI - INSTALAÇÕES HIDROSANITÁRIAS	UN	0,0106000	12,60	0,13
Composição Auxiliar	90439	SINAPI	FURO EM CONCRETO PARA DIÂMETROS MENORES OU IGUAIS A 40 MM. AF 05/2015	INHI - INSTALAÇÕES HIDROSANITÁRIAS	UN	0,0030000	53,69	0,16

034/2020	Data: 11/06/2021	Objeto: Adequações de acessibilidade nas áreas internas do edifício da Promotoria de Justiça de Samambaia	
Bancos SINAPI - 04/2021 - DF	Local: Local: Quadra 302 Conjunto 1, Lote 2, Samambaia Sul (Samambaia) - DF		


Planilha Orçamentária Analítica

Composição Auxiliar	90443	SINAPI	RASGO EM ALVENARIA PARA RAMAIS/ DISTRIBUIÇÃO COM DIAMETROS MENORES OU IGUAIS A 40 MM. AF 05/2015	INHI - INSTALAÇÕES HIDROS SANITÁRIAS	M	0,0150000	11,45	0,17		
Composição Auxiliar	90466	SINAPI	CHUMBAMENTO LINEAR EM ALVENARIA PARA RAMAIS/DISTRIBUIÇÃO COM DIAMETROS MENORES OU IGUAIS A 40 MM. AF 05/2015	INHI - INSTALAÇÕES HIDROS SANITÁRIAS	M	0,0150000	11,33	0,16		
Composição Auxiliar	91190	SINAPI	CHUMBAMENTO PONTUAL EM PASSAGEM DE TUBO COM DIÂMETRO MENOR OU IGUAL A 40 MM. AF 05/2015	INHI - INSTALAÇÕES HIDROS SANITÁRIAS	UN	0,0091000	4,40	0,04		
					MO sem LS =>	7,58	LS =>	0,00	MO com LS =>	7,58
						Quant. =>	8,0000000	Preço Total =>	222,88	

	Código	Banco	Descrição	Tipo	Und	Quant.	Valor Unit	Total		
Composição	91785	SINAPI	(COMPOSIÇÃO REPRESENTATIVA) DO SERVIÇO DE INSTALAÇÃO DE TUBOS DE PVC, SOLDÁVEL, ÁGUA FRIA, DN 25 MM (INSTALADO EM RAMAL, SUB-RAMAL, RAMAL DE DISTRIBUIÇÃO OU PRUMADA), INCLUSIVE CONEXÕES, CORTES E FIXAÇÕES, PARA PRÉDIOS. AF 10/2015	INHI - INSTALAÇÕES HIDROS SANITÁRIAS	M	1,0000000	39,20	39,20		
Composição Auxiliar	89356	SINAPI	TUBO, PVC, SOLDÁVEL, DN 25MM, INSTALADO EM RAMAL OU SUB-RAMAL DE ÁGUA - FORNECIMENTO E INSTALAÇÃO. AF 12/2014	INHI - INSTALAÇÕES HIDROS SANITÁRIAS	M	0,7940000	19,49	15,47		
Composição Auxiliar	89402	SINAPI	TUBO, PVC, SOLDÁVEL, DN 25MM, INSTALADO EM RAMAL DE DISTRIBUIÇÃO DE ÁGUA - FORNECIMENTO E INSTALAÇÃO. AF 12/2014	INHI - INSTALAÇÕES HIDROS SANITÁRIAS	M	0,0780000	8,93	0,69		
Composição Auxiliar	89446	SINAPI	TUBO, PVC, SOLDÁVEL, DN 25MM, INSTALADO EM PRUMADA DE ÁGUA - FORNECIMENTO E INSTALAÇÃO. AF 12/2014	INHI - INSTALAÇÕES HIDROS SANITÁRIAS	M	0,1280000	4,93	0,63		
Composição Auxiliar	89362	SINAPI	JOELHO 90 GRAUS, PVC, SOLDÁVEL, DN 25MM, INSTALADO EM RAMAL OU SUB-RAMAL DE ÁGUA - FORNECIMENTO E INSTALAÇÃO. AF 12/2014	INHI - INSTALAÇÕES HIDROS SANITÁRIAS	UN	0,6543000	8,07	5,28		
Composição Auxiliar	89366	SINAPI	JOELHO 90 GRAUS COM BUCHA DE LATÃO, PVC, SOLDÁVEL, DN 25MM, X 3/4 INSTALADO EM RAMAL OU SUB-RAMAL DE ÁGUA - FORNECIMENTO E INSTALAÇÃO. AF 12/2014	INHI - INSTALAÇÕES HIDROS SANITÁRIAS	UN	0,1694000	15,18	2,57		
Composição Auxiliar	89378	SINAPI	LUVA, PVC, SOLDÁVEL, DN 25MM, INSTALADO EM RAMAL OU SUB-RAMAL DE ÁGUA - FORNECIMENTO E INSTALAÇÃO. AF 12/2014	INHI - INSTALAÇÕES HIDROS SANITÁRIAS	UN	0,0773000	6,09	0,47		
Composição Auxiliar	89383	SINAPI	ADAPTADOR CURTO COM BOLSA E ROSCA PARA REGISTRO, PVC, SOLDÁVEL, DN 25MM X 3/4, INSTALADO EM RAMAL OU SUB-RAMAL DE ÁGUA - FORNECIMENTO E INSTALAÇÃO. AF 12/2014	INHI - INSTALAÇÕES HIDROS SANITÁRIAS	UN	0,6522000	6,20	4,04		
Composição Auxiliar	89481	SINAPI	JOELHO 90 GRAUS, PVC, SOLDÁVEL, DN 25MM, INSTALADO EM PRUMADA DE ÁGUA - FORNECIMENTO E INSTALAÇÃO. AF 12/2014	INHI - INSTALAÇÕES HIDROS SANITÁRIAS	UN	0,0670000	4,34	0,29		
Composição Auxiliar	89395	SINAPI	TE, PVC, SOLDÁVEL, DN 25MM, INSTALADO EM RAMAL OU SUB-RAMAL DE ÁGUA - FORNECIMENTO E INSTALAÇÃO. AF 12/2014	INHI - INSTALAÇÕES HIDROS SANITÁRIAS	UN	0,3037000	11,29	3,42		
Composição Auxiliar	89445	SINAPI	TÉ DE REDUÇÃO, PVC, SOLDÁVEL, DN 32MM X 25MM, INSTALADO EM RAMAL DE DISTRIBUIÇÃO DE ÁGUA - FORNECIMENTO E INSTALAÇÃO. AF 12/2014	INHI - INSTALAÇÕES HIDROS SANITÁRIAS	UN	0,0034000	14,86	0,05		
Composição Auxiliar	89440	SINAPI	TE, PVC, SOLDÁVEL, DN 25MM, INSTALADO EM RAMAL DE DISTRIBUIÇÃO DE ÁGUA - FORNECIMENTO E INSTALAÇÃO. AF 12/2014	INHI - INSTALAÇÕES HIDROS SANITÁRIAS	UN	0,0017000	7,99	0,01		
Composição Auxiliar	89532	SINAPI	LUVA DE REDUÇÃO, PVC, SOLDÁVEL, DN 32MM X 25MM, INSTALADO EM PRUMADA DE ÁGUA - FORNECIMENTO E INSTALAÇÃO. AF 12/2014	INHI - INSTALAÇÕES HIDROS SANITÁRIAS	UN	0,0461000	6,75	0,31		
Composição Auxiliar	89396	SINAPI	TÉ COM BUCHA DE LATÃO NA BOLSA CENTRAL, PVC, SOLDÁVEL, DN 25MM X 1/2, INSTALADO EM RAMAL OU SUB-RAMAL DE ÁGUA - FORNECIMENTO E INSTALAÇÃO. AF 12/2014	INHI - INSTALAÇÕES HIDROS SANITÁRIAS	UN	0,0168000	19,53	0,32		
Composição Auxiliar	89622	SINAPI	TÉ DE REDUÇÃO, PVC, SOLDÁVEL, DN 32MM X 25MM, INSTALADO EM PRUMADA DE ÁGUA - FORNECIMENTO E INSTALAÇÃO. AF 12/2014	INHI - INSTALAÇÕES HIDROS SANITÁRIAS	UN	0,0385000	12,99	0,50		
Composição Auxiliar	89424	SINAPI	LUVA, PVC, SOLDÁVEL, DN 25MM, INSTALADO EM RAMAL DE DISTRIBUIÇÃO DE ÁGUA - FORNECIMENTO E INSTALAÇÃO. AF 12/2014	INHI - INSTALAÇÕES HIDROS SANITÁRIAS	UN	0,0135000	4,43	0,05		
Composição Auxiliar	89408	SINAPI	JOELHO 90 GRAUS, PVC, SOLDÁVEL, DN 25MM, INSTALADO EM RAMAL DE DISTRIBUIÇÃO DE ÁGUA - FORNECIMENTO E INSTALAÇÃO. AF 12/2014	INHI - INSTALAÇÕES HIDROS SANITÁRIAS	UN	0,0076000	5,60	0,04		
Composição Auxiliar	89528	SINAPI	LUVA, PVC, SOLDÁVEL, DN 25MM, INSTALADO EM PRUMADA DE ÁGUA - FORNECIMENTO E INSTALAÇÃO. AF 12/2014	INHI - INSTALAÇÕES HIDROS SANITÁRIAS	UN	0,0135000	3,59	0,04		
Composição Auxiliar	89400	SINAPI	TÉ DE REDUÇÃO, PVC, SOLDÁVEL, DN 32MM X 25MM, INSTALADO EM RAMAL OU SUB-RAMAL DE ÁGUA - FORNECIMENTO E INSTALAÇÃO. AF 12/2014	INHI - INSTALAÇÕES HIDROS SANITÁRIAS	UN	0,0115000	18,79	0,21		
Composição Auxiliar	89627	SINAPI	TÉ DE REDUÇÃO, PVC, SOLDÁVEL, DN 50MM X 25MM, INSTALADO EM PRUMADA DE ÁGUA - FORNECIMENTO E INSTALAÇÃO. AF 12/2014	INHI - INSTALAÇÕES HIDROS SANITÁRIAS	UN	0,0031000	19,98	0,06		
Composição Auxiliar	91185	SINAPI	FIXAÇÃO DE TUBOS HORIZONTAIS DE PVC, CPVC OU COBRE DIAMETROS MENORES OU IGUAIS A 40 MM COM ABRAÇADEIRA METÁLICA FLEXÍVEL 18 MM, FIXADA DIRETAMENTE NA LAJE. AF 05/2015	INHI - INSTALAÇÕES HIDROS SANITÁRIAS	M	0,0092000	5,98	0,05		
Composição Auxiliar	90466	SINAPI	CHUMBAMENTO LINEAR EM ALVENARIA PARA RAMAIS/DISTRIBUIÇÃO COM DIAMETROS MENORES OU IGUAIS A 40 MM. AF 05/2015	INHI - INSTALAÇÕES HIDROS SANITÁRIAS	M	0,2006000	11,33	2,27		
Composição Auxiliar	90443	SINAPI	RASGO EM ALVENARIA PARA RAMAIS/ DISTRIBUIÇÃO COM DIAMETROS MENORES OU IGUAIS A 40 MM. AF 05/2015	INHI - INSTALAÇÕES HIDROS SANITÁRIAS	M	0,2006000	11,45	2,29		
Composição Auxiliar	90453	SINAPI	PASSANTE TIPO TUBO DE DIÂMETRO MENOR OU IGUAL A 40 MM, FIXADO EM LAJE. AF 05/2015	INHI - INSTALAÇÕES HIDROS SANITÁRIAS	UN	0,0071000	2,51	0,01		
Composição Auxiliar	91190	SINAPI	CHUMBAMENTO PONTUAL EM PASSAGEM DE TUBO COM DIÂMETRO MENOR OU IGUAL A 40 MM. AF 05/2015	INHI - INSTALAÇÕES HIDROS SANITÁRIAS	UN	0,0083000	4,40	0,03		
Composição Auxiliar	90436	SINAPI	FURO EM ALVENARIA PARA DIÂMETROS MENORES OU IGUAIS A 40 MM. AF 05/2015	INHI - INSTALAÇÕES HIDROS SANITÁRIAS	UN	0,0083000	12,60	0,10		
					MO sem LS =>	20,13	LS =>	0,00	MO com LS =>	20,13
						Quant. =>	153,0000000	Preço Total =>	5.997,60	

	Código	Banco	Descrição	Tipo	Und	Quant.	Valor Unit	Total		
05.01.500										
Aparelhos, Metais e Acessórios Sanitários										
5.483,03										
Composição	94794	SINAPI	REGISTRO DE GAVETA BRUTO, LATÃO, ROSCÁVEL, 1 1/2, COM ACABAMENTO E CANOPLA CROMADOS, INSTALADO EM RESERVAÇÃO DE ÁGUA DE EDIFICAÇÃO QUE POSSUA RESERVATÓRIO DE FIBRA/FIBROCIMENTO FORNECIMENTO E INSTALAÇÃO. AF 06/2016	INHI - INSTALAÇÕES HIDROS SANITÁRIAS	UN	1,0000000	165,75	165,75		
Composição Auxiliar	88267	SINAPI	ENCANADOR OU BOMBEIRO HIDRÁULICO COM ENCARGOS COMPLEMENTARES	SEDI - SERVIÇOS DIVERSOS	H	0,7890000	22,76	17,95		
Composição Auxiliar	88248	SINAPI	AUXILIAR DE ENCANADOR OU BOMBEIRO HIDRÁULICO COM ENCARGOS COMPLEMENTARES	SEDI - SERVIÇOS DIVERSOS	H	0,7890000	17,78	14,02		
Insumo	00003148	SINAPI	FITA VEDA ROSCA EM ROLOS DE 18 MM X 50 M (L X C)	Material	UN	0,0190000	14,38	0,27		
Insumo	00006015	SINAPI	REGISTRO GAVETA COM ACABAMENTO E CANOPLA CROMADOS, SIMPLES, BITOLA 1 1/2 " (REF 1509)	Material	UN	1,0000000	133,51	133,51		
					MO sem LS =>	23,03	LS =>	0,00	MO com LS =>	23,03
						Quant. =>	16,0000000	Preço Total =>	2.652,00	

	Código	Banco	Descrição	Tipo	Und	Quant.	Valor Unit	Total
Composição	94792	SINAPI	REGISTRO DE GAVETA BRUTO, LATÃO, ROSCÁVEL, 1, COM ACABAMENTO E CANOPLA CROMADOS, INSTALADO EM RESERVAÇÃO DE ÁGUA DE EDIFICAÇÃO QUE POSSUA RESERVATÓRIO DE FIBRA/FIBROCIMENTO FORNECIMENTO E INSTALAÇÃO. AF 06/2016	INHI - INSTALAÇÕES HIDROS SANITÁRIAS	UN	1,0000000	123,33	123,33
Composição Auxiliar	88267	SINAPI	ENCANADOR OU BOMBEIRO HIDRÁULICO COM ENCARGOS COMPLEMENTARES	SEDI - SERVIÇOS DIVERSOS	H	0,7745000	22,76	17,62

034/2020	Data: 11/06/2021	Objeto: Adequações de acessibilidade nas áreas internas do edifício da Promotoria de Justiça de Samambaia	
Bancos SINAPI - 04/2021 - DF	Local: Local: Quadra 302 Conjunto 1, Lote 2, Samambaia Sul (Samambaia) - DF		

Planilha Orçamentária Analítica

Composição Auxiliar	88248	SINAPI	AUXILIAR DE ENCANADOR OU BOMBEIRO HIDRÁULICO COM ENCARGOS COMPLEMENTARES	SEDI - SERVIÇOS DIVERSOS	H	0,7745000	17,78	13,77			
Insumo	00003148	SINAPI	FITA VEDA ROSCA EM ROLOS DE 18 MM X 50 M (L X C)	Material	UN	0,0095000	14,38	0,13			
Insumo	00006013	SINAPI	REGISTRO GAVETA COM ACABAMENTO E CANOPLA CROMADOS, SIMPLES, BITOLA 1" (REF 1509)	Material	UN	1,0000000	91,81	91,81			
						MO sem LS =>	22,60	LS =>	0,00	MO com LS =>	22,60
						Quant. =>	1,0000000	Preço Total =>	123,33		


	Código	Banco	Descrição	Tipo	Und	Quant.	Valor Unit	Total			
05.01.500.4											
Composição	89987	SINAPI	REGISTRO DE GAVETA BRUTO, LATÃO, ROSCÁVEL, 3/4", COM ACABAMENTO E CANOPLA CROMADOS. FORNECIDO E INSTALADO EM RAMAL DE ÁGUA. AF 12/2014	INHI - INSTALAÇÕES HIDROSANITÁRIAS	UN	1,0000000	86,08	86,08			
Composição Auxiliar	88267	SINAPI	ENCANADOR OU BOMBEIRO HIDRÁULICO COM ENCARGOS COMPLEMENTARES	SEDI - SERVIÇOS DIVERSOS	H	0,3000000	22,76	6,82			
Composição Auxiliar	88248	SINAPI	AUXILIAR DE ENCANADOR OU BOMBEIRO HIDRÁULICO COM ENCARGOS COMPLEMENTARES	SEDI - SERVIÇOS DIVERSOS	H	0,2300000	17,78	4,08			
Insumo	00003148	SINAPI	FITA VEDA ROSCA EM ROLOS DE 18 MM X 50 M (L X C)	Material	UN	0,0130000	14,38	0,18			
Insumo	00006005	SINAPI	REGISTRO GAVETA COM ACABAMENTO E CANOPLA CROMADOS, SIMPLES, BITOLA 3/4" (REF 1509)	Material	UN	1,0000000	75,00	75,00			
						MO sem LS =>	7,90	LS =>	0,00	MO com LS =>	7,90
						Quant. =>	21,0000000	Preço Total =>	1.807,68		

	Código	Banco	Descrição	Tipo	Und	Quant.	Valor Unit	Total			
05.01.500.5											
Composição	89985	SINAPI	REGISTRO DE PRESSÃO BRUTO, LATÃO, ROSCÁVEL, 3/4", COM ACABAMENTO E CANOPLA CROMADOS. FORNECIDO E INSTALADO EM RAMAL DE ÁGUA. AF 12/2014	INHI - INSTALAÇÕES HIDROSANITÁRIAS	UN	1,0000000	81,82	81,82			
Composição Auxiliar	88267	SINAPI	ENCANADOR OU BOMBEIRO HIDRÁULICO COM ENCARGOS COMPLEMENTARES	SEDI - SERVIÇOS DIVERSOS	H	0,3000000	22,76	6,82			
Composição Auxiliar	88248	SINAPI	AUXILIAR DE ENCANADOR OU BOMBEIRO HIDRÁULICO COM ENCARGOS COMPLEMENTARES	SEDI - SERVIÇOS DIVERSOS	H	0,2300000	17,78	4,08			
Insumo	00003148	SINAPI	FITA VEDA ROSCA EM ROLOS DE 18 MM X 50 M (L X C)	Material	UN	0,0130000	14,38	0,18			
Insumo	00006024	SINAPI	REGISTRO PRESSAO COM ACABAMENTO E CANOPLA CROMADA, SIMPLES, BITOLA 3/4" (REF 1416)	Material	UN	1,0000000	70,74	70,74			
						MO sem LS =>	7,90	LS =>	0,00	MO com LS =>	7,90
						Quant. =>	11,0000000	Preço Total =>	900,02		

	Código	Banco	Descrição	Tipo	Und	Quant.	Valor Unit	Total			
05.01.700.1								2.841,12			
Composição	MPDFT0109	Próprio	Cópia da CPOS (04.30.060) - Remoção de tubulação hidráulica em geral, incluindo conexões, caixas e ralos	INHI - INSTALAÇÕES HIDROSANITÁRIAS	m	1,0000000	6,86	6,86			
Composição Auxiliar	88316	SINAPI	SERVEENTE COM ENCARGOS COMPLEMENTARES	SEDI - SERVIÇOS DIVERSOS	H	0,4000000	17,17	6,86			
						MO sem LS =>	4,46	LS =>	0,00	MO com LS =>	4,46
						Quant. =>	334,0000000	Preço Total =>	2.291,24		

	Código	Banco	Descrição	Tipo	Und	Quant.	Valor Unit	Total			
05.01.700.2											
Composição	100323	SINAPI	LASTRO COM MATERIAL GRANULAR (AREIA MÉDIA), APLICADO EM PISOS OU RADIERES, ESPESURA DE *10 CM*, AF 07/2019	FUES - FUNDAÇÕES E ESTRUTURAS	m³	1,0000000	137,47	137,47			
Composição Auxiliar	91277	SINAPI	PLACA VIBRATÓRIA REVERSÍVEL COM MOTOR 4 TEMPOS A GASOLINA, FORÇA CENTRÍFUGA DE 25 KN (2500 KGF), POTÊNCIA 5,5 CV - CHP DIURNO, AF 08/2015	CHOR - CUSTOS HORÁRIOS DE MÁQUINAS E EQUIPAMENTOS	CHP	0,0320000	9,10	0,29			
Composição Auxiliar	91278	SINAPI	PLACA VIBRATÓRIA REVERSÍVEL COM MOTOR 4 TEMPOS A GASOLINA, FORÇA CENTRÍFUGA DE 25 KN (2500 KGF), POTÊNCIA 5,5 CV - CHI DIURNO, AF 08/2015	CHOR - CUSTOS HORÁRIOS DE MÁQUINAS E EQUIPAMENTOS	CHI	0,0300000	0,52	0,01			
Composição Auxiliar	88316	SINAPI	SERVEENTE COM ENCARGOS COMPLEMENTARES	SEDI - SERVIÇOS DIVERSOS	H	0,3430000	17,17	5,88			
Composição Auxiliar	88309	SINAPI	PEDREIRO COM ENCARGOS COMPLEMENTARES	SEDI - SERVIÇOS DIVERSOS	H	1,0300000	23,25	23,94			
Insumo	00000370	SINAPI	AREIA MEDIA - POSTO JAZIDA/FORNECEDOR (RETIRADO NA JAZIDA, SEM TRANSPORTE)	Material	m³	1,1300000	95,00	107,35			
						MO sem LS =>	21,46	LS =>	0,00	MO com LS =>	21,46
						Quant. =>	4,0000000	Preço Total =>	549,88		

	Código	Banco	Descrição	Tipo	Und	Quant.	Valor Unit	Total
05.04			ESGOTOS SANITÁRIOS					20.526,89
05.04.300			Tubulações e Conexões de PVC					13.884,70
05.04.300.1								
Composição	91795	SINAPI	(COMPOSIÇÃO REPRESENTATIVA) DO SERVIÇO DE INST. TUBO PVC, SÉRIE N, ESGOTO PREDIAL, 100 MM (INST. RAMAL DESCARGA, RAMAL DE ESG. SANIT., PRUMADA ESG. SANIT., VENTILAÇÃO OU SUB-COLETOR AÉREO), INCL. CONEXÕES E CORTES, FIXAÇÕES, F/ PREDIOS. AF 10/2015	INHI - INSTALAÇÕES HIDROSANITÁRIAS	M	1,0000000	62,70	62,70
Composição Auxiliar	89800	SINAPI	TUBO PVC, SERIE NORMAL, ESGOTO PREDIAL, DN 100 MM, FORNECIDO E INSTALADO EM PRUMADA DE ESGOTO SANITÁRIO OU VENTILAÇÃO. AF 12/2014	INHI - INSTALAÇÕES HIDROSANITÁRIAS	M	0,5610000	23,47	13,16
Composição Auxiliar	89714	SINAPI	TUBO PVC, SERIE NORMAL, ESGOTO PREDIAL, DN 100 MM, FORNECIDO E INSTALADO EM RAMAL DE DESCARGA OU RAMAL DE ESGOTO SANITÁRIO. AF 12/2014	INHI - INSTALAÇÕES HIDROSANITÁRIAS	M	0,1846000	52,11	9,61
Composição Auxiliar	89848	SINAPI	TUBO PVC, SERIE NORMAL, ESGOTO PREDIAL, DN 100 MM, FORNECIDO E INSTALADO EM SUBCOLETOR AÉREO DE ESGOTO SANITÁRIO. AF 12/2014	INHI - INSTALAÇÕES HIDROSANITÁRIAS	M	0,2544000	28,41	7,22
Composição Auxiliar	89778	SINAPI	LUVA SIMPLES, PVC, SERIE NORMAL, ESGOTO PREDIAL, DN 100 MM, JUNTA ELÁSTICA, FORNECIDO E INSTALADO EM RAMAL DE DESCARGA OU RAMAL DE ESGOTO SANITÁRIO. AF 12/2014	INHI - INSTALAÇÕES HIDROSANITÁRIAS	UN	0,0982000	17,11	1,68
Composição Auxiliar	89821	SINAPI	LUVA SIMPLES, PVC, SERIE NORMAL, ESGOTO PREDIAL, DN 100 MM, JUNTA ELÁSTICA, FORNECIDO E INSTALADO EM PRUMADA DE ESGOTO SANITÁRIO OU VENTILAÇÃO. AF 12/2014	INHI - INSTALAÇÕES HIDROSANITÁRIAS	UN	0,2392000	13,47	3,22
Composição Auxiliar	89748	SINAPI	CURVA CURTA 90 GRAUS, PVC, SERIE NORMAL, ESGOTO PREDIAL, DN 100 MM, JUNTA ELÁSTICA, FORNECIDO E INSTALADO EM RAMAL DE DESCARGA OU RAMAL DE ESGOTO SANITÁRIO. AF 12/2014	INHI - INSTALAÇÕES HIDROSANITÁRIAS	UN	0,2122000	35,32	7,49
Composição Auxiliar	89833	SINAPI	TE. PVC, SERIE NORMAL, ESGOTO PREDIAL, DN 100 X 100 MM, JUNTA ELÁSTICA, FORNECIDO E INSTALADO EM PRUMADA DE ESGOTO SANITÁRIO OU VENTILAÇÃO. AF 12/2014	INHI - INSTALAÇÕES HIDROSANITÁRIAS	UN	0,0598000	30,09	1,79


034/2020	Data: 11/06/2021	Objeto: Adequações de acessibilidade nas áreas internas do edifício da Promotoria de Justiça de Samambaia	
Bancos SINAPI - 04/2021 - DF	Local: Local: Quadra 302 Conjunto 1, Lote 2, Samambaia Sul (Samambaia) - DF		

Planilha Orçamentária Analítica

Composição Auxiliar	Código	Banco	Descrição	Tipo	Und	Quant.	Valor Unit	Total				
Composição Auxiliar	89861	SINAPI	JUNÇÃO SIMPLES, PVC, SERIE NORMAL, ESGOTO PREDIAL, DN 100 X 100 MM, JUNTA ELÁSTICA, FORNECIDO E INSTALADO EM SUBCOLETOR AÉREO DE ESGOTO SANITÁRIO. AF 12/2014	INHI - INSTALAÇÕES HIDROS SANITÁRIAS	UN	0,0008000	41,98	0,03				
Composição Auxiliar	89851	SINAPI	JOELHO 45 GRAUS, PVC, SERIE NORMAL, ESGOTO PREDIAL, DN 100 MM, JUNTA ELÁSTICA, FORNECIDO E INSTALADO EM SUBCOLETOR AÉREO DE ESGOTO SANITÁRIO. AF 12/2014	INHI - INSTALAÇÕES HIDROS SANITÁRIAS	UN	0,0178000	21,78	0,38				
Composição Auxiliar	89810	SINAPI	JOELHO 45 GRAUS, PVC, SERIE NORMAL, ESGOTO PREDIAL, DN 100 MM, JUNTA ELÁSTICA, FORNECIDO E INSTALADO EM PRUMADA DE ESGOTO SANITÁRIO OU VENTILAÇÃO. AF 12/2014	INHI - INSTALAÇÕES HIDROS SANITÁRIAS	UN	0,0085000	16,92	0,14				
Composição Auxiliar	89834	SINAPI	JUNÇÃO SIMPLES, PVC, SERIE NORMAL, ESGOTO PREDIAL, DN 100 X 100 MM, JUNTA ELÁSTICA, FORNECIDO E INSTALADO EM PRUMADA DE ESGOTO SANITÁRIO OU VENTILAÇÃO. AF 12/2014	INHI - INSTALAÇÕES HIDROS SANITÁRIAS	UN	0,0311000	35,50	1,10				
Composição Auxiliar	89746	SINAPI	JOELHO 45 GRAUS, PVC, SERIE NORMAL, ESGOTO PREDIAL, DN 100 MM, JUNTA ELÁSTICA, FORNECIDO E INSTALADO EM RAMAL DE DESCARGA OU RAMAL DE ESGOTO SANITÁRIO. AF 12/2014	INHI - INSTALAÇÕES HIDROS SANITÁRIAS	UN	0,0653000	22,19	1,44				
Composição Auxiliar	89797	SINAPI	JUNÇÃO SIMPLES, PVC, SERIE NORMAL, ESGOTO PREDIAL, DN 100 X 100 MM, JUNTA ELÁSTICA, FORNECIDO E INSTALADO EM RAMAL DE DESCARGA OU RAMAL DE ESGOTO SANITÁRIO. AF 12/2014	INHI - INSTALAÇÕES HIDROS SANITÁRIAS	UN	0,1086000	42,39	4,60				
Composição Auxiliar	89796	SINAPI	TE, PVC, SERIE NORMAL, ESGOTO PREDIAL, DN 100 X 100 MM, JUNTA ELÁSTICA, FORNECIDO E INSTALADO EM RAMAL DE DESCARGA OU RAMAL DE ESGOTO SANITÁRIO. AF 12/2014	INHI - INSTALAÇÕES HIDROS SANITÁRIAS	UN	0,0478000	36,98	1,76				
Composição Auxiliar	89856	SINAPI	LUVA SIMPLES, PVC, SERIE NORMAL, ESGOTO PREDIAL, DN 100 MM, JUNTA ELÁSTICA, FORNECIDO E INSTALADO EM SUBCOLETOR AÉREO DE ESGOTO SANITÁRIO. AF 12/2014	INHI - INSTALAÇÕES HIDROS SANITÁRIAS	UN	0,1267000	16,71	2,11				
Composição Auxiliar	90455	SINAPI	PASSANTE TIPO TUBO DE DIÂMETRO MAIOR QUE 75 MM, FIXADO EM LAJE. AF 05/2015	INHI - INSTALAÇÕES HIDROS SANITÁRIAS	UN	0,2323000	5,92	1,37				
Composição Auxiliar	90438	SINAPI	FURO EM ALVENARIA PARA DIÂMETROS MAIORES QUE 75 MM. AF 05/2015	INHI - INSTALAÇÕES HIDROS SANITÁRIAS	UN	0,0999500	43,90	4,38				
Composição Auxiliar	91187	SINAPI	FIXAÇÃO DE TUBOS HORIZONTAIS DE PVC, CPVC OU COBRE DIÂMETROS MAIORES QUE 75 MM COM ABRAÇADEIRA METÁLICA FLEXÍVEL 18 MM, FIXADA DIRETAMENTE NA LAJE. AF 05/2015	INHI - INSTALAÇÕES HIDROS SANITÁRIAS	M	0,1239000	5,74	0,71				
Composição Auxiliar	91192	SINAPI	CHUMBAMENTO PONTUAL EM PASSAGEM DE TUBO COM DIÂMETRO MAIOR QUE 75 MM. AF 05/2015	INHI - INSTALAÇÕES HIDROS SANITÁRIAS	UN	0,0995000	5,18	0,51				
						MO sem LS =>	18,99	LS =>	0,00	MO com LS =>	18,99	
						Quant. =>	70,0000000	Preço Total =>	4.389,00			

Código	Banco	Descrição	Tipo	Und	Quant.	Valor Unit	Total					
05.04.300.2												
Composição	91794	SINAPI	(COMPOSIÇÃO REPRESENTATIVA) DO SERVIÇO DE INST. TUBO PVC, SÉRIE N, ESGOTO PREDIAL, DN 75 MM, (INST. EM RAMAL DE DESCARGA, RAMAL DE ESG. SANITÁRIO, PRUMADA DE ESG. SANITÁRIO OU VENTILAÇÃO), INCL. CONEXÕES, CORTES E FIXAÇÕES, P/ PRÉDIOS. AF 10/2015	INHI - INSTALAÇÕES HIDROS SANITÁRIAS	M	1,0000000	37,46	37,46				
Composição Auxiliar	89713	SINAPI	TUBO PVC, SERIE NORMAL, ESGOTO PREDIAL, DN 75 MM, FORNECIDO E INSTALADO EM RAMAL DE DESCARGA OU RAMAL DE ESGOTO SANITÁRIO. AF 12/2014	INHI - INSTALAÇÕES HIDROS SANITÁRIAS	M	0,1099000	40,66	4,46				
Composição Auxiliar	89799	SINAPI	TUBO PVC, SERIE NORMAL, ESGOTO PREDIAL, DN 75 MM, FORNECIDO E INSTALADO EM PRUMADA DE ESGOTO SANITÁRIO OU VENTILAÇÃO. AF 12/2014	INHI - INSTALAÇÕES HIDROS SANITÁRIAS	M	0,8901000	18,98	16,89				
Composição Auxiliar	89737	SINAPI	JOELHO 90 GRAUS, PVC, SERIE NORMAL, ESGOTO PREDIAL, DN 75 MM, JUNTA ELÁSTICA, FORNECIDO E INSTALADO EM RAMAL DE DESCARGA OU RAMAL DE ESGOTO SANITÁRIO. AF 12/2014	INHI - INSTALAÇÕES HIDROS SANITÁRIAS	UN	0,0635000	17,07	1,08				
Composição Auxiliar	89830	SINAPI	JUNÇÃO SIMPLES, PVC, SERIE NORMAL, ESGOTO PREDIAL, DN 75 X 75 MM, JUNTA ELÁSTICA, FORNECIDO E INSTALADO EM PRUMADA DE ESGOTO SANITÁRIO OU VENTILAÇÃO. AF 12/2014	INHI - INSTALAÇÕES HIDROS SANITÁRIAS	UN	0,1260000	26,55	3,34				
Composição Auxiliar	89774	SINAPI	LUVA SIMPLES, PVC, SERIE NORMAL, ESGOTO PREDIAL, DN 75 MM, JUNTA ELÁSTICA, FORNECIDO E INSTALADO EM RAMAL DE DESCARGA OU RAMAL DE ESGOTO SANITÁRIO. AF 12/2014	INHI - INSTALAÇÕES HIDROS SANITÁRIAS	UN	0,0422000	13,62	0,57				
Composição Auxiliar	89829	SINAPI	TE, PVC, SERIE NORMAL, ESGOTO PREDIAL, DN 75 X 75 MM, JUNTA ELÁSTICA, FORNECIDO E INSTALADO EM PRUMADA DE ESGOTO SANITÁRIO OU VENTILAÇÃO. AF 12/2014	INHI - INSTALAÇÕES HIDROS SANITÁRIAS	UN	0,0399000	24,25	0,96				
Composição Auxiliar	89795	SINAPI	JUNÇÃO SIMPLES, PVC, SERIE NORMAL, ESGOTO PREDIAL, DN 75 X 75 MM, JUNTA ELÁSTICA, FORNECIDO E INSTALADO EM RAMAL DE DESCARGA OU RAMAL DE ESGOTO SANITÁRIO. AF 12/2014	INHI - INSTALAÇÕES HIDROS SANITÁRIAS	UN	0,0278000	32,23	0,89				
Composição Auxiliar	89817	SINAPI	LUVA SIMPLES, PVC, SERIE NORMAL, ESGOTO PREDIAL, DN 75 MM, JUNTA ELÁSTICA, FORNECIDO E INSTALADO EM PRUMADA DE ESGOTO SANITÁRIO OU VENTILAÇÃO. AF 12/2014	INHI - INSTALAÇÕES HIDROS SANITÁRIAS	UN	0,2329000	10,78	2,51				
Composição Auxiliar	89806	SINAPI	JOELHO 45 GRAUS, PVC, SERIE NORMAL, ESGOTO PREDIAL, DN 75 MM, JUNTA ELÁSTICA, FORNECIDO E INSTALADO EM PRUMADA DE ESGOTO SANITÁRIO OU VENTILAÇÃO. AF 12/2014	INHI - INSTALAÇÕES HIDROS SANITÁRIAS	UN	0,0242000	13,46	0,32				
Composição Auxiliar	89807	SINAPI	CURVA CURTA 90 GRAUS, PVC, SERIE NORMAL, ESGOTO PREDIAL, DN 75 MM, JUNTA ELÁSTICA, FORNECIDO E INSTALADO EM PRUMADA DE ESGOTO SANITÁRIO OU VENTILAÇÃO. AF 12/2014	INHI - INSTALAÇÕES HIDROS SANITÁRIAS	UN	0,0065000	24,64	0,16				
Composição Auxiliar	89739	SINAPI	JOELHO 45 GRAUS, PVC, SERIE NORMAL, ESGOTO PREDIAL, DN 75 MM, JUNTA ELÁSTICA, FORNECIDO E INSTALADO EM RAMAL DE DESCARGA OU RAMAL DE ESGOTO SANITÁRIO. AF 12/2014	INHI - INSTALAÇÕES HIDROS SANITÁRIAS	UN	0,0721000	17,91	1,29				
Composição Auxiliar	89786	SINAPI	TE, PVC, SERIE NORMAL, ESGOTO PREDIAL, DN 75 X 75 MM, JUNTA ELÁSTICA, FORNECIDO E INSTALADO EM RAMAL DE DESCARGA OU RAMAL DE ESGOTO SANITÁRIO. AF 12/2014	INHI - INSTALAÇÕES HIDROS SANITÁRIAS	UN	0,0204000	29,93	0,61				
Composição Auxiliar	91186	SINAPI	FIXAÇÃO DE TUBOS HORIZONTAIS DE PVC, CPVC OU COBRE DIÂMETROS MAIORES QUE 40 MM E MENORES OU IGUAIS A 75 MM COM ABRAÇADEIRA METÁLICA FLEXÍVEL 18 MM, FIXADA DIRETAMENTE NA LAJE. AF 05/2015	INHI - INSTALAÇÕES HIDROS SANITÁRIAS	M	0,0382000	4,94	0,18				
Composição Auxiliar	91191	SINAPI	CHUMBAMENTO PONTUAL EM PASSAGEM DE TUBO COM DIÂMETROS ENTRE 40 MM E 75 MM. AF 05/2015	INHI - INSTALAÇÕES HIDROS SANITÁRIAS	UN	0,0984000	4,66	0,45				
Composição Auxiliar	90437	SINAPI	FURO EM ALVENARIA PARA DIÂMETROS MAIORES QUE 40 MM E MENORES OU IGUAIS A 75 MM. AF 05/2015	INHI - INSTALAÇÕES HIDROS SANITÁRIAS	UN	0,0984000	30,63	3,01				
Composição Auxiliar	90454	SINAPI	PASSANTE TIPO TUBO DE DIÂMETRO MAIORES QUE 40 MM E MENORES OU IGUAIS A 75 MM, FIXADO EM LAJE. AF 05/2015	INHI - INSTALAÇÕES HIDROS SANITÁRIAS	UN	0,1661000	4,51	0,74				
						MO sem LS =>	9,81	LS =>	0,00	MO com LS =>	9,81	
						Quant. =>	128,0000000	Preço Total =>	4.794,88			

Código	Banco	Descrição	Tipo	Und	Quant.	Valor Unit	Total	
05.04.300.3								
Composição	91793	SINAPI	(COMPOSIÇÃO REPRESENTATIVA) DO SERVIÇO DE INSTALAÇÃO DE TUBO DE PVC, SÉRIE NORMAL, ESGOTO PREDIAL, DN 50 MM (INSTALADO EM RAMAL DE DESCARGA OU RAMAL DE ESGOTO SANITÁRIO), INCLUSIVE CONEXÕES, CORTES E FIXAÇÕES PARA, PRÉDIOS. AF 10/2015	INHI - INSTALAÇÕES HIDROS SANITÁRIAS	M	1,0000000	77,92	77,92
Composição Auxiliar	89712	SINAPI	TUBO PVC, SERIE NORMAL, ESGOTO PREDIAL, DN 50 MM, FORNECIDO E INSTALADO EM RAMAL DE DESCARGA OU RAMAL DE ESGOTO SANITÁRIO. AF 12/2014	INHI - INSTALAÇÕES HIDROS SANITÁRIAS	M	1,0000000	26,61	26,61

034/2020	Data: 11/06/2021	Objeto: Adequações de acessibilidade nas áreas internas do edifício da Promotoria de Justiça de Samambaia	
Bancos SINAPI - 04/2021 - DF	Local: Local: Quadra 302 Conjunto 1, Lote 2, Samambaia Sul (Samambaia) - DF		


Planilha Orçamentária Analítica

Composição Auxiliar	89813	SINAPI	LUVA SIMPLES, PVC, SERIE NORMAL, ESGOTO PREDIAL, DN 50 MM, JUNTA ELÁSTICA, FORNECIDO E INSTALADO EM PRUMADA DE ESGOTO SANITÁRIO OU VENTILAÇÃO. AF 12/2014	INHI - INSTALAÇÕES HIDROS SANITÁRIAS	UN	0,0278000	6,16	0,17		
Composição Auxiliar	89732	SINAPI	JOELHO 45 GRAUS, PVC, SERIE NORMAL, ESGOTO PREDIAL, DN 50 MM, JUNTA ELÁSTICA, FORNECIDO E INSTALADO EM RAMAL DE DESCARGA OU RAMAL DE ESGOTO SANITÁRIO. AF 12/2014	INHI - INSTALAÇÕES HIDROS SANITÁRIAS	UN	1,4991000	10,44	15,65		
Composição Auxiliar	89753	SINAPI	LUVA SIMPLES, PVC, SERIE NORMAL, ESGOTO PREDIAL, DN 50 MM, JUNTA ELÁSTICA, FORNECIDO E INSTALADO EM RAMAL DE DESCARGA OU RAMAL DE ESGOTO SANITÁRIO. AF 12/2014	INHI - INSTALAÇÕES HIDROS SANITÁRIAS	UN	1,2919000	8,19	10,58		
Composição Auxiliar	89784	SINAPI	TE, PVC, SERIE NORMAL, ESGOTO PREDIAL, DN 50 X 50 MM, JUNTA ELÁSTICA, FORNECIDO E INSTALADO EM RAMAL DE DESCARGA OU RAMAL DE ESGOTO SANITÁRIO. AF 12/2014	INHI - INSTALAÇÕES HIDROS SANITÁRIAS	UN	0,0700000	18,03	1,26		
Composição Auxiliar	89731	SINAPI	JOELHO 90 GRAUS, PVC, SERIE NORMAL, ESGOTO PREDIAL, DN 50 MM, JUNTA ELÁSTICA, FORNECIDO E INSTALADO EM RAMAL DE DESCARGA OU RAMAL DE ESGOTO SANITÁRIO. AF 12/2014	INHI - INSTALAÇÕES HIDROS SANITÁRIAS	UN	1,4223000	9,85	14,00		
Composição Auxiliar	91186	SINAPI	FIXAÇÃO DE TUBOS HORIZONTAIS DE PVC, CPVC OU COBRE DIÂMETROS MAIORES QUE 40 MM E MENORES OU IGUAIS A 75 MM COM ABRAÇADEIRA METÁLICA FLEXÍVEL 18 MM, FIXADA DIRETAMENTE NA LAJE. AF 05/2015	INHI - INSTALAÇÕES HIDROS SANITÁRIAS	M	0,0353000	4,94	0,17		
Composição Auxiliar	91191	SINAPI	CHUMBAMENTO PONTUAL EM PASSAGEM DE TUBO COM DIÂMETROS ENTRE 40 MM E 75 MM. AF 05/2015	INHI - INSTALAÇÕES HIDROS SANITÁRIAS	UN	0,1718000	4,66	0,80		
Composição Auxiliar	90437	SINAPI	FURO EM ALVENARIA PARA DIÂMETROS MAIORES QUE 40 MM E MENORES OU IGUAIS A 75 MM. AF 05/2015	INHI - INSTALAÇÕES HIDROS SANITÁRIAS	UN	0,1718000	30,63	5,26		
Composição Auxiliar	90467	SINAPI	CHUMBAMENTO LINEAR EM ALVENARIA PARA RAMAIS/DISTRIBUIÇÃO COM DIÂMETROS MAIORES QUE 40 MM E MENORES OU IGUAIS A 75 MM. AF 05/2015	INHI - INSTALAÇÕES HIDROS SANITÁRIAS	M	0,1074000	17,92	1,92		
Composição Auxiliar	90454	SINAPI	PASSANTE TIPO TUBO DE DIÂMETRO MAIORES QUE 40 MM E MENORES OU IGUAIS A 75 MM. FIXADO EM LAJE. AF 05/2015	INHI - INSTALAÇÕES HIDROS SANITÁRIAS	UN	0,0421000	4,51	0,18		
Composição Auxiliar	91222	SINAPI	RASGO EM ALVENARIA PARA RAMAIS/ DISTRIBUIÇÃO COM DIÂMETROS MAIORES QUE 40 MM E MENORES OU IGUAIS A 75 MM. AF 05/2015	INHI - INSTALAÇÕES HIDROS SANITÁRIAS	M	0,1074000	12,34	1,32		
					MO sem LS =>	32,41	LS =>	0,00	MO com LS =>	32,41
						Quant. =>	25,0000000	Preço Total =>	1.948,00	

05.04.300.4	Código	Banco	Descrição	Tipo	Und	Quant.	Valor Unit	Total		
Composição	91792	SINAPI	(COMPOSIÇÃO REPRESENTATIVA) DO SERVIÇO DE INSTALAÇÃO DE TUBO DE PVC, SERIE NORMAL, ESGOTO PREDIAL, DN 40 MM (INSTALADO EM RAMAL DE DESCARGA OU RAMAL DE ESGOTO SANITÁRIO), INCLUSIVE CONEXÕES, CORTES E FIXAÇÕES, PARA PREDIOS. AF 10/2015	INHI - INSTALAÇÕES HIDROS SANITÁRIAS	M	1,0000000	51,94	51,94		
Composição Auxiliar	89711	SINAPI	TUBO PVC, SERIE NORMAL, ESGOTO PREDIAL, DN 40 MM, FORNECIDO E INSTALADO EM RAMAL DE DESCARGA OU RAMAL DE ESGOTO SANITÁRIO. AF 12/2014	INHI - INSTALAÇÕES HIDROS SANITÁRIAS	M	1,0000000	17,63	17,63		
Composição Auxiliar	89724	SINAPI	JOELHO 90 GRAUS, PVC, SERIE NORMAL, ESGOTO PREDIAL, DN 40 MM, JUNTA SOLDÁVEL, FORNECIDO E INSTALADO EM RAMAL DE DESCARGA OU RAMAL DE ESGOTO SANITÁRIO. AF 12/2014	INHI - INSTALAÇÕES HIDROS SANITÁRIAS	UN	0,8584000	9,38	8,05		
Composição Auxiliar	89726	SINAPI	JOELHO 45 GRAUS, PVC, SERIE NORMAL, ESGOTO PREDIAL, DN 40 MM, JUNTA SOLDÁVEL, FORNECIDO E INSTALADO EM RAMAL DE DESCARGA OU RAMAL DE ESGOTO SANITÁRIO. AF 12/2014	INHI - INSTALAÇÕES HIDROS SANITÁRIAS	UN	0,7691000	6,89	5,29		
Composição Auxiliar	89752	SINAPI	LUVA SIMPLES, PVC, SERIE NORMAL, ESGOTO PREDIAL, DN 40 MM, JUNTA SOLDÁVEL, FORNECIDO E INSTALADO EM RAMAL DE DESCARGA OU RAMAL DE ESGOTO SANITÁRIO. AF 12/2014	INHI - INSTALAÇÕES HIDROS SANITÁRIAS	UN	0,2924000	5,91	1,72		
Composição Auxiliar	89783	SINAPI	JUNÇÃO SIMPLES, PVC, SERIE NORMAL, ESGOTO PREDIAL, DN 40 MM, JUNTA SOLDÁVEL, FORNECIDO E INSTALADO EM RAMAL DE DESCARGA OU RAMAL DE ESGOTO SANITÁRIO. AF 12/2014	INHI - INSTALAÇÕES HIDROS SANITÁRIAS	UN	0,3116000	11,46	3,57		
Composição Auxiliar	91185	SINAPI	FIXAÇÃO DE TUBOS HORIZONTAIS DE PVC, CPVC OU COBRE DIÂMETROS MENORES OU IGUAIS A 40 MM COM ABRAÇADEIRA METÁLICA FLEXÍVEL 18 MM, FIXADA DIRETAMENTE NA LAJE. AF 05/2015	INHI - INSTALAÇÕES HIDROS SANITÁRIAS	M	0,8022000	5,98	4,79		
Composição Auxiliar	90466	SINAPI	CHUMBAMENTO LINEAR EM ALVENARIA PARA RAMAIS/DISTRIBUIÇÃO COM DIÂMETROS MENORES OU IGUAIS A 40 MM. AF 05/2015	INHI - INSTALAÇÕES HIDROS SANITÁRIAS	M	0,2609000	11,33	2,95		
Composição Auxiliar	90443	SINAPI	RASGO EM ALVENARIA PARA RAMAIS/ DISTRIBUIÇÃO COM DIAMETROS MENORES OU IGUAIS A 40 MM. AF 05/2015	INHI - INSTALAÇÕES HIDROS SANITÁRIAS	M	0,2609000	11,45	2,98		
Composição Auxiliar	90453	SINAPI	PASSANTE TIPO TUBO DE DIÂMETRO MENOR OU IGUAL A 40 MM, FIXADO EM LAJE. AF 05/2015	INHI - INSTALAÇÕES HIDROS SANITÁRIAS	UN	0,2222000	2,51	0,55		
Composição Auxiliar	91190	SINAPI	CHUMBAMENTO PONTUAL EM PASSAGEM DE TUBO COM DIÂMETRO MENOR OU IGUAL A 40 MM. AF 05/2015	INHI - INSTALAÇÕES HIDROS SANITÁRIAS	UN	0,2596000	4,40	1,14		
Composição Auxiliar	90436	SINAPI	FURO EM ALVENARIA PARA DIÂMETROS MENORES OU IGUAIS A 40 MM. AF 05/2015	INHI - INSTALAÇÕES HIDROS SANITÁRIAS	UN	0,2596000	12,60	3,27		
					MO sem LS =>	26,16	LS =>	0,00	MO com LS =>	26,16
						Quant. =>	53,0000000	Preço Total =>	2.752,82	

05.04.800.1	Código	Banco	Descrição	Tipo	Und	Quant.	Valor Unit	Total		
Composição	89708	SINAPI	CAIXA SIFONADA, PVC, DN 150 X 185 X 75 MM, JUNTA ELÁSTICA, FORNECIDA E INSTALADA EM RAMAL DE DESCARGA OU EM RAMAL DE ESGOTO SANITÁRIO. AF 12/2014	INHI - INSTALAÇÕES HIDROS SANITÁRIAS	UN	1,0000000	79,06	79,06		
Composição Auxiliar	88267	SINAPI	ENCANADOR OU BOMBEIRO HIDRÁULICO COM ENCARGOS COMPLEMENTARES	SEDI - SERVIÇOS DIVERSOS	H	0,3800000	22,76	8,64		
Composição Auxiliar	88248	SINAPI	AUXILIAR DE ENCANADOR OU BOMBEIRO HIDRÁULICO COM ENCARGOS COMPLEMENTARES	SEDI - SERVIÇOS DIVERSOS	H	0,3800000	17,78	6,75		
Insumo	00000122	SINAPI	ADESIVO PLASTICO PARA PVC, FRASCO COM 850 GR	Material	UN	0,0148000	79,49	1,17		
Insumo	00000297	SINAPI	ANEL BORRACHA PARA TUBO ESGOTO PREDIAL DN 75 MM (NBR 5688)	Material	UN	1,0000000	2,27	2,27		
Insumo	00011714	SINAPI	CAIXA SIFONADA PVC, 150 X 185 X 75 MM, COM GRELHA QUADRADA BRANCA	Material	UN	1,0000000	57,70	57,70		
Insumo	00038383	SINAPI	LIXA D'AGUA EM FOLHA, GRAO 100	Material	UN	0,0570000	2,05	0,11		
Insumo	00020078	SINAPI	PASTA LUBRIFICANTE PARA TUBOS E CONEXOES COM JUNTA ELASTICA (USO EM PVC, ACO, POLIETILENO E OUTROS) (DE "400" G)	Material	UN	0,0300000	29,10	0,87		
Insumo	00020083	SINAPI	SOLUCAO LIMPADORA PARA PVC, FRASCO COM 1000 CM3	Material	UN	0,0225000	69,03	1,55		
					MO sem LS =>	11,09	LS =>	0,00	MO com LS =>	11,09
						Quant. =>	16,0000000	Preço Total =>	1.264,96	

05.04.800.2	Código	Banco	Descrição	Tipo	Und	Quant.	Valor Unit	Total
Composição	89707	SINAPI	CAIXA SIFONADA, PVC, DN 100 X 100 X 50 MM, JUNTA ELÁSTICA, FORNECIDA E INSTALADA EM RAMAL DE DESCARGA OU EM RAMAL DE ESGOTO SANITÁRIO. AF 12/2014	INHI - INSTALAÇÕES HIDROS SANITÁRIAS	UN	1,0000000	33,50	33,50
Composição Auxiliar	88267	SINAPI	ENCANADOR OU BOMBEIRO HIDRÁULICO COM ENCARGOS COMPLEMENTARES	SEDI - SERVIÇOS DIVERSOS	H	0,2500000	22,76	5,69
Composição Auxiliar	88248	SINAPI	AUXILIAR DE ENCANADOR OU BOMBEIRO HIDRÁULICO COM ENCARGOS COMPLEMENTARES	SEDI - SERVIÇOS DIVERSOS	H	0,2500000	17,78	4,44

034/2020	Data: 11/06/2021	Objeto: Adequações de acessibilidade nas áreas internas do edifício da Promotoria de Justiça de Samambaia	
Bancos SINAPI - 04/2021 - DF	Local: Local: Quadra 302 Conjunto 1, Lote 2, Samambaia Sul (Samambaia) - DF		

Planilha Orçamentária Analítica

Insumo	00000122	SINAPI	ADESIVO PLASTICO PARA PVC, FRASCO COM 850 GR	Material	UN	0,0148000	79,49	1,17		
Insumo	00000296	SINAPI	ANEL BORRACHA PARA TUBO ESGOTO PREDIAL DN 50 MM (NBR 5688)	Material	UN	1,0000000	1,61	1,61		
Insumo	00005103	SINAPI	CAIXA SIFONADA PVC, 100 X 100 X 50 MM, COM GRELHA REDONDA BRANCA	Material	UN	1,0000000	18,33	18,33		
Insumo	00038383	SINAPI	LIXA D'AGUA EM FOLHA, GRAO 100	Material	UN	0,0640000	2,05	0,13		
Insumo	00020078	SINAPI	PASTA LUBRIFICANTE PARA TUBOS E CONEXOES COM JUNTA ELASTICA (USO EM PVC, ACO, POLIETILENO E OUTROS) (DE *400* G)	Material	UN	0,0200000	29,10	0,58		
Insumo	00020083	SINAPI	SOLUCAO LIMPADORA PARA PVC, FRASCO COM 1000 CM3	Material	UN	0,0225000	69,03	1,55		
					MO sem LS =>	7,29	LS =>	0,00	MO com LS =>	7,29
							Quant. =>	3,0000000	Preço Total =>	100,50


	Código	Banco	Descrição	Tipo	Und	Quant.	Valor Unit	Total		
05.04.800.3										
Composição	MPDFT0238	Próprio	Copia da SINAPI (89708) - Caixa sifonada, PVC, DN 150x185x75mm, incluindo tampa hermética em aço inox - fornecimento e instalação	INHI - INSTALAÇÕES HIDROS SANITÁRIAS	UN	1,0000000	93,53	93,53		
Composição Auxiliar	88248	SINAPI	AUXILIAR DE ENCANADOR OU BOMBEIRO HIDRÁULICO COM ENCARGOS COMPLEMENTARES	SEDI - SERVIÇOS DIVERSOS	H	0,3800000	17,78	6,75		
Composição Auxiliar	88267	SINAPI	ENCANADOR OU BOMBEIRO HIDRÁULICO COM ENCARGOS COMPLEMENTARES	SEDI - SERVIÇOS DIVERSOS	H	0,3800000	22,76	8,64		
Insumo	00000122	SINAPI	ADESIVO PLASTICO PARA PVC, FRASCO COM 850 GR	Material	UN	0,0148000	79,49	1,17		
Insumo	00000297	SINAPI	ANEL BORRACHA PARA TUBO ESGOTO PREDIAL DN 75 MM (NBR 5688)	Material	UN	1,0000000	2,27	2,27		
Insumo	00020078	SINAPI	PASTA LUBRIFICANTE PARA TUBOS E CONEXOES COM JUNTA ELASTICA (USO EM PVC, ACO, POLIETILENO E OUTROS) (DE *400* G)	Material	UN	0,0300000	29,10	0,87		
Insumo	00020083	SINAPI	SOLUCAO LIMPADORA PARA PVC, FRASCO COM 1000 CM3	Material	UN	0,0225000	69,03	1,55		
Insumo	00038383	SINAPI	LIXA D'AGUA EM FOLHA, GRAO 100	Material	UN	0,0570000	2,05	0,11		
Insumo	CM0880	Próprio	Tampa hermética em aço inox, DN 150mm, para fechamento de caixa sifonada	Material	un	1,0000000	14,47	14,47		
Insumo	00011714	SINAPI	CAIXA SIFONADA PVC, 150 X 185 X 75 MM, COM GRELHA QUADRADA BRANCA	Material	UN	1,0000000	57,70	57,70		
					MO sem LS =>	11,09	LS =>	0,00	MO com LS =>	11,09
							Quant. =>	5,0000000	Preço Total =>	467,65

	Código	Banco	Descrição	Tipo	Und	Quant.	Valor Unit	Total		
05.04.800.4										
Composição	98110	SINAPI	CAIXA DE GORDURA PEQUENA (CAPACIDADE: 19 L), CIRCULAR, EM PVC, DIÂMETRO INTERNO= 0,3 M. AF 05/2018	INHI - INSTALAÇÕES HIDROS SANITÁRIAS	UN	1,0000000	619,48	619,48		
Composição Auxiliar	101618	SINAPI	PREPARO DE FUNDO DE VALA COM LARGURA MENOR QUE 1,5 M, COM CAMADA DE AREIA, LANÇAMENTO MANUAL. AF 08/2020	MOVIT - MOVIMENTO DE TERRA	m³	0,0141000	206,66	2,91		
Composição Auxiliar	88316	SINAPI	SERVELENTE COM ENCARGOS COMPLEMENTARES	SEDI - SERVIÇOS DIVERSOS	H	0,3474000	17,17	5,96		
Composição Auxiliar	88309	SINAPI	PEDREIRO COM ENCARGOS COMPLEMENTARES	SEDI - SERVIÇOS DIVERSOS	H	0,3474000	23,25	8,07		
Insumo	00035277	SINAPI	CAIXA DE GORDURA EM PVC, DIAMETRO MINIMO 300 MM, DIAMETRO DE SAIDA 100 MM, CAPACIDADE APROXIMADA 18 LITROS, COM TAMPA	Material	UN	1,0000000	602,54	602,54		
					MO sem LS =>	10,81	LS =>	0,00	MO com LS =>	10,81
							Quant. =>	1,0000000	Preço Total =>	619,48

	Código	Banco	Descrição	Tipo	Und	Quant.	Valor Unit	Total		
05.04.800.5										
Composição	97903	SINAPI	CAIXA ENTERRADA HIDRÁULICA RETANGULAR EM ALVENARIA COM TIJOLOS CERÂMICOS MACIÇOS, DIMENSÕES INTERNAS: 0,8X0,8X0,6 M PARA REDE DE ESGOTO. AF 05/2018	INHI - INSTALAÇÕES HIDROS SANITÁRIAS	UN	1,0000000	755,01	755,01		
Composição Auxiliar	5678	SINAPI	RETROSCAVADEIRA SOBRE RODAS COM CARREGADEIRA, TRAÇÃO 4X4, POTÊNCIA LÍQ. 88 HP, CAÇAMBA CARREG. CAP. MÍN. 1 M3, CAÇAMBA RETRO CAP. 0,26 M3, PESO OPERACIONAL MÍN. 6.674 KG, PROFUNDIDADE ESCAVAÇÃO MÁX. 4,37 M - CHP DIURNO. AF 06/2014	CHOR - CUSTOS HORÁRIOS DE MÁQUINAS E EQUIPAMENTOS	CHP	0,0136000	100,63	1,36		
Composição Auxiliar	5679	SINAPI	RETROSCAVADEIRA SOBRE RODAS COM CARREGADEIRA, TRAÇÃO 4X4, POTÊNCIA LÍQ. 88 HP, CAÇAMBA CARREG. CAP. MÍN. 1 M3, CAÇAMBA RETRO CAP. 0,26 M3, PESO OPERACIONAL MÍN. 6.674 KG, PROFUNDIDADE ESCAVAÇÃO MÁX. 4,37 M - CHI DIURNO. AF 06/2014	CHOR - CUSTOS HORÁRIOS DE MÁQUINAS E EQUIPAMENTOS	CHI	0,0456000	41,38	1,88		
Composição Auxiliar	94970	SINAPI	CONCRETO FCK = 20MPA, TRAÇÃO 1:2,7:3 (CIMENTO/ AREIA MÉDIA/ BRITA 1) - PREPARO MECÂNICO COM BETONEIRA 600 L. AF 07/2016	FUES - FUNDAÇÕES E ESTRUTURAS	m³	0,1163000	368,23	42,82		
Composição Auxiliar	97735	SINAPI	PEÇA RETANGULAR PRÉ-MOLDADA, VOLUME DE CONCRETO DE 30 A 100 LITROS, TAXA DE AÇO APROXIMADA DE 30KG/M³. AF 01/2018	FUES - FUNDAÇÕES E ESTRUTURAS	m³	0,0700000	2.115,14	148,05		
Composição Auxiliar	101617	SINAPI	PREPARO DE FUNDO DE VALA COM LARGURA MAIOR OU IGUAL A 1,5 M E MENOR QUE 2,5 M (ACERTO DO SOLO NATURAL). AF 08/2020	MOVIT - MOVIMENTO DE TERRA	m²	1,2100000	2,54	3,07		
Composição Auxiliar	87316	SINAPI	ARGAMASSA TRAÇO 1:4 (EM VOLUME DE CIMENTO E AREIA GROSSA ÚMIDA) PARA CHAPISCO CONVENCIONAL, PREPARO MECÂNICO COM BETONEIRA 400 L. AF 08/2019	SEDI - SERVIÇOS DIVERSOS	m³	0,0017000	375,64	0,63		
Composição Auxiliar	100475	SINAPI	ARGAMASSA TRAÇO 1:3 (EM VOLUME DE CIMENTO E AREIA MÉDIA ÚMIDA) COM ADIÇÃO DE IMPERMEABILIZANTE, PREPARO MECÂNICO COM BETONEIRA 400 L. AF 08/2019	SEDI - SERVIÇOS DIVERSOS	m³	0,1585000	532,18	84,35		
Composição Auxiliar	88316	SINAPI	SERVELENTE COM ENCARGOS COMPLEMENTARES	SEDI - SERVIÇOS DIVERSOS	H	8,1329000	17,17	139,64		
Composição Auxiliar	88309	SINAPI	PEDREIRO COM ENCARGOS COMPLEMENTARES	SEDI - SERVIÇOS DIVERSOS	H	8,1329000	23,25	189,08		
Insumo	00007258	SINAPI	TIJOLO CERAMICO MACICO COMUM *5 X 10 X 20* CM (L X A X C)	Material	UN	211,9560000	0,68	144,13		
					MO sem LS =>	309,83	LS =>	0,00	MO com LS =>	309,83
							Quant. =>	1,0000000	Preço Total =>	755,01

	Código	Banco	Descrição	Tipo	Und	Quant.	Valor Unit	Total		
05.04.900.1										
Composição	MPDFT0109	Próprio	Copia da CPOS (04.30.060) - Remoção de tubulação hidráulica em geral, incluindo conexões, caixas e ralos	INHI - INSTALAÇÕES HIDROS SANITÁRIAS	m	1,0000000	6,86	6,86		
Composição Auxiliar	88316	SINAPI	SERVELENTE COM ENCARGOS COMPLEMENTARES	SEDI - SERVIÇOS DIVERSOS	H	0,4000000	17,17	6,86		
					MO sem LS =>	4,46	LS =>	0,00	MO com LS =>	4,46
							Quant. =>	225,0000000	Preço Total =>	1.543,50

	Código	Banco	Descrição	Tipo	Und	Quant.	Valor Unit	Total
05.04.900.2								
Composição	91183	SINAPI	FIXAÇÃO DE TUBOS HORIZONTAIS DE PPR DIÂMETROS MAIORES QUE 40 MM E MENORES OU IGUAIS A 75 MM COM ABRAÇADEIRA METÁLICA FLEXÍVEL 18 MM, FIXADA DIRETAMENTE NA LAJE. AF 05/2015	INHI - INSTALAÇÕES HIDROS SANITÁRIAS	M	1,0000000	11,58	11,58
Composição Auxiliar	88267	SINAPI	ENCANADOR OU BOMBEIRO HIDRÁULICO COM ENCARGOS COMPLEMENTARES	SEDI - SERVIÇOS DIVERSOS	H	0,4110000	22,76	9,35

034/2020	Data: 11/06/2021	Objeto: Adequações de acessibilidade nas áreas internas do edifício da Promotoria de Justiça de Samambaia	
Bancos SINAPI - 04/2021 - DF	Local: Local: Quadra 302 Conjunto 1, Lote 2, Samambaia Sul (Samambaia) - DF		

Planilha Orçamentária Analítica

Composição Auxiliar	88248	SINAPI	AUXILIAR DE ENCANADOR OU BOMBEIRO HIDRÁULICO COM ENCARGOS COMPLEMENTARES	SEDI - SERVIÇOS DIVERSOS	H	0,0580000	17,78	1,03		
Insumo	00004350	SINAPI	BUCHA DE NYLON, DIAMETRO DO FURO 8 MM, COMPRIMENTO 40 MM, COM PARAFUSO DE ROSCA SOBERBA, CABECA CHATA, FENDA SIMPLES, 4,8 X 50 MM	Material	UN	1,9590000	0,32	0,62		
Insumo	00014153	SINAPI	FITA METÁLICA PERFURADA, L = *18* MM, ROLO DE 30 M, CARGA RECOMENDADA = *30* KGF	Material	UN	0,0110000	52,91	0,58		
					MO sem LS =>	7,72	LS =>	0,00	MO com LS =>	7,72
					Quant. =>	11,0000000	Preço Total =>	127,38		

	Código	Banco	Descrição	Tipo	Und	Quant.	Valor Unit	Total		
05.04.900.3										
Composição	97114	SINAPI	EXECUÇÃO DE JUNTAS DE CONTRAÇÃO PARA PAVIMENTOS DE CONCRETO. AF 11/2017	PAVI - PAVIMENTAÇÃO	M	1,0000000	0,43	0,43		
Composição Auxiliar	91283	SINAPI	CORTADORA DE PISO COM MOTOR 4 TEMPOS A GASOLINA, POTÊNCIA DE 13 HP, COM DISCO DE CORTE DIAMANTADO SEGMENTADO PARA CONCRETO, DIÂMETRO DE 350 MM, FURO DE 1" (14 X 1") - CHP DIURNO. AF 08/2015	CHOR - CUSTOS HORÁRIOS DE MÁQUINAS E EQUIPAMENTOS	CHP	0,0062000	20,85	0,12		
Composição Auxiliar	88316	SINAPI	SERVEENTE COM ENCARGOS COMPLEMENTARES	SEDI - SERVIÇOS DIVERSOS	H	0,0078000	17,17	0,13		
Composição Auxiliar	88309	SINAPI	PEDREIRO COM ENCARGOS COMPLEMENTARES	SEDI - SERVIÇOS DIVERSOS	H	0,0078000	23,25	0,18		
					MO sem LS =>	0,21	LS =>	0,00	MO com LS =>	0,21
					Quant. =>	235,0000000	Preço Total =>	101,05		

	Código	Banco	Descrição	Tipo	Und	Quant.	Valor Unit	Total		
05.04.900.4										
Composição	93358	SINAPI	ESCAVAÇÃO MANUAL DE VALA COM PROFUNDIDADE MENOR OU IGUAL A 1,30 M. AF 03/2016	MOVT - MOVIMENTO DE TERRA	m³	1,0000000	67,92	67,92		
Composição Auxiliar	88316	SINAPI	SERVEENTE COM ENCARGOS COMPLEMENTARES	SEDI - SERVIÇOS DIVERSOS	H	3,9560000	17,17	67,92		
					MO sem LS =>	44,14	LS =>	0,00	MO com LS =>	44,14
					Quant. =>	18,0000000	Preço Total =>	1.222,56		


	Código	Banco	Descrição	Tipo	Und	Quant.	Valor Unit	Total		
05.04.900.5										
Composição	93382	SINAPI	REATERRO MANUAL DE VALAS COM COMPACTAÇÃO MECANIZADA. AF 04/2016	MOVT - MOVIMENTO DE TERRA	m³	1,0000000	24,45	24,45		
Composição Auxiliar	91533	SINAPI	COMPACTADOR DE SOLOS DE PERCUSSÃO (SOQUETE) COM MOTOR A GASOLINA 4 TEMPOS, POTÊNCIA 4 CV - CHP DIURNO. AF 08/2015	CHOR - CUSTOS HORÁRIOS DE MÁQUINAS E EQUIPAMENTOS	CHP	0,2740000	25,57	7,00		
Composição Auxiliar	91534	SINAPI	COMPACTADOR DE SOLOS DE PERCUSSÃO (SOQUETE) COM MOTOR A GASOLINA 4 TEMPOS, POTÊNCIA 4 CV - CHI DIURNO. AF 08/2015	CHOR - CUSTOS HORÁRIOS DE MÁQUINAS E EQUIPAMENTOS	CHI	0,2540000	18,92	4,80		
Composição Auxiliar	95606	SINAPI	UMIDIFICAÇÃO DE MATERIAL PARA VALAS COM CAMINHÃO PIPA 10000L. AF 11/2016	MOVT - MOVIMENTO DE TERRA	m³	1,0000000	1,49	1,49		
Composição Auxiliar	88316	SINAPI	SERVEENTE COM ENCARGOS COMPLEMENTARES	SEDI - SERVIÇOS DIVERSOS	H	0,6500000	17,17	11,16		
					MO sem LS =>	14,29	LS =>	0,00	MO com LS =>	14,29
					Quant. =>	18,0000000	Preço Total =>	440,10		

06			INSTALAÇÕES ELÉTRICAS E ELETRÔNICAS					58.104,06
06.01			INSTALAÇÕES ELÉTRICAS					58.104,06
06.01.300			Rede Elétrica Primária					10.512,80

	Código	Banco	Descrição	Tipo	Und	Quant.	Valor Unit	Total		
06.01.300.1										
Composição	MPDFT0927	Próprio	Quadro QT-N-SS - PDIJ e PJSA	INEL - INSTALAÇÃO	un	1,0000000	8.331,40	8.331,40		
Composição Auxiliar	88247	SINAPI	AUXILIAR DE ELETRICISTA COM ENCARGOS COMPLEMENTARES	SEDI - SERVIÇOS DIVERSOS	H	10,0000000	18,28	182,80		
Composição Auxiliar	88264	SINAPI	ELETRICISTA COM ENCARGOS COMPLEMENTARES	SEDI - SERVIÇOS DIVERSOS	H	10,0000000	23,44	234,40		
Insumo	CM1691	Próprio	Quadro QT-N-SS - PDIJ e PJSA	Material	un	1,0000000	7.914,20	7.914,20		
					MO sem LS =>	294,80	LS =>	0,00	MO com LS =>	294,80
					Quant. =>	1,0000000	Preço Total =>	8.331,40		

	Código	Banco	Descrição	Tipo	Und	Quant.	Valor Unit	Total		
06.01.300.2										
Composição	92979	SINAPI	CABO DE COBRE FLEXÍVEL ISOLADO, 10 MM², ANTI-CHAMA 450/750 V, PARA DISTRIBUIÇÃO - FORNECIMENTO E INSTALAÇÃO. AF 12/2015	INEL - INSTALAÇÃO ELÉTRICA/ELETRIFICAÇÃO E SEDI - SERVIÇOS DIVERSOS	M	1,0000000	9,89	9,89		
Composição Auxiliar	88264	SINAPI	ELETRICISTA COM ENCARGOS COMPLEMENTARES	SEDI - SERVIÇOS DIVERSOS	H	0,0090000	23,44	0,21		
Composição Auxiliar	88247	SINAPI	AUXILIAR DE ELETRICISTA COM ENCARGOS COMPLEMENTARES	SEDI - SERVIÇOS DIVERSOS	H	0,0090000	18,28	0,16		
Insumo	00000980	SINAPI	CABO DE COBRE, FLEXIVEL, CLASSE 4 OU 5, ISOLACAO EM PVC/A, ANTICHAMA BWF-B, 1 CONDUTOR, 450/750 V, SECAO NOMINAL 10 MM2	Material	M	1,0270000	9,25	9,49		
Insumo	00021127	SINAPI	FITA ISOLANTE ADESIVA ANTICHAMA, USO ATE 750 V, EM ROLO DE 19 MM X 5 M	Material	UN	0,0100000	3,47	0,03		
					MO sem LS =>	0,25	LS =>	0,00	MO com LS =>	0,25
					Quant. =>	176,0000000	Preço Total =>	1.740,64		

	Código	Banco	Descrição	Tipo	Und	Quant.	Valor Unit	Total		
06.01.300.3										
Composição	95731	SINAPI	ELETRODUTO RÍGIDO SOLDÁVEL, PVC, DN 32 MM (1), APARENTE, INSTALADO EM PAREDE - FORNECIMENTO E INSTALAÇÃO. AF 11/2016	INEL - INSTALAÇÃO ELÉTRICA/ELETRIFICAÇÃO E INHI - INSTALAÇÕES HIDROSANITÁRIAS	M	1,0000000	9,98	9,98		
Composição Auxiliar	91173	SINAPI	FIXAÇÃO DE TUBOS VERTICAIS DE PPR DIÂMETROS MENORES OU IGUAIS A 40 MM COM ABRAÇADEIRA METÁLICA RÍGIDA TIPO D 1/2", FIXADA EM PERFILADO EM ALVENARIA. AF 05/2015	SEDI - SERVIÇOS DIVERSOS	H	2,0000000	1,25	2,50		
Composição Auxiliar	88264	SINAPI	ELETRICISTA COM ENCARGOS COMPLEMENTARES	SEDI - SERVIÇOS DIVERSOS	H	0,0926000	23,44	2,17		
Composição Auxiliar	88247	SINAPI	AUXILIAR DE ELETRICISTA COM ENCARGOS COMPLEMENTARES	SEDI - SERVIÇOS DIVERSOS	H	0,0926000	18,28	1,69		
Insumo	00002679	SINAPI	ELETRODUTO DE PVC RIGIDO SOLDAVEL, CLASSE B, DE 32 MM	Material	M	1,0481000	3,46	3,62		
					MO sem LS =>	4,02	LS =>	0,00	MO com LS =>	4,02
					Quant. =>	36,0000000	Preço Total =>	359,28		

034/2020	Data: 11/06/2021	Objeto: Adequações de acessibilidade nas áreas internas do edifício da Promotoria de Justiça de Samambaia	
Bancos SINAPI - 04/2021 - DF	Local: Local: Quadra 302 Conjunto 1, Lote 2, Samambaia Sul (Samambaia) - DF		

Planilha Orçamentária Analítica

06.01.300.4	Código	Banco	Descrição	Tipo	Und	Quant.	Valor Unit	Total		
Composição	95809	SINAPI	CONDULETE DE PVC, TIPO LL, PARA ELETRODUTO DE PVC SOLDÁVEL DN 32 MM (1	INEL - INSTALAÇÃO ELÉTRICA/ELETRIFICAÇÃO E SEDI - SERVIÇOS DIVERSOS	UN	1,0000000	27,16	27,16		
Composição Auxiliar	88264	SINAPI	ELETRICISTA COM ENCARGOS COMPLEMENTARES	SEDI - SERVIÇOS DIVERSOS	H	0,3722000	23,44	8,72		
Composição Auxiliar	88247	SINAPI	AUXILIAR DE ELETRICISTA COM ENCARGOS COMPLEMENTARES	SEDI - SERVIÇOS DIVERSOS	H	0,3722000	18,28	6,80		
Insumo	00011950	SINAPI	BUCHA DE NYLON SEM ABA S6, COM PARAFUSO DE 4,20 X 40 MM EM AÇO ZINCADO COM ROSCA SOBERBA, CABECA CHATA E FENDA PHILLIPS	Material	UN	2,0000000	0,26	0,52		
Insumo	00012019	SINAPI	CONDULETE EM PVC, TIPO "LL", SEM TAMPA, DE 1"	Material	UN	1,0000000	11,12	11,12		
					MO sem LS =>	10,96	LS =>	0,00	MO com LS =>	10,96
						Quant. =>	3,0000000	Preço Total =>	81,48	


06.01.400.1	Código	Banco	Descrição	Tipo	Und	Quant.	Valor Unit	Total		
Rede Elétrica Secundária										
Composição	91928	SINAPI	CABO DE COBRE FLEXÍVEL ISOLADO, 4 MM², ANTI-CHAMA 450/750 V, PARA CIRCUITOS TERMINAIS - FORNECIMENTO E INSTALAÇÃO. AF 12/2015	INEL - INSTALAÇÃO ELÉTRICA/ELETRIFICAÇÃO E ILUMINAÇÃO EXTERNA SEDI - SERVIÇOS DIVERSOS	M	1,0000000	6,29	6,29		
Composição Auxiliar	88264	SINAPI	ELETRICISTA COM ENCARGOS COMPLEMENTARES	SEDI - SERVIÇOS DIVERSOS	H	0,0400000	23,44	0,93		
Composição Auxiliar	88247	SINAPI	AUXILIAR DE ELETRICISTA COM ENCARGOS COMPLEMENTARES	SEDI - SERVIÇOS DIVERSOS	H	0,0400000	18,28	0,73		
Insumo	00000981	SINAPI	CABO DE COBRE, FLEXIVEL, CLASSE 4 OU 5, ISOLACAO EM PVC/A, ANTICHAMA BWF-B, 1 CONDUTOR, 450/750 V, SECAO NOMINAL 4 MM2	Material	M	1,1900000	3,87	4,60		
Insumo	00021127	SINAPI	FITA ISOLANTE ADESIVA ANTICHAMA, USO ATE 750 V, EM ROLO DE 19 MM X 5 M	Material	UN	0,0090000	3,47	0,03		
					MO sem LS =>	1,17	LS =>	0,00	MO com LS =>	1,17
						Quant. =>	108,0000000	Preço Total =>	679,32	

06.01.400.2	Código	Banco	Descrição	Tipo	Und	Quant.	Valor Unit	Total		
Composição	91930	SINAPI	CABO DE COBRE FLEXÍVEL ISOLADO, 6 MM², ANTI-CHAMA 450/750 V, PARA CIRCUITOS TERMINAIS - FORNECIMENTO E INSTALAÇÃO. AF 12/2015	INEL - INSTALAÇÃO ELÉTRICA/ELETRIFICAÇÃO E ILUMINAÇÃO EXTERNA SEDI - SERVIÇOS DIVERSOS	M	1,0000000	8,62	8,62		
Composição Auxiliar	88264	SINAPI	ELETRICISTA COM ENCARGOS COMPLEMENTARES	SEDI - SERVIÇOS DIVERSOS	H	0,0520000	23,44	1,21		
Composição Auxiliar	88247	SINAPI	AUXILIAR DE ELETRICISTA COM ENCARGOS COMPLEMENTARES	SEDI - SERVIÇOS DIVERSOS	H	0,0520000	18,28	0,95		
Insumo	00000982	SINAPI	CABO DE COBRE, FLEXIVEL, CLASSE 4 OU 5, ISOLACAO EM PVC/A, ANTICHAMA BWF-B, 1 CONDUTOR, 450/750 V, SECAO NOMINAL 6 MM2	Material	M	1,1900000	5,41	6,43		
Insumo	00021127	SINAPI	FITA ISOLANTE ADESIVA ANTICHAMA, USO ATE 750 V, EM ROLO DE 19 MM X 5 M	Material	UN	0,0090000	3,47	0,03		
					MO sem LS =>	1,53	LS =>	0,00	MO com LS =>	1,53
						Quant. =>	854,0000000	Preço Total =>	7.361,48	

06.01.400.4	Código	Banco	Descrição	Tipo	Und	Quant.	Valor Unit	Total		
Composição	MPDFT0925	Próprio	Cópia da CPOS (37.25.090) - Disjuntor tripolar caixa moldada 63A 50kA/380V Schneider LV429006+LV429032	INEL - INSTALAÇÃO ELÉTRICA/ELETRIFICAÇÃO E SEDI - SERVIÇOS DIVERSOS	un	1,0000000	3.325,84	3.325,84		
Composição Auxiliar	100307	SINAPI	MONTADOR DE ELETROELETRÔNICOS COM ENCARGOS COMPLEMENTARES	SEDI - SERVIÇOS DIVERSOS	H	1,0000000	22,43	22,43		
Composição Auxiliar	88264	SINAPI	ELETRICISTA COM ENCARGOS COMPLEMENTARES	SEDI - SERVIÇOS DIVERSOS	H	2,0000000	23,44	46,88		
Composição Auxiliar	88247	SINAPI	AUXILIAR DE ELETRICISTA COM ENCARGOS COMPLEMENTARES	SEDI - SERVIÇOS DIVERSOS	H	2,0000000	18,28	36,56		
Insumo	CM1689	Próprio	Disjuntor tripolar caixa moldada 63A 50kA/380V Schneider, inclusive disparador, LV429006+LV429032	Material	un	1,0000000	3.219,97	3.219,97		
					MO sem LS =>	75,27	LS =>	0,00	MO com LS =>	75,27
						Quant. =>	1,0000000	Preço Total =>	3.325,84	

06.01.400.5	Código	Banco	Descrição	Tipo	Und	Quant.	Valor Unit	Total		
Composição	MPDFT0359	Próprio	Cópia da CPOS (69.03.310) - Ponto de tomada no piso para equipamento de rede (PTER) = 1 ponto de tomada simples normal + 1 ponto de rede simples	INEL - INSTALAÇÃO ELÉTRICA/ELETRIFICAÇÃO E SEDI - SERVIÇOS DIVERSOS	un	1,0000000	244,50	244,50		
Composição Auxiliar	88264	SINAPI	ELETRICISTA COM ENCARGOS COMPLEMENTARES	SEDI - SERVIÇOS DIVERSOS	H	0,6062000	23,44	14,20		
Composição Auxiliar	88247	SINAPI	AUXILIAR DE ELETRICISTA COM ENCARGOS COMPLEMENTARES	SEDI - SERVIÇOS DIVERSOS	H	0,6062000	18,28	11,08		
Composição Auxiliar	91998	SINAPI	TOMADA BAIXA DE EMBUTIR (1 MÓDULO), 2P+T 10 A, SEM SUPORTE E SEM PLACA - FORNECIMENTO E INSTALAÇÃO. AF 12/2015	INEL - INSTALAÇÃO ELÉTRICA/ELETRIFICAÇÃO E SEDI - SERVIÇOS DIVERSOS	UN	1,0000000	16,59	16,59		
Insumo	CM1111	Próprio	Caixa de tomada para estação de trabalho, instalada em piso elevado em placas, incluindo tampa de alumínio, suporte para 3 tomadas de energia e suporte para 4 tomadas tipo RJ. Fab. Mopa, ref. 147-11-PR, 145-21-TB, 149-0355-PR, 149-12-PR.	Material	cj	1,0000000	173,82	173,82		
Insumo	00039601	SINAPI	CONECTOR FEMEA RJ - 45, CATEGORIA 6	Material	UN	1,0000000	17,46	17,46		
Insumo	CM1112	Próprio	Tampão para suporte de tomadas RJ, fabricação MOPA. Ref: 149-21	Material	un	3,0000000	0,77	2,31		
Insumo	CM1443	Próprio	Tampão para suporte de tomadas 1 módulo de tomada PIAL, fabricação MOPA. Ref: 149-141	Material	un	2,0000000	4,52	9,04		
					MO sem LS =>	24,78	LS =>	0,00	MO com LS =>	24,78
						Quant. =>	1,0000000	Preço Total =>	244,50	

06.01.400.6	Código	Banco	Descrição	Tipo	Und	Quant.	Valor Unit	Total
Composição	MPDFT0358	Próprio	Cópia da CPOS (69.03.310) - Ponto de tomada no piso para estação de trabalho (PTET)= 1 ponto de tomada duplo essencial + 1 ponto de tomada simples normal + 1 ponto de rede duplo	INEL - INSTALAÇÃO ELÉTRICA/ELETRIFICAÇÃO E ILUMINAÇÃO EXTERNA SEDI - SERVIÇOS DIVERSOS	un	1,0000000	313,88	313,88
Composição Auxiliar	92014	SINAPI	TOMADA BAIXA DE EMBUTIR (3 MÓDULOS), 2P+T 10 A, SEM SUPORTE E SEM PLACA - FORNECIMENTO E INSTALAÇÃO. AF 12/2015	INEL - INSTALAÇÃO ELÉTRICA/ELETRIFICAÇÃO E SEDI - SERVIÇOS DIVERSOS	UN	1,0000000	44,71	44,71
Composição Auxiliar	88264	SINAPI	ELETRICISTA COM ENCARGOS COMPLEMENTARES	SEDI - SERVIÇOS DIVERSOS	H	0,8124000	23,44	19,04
Composição Auxiliar	88247	SINAPI	AUXILIAR DE ELETRICISTA COM ENCARGOS COMPLEMENTARES	SEDI - SERVIÇOS DIVERSOS	H	0,8124000	18,28	14,85

034/2020	Data: 11/06/2021	Objeto: Adequações de acessibilidade nas áreas internas do edifício da Promotoria de Justiça de Samambaia	
Bancos Auxiliar - 04/2021 - DF	Local: Local: Quadra 302 Conjunto 1, Lote 2, Samambaia Sul (Samambaia) - DF		

Planilha Orçamentária Analítica

Insumo	CM1111	Próprio	Caixa de tomada para estação de trabalho, instalada em piso elevado em placas, incluindo tampa de alumínio, suporte para 3 tomadas de energia e suporte para 4 tomadas tipo RJ. Fab. Mopa, ref. 147-11-PR, 145-21-TB, 149-0355-PR, 149-12-PR.	Material		cj	1,0000000	173,82	173,82			
Insumo	00039601	SINAPI	CONECTOR FEMEA RJ - 45, CATEGORIA 6	Material		UN	2,0000000	17,46	34,92			
Insumo	CM1112	Próprio	Tampão para suporte de tomadas RJ.fabricação MOPA. Ref: 149-21	Material		un	2,0000000	0,77	1,54			
Insumo	CM1362	Próprio	Execução de furo em piso elevado para instalação de caixa de tomadas	Material		un	1,0000000	25,00	25,00			
							MO sem LS =>	41,11	LS =>	0,00	MO com LS =>	41,11
							Quant. =>	2,0000000	Preço Total =>	627,76		

	Código	Banco	Descrição	Tipo	Und	Quant.	Valor Unit	Total				
06.01.400.7												
Composição	MPDFT0872	Próprio	Copia da CPOS (69.03.310) - Ponto de tomada no piso elevado = 1 ponto de tomada simples normal	INEL - INSTALAÇÃO ELÉTRICA/ELETRIFICAÇÃO E SEDI - SERVIÇOS DIVERSOS	un	1,0000000	224,73	224,73				
Composição Auxiliar	88264	SINAPI	ELETRICISTA COM ENCARGOS COMPLEMENTARES	SEDI - SERVIÇOS DIVERSOS	H	0,6062000	23,44	14,20				
Composição Auxiliar	88247	SINAPI	AUXILIAR DE ELETRICISTA COM ENCARGOS COMPLEMENTARES	SEDI - SERVIÇOS DIVERSOS	H	0,6062000	18,28	11,08				
Composição Auxiliar	91998	SINAPI	TOMADA BAIXA DE EMBUTIR (1 MÓDULO), 2P+T 10 A, SEM SUPORTE E SEM PLACA - FORNECIMENTO E INSTALAÇÃO. AF 12/2015	INEL - INSTALAÇÃO ELÉTRICA/ELETRIFICAÇÃO E	UN	1,0000000	16,59	16,59				
Insumo	CM1111	Próprio	Caixa de tomada para estação de trabalho, instalada em piso elevado em placas, incluindo tampa de alumínio, suporte para 3 tomadas de energia e suporte para 4 tomadas tipo RJ. Fab. Mopa, ref. 147-11-PR, 145-21-TB, 149-0355-PR, 149-12-PR.	Material		cj	1,0000000	173,82	173,82			
Insumo	CM1443	Próprio	Tampão para suporte de tomadas 1 módulo de tomada PIAL.fabricação MOPA. Ref: 149-141	Material		un	2,0000000	4,52	9,04			
							MO sem LS =>	24,78	LS =>	0,00	MO com LS =>	24,78
							Quant. =>	2,0000000	Preço Total =>	449,46		

	Código	Banco	Descrição	Tipo	Und	Quant.	Valor Unit	Total				
06.01.400.8												
Composição	MPDFT0362	Próprio	Ponto de tomada simples (PTS) média	INEL - INSTALAÇÃO	un	1,0000000	39,17	39,17				
Composição Auxiliar	91996	SINAPI	TOMADA MÉDIA DE EMBUTIR (1 MÓDULO), 2P+T 10 A, INCLUINDO SUPORTE E PLACA - FORNECIMENTO E INSTALAÇÃO. AF 12/2015	INEL - INSTALAÇÃO ELÉTRICA/ELETRIFICAÇÃO E	UN	1,0000000	26,38	26,38				
Composição Auxiliar	91940	SINAPI	CAIXA RETANGULAR 4" X 2" MÉDIA (1,30 M DO PISO), PVC, INSTALADA EM PAREDE - FORNECIMENTO E INSTALAÇÃO. AF 12/2015	INEL - INSTALAÇÃO ELÉTRICA/ELETRIFICAÇÃO E	UN	1,0000000	12,79	12,79				
							MO sem LS =>	18,56	LS =>	0,00	MO com LS =>	18,56
							Quant. =>	8,0000000	Preço Total =>	313,36		


	Código	Banco	Descrição	Tipo	Und	Quant.	Valor Unit	Total				
06.01.400.9												
Composição	MPDFT0366	Próprio	Ponto de tomada de potência (PTP) alta	INEL - INSTALAÇÃO	un	1,0000000	60,26	60,26				
Composição Auxiliar	91993	SINAPI	TOMADA ALTA DE EMBUTIR (1 MÓDULO), 2P+T 20 A, INCLUINDO SUPORTE E PLACA - FORNECIMENTO E INSTALAÇÃO. AF 12/2015	INEL - INSTALAÇÃO ELÉTRICA/ELETRIFICAÇÃO E	UN	1,0000000	36,12	36,12				
Composição Auxiliar	91939	SINAPI	CAIXA RETANGULAR 4" X 2" ALTA (2,00 M DO PISO), PVC, INSTALADA EM PAREDE - FORNECIMENTO E INSTALAÇÃO. AF 12/2015	INEL - INSTALAÇÃO ELÉTRICA/ELETRIFICAÇÃO E	UN	1,0000000	24,14	24,14				
							MO sem LS =>	32,13	LS =>	0,00	MO com LS =>	32,13
							Quant. =>	5,0000000	Preço Total =>	301,30		

	Código	Banco	Descrição	Tipo	Und	Quant.	Valor Unit	Total				
06.01.400.10												
Composição	92023	SINAPI	INTERRUPTOR SIMPLES (1 MÓDULO) COM 1 TOMADA DE EMBUTIR 2P+T 10 A, INCLUINDO SUPORTE E PLACA - FORNECIMENTO E INSTALAÇÃO. AF 12/2015	INEL - INSTALAÇÃO ELÉTRICA/ELETRIFICAÇÃO E ILUMINAÇÃO EXTERNA	UN	1,0000000	39,19	39,19				
Composição Auxiliar	91946	SINAPI	SUPORTE PARAFUSADO COM PLACA DE ENCAIXE 4" X 2" MÉDIO (1,30 M DO PISO) PARA PONTO ELÉTRICO - FORNECIMENTO E INSTALAÇÃO. AF 12/2015	INEL - INSTALAÇÃO ELÉTRICA/ELETRIFICAÇÃO E ILUMINAÇÃO EXTERNA	UN	1,0000000	6,74	6,74				
Composição Auxiliar	92022	SINAPI	INTERRUPTOR SIMPLES (1 MÓDULO) COM 1 TOMADA DE EMBUTIR 2P+T 10 A, SEM SUPORTE E SEM PLACA - FORNECIMENTO E INSTALAÇÃO. AF 12/2015	INEL - INSTALAÇÃO ELÉTRICA/ELETRIFICAÇÃO E ILUMINAÇÃO EXTERNA	UN	1,0000000	32,45	32,45				
							MO sem LS =>	16,04	LS =>	0,00	MO com LS =>	16,04
							Quant. =>	13,0000000	Preço Total =>	509,47		

	Código	Banco	Descrição	Tipo	Und	Quant.	Valor Unit	Total				
06.01.400.11												
Composição	91953	SINAPI	INTERRUPTOR SIMPLES (1 MÓDULO), 10A/250V, INCLUINDO SUPORTE E PLACA - FORNECIMENTO E INSTALAÇÃO. AF 12/2015	INEL - INSTALAÇÃO ELÉTRICA/ELETRIFICAÇÃO E	UN	1,0000000	22,09	22,09				
Composição Auxiliar	91946	SINAPI	SUPORTE PARAFUSADO COM PLACA DE ENCAIXE 4" X 2" MÉDIO (1,30 M DO PISO) PARA PONTO ELÉTRICO - FORNECIMENTO E INSTALAÇÃO. AF 12/2015	INEL - INSTALAÇÃO ELÉTRICA/ELETRIFICAÇÃO E ILUMINAÇÃO EXTERNA	UN	1,0000000	6,74	6,74				
Composição Auxiliar	91952	SINAPI	INTERRUPTOR SIMPLES (1 MÓDULO), 10A/250V, SEM SUPORTE E SEM PLACA - FORNECIMENTO E INSTALAÇÃO. AF 12/2015	INEL - INSTALAÇÃO ELÉTRICA/ELETRIFICAÇÃO E	UN	1,0000000	15,35	15,35				
							MO sem LS =>	8,76	LS =>	0,00	MO com LS =>	8,76
							Quant. =>	1,0000000	Preço Total =>	22,09		

	Código	Banco	Descrição	Tipo	Und	Quant.	Valor Unit	Total				
06.01.400.12												
Composição	91940	SINAPI	CAIXA RETANGULAR 4" X 2" MÉDIA (1,30 M DO PISO), PVC, INSTALADA EM PAREDE - FORNECIMENTO E INSTALAÇÃO. AF 12/2015	INEL - INSTALAÇÃO ELÉTRICA/ELETRIFICAÇÃO E SEDI - SERVIÇOS DIVERSOS	UN	1,0000000	12,79	12,79				
Composição Auxiliar	88629	SINAPI	ARGAMASSA TRAÇO 1:3 (EM VOLUME DE CIMENTO E AREIA MÉDIA ÚMIDA), PREPARO MANUAL. AF 08/2019	SEDI - SERVIÇOS DIVERSOS	m³	0,0009000	490,27	0,44				
Composição Auxiliar	88264	SINAPI	ELETRICISTA COM ENCARGOS COMPLEMENTARES	SEDI - SERVIÇOS DIVERSOS	H	0,2470000	23,44	5,78				
Composição Auxiliar	88247	SINAPI	AUXILIAR DE ELETRICISTA COM ENCARGOS COMPLEMENTARES	SEDI - SERVIÇOS DIVERSOS	H	0,2470000	18,28	4,51				
Insumo	00001872	SINAPI	CAIXA DE PASSAGEM, EM PVC, DE 4" X 2", PARA ELETRODUTO FLEXIVEL CORRUGADO	Material		UN	1,0000000	2,06	2,06			
							MO sem LS =>	7,35	LS =>	0,00	MO com LS =>	7,35
							Quant. =>	14,0000000	Preço Total =>	179,06		

	Código	Banco	Descrição	Tipo	Und	Quant.	Valor Unit	Total
06.01.400.13								

034/2020	Data: 11/06/2021	Objeto: Adequações de acessibilidade nas áreas internas do edifício da Promotoria de Justiça de Samambaia	
Bancos SINAPI - 04/2021 - DF	Local: Local: Quadra 302 Conjunto 1, Lote 2, Samambaia Sul (Samambaia) - DF		

Planilha Orçamentária Analítica

Composição	MPDFT0873	Próprio	Luminária circular de embutir, com difusor translúcido recuado, refletor multifacetado em alumínio anodizado alto brilho LED EF45-E12000840, cor alumínio - Lumicenter LED Solution	INEL - INSTALAÇÃO ELÉTRICA/ELETRIFICAÇÃO E ILUMINAÇÃO EXTERNA	un	1,0000000	488,38	488,38		
Composição Auxiliar	88247	SINAPI	AUXILIAR DE ELETRICISTA COM ENCARGOS COMPLEMENTARES	SEDI - SERVIÇOS DIVERSOS	H	0,5200000	18,28	9,50		
Composição Auxiliar	88264	SINAPI	ELETRICISTA COM ENCARGOS COMPLEMENTARES	SEDI - SERVIÇOS DIVERSOS	H	0,7000000	23,44	16,40		
Composição Auxiliar	95807	SINAPI	CONDULETE DE PVC, TIPO LL, PARA ELETRODUTO DE PVC SOLDÁVEL DN 20 MM (1/2"), APARENTE - FORNECIMENTO E INSTALAÇÃO. AF_11/2016	INEL - INSTALAÇÃO ELÉTRICA/ELETRIFICAÇÃO E ILUMINAÇÃO EXTERNA	UN	1,0000000	24,17	24,17		
Composição Auxiliar	91992	SINAPI	TOMADA ALTA DE EMBUTIR (1 MÓDULO), 2P+T 10 A, INCLUINDO SUPORTE E PLACA - FORNECIMENTO E INSTALAÇÃO. AF_12/2015	INEL - INSTALAÇÃO ELÉTRICA/ELETRIFICAÇÃO E ILUMINAÇÃO EXTERNA	UN	1,0000000	34,22	34,22		
Insumo	00034618	SINAPI	CABO FLEXIVEL PVC 750 V, 3 CONDUTORES DE 1,5 MM2	Material	M	1,5000000	4,15	6,22		
Insumo	CM0261	Próprio	Plug macho 2P+T para tomada	Material	un	1,0000000	2,71	2,71		
Insumo	CM1661	Próprio	Luminária circular de embutir, com difusor translúcido recuado, refletor multifacetado em alumínio anodizado alto brilho LED EF45-E12000840, cor alumínio - Lumicenter LED Solution	Material	un	1,0000000	395,16	395,16		
					MO sem LS =>	45,16	LS =>	0,00	MO com LS =>	45,16
					Quant. =>	56,0000000	Preço Total =>	27.349,28		

06.01.400.14	Código	Banco	Descrição	Tipo	Und	Quant.	Valor Unit	Total		
Composição	MPDFT0874	Próprio	Cópia da SBC (061790) - Campanha de sinalização de emergência com acionador e sinaleira de porta para PCD - GRA branco.	INEL - INSTALAÇÃO ELÉTRICA/ELETRIFICAÇÃO E SEDI - SERVIÇOS DIVERSOS	un	1,0000000	1.251,76	1.251,76		
Composição Auxiliar	88247	SINAPI	AUXILIAR DE ELETRICISTA COM ENCARGOS COMPLEMENTARES	SEDI - SERVIÇOS DIVERSOS	H	0,6380000	18,28	11,66		
Composição Auxiliar	88264	SINAPI	ELETRICISTA COM ENCARGOS COMPLEMENTARES	SEDI - SERVIÇOS DIVERSOS	H	0,6380000	23,44	14,95		
Insumo	CM1662	Próprio	Campanha de sinalização de emergência com acionador e sinaleira de porta para PCD - GRA branco.	Material	un	1,0000000	1.225,15	1.225,15		
					MO sem LS =>	18,80	LS =>	0,00	MO com LS =>	18,80
					Quant. =>	4,0000000	Preço Total =>	5.007,04		


06.01.400.15	Código	Banco	Descrição	Tipo	Und	Quant.	Valor Unit	Total		
Composição	MPDFT0352	Próprio	Cópia da SINAPI (95727) - Eletroduto rígido soldável, PVC cor cinza, dn 25mm (3/4"), aparente, instalado em teto - fornecimento e instalação	INEL - INSTALAÇÃO ELÉTRICA/ELETRIFICAÇÃO E SEDI - SERVIÇOS DIVERSOS	m	1,0000000	15,93	15,93		
Composição Auxiliar	88247	SINAPI	AUXILIAR DE ELETRICISTA COM ENCARGOS COMPLEMENTARES	SEDI - SERVIÇOS DIVERSOS	H	0,0391000	18,28	0,71		
Composição Auxiliar	88264	SINAPI	ELETRICISTA COM ENCARGOS COMPLEMENTARES	SEDI - SERVIÇOS DIVERSOS	H	0,0391000	23,44	0,91		
Composição Auxiliar	91170	SINAPI	FIXAÇÃO DE TUBOS HORIZONTAIS DE PVC, CPVC OU COBRE DIÂMETROS MENORES OU IGUAIS A 40 MM OU ELETROCALHAS ATÉ 150MM DE LARGURA, COM ABRAÇADEIRA METÁLICA RÍGIDA TIPO D 1/2, FIXADA EM PERFILADO EM LAJE. AF_05/2015	INHI - INSTALAÇÕES HIDROS SANITÁRIAS	M	1,0000000	2,50	2,50		
Insumo	00039253	SINAPI	ELETRODUTO/CONDULETE DE PVC RÍGIDO, LISO, COR CINZA, DE 3/4", PARA INSTALACOES APARENTES (NBR 5410)	Material	M	1,0481000	11,27	11,81		
					MO sem LS =>	2,43	LS =>	0,00	MO com LS =>	2,43
					Quant. =>	70,0000000	Preço Total =>	1.115,10		

06.01.400.17	Código	Banco	Descrição	Tipo	Und	Quant.	Valor Unit	Total		
Composição	95805	SINAPI	CONDULETE DE PVC, TIPO B, PARA ELETRODUTO DE PVC SOLDÁVEL DN 25 MM (3/4)	INEL - INSTALAÇÃO ELÉTRICA/ELETRIFICAÇÃO E SEDI - SERVIÇOS DIVERSOS	UN	1,0000000	21,24	21,24		
Composição Auxiliar	88264	SINAPI	ELETRICISTA COM ENCARGOS COMPLEMENTARES	SEDI - SERVIÇOS DIVERSOS	H	0,2889000	23,44	6,77		
Composição Auxiliar	88247	SINAPI	AUXILIAR DE ELETRICISTA COM ENCARGOS COMPLEMENTARES	SEDI - SERVIÇOS DIVERSOS	H	0,2889000	18,28	5,28		
Insumo	00011950	SINAPI	BUCHA DE NYLON SEM ABA S6, COM PARAFUSO DE 4,20 X 40 MM EM AÇO ZINCADO COM ROSCA SOBERBA, CABECA CHATA E FENDA PHILLIPS	Material	UN	2,0000000	0,26	0,52		
Insumo	00012010	SINAPI	CONDULETE EM PVC, TIPO "B", SEM TAMPA, DE 1/2" OU 3/4"	Material	UN	1,0000000	8,67	8,67		
					MO sem LS =>	8,51	LS =>	0,00	MO com LS =>	8,51
					Quant. =>	5,0000000	Preço Total =>	106,20		

07			INSTALAÇÕES MECÂNICAS E DE UTILIDADES					12.140,00
07.02			Ar Condicionado Central					12.140,00
07.02.300			Redes de Dutos					11.276,78

07.02.300.1	Código	Banco	Descrição	Tipo	Und	Quant.	Valor Unit	Total		
Composição	MPDFT0880	Próprio	Cópia da CPOS (61.10.574) - G1 - Grelha de exaustão, dimensões 225x125mm, aletas fixas e horizontais, fabricada com perfis de alumínio extrudado, anodizado, na cor natural, incluindo registro de lâminas opostas e dupla deflexão. Modelo de referência: TROX AR/AG	ASTU - ASSENTAMENTO DE TUBOS E PECAS	un	1,0000000	188,01	188,01		
Composição Auxiliar	100307	SINAPI	MONTADOR DE ELETROELETRÔNICOS COM ENCARGOS COMPLEMENTARES	SEDI - SERVIÇOS DIVERSOS	H	3,6000000	22,43	80,74		
Composição Auxiliar	88241	SINAPI	AJUDANTE DE OPERAÇÃO EM GERAL COM ENCARGOS COMPLEMENTARES	SEDI - SERVIÇOS DIVERSOS	H	3,6000000	18,39	66,20		
Insumo	CM1663	Próprio	G1 - Grelha de exaustão, dimensões 225x125mm, aletas fixas e horizontais, fabricada com perfis de alumínio extrudado, anodizado, na cor natural, incluindo registro de lâminas opostas e dupla deflexão. Modelo de referência: TROX AR/A	Material	un	1,0000000	41,07	41,07		
					MO sem LS =>	102,88	LS =>	0,00	MO com LS =>	102,88
					Quant. =>	11,0000000	Preço Total =>	2.068,11		

07.02.300.2	Código	Banco	Descrição	Tipo	Und	Quant.	Valor Unit	Total
Composição	MPDFT0879	Próprio	Cópia da CPOS (61.10.574) - G2 - Grelha de exaustão, dimensões 225x225mm, aletas fixas e horizontais, fabricada com perfis de alumínio extrudado, anodizado, na cor natural, incluindo registro de lâminas opostas e dupla deflexão. Modelo de referência: TROX AR/AG	ASTU - ASSENTAMENTO DE TUBOS E PECAS	un	1,0000000	210,92	210,92
Composição Auxiliar	100307	SINAPI	MONTADOR DE ELETROELETRÔNICOS COM ENCARGOS COMPLEMENTARES	SEDI - SERVIÇOS DIVERSOS	H	3,6000000	22,43	80,74
Composição Auxiliar	88241	SINAPI	AJUDANTE DE OPERAÇÃO EM GERAL COM ENCARGOS COMPLEMENTARES	SEDI - SERVIÇOS DIVERSOS	H	3,6000000	18,39	66,20

034/2020	Data: 11/06/2021	Objeto: Adequações de acessibilidade nas áreas internas do edifício da Promotoria de Justiça de Samambaia	
Bancos SINAPI - 04/2021 - DF	Local: Local: Quadra 302 Conjunto 1, Lote 2, Samambaia Sul (Samambaia) - DF		

Planilha Orçamentária Analítica

Insumo	CM1664	Próprio	Grelha de exaustão, dimensões 225x225mm, aletas fixas e horizontais, fabricada com perfis de alumínio extrudado, anodizado, na cor natural, incluindo registro de lâminas opostas e dupla deflexão. Modelo de referência: TROX AR/AG	Material	un	1,0000000	63,98	63,98			
						MO sem LS =>	102,88	LS =>	0,00	MO com LS =>	102,88
							Quant. =>	2,0000000	Preço Total =>		421,84


	Código	Banco	Descrição	Tipo	Und	Quant.	Valor Unit	Total			
07.02.300.3											
Composição	MPDFT0881	Próprio	Cópia da SBC (073893) - G3 - Grelha de exaustão de plástico para duto flexível diâmetro 100mm, com lâminas inclinadas. Modelo de referência: Soler&Palau OTAM GR-100 ou similar equivalente.	INES - INSTALAÇÕES ESPECIAIS	un	1,0000000	64,70	64,70			
Composição Auxiliar	88248	SINAPI	AUXILIAR DE ENCANADOR OU BOMBEIRO HIDRÁULICO COM ENCARGOS COMPLEMENTARES	SEDI - SERVIÇOS DIVERSOS	H	0,8770000	17,78	15,59			
Composição Auxiliar	88267	SINAPI	ENCANADOR OU BOMBEIRO HIDRÁULICO COM ENCARGOS COMPLEMENTARES	SEDI - SERVIÇOS DIVERSOS	H	0,8770000	22,76	19,96			
Insumo	CM0046	Próprio	Grelha de exaustão de plástico para duto flexível diâmetro 100mm, com lâminas inclinadas. Modelo de referência: Soler&Palau OTAM GR-100	Material	un	1,0000000	29,15	29,15			
						MO sem LS =>	25,60	LS =>	0,00	MO com LS =>	25,60
							Quant. =>	3,0000000	Preço Total =>		194,10

	Código	Banco	Descrição	Tipo	Und	Quant.	Valor Unit	Total			
07.02.300.4											
Composição	MPDFT0060	Próprio	Dutos de ar condicionado (ar exterior, retorno e exaustão) em espuma rígida de poliuretano com revestimento em alumínio nas superfícies internas e externas, nas dimensões internas indicadas em projeto, painéis com densidade de 42kg/m ³ , espessura 20mm, construído conforme orientação do fabricante, incluindo visitas pré-fabricadas (portas de inspeção) a cada 7 metros de trecho reto ou após curvas, perfis de união, baioneta, canto de reforço, canto de acabamento, perfis, barras de reforço, colarinhos, cola adesiva, massa de vedação, etc., com utilização das ferramentas bancada, facas especiais, punhos, marcadores de fita, caneta de nylon, aplicador de fita, alicate de bico, esquadro, estilete, martela de borracha, esquadros, vincadeira, compasso, cortador de colarinho, régua, etc. Modelo de referência: Multivac MPU ou similar equivalente	FOMA - FORNECIMENTO DE MATERIAIS E EQUIPAMENTOS	m ²	1,0000000	131,47	131,47			
Composição Auxiliar	88277	SINAPI	MONTADOR (TUBO AÇO/EQUIPAMENTOS) COM ENCARGOS COMPLEMENTARES	SEDI - SERVIÇOS DIVERSOS	H	1,0979000	18,35	20,14			
Composição Auxiliar	88243	SINAPI	AJUDANTE ESPECIALIZADO COM ENCARGOS COMPLEMENTARES	SEDI - SERVIÇOS DIVERSOS	H	1,0979000	20,39	22,38			
Insumo	CM0433	Próprio	Painel MPU, pré-isolado de poli-isocianurato, revestido com duas lâminas de alumínio gofrado, (esp. 20mm) - ref. Multivac (inclusive perdas, acessórios de conexão, de vedação e de reforço)	Material	m ²	1,0000000	88,95	88,95			
						MO sem LS =>	30,18	LS =>	0,00	MO com LS =>	30,18
							Quant. =>	10,0000000	Preço Total =>		1.314,70

	Código	Banco	Descrição	Tipo	Und	Quant.	Valor Unit	Total			
07.02.300.5											
Composição	MPDFT0885	Próprio	Cópia da SBC (070473) - Duto flexível #250 para ventilação ou exaustão, fabricado em alumínio e poliéster com espiral de arame de aço bronzeado, anticorrosivo e indeformável. Modelo de referência: Multivac Aludec 60 CO2 AJUDANTE ESPECIALIZADO COM ENCARGOS COMPLEMENTARES	INES - INSTALAÇÕES ESPECIAIS	un	1,0000000	159,43	159,43			
Composição Auxiliar	88243	SINAPI	AJUDANTE ESPECIALIZADO COM ENCARGOS COMPLEMENTARES	SEDI - SERVIÇOS DIVERSOS	H	0,3090000	20,39	6,30			
Composição Auxiliar	88423	SINAPI	APLICAÇÃO MANUAL DE PINTURA COM TINTA TEXTURIZADA ACRÍLICA EM PAREDES EXTERNAS DE CASAS. UMA COR. AF 06/2014	PINT - PINTURAS	m ²	0,3090000	17,08	5,27			
Insumo	CM1667	Próprio	Duto flexível #250 para ventilação ou exaustão, fabricado em alumínio e poliéster com espiral de arame de aço bronzeado, anticorrosivo e indeformável. Modelo de referência: Multivac Aludec 60 CO2	Material	m	1,1000000	134,42	147,86			
						MO sem LS =>	5,51	LS =>	0,00	MO com LS =>	5,51
							Quant. =>	4,0000000	Preço Total =>		637,72

	Código	Banco	Descrição	Tipo	Und	Quant.	Valor Unit	Total			
07.02.300.6											
Composição	MPDFT0440	Próprio	Ventilador helicocentrífugo com isolamento fono-absorvente, construído em material plástico, desmontável, motor regulável 60 Hz, 220V, potência 245W, rotação 2775rpm, vazão em descarga livre 1060m ³ /h, nível de pressão sonora 31 dB(A), diâmetro do duto 250mm, peso 20kg, incluindo comporta anti-retorno, acoplamento para duto retangular, damper regulador de vazão, flanges e juntas de borrachas (admissão e saída) e suporte para instalação no entreferro. Modelo de referência: Soler&Palau OTAM TD-1300/250 Silent + MCA+MAR ou similar equivalente	FOMA - FORNECIMENTO DE MATERIAIS E EQUIPAMENTOS	un	1,0000000	2.259,67	2.259,67			
Composição Auxiliar	88277	SINAPI	MONTADOR (TUBO AÇO/EQUIPAMENTOS) COM ENCARGOS COMPLEMENTARES	SEDI - SERVIÇOS DIVERSOS	H	1,6910000	18,35	31,02			
Composição Auxiliar	88243	SINAPI	AJUDANTE ESPECIALIZADO COM ENCARGOS COMPLEMENTARES	SEDI - SERVIÇOS DIVERSOS	H	1,6910000	20,39	34,47			
Insumo	CM1163	Próprio	Ventilador helicocentrífugo com isolamento fono-absorvente, construído em material plástico, desmontável, motor regulável 60 Hz, 220V, potência 245W, rotação 2775rpm, vazão em descarga livre 1060m ³ /h, nível de pressão sonora 31 dB(A), diâmetro do duto 250mm, peso 20kg, incluindo comporta anti-retorno, acoplamento para duto retangular, damper regulador de vazão, flanges e juntas de borrachas (admissão e saída) e suporte para instalação no entreferro. Modelo de referência: Soler&Palau OTAM TD-1300/250 Silent + MCA+MAR	Material	un	1,0000000	2.194,18	2.194,18			
						MO sem LS =>	46,49	LS =>	0,00	MO com LS =>	46,49
							Quant. =>	2,0000000	Preço Total =>		4.519,34

	Código	Banco	Descrição	Tipo	Und	Quant.	Valor Unit	Total			
07.02.300.6											
Composição	MPDFT0886	Próprio	Cópia da SBC (070473) - Duto flexível #100 para ventilação ou exaustão, fabricado em alumínio e poliéster com espiral de arame de aço bronzeado, anticorrosivo e indeformável. Modelo de referência: Multivac Aludec 60 CO2 AJUDANTE ESPECIALIZADO COM ENCARGOS COMPLEMENTARES	INES - INSTALAÇÕES ESPECIAIS	un	1,0000000	70,58	70,58			
Composição Auxiliar	88243	SINAPI	AJUDANTE ESPECIALIZADO COM ENCARGOS COMPLEMENTARES	SEDI - SERVIÇOS DIVERSOS	H	0,3090000	20,39	6,30			
Composição Auxiliar	88423	SINAPI	APLICAÇÃO MANUAL DE PINTURA COM TINTA TEXTURIZADA ACRÍLICA EM PAREDES EXTERNAS DE CASAS. UMA COR. AF 06/2014	PINT - PINTURAS	m ²	0,3090000	17,08	5,27			
Insumo	CM1668	Próprio	Duto flexível #100 para ventilação ou exaustão, fabricado em alumínio e poliéster com espiral de arame de aço bronzeado, anticorrosivo e indeformável. Modelo de referência: Multivac Aludec 60 CO2	Material	m	1,1000000	53,65	59,01			
						MO sem LS =>	5,51	LS =>	0,00	MO com LS =>	5,51
							Quant. =>	3,0000000	Preço Total =>		211,74

034/2020	Data: 11/06/2021	Objeto: Adequações de acessibilidade nas áreas internas do edifício da Promotoria de Justiça de Samambaia	
Bancos SINAPI - 04/2021 - DF	Local: Local: Quadra 302 Conjunto 1, Lote 2, Samambaia Sul (Samambaia) - DF		

Planilha Orçamentária Analítica

	Código	Banco	Descrição	Tipo	Und	Quant.	Valor Unit	Total		
07.02.300.7										
Composição	MPDFT0883	Próprio	Ventilador helicocentrífugo com isolamento fono-absorvente, construído em material plástico, desmontável, motor regulável 60 Hz, 220V, potência 37W, rotação 2335rpm, vazão em descarga livre 265m³/h, nível de pressão sonora 27 dB(A), diâmetro do duto 100mm, peso 5,4kg, incluindo comporta anti-retorno, acoplamento para duto retangular, damper regulador de vazão, flanges e juntas de borrachas (admissão e saída) e suporte para instalação no entreferro. Modelo de referência: Soler&Palau OTAM TD-250/100 Silent + MCA+MAR	INES - INSTALAÇÕES ESPECIAIS	un	1,0000000	402,96	402,96		
Composição Auxiliar	88277	SINAPI	MONTADOR (TUBO AÇO/EQUIPAMENTOS) COM ENCARGOS COMPLEMENTARES	SEDI - SERVIÇOS DIVERSOS	H	1,6910000	18,35	31,02		
Insumo	CM1386	Próprio	Ventilador helicocentrífugo com isolamento fono-absorvente, construído em material plástico, desmontável, motor regulável 60 Hz, 220V, potência 37W, rotação 2335rpm, vazão em descarga livre 265m³/h, nível de pressão sonora 27 dB(A), diâmetro do duto 100mm, peso 5,4kg, incluindo comporta anti-retorno, acoplamento para duto retangular, damper regulador de vazão, flanges e juntas de borrachas (admissão e saída) e suporte para instalação no entreferro. Modelo de referência: Soler&Palau OTAM TD-250/100 Silent + MCA+MAR	Material	un	1,0000000	371,94	371,94		
					MO sem LS =>	22,18	LS =>	0,00	MO com LS =>	22,18
						Quant. =>	3,0000000	Preço Total =>	1.208,88	

	Código	Banco	Descrição	Tipo	Und	Quant.	Valor Unit	Total		
07.02.300.7										
Composição	MPDFT0882	Próprio	Cópia da SBC (070473) - Duto flexível para ventilação ou exaustão #150, fabricado em alumínio e poliéster com espiral de arame de aço bronzeado, anticorrosivo e indeformável. Modelo de referência: Multivac Aludec 60 CO2	INES - INSTALAÇÕES ESPECIAIS	un	1,0000000	100,05	100,05		
Composição Auxiliar	88243	SINAPI	AJUDANTE ESPECIALIZADO COM ENCARGOS COMPLEMENTARES	SEDI - SERVIÇOS DIVERSOS	H	0,3090000	20,39	6,30		
Composição Auxiliar	88423	SINAPI	APLICAÇÃO MANUAL DE PINTURA COM TINTA TEXTURIZADA ACRÍLICA EM PAREDES EXTERNAS DE CASAS, UMA COR. AF 06/2014	PINT - PINTURAS	m²	0,3090000	17,08	5,27		
Insumo	CM1692	Próprio	Duto flexível #150 para ventilação ou exaustão, fabricado em alumínio e poliéster com espiral de arame de aço bronzeado, anticorrosivo e indeformável. Modelo de referência: Multivac Aludec 60 CO2	Material	m	1,1000000	80,44	88,48		
					MO sem LS =>	5,51	LS =>	0,00	MO com LS =>	5,51
						Quant. =>	7,0000000	Preço Total =>	700,35	

	Código	Banco	Descrição	Tipo	Und	Quant.	Valor Unit	Total		
07.02.700.1								863,22		
Composição	MPDFT0893	Próprio	Cópia da ORSE (8857) - Remoção de Difusor de Ar-Condicionado	SEES - SERVIÇOS ESPECIAIS	un	1,0000000	24,86	24,86		
Composição Auxiliar	88316	SINAPI	SERVEANTE COM ENCARGOS COMPLEMENTARES	SEDI - SERVIÇOS DIVERSOS	H	0,6000000	17,17	10,30		
Composição Auxiliar	88279	SINAPI	MONTADOR ELETROMECÂNICO COM ENCARGOS COMPLEMENTARES	SEDI - SERVIÇOS DIVERSOS	H	0,6000000	24,28	14,56		
					MO sem LS =>	17,58	LS =>	0,00	MO com LS =>	17,58
						Quant. =>	16,0000000	Preço Total =>	397,76	

	Código	Banco	Descrição	Tipo	Und	Quant.	Valor Unit	Total		
07.02.700.2										
Composição	MPDFT0894	Próprio	Cópia da SIURB (176093) - RETIRADA DE DUTO DE EXAUSTÃO	SEES - SERVIÇOS ESPECIAIS	M	1,0000000	12,58	12,58		
Composição Auxiliar	88315	SINAPI	SERRALHEIRO COM ENCARGOS COMPLEMENTARES	SEDI - SERVIÇOS DIVERSOS	H	0,3000000	23,13	6,93		
Composição Auxiliar	88251	SINAPI	AUXILIAR DE SERRALHEIRO COM ENCARGOS COMPLEMENTARES	SEDI - SERVIÇOS DIVERSOS	H	0,3000000	18,84	5,65		
					MO sem LS =>	8,91	LS =>	0,00	MO com LS =>	8,91
						Quant. =>	37,0000000	Preço Total =>	465,46	


	Código	Banco	Descrição	Tipo	Und	Quant.	Valor Unit	Total		
09.02.1								14.217,52		
Composição	99811	SINAPI	LIMPEZA DE CONTRAPISO COM VASSOURA A SECO. AF_04/2019	SEDI - SERVIÇOS DIVERSOS	m²	1,0000000	2,83	2,83		
Composição Auxiliar	88316	SINAPI	SERVEANTE COM ENCARGOS COMPLEMENTARES	SEDI - SERVIÇOS DIVERSOS	H	0,1650000	17,17	2,83		
					MO sem LS =>	1,84	LS =>	0,00	MO com LS =>	1,84
						Quant. =>	633,0000000	Preço Total =>	1.791,39	

	Código	Banco	Descrição	Tipo	Und	Quant.	Valor Unit	Total		
09.02.2										
Composição	99805	SINAPI	LIMPEZA DE PISO CERÂMICO OU COM PEDRAS RÚSTICAS UTILIZANDO ÁCIDO MURIÁTICO. AF_04/2019	SEDI - SERVIÇOS DIVERSOS	m²	1,0000000	8,67	8,67		
Composição Auxiliar	88316	SINAPI	SERVEANTE COM ENCARGOS COMPLEMENTARES	SEDI - SERVIÇOS DIVERSOS	H	0,4930000	17,17	8,46		
Insumo	00000003	SINAPI	ACIDO MURIATICO, DILUICAO 10% A 12% PARA USO EM LIMPEZA	Material	L	0,0440000	4,84	0,21		
					MO sem LS =>	5,50	LS =>	0,00	MO com LS =>	5,50
						Quant. =>	747,0000000	Preço Total =>	6.476,49	

	Código	Banco	Descrição	Tipo	Und	Quant.	Valor Unit	Total		
09.02.3										
Composição	99806	SINAPI	LIMPEZA DE REVESTIMENTO CERÂMICO EM PAREDE COM PANO ÚMIDO AF_04/2019	SEDI - SERVIÇOS DIVERSOS	m²	1,0000000	0,68	0,68		
Composição Auxiliar	88316	SINAPI	SERVEANTE COM ENCARGOS COMPLEMENTARES	SEDI - SERVIÇOS DIVERSOS	H	0,0400000	17,17	0,68		
					MO sem LS =>	0,44	LS =>	0,00	MO com LS =>	0,44
						Quant. =>	193,0000000	Preço Total =>	131,24	

	Código	Banco	Descrição	Tipo	Und	Quant.	Valor Unit	Total		
09.02.4										
Composição	MPDFT0825	Próprio	Transporte de material – bola-fora, D.M.T = 80,0 km	TRAN - TRANSPORTES, CARGAS	m³	1,0000000	83,12	83,12		
Composição Auxiliar	97915	SINAPI	TRANSPORTE COM CAMINHÃO BASCULANTE DE 6 M³, EM VIA URBANA PAVIMENTADA, ADICIONAL PARA DMT EXCEDENTE A 30 KM (UNIDADE: M3XKM), AF_07/2020	TRAN - TRANSPORTES, CARGAS E DESCARGAS	M3XKM	80,0000000	0,77	61,60		
Composição Auxiliar	72897	SINAPI	CARGA MANUAL DE ENTULHO EM CAMINHÃO BASCULANTE 6 M3	MOVT - MOVIMENTO DE TERRA	m³	1,0000000	21,52	21,52		
					MO sem LS =>	19,08	LS =>	0,00	MO com LS =>	19,08
						Quant. =>	70,0000000	Preço Total =>	5.818,40	

	Código	Banco	Descrição	Tipo	Und	Quant.	Valor Unit	Total
10.01								22.903,74
			SERVIÇOS AUXILIARES E ADMINISTRATIVOS					22.903,74
			Pessoal					22.903,74


034/2020	Data: 11/06/2021	Objeto: Adequações de acessibilidade nas áreas internas do edifício da Promotoria de Justiça de Samambaia	
Bancos SINAPI - 04/2021 - DF	Local: Local: Quadra 302 Conjunto 1, Lote 2, Samambaia Sul (Samambaia) - DF		

Planilha Orçamentária Analítica

10.01.1	Código	Banco	Descrição	Tipo	Und	Quant.	Valor Unit	Total		
Composição	93572	SINAPI	ENCARREGADO GERAL DE OBRAS COM ENCARGOS COMPLEMENTARES	SEDI - SERVIÇOS DIVERSOS	MES	1,0000000	3.349,71	3.349,71		
Composição Auxiliar	95422	SINAPI	CURSO DE CAPACITAÇÃO PARA ENCARREGADO GERAL DE OBRAS (ENCARGOS COMPLEMENTARES) - MENSALISTA	SEDI - SERVIÇOS DIVERSOS	MES	1,0000000	34,89	34,89		
Insumo	00040818	SINAPI	ENCARREGADO GERAL DE OBRAS (MENSALISTA)	Mão de Obra	MES	1,0000000	3.007,78	3.007,78		
Insumo	00043475	SINAPI	FERRAMENTAS - FAMILIA ENCARREGADO GERAL - MENSALISTA (ENCARGOS COMPLEMENTARES - COLETADO CAIXA)	Equipamento	MES	1,0000000	14,97	14,97		
Insumo	00043499	SINAPI	EPI - FAMILIA ENCARREGADO GERAL - MENSALISTA (ENCARGOS COMPLEMENTARES - COLETADO CAIXA)	Equipamento	MES	1,0000000	177,24	177,24		
Insumo	00040863	SINAPI	EXAMES - MENSALISTA (COLETADO CAIXA)	Material	MES	1,0000000	103,70	103,70		
Insumo	00040864	SINAPI	SEGURO - MENSALISTA (COLETADO CAIXA)	Material	MES	1,0000000	11,13	11,13		
					MO sem LS =>	3.042,67	LS =>	0,00	MO com LS =>	3.042,67
						Quant. =>	4,0000000	Preço Total =>	13.398,84	


10.01.2	Código	Banco	Descrição	Tipo	Und	Quant.	Valor Unit	Total		
Composição	90778	SINAPI	ENGENHEIRO CIVIL DE OBRA PLENO COM ENCARGOS COMPLEMENTARES	SEDI - SERVIÇOS DIVERSOS	H	1,0000000	105,61	105,61		
Composição Auxiliar	95403	SINAPI	CURSO DE CAPACITAÇÃO PARA ENGENHEIRO CIVIL DE OBRA PLENO (ENCARGOS COMPLEMENTARES) - HORISTA	SEDI - SERVIÇOS DIVERSOS	H	1,0000000	1,08	1,08		
Insumo	00043486	SINAPI	EPI - FAMILIA ENGENHEIRO CIVIL - HORISTA (ENCARGOS COMPLEMENTARES - COLETADO CAIXA)	Equipamento	H	1,0000000	0,55	0,55		
Insumo	00037372	SINAPI	EXAMES - HORISTA (COLETADO CAIXA)	Outros	H	1,0000000	0,55	0,55		
Insumo	00002707	SINAPI	ENGENHEIRO CIVIL DE OBRA PLENO	Mão de Obra	H	1,0000000	103,36	103,36		
Insumo	00043462	SINAPI	FERRAMENTAS - FAMILIA ENGENHEIRO CIVIL - HORISTA (ENCARGOS COMPLEMENTARES - COLETADO CAIXA)	Equipamento	H	1,0000000	0,01	0,01		
Insumo	00037373	SINAPI	SEGURO - HORISTA (COLETADO CAIXA)	Taxas	H	1,0000000	0,06	0,06		
					MO sem LS =>	104,44	LS =>	0,00	MO com LS =>	104,44
						Quant. =>	90,0000000	Preço Total =>	9.504,90	

Total sem BDI	802.473,81
Total do BDI	177.507,20
Total Geral	979.981,01

034/2020	Data: 11/06/2021	Objeto: Adequações de acessibilidade nas áreas internas do edifício da Promotoria de Justiça de	
Bancos SINAPI - 04/2021 - DF	Local: Local: Quadra 302 Conjunto 1, Lote 2, Samambaia Sul (Samambaia) - DF		

Composição de BDI

ITEM	DISCRIMINAÇÃO	%
Grupo A	% em relação ao custo direto CD	
A1	Despesas Indiretas	15,74%
a1	Administração Central	4,00%
a2	Seguro + garantia	0,80%
a3	Risco	1,27%
a4	Despesa Financeira	1,23%
a5	Lucro	8,44%
Grupo B	% em relação ao valor total VT	
B1	Tributos	4,65%
	Pis	0,65%
	Cofins	3,00%
	ISS (2% após desconto das mercadorias aplicadas, que representam aproximadamente 50% do total da obra)	1,00%
BDI	BDI = [(((1+(a1+a2+a3))*(1+a4)*(1+a5)))/(1-B1)-1]	22,12%

034/2020	Data: 11/06/2021	Objeto: Adequações de acessibilidade nas áreas internas do edifício da Promotoria de Justiça de	
Bancos SINAPI - 04/2021 - DF	Local: Local: Quadra 302 Conjunto 1, Lote 2, Samambaia Sul (Samambaia) - DF		

Composição de Encargos Sociais

Item	Discriminação	%
GRUPO A		
A1	INSS	20,00%
A2	SESI	1,50%
A3	SENAI	1,00%
A4	INCRA	0,20%
A5	SEBRAE	0,60%
A6	Salário-Educação	2,50%
A7	Seguro Contra Acidentes Trabalho	3,00%
A8	Fundo de Garantia por Tempo de Serviços	8,00%
A9	SECONCI	1,00%
A	Total dos Encargos Sociais Básicos	37,80%
GRUPO B		
B1	Repouso Semanal Remunerado	17,75%
B2	Feridos	3,41%
B3	Auxílio-enfermidade	0,86%
B4	13º Salário	10,62%
B5	Licença-paternidade	0,07%
B6	Faltas justificadas	0,71%
B7	Dias de chuva	1,31%
B8	Auxílio acidente de trabalho	0,11%
B9	Férias gozadas	13,55%
B10	Salário maternidade	0,03%
B	Total de Encargos Sociais que recebem incidências de A	48,42%
GRUPO C		
C1	Aviso prévio indenizado	4,12%
C2	Aviso prévio trabalhado	0,10%
C3	Férias indenizadas (inclusive 1/3)	0,46%
C4	Depósito rescisão sem justa causa	3,77%
C5	Indenização adicional	0,35%
C	Total de Encargos Sociais que recebem incidências de A	8,80%
GRUPO D		
D1	Reincidência de A sobre B	18,30%
D2	Reincidência do FGTS sobre API e Grupo A sobre APT	0,37%
D	Total das Taxas incidências e reincidências	18,67%
Total das taxas incidências e reincidências		113,69%

034/2020	Data: 11/06/2021	Objeto: Adequações de acessibilidade nas áreas internas do edifício da Promotoria de Justiça de
Bancos	Local: Quadra 302 Conjunto 1, Lote 2, Sambaíba Sul (Sambaíba) - DF	
SINAPI - 04/2021 - DF		



Código	Banco	Descrição	Tipo	Und	Curva ABC de Insumos				Total	Peso	Valor Acumulado	Peso Acumulado		
					Operativa		Improdutiva						Improdutiva	Geral
					Operativa	Improdutiva	Operativa	Improdutiva						
CM0174	Próprio	Divisória sanitários e vestiários em laminado estrutural TS (maciço), branco, com e=10 mm, dupla face decorativa texturizada, modelo Alcoplac Normalizado, fab. Necocom, incluindo portas e conjunto de ferragens	Material	m²	147,000000		1.215,63		178.697,61	178.697,61	22,27%	178.697,61	22,27%	
CM0190	Próprio	Laminado melamínico, acabamento texturizado, cor branca, espessura 1,3mm, referência L190, fab. Fórmica	Material	m²	475,275000		76,54		36.377,55	36.377,55	4,53%	215.075,16	26,80%	
CM1684	Próprio	Tubo de aço inox 304, e=1,5mm, Ø112 (3,81cm)	Material	m	239,463000		136,47		32.679,52	32.679,52	4,07%	247.754,67	30,87%	
CM1277	Próprio	Porcelanato 90x90cm, linha Mineral (cod. 28504E), cor Argentó, acabamento natural, fab. Portobello	Material	m²	276,060000		103,35		28.530,80	28.530,80	3,56%	276.285,48	34,43%	
00006111	SINAPI	SERVENTE DE OBRAS	Mão de Obra	H	2.196,616009		11,00		24.162,78	24.162,78	3,01%	300.448,25	37,44%	
CM1661	Próprio	Luminária circular de embutir, com difusor translúcido recuado, refletor multifacetado em alumínio anodizado alto brilho LED EF45-E12000840, cor alumínio - Lumicenter LED Solution	Material	un	56,000000		395,16		22.128,96	22.128,96	2,76%	322.577,21	40,20%	
CM1275	Próprio	Piso vinílico autoportante em placas de 50x50cm, linha Square, Coleção Acoustic, cor cinza, ref. 24560032, fab. Tarkett	Material	m²	58,000000		358,24		20.777,92	20.777,92	2,59%	343.355,13	42,79%	
CM1681	Próprio	Porta objetos em laminado melamínico (0,15 x 0,4 cm), cor Polar L190, linha Alcoplac Normalizado, Fab. Necocom	Material	un	39,000000		445,98		17.393,22	17.393,22	2,17%	360.748,35	44,95%	
CM1278	Próprio	Porcelanato 60x60cm, linha Mineral (cod. 22281E), cor Portland, acabamento natural, fab. Portobello	Material	m²	162,640000		103,44		16.823,48	16.823,48	2,10%	377.571,83	47,05%	
00037370	SINAPI	ALIMENTAÇÃO - HORISTA (COLETADO CAIXA)	Outros	H	6.417,8152885		2,62		16.814,68	16.814,68	2,10%	394.386,51	49,15%	
00040818	SINAPI	ENCARREGADO GERAL DE OBRAS (MENSALISTA)	Mão de Obra	MES	4,046400		3.007,78		12.170,68	12.170,68	1,52%	406.557,19	50,66%	
00011795	SINAPI	GRANITO PARA BANCADA, POLIDO, TIPO ANDORINHA QUARTZ/ CASTELO/ COLUMBA OU OUTROS EQUIVALENTES DA REGIÃO, E= "2,5" CM	Material	m²	19,985000		597,73		11.953,70	11.953,70	1,49%	418.510,89	52,15%	
CM1686	Próprio	Vidro temperado laminado de segurança 10mm incolor	Material	m²	60,379000		191,47		11.560,77	11.560,77	1,44%	430.071,66	53,59%	
CM0614	Próprio	Forro estruturado em placas de gesso acartonado, modelo D-112 unidirecional - 1517 9/8RR	Material	m²	157,500000		69,77		10.988,78	10.988,78	1,37%	441.060,44	54,96%	
CM0070	Próprio	Pastilha de porcelana 5,0x5,0cm, linha Engenharia, cor Boráx, fab. Atlas (ref. SR3414)	Material	m²	146,160000		74,76		10.926,92	10.926,92	1,36%	451.987,36	56,32%	
CM1457	Próprio	Válvula de descarga antirrefluxo 1 1/2", 4900.C.DUO.PRO, fabricação Deca	Material	un	30,000000		324,40		9.732,00	9.732,00	1,21%	461.719,36	57,54%	
00002696	SINAPI	ENCANADOR OU BOMBEIRO HIDRAULICO	Mão de Obra	H	557,0119385		16,88		9.402,36	9.402,36	1,17%	471.121,72	58,71%	
00002707	SINAPI	ENGENHEIRO CIVIL DE OBRA PLENO	Mão de Obra	H	90,945000		103,36		9.400,08	9.400,08	1,17%	480.521,79	59,88%	
00004791	SINAPI	ADESIVO ACRILICO/COLA DE CONTATO	Material	KG	326,860000		26,82		8.766,39	8.766,39	1,09%	489.288,18	60,97%	
00037371	SINAPI	TRANSPORTE - HORISTA (COLETADO CAIXA)	Serviços	H	6.417,8152885		1,36		8.728,23	8.728,23	1,09%	498.016,41	62,06%	
00011186	SINAPI	ESPELHO CRISTAL E = 4 MM	Material	m²	28,000000		309,59		8.668,52	8.668,52	1,08%	506.684,93	63,14%	
CM0139	Próprio	Bacia sanitária, cor branco gelo, linha Monte Carlo, código P.8.17, fab. Deca	Material	un	27,000000		320,55		8.654,85	8.654,85	1,08%	515.339,78	64,22%	
00004760	SINAPI	AZULEJISTA OU LADRILHEIRO	Mão de Obra	H	485,463286		16,88		8.194,62	8.194,62	1,02%	523.534,40	65,24%	
00004783	SINAPI	PINTOR	Mão de Obra	H	476,040439		16,88		8.035,56	8.035,56	1,00%	531.569,96	66,24%	
00001379	SINAPI	CIMENTO PORTLAND COMPOSTO CP II-32	Material	KG	0,50		7.992,72		7.992,72	7.992,72	1,00%	539.562,68	67,24%	
CM1691	Próprio	Quadro QT-N-SS - P.JDU e P.JSA	Material	un	15,985,4430068		1,900000		7.914,20	7.914,20	0,99%	547.476,88	68,22%	
CM1682	Próprio	Caixote para divisória, em inox escovado, linha Alcoplac Normalizado, Fab. Necocom	Material	un	34,000000		231,94		7.885,96	7.885,96	0,98%	555.362,84	69,21%	
00004750	SINAPI	PEDREIRO	Mão de Obra	H	386,2711343		16,88		6.520,26	6.520,26	0,81%	561.883,10	70,02%	
00006110	SINAPI	SERRALHEIRO	Mão de Obra	H	376,9080085		16,88		6.362,21	6.362,21	0,79%	568.245,30	70,81%	
CM0147	Próprio	Lavatório de semi-encaxe de louça, linha Monte Carlo, cor branco gelo, código I.R.7, fab. Deca	Material	un	20,000000		306,86		6.137,20	6.137,20	0,76%	574.382,50	71,58%	
CM1685	Próprio	Curva de aço inox diâmetro 1.12"	Material	un	97,000000		62,46		6.058,62	6.058,62	0,75%	580.441,12	72,33%	
00000982	SINAPI	CABO DE COBRE, FLEXIVEL, CLASSE 4 OU 5, ISOLACAO EM PVC/A, ANTICHAMÁ BWF-B, 1 CONDUTOR, 450/750 V, SECAO NOMINAL 6 MM2	Material	M	1.016,260000		5,41		5.497,97	5.497,97	0,69%	585.939,09	73,02%	
CM0134	Próprio	Tomeira para lavatório de mesa, cromada, fechamento automático, Decmatic Eco, Código 1173.C, fab. Deca	Material	un	20,000000		254,50		5.090,00	5.090,00	0,63%	591.029,09	73,65%	
CM0184	Próprio	Válvula para micrômetro de fechamento automático, fab. Deca, Linha Decmatic, código 2570 C, acabamento cromado	Material	un	7,000000		723,00		5.061,00	5.061,00	0,63%	596.090,09	74,28%	
00001322	SINAPI	CHAPA DE ACO FINA A QUENTE BITOLA MSG 16, E = 1,50 MM (12,00 KG/M2)	Material	KG	461,100000		10,80		4.979,88	4.979,88	0,62%	601.069,97	74,90%	
CM1682	Próprio	Campanha de sinalização de emergência com acionador e sinalera de porta para PCD - GRA branco	Material	un	4,000000		1.225,15		4.900,60	4.900,60	0,61%	605.970,57	75,51%	
CM0856	Próprio	Grelha em alumínio 325 x 525 mm, ref. Grelha de Retorno AGS-T (com contra-méscula) - Tiro de Brasil	Material	un	15,000000		317,41		4.761,15	4.761,15	0,59%	610.731,72	76,11%	
CM1163	Próprio	Ventilador helicocentrífugo com isolamento fono-absorvente, construído em material plástico, desmontável, motor regulável 60 Hz, 220V, potência 245W, rotação 2775rpm, vazão em descarga livre 1160m³/h, nível de pressão sonora 31 dB(A), diâmetro do duto 250mm, peso 20kg, incluindo comporta anti-retorno, acoplamento para duto retangular, dampen regulador de vazão, flanges e juntas de borrachas (admissão e saída) e suporte para instalação no entreferro. Modelo de referência: Soler&Palau OTAM TD-1300/250 Silent + MCA+MAR	Material	un	2,000000		2.194,18		4.388,36	4.388,36	0,55%	615.120,08	76,65%	
00007356	SINAPI	TINTA ACRILICA PREMIUM, COR BRANCO FOSCO	Material	L	215,490000		20,24		4.361,52	4.361,52	0,54%	619.481,60	77,20%	
CM1670	Próprio	Rodapé cinza claro acabamento natural, dimensões 20x90cm, Portobello - Linha Mineral, cor Portland - cód 21445E	Material	m	138,600000		31,06		4.304,92	4.304,92	0,54%	623.786,51	77,73%	
CM0045	Próprio	Assento plástico Monte Carlo AP.80.17 Deca	Material	un	27,000000		154,39		4.168,53	4.168,53	0,52%	627.955,04	78,25%	
00000246	SINAPI	AUXILIAR DE ENCANADOR OU BOMBEIRO HIDRAULICO	Mão de Obra	H	338,6140109		11,96		4.049,82	4.049,82	0,50%	632.004,87	78,78%	
00000252	SINAPI	AJUDANTE DE SERRALHEIRO	Mão de Obra	H	311,5640460		12,62		3.931,94	3.931,94	0,49%	635.936,80	79,25%	
00020232	SINAPI	SOLEIRA EM GRANITO, POLIDO, TIPO ANDORINHA QUARTZ/ CASTELO/ COLUMBA OU OUTROS EQUIVALENTES DA REGIÃO, L= "15" CM, E= "2,0" CM	Material	M	47,000000		83,43		3.921,21	3.921,21	0,49%	639.858,01	79,74%	
00000370	SINAPI	ÁREA MEDIA - POSTO JAZIDA/FORNECEDOR (RETIADO NA JAZIDA, SEM TRANSPORTE)	Material	m³	41,0548005		95,00		3.900,21	3.900,21	0,49%	643.758,22	80,22%	
CM1671	Próprio	Rodapé em porcelanato cinza escuro, DM 20x90cm, linha Mineral, cor Argentó, acabamento natural, ref. 21447E, fab. Portobello	Material	m	122,100000		30,69		3.747,25	3.747,25	0,47%	647.505,47	80,69%	
00037372	SINAPI	EXAMES - HORISTA (COLETADO CAIXA)	Outros	H	6.507,8152885		0,55		3.579,30	3.579,30	0,45%	651.084,77	81,13%	
00034353	SINAPI	ARGAMASSA COLANTE AC II	KG	4.159,3677000		0,83		3.452,28	3.452,28	0,43%	654.537,04	81,56%		
00021012	SINAPI	TUBO ACO GALVANIZADO COM COSTURA, CLASSE LEVE, DN 40 MM (1 1/2"), E = 3,00 MM, "3,48" KG/M (NBR 5580)	Material	M	55,680000		61,73		3.437,13	3.437,13	0,43%	657.974,17	81,99%	
00002436	SINAPI	ELETRICISTA	Mão de Obra	H	199,5210446		16,88		3.367,92	3.367,92	0,42%	661.342,08	82,41%	
CM1680	Próprio	Porcelanato para escada 32 x 60 cm com friso, linha Mineral Técnica (cód. 21757E), cor Argentó, acabamento natural, Fab. Portobello	Material	m	39,500000		81,48		3.225,79	3.225,79	0,40%	664.567,88	82,81%	
CM1689	Próprio	Disjuntor tripolar caixa moldada 63A 50kA/380V Schneider, inclusive disparador, V429006H V429012	Material	un	1,000000		3.219,97		3.219,97	3.219,97	0,40%	667.787,85	83,22%	
00038152	SINAPI	FECHADURA DE EMBUTIR PARA PORTA EXTERNA, MAQUINA 55 MM, COM CILINDRO, MACANETA ALAVANCA E ROSETA REDONDA EM METAL CROMADO - NIVEL DE SEGURANCA MEDIO - COMPLETA	Material	CJ	22,500000		125,58		2.825,55	2.825,55	0,35%	670.613,40	83,57%	
CM0135	Próprio	Válvula de escoamento, cromada, cod.1601C, fab. Deca	Material	un	23,000000		118,65		2.728,95	2.728,95	0,34%	673.342,35	83,91%	
00007334	SINAPI	ADITIVO ADESIVO LIQUIDO PARA ARGAMASSAS DE REVESTIMENTOS (CIMENTICIS)	Material	L	212,7150000		12,75		2.712,12	2.712,12	0,34%	676.054,46	84,25%	
CM1674	Próprio	Sifão regulável com tubo de saída corrugável 1x1.1/2", VSM 162, fabricação Esteves	Material	un	20,000000		135,15		2.703,00	2.703,00	0,34%	678.757,46	84,58%	
00004992	SINAPI	PORTA DE MADEIRA, FOLHA MEDIA (NBR 15930) DE 80 X 210 CM, E = 35 MM, NUCLEO SARRAFIADO, CAPA LISA EM HDF, ACABAMENTO EM LAMINADO NATURAL PARA VERNIZ CARPINTERIE DE ESQUADRIAS	Material	UN	12,000000		204,27		2.453,64	2.453,64	0,31%	681.211,10	84,89%	
00001214	SINAPI	MÃO DE OBRA	Mão de Obra	H	133,2657101		16,88		2.249,53	2.249,53	0,28%	683.460,63	85,17%	
00010432	SINAPI	MICRORIO SIFONADO LOUCA BRANCA SEM COMPLEMENTOS	Material	UN	7,000000		318,16		2.227,12	2.227,12	0,28%	685.687,75	85,45%	
00043491	SINAPI	EPI - FAMILIA SERVIENTE - HORISTA (ENCARGOS COMPLEMENTARES - CN FTAO CAIXA)	Equipamento	H	2.203,1435079		1,01		2.225,17	2.225,17	0,28%	687.912,92	85,72%	
00020259	SINAPI	PERFIL DE BORRACHA EPDM MACICO "12 X 15" MM PARA ESQUADRIAS	Material	M	201,6465000		10,80		2.177,78	2.177,78	0,27%	690.090,71	86,00%	
00006015	SINAPI	REGISTRO GAVETA COM ACABAMENTO E CANOPLA CROMADOS, SIMPLI FR. RITTO A 1 1/2" (RFF 1500)	Material	UN	16,000000		133,51		2.136,16	2.136,16	0,27%	692.226,87	86,26%	
00000247	SINAPI	AJUDANTE DE ELETRICISTA	Mão de Obra	H	178,6071494		11,85		2.116,49	2.116,49	0,26%	694.343,36	86,53%	
CM0163	Próprio	Tomeira de parede uso geral com arejador, metálica com acabamento cromado, fab. Deca, Linha Standard, código 1194.C39	Material	un	15,000000		135,93		2.038,95	2.038,95	0,25%	696.382,31	86,78%	
00004221	SINAPI	OLEO DIESEL COMBUSTIVEL COMUM	Material	L	453,1793920		4,28		1.939,61	1.939,61	0,24%	698.321,92	87,02%	
00043489	SINAPI	EPI - FAMILIA PEDREIRO - HORISTA (ENCARGOS COMPLEMENTARES - CN FTAO CAIXA)	Equipamento	H	1.924,7603534		0,95		1.828,52	1.828,52	0,23%			

034/2020	Data: 11/06/2021	Objeto: Adequações de acessibilidade nas áreas internas do edifício da Promotoria de Justiça de
Bancos SINAPI - 04/2021 - DF	Local: Quadra 302 Conjunto 1, Lote 2, Sambaíba Sul (Sambaíba) - DF	



Código	Banco	Descrição	Tipo	Und	Curva ABC de Insumos				Total	Peso	Valor Acumulado	Peso Acumulado
					Quantidade		Valor Unitário					
					Operativa	Improdutiva	Operativa	Improdutiva				
00009837	SINAPI	TUBO PVC SERIE NORMAL, DN 75 MM, PARA ESGOTO PREDIAL (NBR 5688)	Material	M	139,9873500		12,37	1.731,64	1.731,64	0,22%	707.192,68	88,33%
00009890	SINAPI	CABO DE COBRE FLEXIVEL, CLASSE 4 OU 5, ISOLACAO EM PVC/A, ANTICHAMA BWF-B, 1 CONDUTOR, 450/750 V, SECAO NOMINAL 10 MM2	Material	M	180,7520000		9,25	1.671,96	1.671,96	0,21%	708.864,64	88,33%
00004351	SINAPI	PARAFUSO NIQUELADO 3 1/2" COM ACABAMENTO CROMADO PARA FIXAR PEÇA SANITARIA, INCLUI PORCA CEGA, ARRUELA E BUCHA DE NYLON TAMANHO 3/4"	Material	UN	195,0000000		8,55	1.667,25	1.667,25	0,21%	710.531,89	88,54%
00007156	SINAPI	TELA DE ACO SOLDADA NERVURADA, CA-60, Q-196, (3,11 KG/M2), DIAMETRO DO FIO = 5,0 MM, LARGURA = 2,45 M, ESPACAMENTO DA MALHA = 40 X 10 CM	Material	m²	37,8000000		43,32	1.637,50	1.637,50	0,20%	712.169,38	88,75%
CM1683	Próprio	Suporte de parede para corrimão em aço inox	Material	un	105,8270000		15,44	1.633,97	1.633,97	0,20%	713.803,35	88,95%
00001339	SINAPI	COLA A BASE DE RESINA SINTETICA PARA CHAPA DE LAMINADO MFI AMINADO	Material	KG	45,3600000		35,65	1.617,08	1.617,08	0,20%	715,420,44	89,15%
00006005	SINAPI	REGISTRO GAVETA COM ACABAMENTO E CANOPLA CROMADOS, SIMPI FS, RITTO A 3/4" (RFF 1416)	Material	UN	21,0000000		75,00	1.575,00	1.575,00	0,20%	716,995,44	89,35%
00037666	SINAPI	OPERADOR DE BETONEIRA ESTACIONARIA / MISTURADOR	Mão de Obra	H	129,0457511		12,07	1.557,58	1.557,58	0,19%	718,553,02	89,54%
00012872	SINAPI	GESSEIRO	Mão de Obra	H	91,6000110		16,88	1.546,21	1.546,21	0,19%	720,099,23	89,73%
00037752	SINAPI	CAMINHÃO TUDO, PESO BRUTO TOTAL: 16000 KG, CARGA UTIL MAXIMA 11130 KG, DISTANCIA ENTRE EIXOS 5,38 M, POTENCIA 185 CV (INCLUI CABINE E CHASSI, NAO INCLUI CARROCERIA)	Equipamento	UN	0,0046055		328,107,24	1.511,10	1.511,10	0,19%	721,610,32	89,92%
CM0137	Próprio	Ligação flexível de malha de aço 50cm, ref. 4607C 050, fab. Deca	Material	un	24,0000000		60,92	1.462,08	1.462,08	0,18%	723,072,40	90,11%
00012760	SINAPI	CHAPA ACO INOX, AISI 304 NUMERO 4 (E = 6 MM), ACABAMENTO NUMERO 1 (I AMINADO) A O (FNFT: F03C0)	Material	m²	1,2375000		1.156,08	1.430,65	1.430,65	0,18%	724,503,05	90,28%
00037595	SINAPI	ARGAMASSA COLANTE TIPO AC-III	Material	KG	1.029,5700000		1,38	1.420,81	1.420,81	0,18%	725,923,86	90,46%
CM1048	Próprio	Lavatório com coluna suspensa, marca Deca, Modelo Vogue Plus, código L.51.17, cor branco	Material	un	3,0000000		466,61	1.399,83	1.399,83	0,17%	727,323,69	90,64%
00004755	SINAPI	MARMORISTA / GRANITEIRO	Mão de Obra	H	106,0532725		13,14	1.393,54	1.393,54	0,17%	728,717,23	90,81%
00012873	SINAPI	IMPERMEABILIZADOR	Mão de Obra	H	82,1775220		16,88	1.387,16	1.387,16	0,17%	730,104,39	90,98%
CM1690	Próprio	Argamassa autonivelante de secagem rápida para posterior aplicação de pisos vinílicos - uso interno - Tarkomassa	Material	kg	295,8000000		4,65	1.375,47	1.375,47	0,17%	731,479,86	91,15%
00000135	SINAPI	ARGAMASSA POLIMERICA IMPERMEABILIZANTE SEMIFLEXIVEL, BICOMPONENTE (MEMBRANA IMPERMEABILIZANTE ACRILICA)	Material	KG	486,4000000		2,82	1.371,65	1.371,65	0,17%	732,851,50	91,32%
00001527	SINAPI	CONCRETO USINADO BOMBEAVEL, CLASSE DE RESISTENCIA C25, COM BRITA 0 E 1, SLUMP = 100 +/- 20 MM, INCLUI SERVICIO DE BOMBEAMENTO (NBR 9193)	Material	m³	3,9456000		332,49	1.311,87	1.311,87	0,16%	734,163,38	91,49%
00038428	SINAPI	PERFIL TABICA FECHADA, LISA, FORMATO Z, EM ACO GALVANIZADO NATURAL, LARGURA TOTAL NA HORIZONTAL 740 MM, PARA ESTRUTURA FERRETA (NBR 1411)	Material	M	228,7864000		5,60	1.270,00	1.270,00	0,16%	735,433,38	91,65%
00021112	SINAPI	VALVULA DE DESCARGA EM METAL CROMADO PARA MICTORIO COM ACIONAMENTO POR PRESSAO E FECHAMENTO AUTOMATICO	Material	UN	7,0000000		180,77	1.265,39	1.265,39	0,16%	736,698,77	91,80%
CM0143	Próprio	Tomadeira para lavatório de mesa com alavanca, cromada, fechamento automático, Linha Preamatic Benefit, Código 00490705, fab. Docol	Material	un	3,0000000		409,95	1.229,85	1.229,85	0,15%	737,928,62	91,96%
00011714	SINAPI	CAIXA SIFONADA PVC, 150 X 185 X 75 MM, COM GRELHA QUADRADA BRANCA	Material	UN	21,0000000		57,70	1.211,70	1.211,70	0,15%	739,140,32	92,11%
00037590	SINAPI	SUPORTE MAO-FRANCA EM ACO, ABAS IGUAIS 30 CM, CAPACIDADE MINIMA 60 KG, RFRANC	Material	UN	64,0000000		18,18	1.163,52	1.163,52	0,14%	740,303,84	92,25%
00043465	SINAPI	FERRAMENTAS - FAMILIA PEDREIRO - HORISTA (ENCARGOS COMPLEMENTARES - COLETO CAIXA)	Equipamento	H	1.924,7603334		0,58	1.116,36	1.116,36	0,14%	741,420,20	92,39%
CM1386	Próprio	Ventilador helicocentrífugo com isolamento fono-absorvente, construído em material plástico, desmontável, motor regulável 60 Hz, 220V, potência 37W, rotação 2335rpm, vazão em descarga livre 265m³/h, nível de pressão sonora 27 dB(A), diâmetro do duto 100mm, peso 5,4kg, incluindo comporta anti-retorno, acoplamento para duto retangular, dampen regulador de vazão, flanges e juntas de borrachas (admissão e saída) e suporte para instalação no entreferro. Modelo de referência: Soler&Palau OTAM TD-250/100 Silent + MCA-MAR	Material	un	3,0000000		371,94	1.115,82	1.115,82	0,14%	742,536,02	92,53%
CM0989	Próprio	Fita antiderrapante fosforescente, para tráfego alto de pessoas, largura de 50mm, cor amarela, ref. Safety Walk linha Neon, fab. 3M	Material	m	93,0000000		11,76	1.093,68	1.093,68	0,14%	743,629,70	92,67%
00009836	SINAPI	TUBO PVC SERIE NORMAL, DN 100 MM, PARA ESGOTO PREDIAL (NBR 5688)	Material	M	75,9391500		13,96	1.060,11	1.060,11	0,13%	744,689,81	92,80%
00039661	SINAPI	SILICONA ACETICO USO GERAL INCOLOR 280 G	Material	UN	53,5150000		19,49	1.043,01	1.043,01	0,13%	745,732,82	92,93%
00036080	SINAPI	BARRA DE APOIO RETA, EM ALUMINIO, COMPRIMENTO 80 CM, DIAMETRO MINIMO 3 CM	Material	UN	7,0000000		148,95	1.042,65	1.042,65	0,13%	746,775,47	93,06%
CM1363	Próprio	Raio linear em alumínio com grelha, dimensões 46x900mm, com saída central vertical, anodizado fosco, fab. Sekabro / Sekapiso	Material	un	5,0000000		193,32	966,60	966,60	0,12%	747,742,07	93,18%
CM0765	Próprio	Tubo de ligação para vaso sanitário, cromado, código 1968C, fabricação Deca	Material	un	27,0000000		35,75	965,25	965,25	0,12%	748,707,32	93,30%
CM1688	Próprio	Curva de aço galvanizado 1 1/2"	Material	un	27,0000000		35,34	954,18	954,18	0,12%	749,661,50	93,42%
00020083	SINAPI	SOLUCAO LIMPADORA PARA PVC, FRASCO COM 1000 CM3	Material	UN	13,1222039		69,03	905,83	905,83	0,11%	750,567,32	93,53%
00043467	SINAPI	FERRAMENTAS - FAMILIA SERVENTE - HORISTA (ENCARGOS COMPLEMENTARES - COLETO CAIXA)	Equipamento	H	2.203,1435079		0,41	903,29	903,29	0,11%	751,470,61	93,64%
00006117	SINAPI	CARPINTEIRO AUXILIAR	Mão de Obra	H	67,2179467		13,29	893,33	893,33	0,11%	752,363,94	93,76%
CM0433	Próprio	Painel MPU, pré-isolado de poli-isocianurato, revestido com duas lâminas de alumínio gofrado, (esp. 20mm) - ref. Multivac (inclusive perdas, acessórios de conexão, de vedação e de reforço)	Material	m²	10,0000000		88,95	889,50	889,50	0,11%	753,253,44	93,87%
CM1111	Próprio	Caixa de tomada para estação de trabalho, instalada em piso elevado em placas, incluindo Tampa de alumínio, suporte para 3 tomadas de energia e suporte para 4 tomadas tipo RJ. Fab. Mopa, ref. 147-11-PR, 145-21-TB, 149-0355-PR, 149-12-PR.	Material	cj	5,0000000		173,82	869,10	869,10	0,11%	754,122,54	93,97%
00009873	SINAPI	TUBO PVC, SOLDAVEL, DN 60 MM, AGUA FRIA (NBR-5648)	Material	M	33,9520000		25,59	868,83	868,83	0,11%	754,991,37	94,08%
00010489	SINAPI	VIDRACEIRO	Mão de Obra	H	56,5880000		15,34	868,06	868,06	0,11%	755,859,43	94,19%
00009897	SINAPI	UNIAO PVC, SOLDAVEL, 50 MM, PARA AGUA FRIA PREDIAL	Material	UN	24,7430000		33,62	831,86	831,86	0,10%	756,691,29	94,29%
00039253	SINAPI	ELETRODUTO/CONDULETE DE PVC RIGIDO, LISO, COR CINZA, DE 3/4", PARA INSTALAR APARELHOS, NBR-5411h	Material	M	73,3670000		11,27	826,85	826,85	0,10%	757,518,14	94,40%
00020020	SINAPI	MOTORISTA DE CAMINHÃO-BASCULANTE	Mão de Obra	H	62,5242800		13,07	817,19	817,19	0,10%	758,335,33	94,50%
00007267	SINAPI	BLOCO CERAMICO VAZADO PARA ALVENARIA DE VEDACAO, 6 FURROS, DE 9 X 14 X 19 CM (I, X A X C)	Material	UN	1.132,2000000		0,71	803,66	803,66	0,10%	759,139,19	94,60%
00039025	SINAPI	PORTA DE ABRIR EM ALUMINIO TIPO VENEZIANA, ACABAMENTO ANODIZADO NATURAL, SEM QUARNICO/ALIZARVISTA, 87 X 210 CM	Material	UN	1,0946000		721,78	790,06	790,06	0,10%	759,929,25	94,70%
00034761	SINAPI	MONTADOR DE ELETROELETRONICOS	Mão de Obra	H	48,8516000		15,96	779,67	779,67	0,10%	760,708,92	94,80%
00000122	SINAPI	ADESIVO PLASTICO PARA PVC, FRASCO COM 850 GR	Material	UN	9,8024431		79,49	779,20	779,20	0,10%	761,488,12	94,89%
00006024	SINAPI	REGISTRO PRESSAO COM ACABAMENTO E CANOPLA CROMADA, SIMPI FS, RITTO A 3/4" (RFF 1416)	Material	UN	11,0000000		70,74	778,14	778,14	0,10%	762,266,26	94,99%
00004047	SINAPI	ITEM PROCESSO DE DESATIVACAO/ MASSA CORRIDA PVA PARA PAREDES INTERIAS	Material	GL	51,1005000		14,98	765,49	765,49	0,10%	763,031,75	95,08%
00004384	SINAPI	PARAFUSO NIQUELADO COM ACABAMENTO CROMADO PARA FIXAR PEÇA SANITARIA, INCLUI PORCA CEGA, ARRUELA E BUCHA DE NYLON TAMANHO 3/4"	Material	UN	66,0000000		11,53	760,98	760,98	0,09%	763,792,73	95,18%
CM0152	Próprio	Cerâmica grés, 30x60cm, linha White Home, cor Idea Bianco Bold, fab. Portobello	Material	m²	26,6800000		27,21	725,96	725,96	0,09%	764,518,69	95,27%
00043499	SINAPI	EPI - FAMILIA ENCARREGADO GERAL - MENSALISTA (ENCARGOS COMPLEMENTARES - COLETO CAIXA)	Equipamento	MES	4,0000000		17,21	708,96	708,96	0,09%	765,227,65	95,36%
00043485	SINAPI	EPI - FAMILIA ENCARRAGADOR - HORISTA (ENCARGOS COMPLEMENTARES - COLETO CAIXA)	Equipamento	H	884,3068232		0,80	707,45	707,45	0,09%	765,935,09	95,45%
00004987	SINAPI	PORTA DE MADEIRA, FOLHA MEDIA (NBR 15930) DE 90 X 210 CM, E = 35 MM, NUCLEO SARRAFENDADO, CAPA LISA EM HDF, ACABAMENTO EM I AMINADO NATURAL PARA VERNIZ	Material	UN	3,0000000		233,93	701,79	701,79	0,09%	766,636,88	95,53%
00002432	SINAPI	DOBRIADICA EM ACO FERRO, 3 1/2" X 3", E = 1,9 A 2 MM, COM ANEL, CROMADO OU ZINCOADO, TAMPA BOLA, COM PARAFUSOS	Material	UN	45,0000000		15,56	700,20	700,20	0,09%	767,337,08	95,62%
00012613	SINAPI	TUBO DE DESCARGA PVC, PARA LIGACAO CAIXA DE DESCARGA - FURILITE, 40 MM X 150 CM	Material	UN	30,0000000		23,30	699,00	699,00	0,09%	768,036,08	95,71%
00036215	SINAPI	BANCO ARTICULADO PARA BANHO, EM ACO INOX POLIDO, 70" CM X 45" CM	Material	UN	1,0000000		683,99	683,99	683,99	0,09%	768,720,07	95,79%
CM0598	Próprio	Barra de apoio reta 40cm, em tubo de alumínio e=2mm, Ø31,75mm, tratamento de superfície e pintura epóxi, na cor branca, fab. Leve Vida	Material	un	13,0000000		52,33	680,29	680,29	0,08%	769,400,36	95,88%
00004257	SINAPI	OPERADOR DE MARTELETE OU MARTELETEIRO	Mão de Obra	H	51,2297105		13,18	675,21	675,21	0,08%	770,075,57	95,96%
00009868	SINAPI	TUBO PVC, SOLDAVEL, DN 25 MM, AGUA FRIA (NBR-5648)	Material	M	162,3330000		4,05	657,45	657,45	0,08%	770,733,02	96,04%
00043490	SINAPI	EPI - FAMILIA PINTOR - HORISTA (ENCARGOS COMPLEMENTARES - COLETO CAIXA)	Equipamento	H	471,0935615		1,33	626,55	626,55	0,08%	771,359,57	96,12%
CM1692	Próprio	Duto flexível #150 para ventilação ou exaustão, fabricado em alumínio e poliéster com espiral de arame de aço bronzeado, anticorrosivo e indeformável. Modelo de referência: Multivac Aludec 60 CO2	Material	m	7,7000000		80,44	619,39	619,39	0,08%	771,978,96	96,20%
00009910	SINAPI	UNIAO PVC, SOLDAVEL, 60 MM, PARA AGUA FRIA PREDIAL	Material	UN	7,2640000		84,62	614,68	614,68	0,08%	772,593,64	96,28%
00035277	SINAPI	CAIXA DE GORDURA EM PVC, DIAMETRO MINIMO 300 MM, DIAMETRO DE SAIDA 100 MM, CAPACIDADE APROXIMADA 18 LITROS, COM TAMPA	Material	UN	1,0000000		602,54	602,54	602,54	0,08%	773,196,18	96,35%
00043466	SINAPI	FERRAMENTAS - FAMILIA PINTOR - HORISTA (ENCARGOS COMPLEMENTARES - COLETO CAIXA)	Equipamento	H	471,0935615		1,27	598,29	598,29	0,07%	773,794,47	96,43%
CM1667	Próprio	Duto flexível #150 para ventilação ou exaustão, fabricado em alumínio e poliéster com espiral de arame de aço bronzeado, anticorrosivo e indeformável. Modelo de referência: Multivac Aludec 60 CO2	Material	m	4,4000000		134,42	591,45	591,45	0,07%	774,385,92	96,50%



Código	Banco	Descrição	Tipo	Und	Curva ABC de Insumos			Valor Unitário	Total	Peso	Valor Acumulado	Peso Acumulado
					Operativa	Improdutiva	Operativa					
00038101	SINAPI	TOMADA 2P+1 10A, 250V (APENAS MÓDULO)	Material	UN	86,000000		6,80	584,80	584,80	0,07%	774.970,72	96,57%
00000248	SINAPI	AJUDANTE DE OPERAÇÃO EM GERAL	Mão de Obra	H	47,1837600		12,18	574,70	574,70	0,07%	775.545,42	96,64%
00000242	SINAPI	AJUDANTE ESPECIALIZADO	Mão de Obra	H	39,5244646		14,27	564,01	564,01	0,07%	776.109,43	96,71%
00007568	SINAPI	BUCHA DE NYLON SEM ABA S10, COM PARAFUSO DE 6,10 X 65 MM EM AÇO ZINCADO COM ROSCA SOBERBA, CABECA CHATA E FENDA PHILLIPS	Material	UN	699,1132000		0,79	552,30	552,30	0,07%	776.661,73	96,78%
00012020	SINAPI	CONDULETE EM PVC, TIPO "L", SEM TAMPA, DE 1/2" OU 3/4"	Material	UN	56,0000000		9,55	534,80	534,80	0,07%	777.196,53	96,85%
00000442	SINAPI	PARAFUSO FRANCÊS M16 EM AÇO GALVANIZADO, COMPRIMENTO = 45 MM, DIÂMETRO = 16 MM, CABEÇA ARAÚZ ALFA	Material	UN	112,0000000		4,52	506,24	506,24	0,06%	777.702,77	96,91%
00000981	SINAPI	CABO DE COBRE, FLEXÍVEL, CLASSE 4 OU 5, ISOLAÇÃO EM PVC/CA, ANTICHAMA BWF-B, 1 CONDUTOR, 450/750 V, SECAO NOMINAL 4 MM2	Material	M	128,5200000		3,87	497,37	497,37	0,06%	778.200,14	96,98%
00004823	SINAPI	MASSA PLÁSTICA PARA MARMORE/GRANITO	Material	KG	17,4591080		28,09	490,43	490,43	0,06%	778.690,57	97,04%
CM1285	Próprio	Barra de transferência aço CA-60, diâmetro 16mm, fab. Gerdaul	Material	m	37,8000000		11,98	452,84	452,84	0,06%	779.143,41	97,09%
CM1663	Próprio	G1 - Greiha de exaustão, dimensões 225x125mm, aletas fixas e horizontais, fabricada com perfis de alumínio extrudado, anodizado, na cor natural, incluindo registro de lâminas opostas e dupla deflexão. Modelo de referência: TROX ARA	Material	un	11,0000000		41,07	451,77	451,77	0,06%	779.595,18	97,15%
00040863	SINAPI	EXAMES - MENSALISTA (COLETADO CAIXA)	Material	MES	4,0000000		103,70	414,80	414,80	0,05%	780.009,98	97,20%
CM0160	Próprio	Tanque de louça 40 litros para coluna, cor branco; fabricação Deca, código TQ 03 (tanque) cor branco gelo GE17	Material	un	1,0000000		411,61	411,61	411,61	0,05%	780.421,59	97,25%
00001106	SINAPI	CAL HIDRATADA CH-I PARA ARGAMASSAS	Material	KG	457,1398980		0,90	411,43	411,43	0,05%	780.833,02	97,30%
00003768	SINAPI	LIXA EM FOLHA PARA FERRO, NUMERO 150	Material	UN	148,5000000		2,75	408,38	408,38	0,05%	781.241,39	97,35%
00007311	SINAPI	TINTA ESMALTE SINTÉTICO PREMIUM ACETINADO	Material	L	12,8625810		30,94	397,97	397,97	0,05%	781.639,36	97,40%
00003733	SINAPI	SEGURO - HORISTA (COLETADO CAIXA)	Taxas	H	6,507,8152885		0,06	390,47	390,47	0,05%	782.029,83	97,45%
00043484	SINAPI	EPI - FAMÍLIA ELETRICISTA - HORISTA (ENCARGOS COMPLEMENTARES - COLETADO CAIXA)	Equipamento	H	425,7306000		0,91	387,41	387,41	0,05%	782.417,25	97,50%
CM0841	Próprio	Torneira para cozinha de mesa, bica móvel com arejador, cromada, altura total 289 mm, linha Fast, cód. 1167.C59, fab. Deca	Material	un	1,0000000		377,90	377,90	377,90	0,05%	782.795,15	97,55%
00025957	SINAPI	MONTADOR DE ESTRUTURAS METÁLICAS	Mão de Obra	H	29,1567407		12,41	361,84	361,84	0,05%	783.156,98	97,59%
00040552	SINAPI	PARAFUSO, AUTO ATARRACHANTE, CABEÇA CHATA, FENDA SIMPLES, 1/4 (6,35 MM) X 25 MM	Material	CENTO	14,7553000		24,02	354,42	354,42	0,04%	783.511,40	97,64%
00034618	SINAPI	CABO FLEXÍVEL PVC 750 V, 3 CONDUTORES DE 1,5 MM2	Material	M	84,0000000		4,15	348,60	348,60	0,04%	783.860,00	97,68%
00036209	SINAPI	BARRA DE APOIO EM "L", EM AÇO INOX POLIDO 80 X 80 CM, DIÂMETRO MÍNIMO 3 CM	Material	UN	1,0000000		347,69	347,69	347,69	0,04%	784.207,69	97,72%
00001368	SINAPI	CHUVEIRO COMUM EM PLÁSTICO BRANCO, COM CANO, 3 TAMPAFEREIRAS, 5500 W (110/220 V)	Material	UN	5,0000000		63,54	317,70	317,70	0,04%	784.525,39	97,76%
00001966	SINAPI	CURVA PVC CURTA 90 GRAUS, 100 MM, PARA ESGOTO PREDIAL	Material	UN	14,8540000		21,01	312,08	312,08	0,04%	784.837,48	97,80%
CM0156	Próprio	Cuba de aço inox, DM 34x56x17 cm, linha Prime, mod. Retangular BL, ref. 5470296, fab. Transvictas	Material	un	1,0000000		312,01	312,01	312,01	0,04%	785.149,49	97,84%
00003658	SINAPI	JUNCAO SIMPLES, PVC, DN 75 X 75 MM, SERIE NORMAL PARA ESGOTO PREDIAL	Material	UN	19,6864000		15,82	311,44	311,44	0,04%	785.460,92	97,88%
00037591	SINAPI	SUPOORTE MAO-FRANCESA EM AÇO, ABAS IGUAIS 40 CM, CAPACIDADE MÍNIMA 70 KG, RANCHO	Material	UN	14,0000000		21,85	305,90	305,90	0,04%	785.766,82	97,92%
00037760	SINAPI	CAMINHÃO TÓCO, PESO BRUTO TOTAL: 16000 KG, CARGA ÚTIL MÁXIMA 13071 KG, DISTÂNCIA ENTRE EIXOS 4,80 M, POTÊNCIA 230 CV (INCLUI CABINE E CHASSI, NÃO INCLUI CARROCERIA)	Equipamento	UN	0,0008803		345,523,09	304,16	304,16	0,04%	786.070,99	97,96%
00000297	SINAPI	ANEL BORRACHA PARA TUBO ESGOTO PREDIAL DN 75 MM (NBR 5688)	Material	UN	132,3088000		2,27	300,34	300,34	0,04%	786.371,33	97,99%
00020078	SINAPI	PASTA LUBRIFICANTE PARA TUBOS E CONEXÕES COM JUNTA ELÁSTICA (USO EM PVC, AÇO, POLIETILENO E OUTROS) (DE "400G")	Material	UN	10,2902160		29,10	299,45	299,45	0,04%	786.670,77	98,03%
CM1533	Próprio	Assento plástico Vogue Plus AP.50.17 Deca	Material	un	3,0000000		98,50	295,50	295,50	0,04%	786.966,27	98,07%
CM0169	Próprio	Solução hidrofluante à base de silano-siloxano Nitoprim 40, fab. Anchortec Quaternil	Material	l	6,4256000		34,61	291,61	291,61	0,04%	787.257,88	98,10%
00009835	SINAPI	TUBO PVC SERIE NORMAL, DN 40 MM, PARA ESGOTO PREDIAL (NBR 5688)	Material	M	57,6288750		5,03	289,87	289,87	0,04%	787.547,76	98,14%
00037596	SINAPI	ARGAMASSA COLANTE TIPO ACO III E	Material	KG	176,8700000		1,58	279,45	279,45	0,03%	787.827,21	98,17%
00006085	SINAPI	SELADOR ACRÍLICO PAREDES INTERNAS/EXTERNAS	Material	L	33,4400000		8,33	278,56	278,56	0,03%	788.105,77	98,21%
CM1474	Próprio	Adesivo de tack permanente, para piso vinílico autoportante. Fab. Tarkett, ref. Tacktile	Material	kg	8,7000000		31,94	277,88	277,88	0,03%	788.383,65	98,24%
00034357	SINAPI	REJUNTE CIMENTÍCIO, QUALQUER COR	Material	KG	105,2400000		2,64	277,83	277,83	0,03%	788.661,48	98,28%
00042015	SINAPI	FITA PLÁSTICA ZEBRADA PARA DEMARCAÇÃO DE ÁREAS, LARGURA = 7 CM, SEM ADESIVO (COLETADO CAIXA)	Material	M	180,0000000		1,47	264,60	264,60	0,03%	788.926,08	98,31%
00043460	SINAPI	FERRAMENTAS - FAMÍLIA ELETRICISTA - HORISTA (ENCARGOS COMPLEMENTARES - COLETADO CAIXA)	Equipamento	H	425,7306000		0,62	263,95	263,95	0,03%	789.190,03	98,34%
00037733	SINAPI	CABANCA METÁLICA BASCULANTE COM CAPACIDADE DE 6 M3 (INCLUI MONTAGEM, NÃO INCLUI CAMINHÃO)	Material	UN	0,0054858		47,2861,14	259,41	259,41	0,03%	789.449,44	98,38%
00002701	SINAPI	INSTALADOR DE TUBULACOES (TUBOS/EQUIPAMENTOS)	Mão de Obra	H	19,6380570		12,99	255,10	255,10	0,03%	789.704,54	98,41%
000038124	SINAPI	ESPUMA EXPANSIVA DE POLIURETANO, APLICACAO MANUAL - 500 ML	Material	UN	11,5500000		22,00	254,10	254,10	0,03%	789.958,64	98,44%
00004718	SINAPI	PEDRA BRITADA N. 2 (19 A 38 MM) POSTO PEDREIRA/FONECEDOR, SEM FRETE	m³	2,0400000		124,08	253,19	253,19	0,03%	790.211,83	98,47%	
00000301	SINAPI	ANEL BORRACHA PARA TUBO ESGOTO PREDIAL, DN 100 MM (NBR 5688)	Material	UN	88,4870000		2,85	252,19	252,19	0,03%	790.464,02	98,50%
00043461	SINAPI	FERRAMENTAS - FAMÍLIA ENCANADOR - HORISTA (ENCARGOS COMPLEMENTARES - COLETADO CAIXA)	Equipamento	H	884,3068232		0,28	247,61	247,61	0,03%	790.711,62	98,53%
00011964	SINAPI	PARAFUSO DE AÇO TIPO CHUMBADOR PARABOLT, DIÂMETRO 3/8", COMPRIMENTO 75 MM	Material	UN	201,6465000		1,22	246,01	246,01	0,03%	790.957,63	98,56%
00003539	SINAPI	JOELHO PVC, SOLDÁVEL, 90 GRAUS, 60 MM, PARA ÁGUA FRIA PREDIAL	Material	UN	9,1232000		26,56	242,31	242,31	0,03%	791.199,94	98,60%
CM0645	Próprio	Anotação de Responsabilidade Técnica (Faixa 3 - Tabela A - CONFEA)	Taxas	vc	1,0000000		233,94	233,94	233,94	0,03%	791.433,88	98,62%
00037329	SINAPI	REJUNTE EPOXI, QUALQUER COR	Material	KG	4,1886210		55,65	233,10	233,10	0,03%	791.666,98	98,65%
00007258	SINAPI	TUJOLO CERÂMICO MACIO COMUM 15 X 10 X 20 CM (L X A X C)	Material	UN	335,1560000		0,68	227,91	227,91	0,03%	791.894,89	98,68%
00009871	SINAPI	TUBO PVC, SOLDÁVEL, DN 75 MM, ÁGUA FRIA (NBR-5648)	Material	M	5,3055000		42,86	227,37	227,37	0,03%	792.122,26	98,71%
00009838	SINAPI	TUBO PVC SERIE NORMAL, DN 50 MM, PARA ESGOTO PREDIAL (NBR 5688)	Material	M	26,2500000		8,57	224,96	224,96	0,03%	792.347,22	98,74%
00000142	SINAPI	SELANTE ELÁSTICO MONOCOMPONENTE A BASE DE POLIURETANO (PU) PARA JUNTAS INFERIAS	Material	310ML	7,5690000		29,49	223,21	223,21	0,03%	792.570,43	98,77%
CM1687	Próprio	Suporte para corrimão, retido com pino 1/2" PU tubo 2" - com parafusos e buchas	Material	un	29,4570000		7,41	218,28	218,28	0,03%	792.788,71	98,79%
00043463	SINAPI	EPI - FAMÍLIA CARPANTEIRO DE FORMAS - HORISTA (ENCARGOS COMPLEMENTARES - COLETADO CAIXA)	Equipamento	H	206,4704520		1,05	216,79	216,79	0,03%	793.005,50	98,82%
00038094	SINAPI	ESPELHO / PLACA DE 3 POSTOS 4" X 2", PARA INSTALAÇÃO DE TOMADAS E INTERRUPTORES	Material	UN	83,0000000		2,53	209,99	209,99	0,03%	793.215,49	98,85%
00003524	SINAPI	JOELHO PVC, SOLDÁVEL, COM BUCHA DE LATÃO, 90 GRAUS, 25 MM X 1/2" PARA ÁGUA FRIA PREDIAL	Material	UN	25,9182000		7,91	205,01	205,01	0,03%	793.420,50	98,87%
00003670	SINAPI	JUNCAO SIMPLES, PVC, 45 GRAUS, DN 100 X 100 MM, SERIE NORMAL PARA ESGOTO PREDIAL	Material	UN	9,8350000		20,65	203,09	203,09	0,03%	793.623,60	98,90%
00007307	SINAPI	FUNDO ANTICORROSIVO PARA METAIS FERROSOS (ZARCAO)	Material	L	6,2266950		32,31	201,18	201,18	0,03%	793.824,78	98,92%
00003899	SINAPI	LUVA SIMPLES, PVC, SOLDÁVEL, DN 100 MM, SERIE NORMAL, PARA ESGOTO PREDIAL	Material	UN	32,4870000		6,05	196,55	196,55	0,02%	794.021,32	98,95%
00003477	SINAPI	JOELHO PVC, SOLDÁVEL, 45 GRAUS, 60 MM, PARA ÁGUA FRIA PREDIAL	Material	UN	6,2336000		31,17	194,30	194,30	0,02%	794.215,63	98,97%
CM1311	Próprio	Greiha quadrada para ralo 15x15cm, em aço inox AISI 304, ref. 94535103, fab. Transvictas	Material	un	16,0000000		12,14	194,24	194,24	0,02%	794.409,87	99,00%
00009909	SINAPI	UNIAO PVC, SOLDÁVEL, 75 MM, PARA ÁGUA FRIA PREDIAL	Material	UN	1,1350000		170,75	193,80	193,80	0,02%	794.603,67	99,02%
00043488	SINAPI	EPI - FAMÍLIA OPERADOR ESCAVADEIRA - HORISTA (ENCARGOS COMPLEMENTARES - COLETADO CAIXA)	Equipamento	H	302,3099905		0,63	190,46	190,46	0,02%	794.794,12	99,04%
00003540	SINAPI	JOELHO PVC, SOLDÁVEL, 90 GRAUS, 50 MM, PARA ÁGUA FRIA PREDIAL	Material	UN	31,0759000		6,12	190,18	190,18	0,02%	794.984,31	99,07%
00003898	SINAPI	LUVA SIMPLES, PVC, SOLDÁVEL, DN 75 MM, SERIE NORMAL, PARA ESGOTO PREDIAL	Material	UN	35,2128000		5,22	183,81	183,81	0,02%	795.168,12	99,09%
00000296	SINAPI	ANEL BORRACHA PARA TUBO ESGOTO PREDIAL DN 50 MM (NBR 5688)	Material	UN	112,5275000		1,61	181,17	181,17	0,02%	795.349,29	99,11%
CM1688	Próprio	Duto flexível #100 para ventilação ou exaustão, fabricado em alumínio e poliéster com espiral de arame de aço bronzeado, anticorrosivo e indeformável. Modelo de referência: Multivac Aludec 60 CO2	Material	m	3,3000000		53,65	177,05	177,05	0,02%	795.526,33	99,13%
00003777	SINAPI	LONA PLÁSTICA PRETA, E= 150 MICRA	Material	m²	212,0000000		0,83	175,96	175,96	0,02%	795.702,29	99,16%
00002437	SINAPI	MONTADOR DE MÁQUINAS	Mão de Obra	H	9,8112000		17,77	174,35	174,35	0,02%	795.876,64	99,18%
00003503	SINAPI	JOELHO PVC, SOLDÁVEL, 45 GRAUS, 50 MM, PARA ÁGUA FRIA PREDIAL	Material	UN	21,2332000		8,0					

03/2020	Data:	Objeto:
	11/06/2021	Adequações de acessibilidade nas áreas internas do edifício da Promotora de Justiça de
	Local:	
Bancos		Local: Quadra 302 Conjunto 1, Lote 2, Sambaíba Sul (Sambaíba) - DF
SINAPI - 04/2021 - DF		




Código	Banco	Descrição	Tipo	Und	Curva ABC de Insumos		Valor Unitário	Operativa	Improdutiva	Operativa	Improdutiva	Operativa	Improdutiva	Geral	Peso	Valor Acumulado	Peso Acumulado
					Operativa	Improdutiva											
00038383	SINAPI	LIXA D'AGUA EM FOLHA, GRAO 100	Material	UN		63,269232	2,05			130,64		130,64		0,02%	797,089,14	99,33%	
00002679	SINAPI	ELETRODUTO DE PVC RIGIDO SOLDAVEL, CLASSE B, DE 32 MM	Material	M	UN	37,7316000	3,46			130,55		130,55		0,02%	797,219,69	99,35%	
CM1664	Próprio	Grelha de exaustão, dimensões 225x225mm, aletas fixas e horizontais, fabricada com perfil de alumínio estudado, anodizado, na cor natural, incluindo registro de lâminas opostas e dupla deflexão. Modelo de referência: TROX AR/AG	Material	un		2,0000000	63,98			127,96		127,96		0,02%	797,347,65	99,36%	
00034557	SINAPI	TELA DE ACO SOLDADA GALVANIZADA/ZINCADA PARA ALVENARIA, FIO D = "1,20 A 1,70" MM, MALHA 15 X 15 MM, (C X L) "50 X 7,5" CM	Material	M	UN	32,7000000	3,84			125,57		125,57		0,02%	797,473,22	99,38%	
00004230	SINAPI	OPERADOR DE MAQUINAS E TRATORES DIVERSOS (TERRAPLANAGEM)	Mão de Obra	H		9,6397184	12,82			123,58		123,58		0,02%	797,596,80	99,39%	
00036888	SINAPI	GUARNICAO/MOLDBRA DE ACABAMENTO PARA ESQUADRIA DE ALUMINIO ANODIZADO NATURAL, PARA 1 FACE	Material	M	UN	13,7080000	8,99			123,17		123,17		0,02%	797,719,97	99,41%	
CM1459	Próprio	Coluna para lavatório Monte Carlo/Village/Vogue Plus C1 Deca	Material	un		3,0000000	40,64			121,92		121,92		0,02%	797,841,89	99,42%	
00004262	SINAPI	PA CARREGADEIRA SOBRE RODAS, POTENCIA LIQUIDA 128 HP, CAPACIDADE DA CACAIBA DE 1,7 A 2,8 KG, PESO OPERACIONAL MAXIMO DE 1163 KGS	Equipamento	UN		0,0002865	418.000,00			119,76		119,76		0,01%	797,961,65	99,44%	
00003863	SINAPI	LUVIA PVC SOLDAVEL, 50 MM, PARA AGUA FRIA PREDIAL	Material	UN		23,3914000	5,01			117,19		117,19		0,01%	798,078,84	99,45%	
00007091	SINAPI	TE SANITARIO, PVC, DN 100 X 100 MM, SERIE NORMAL, PARA ESGOTO PREDIAL	Material	UN		7,5230000	15,24			114,79		114,79		0,01%	798,193,63	99,47%	
00011033	SINAPI	SUPOORTE PARA CALHA DE 150 MM EM FERRO GALVANIZADO	Material	UN		21,8200000	5,23			114,12		114,12		0,01%	798,307,75	99,48%	
00041898	SINAPI	MARTELO DEMOLIDOR PNEUMATICO MANUAL, PESO DE 28 KG, COM SIFONIAÇÃO	Equipamento	un		0,0006574	18.771,49			113,71		113,71		0,01%	798,421,45	99,50%	
CM0161	Próprio	Coluna de louça para tanque TQ 03 fab. Deca, código CT25	Material	UN		1,0000000	112,51			112,51		112,51		0,01%	798,533,96	99,51%	
00003518	SINAPI	JOELHO PVC, SOLDAVEL, PB, 45 GRAUS, DN 50 MM, PARA ESGOTO PREDIAL	Material	UN		37,4775000	2,99			112,06		112,06		0,01%	798,646,02	99,52%	
00038099	SINAPI	SUPOORTE DE FIXACAO PARA ESPELHO / PLACA 4" X 2", PARA 3 MODULOS, PARA INSTALACAO DE TOMADAS E INTERRUPTORES (SEM NESTE SUPOORTE)	Material	UN		83,0000000	1,31			108,73		108,73		0,01%	798,754,75	99,54%	
00011658	SINAPI	TE SANITARIO, PVC, DN 75 X 75 MM, SERIE NORMAL PARA ESGOTO PREDIAL	Material	UN		7,7184000	13,52			104,35		104,35		0,01%	798,858,10	99,55%	
00011686	SINAPI	CONJUNTO DE LIGACAO PARA BACIA SANITARIA EM PLASTICO BRANCO COM TUBO, CANOPLA E ANEL DE EXPANSAO (TUBO 1,10" X 20 CM)	Material	UN		10,0000000	9,97			99,70		99,70		0,01%	798,958,80	99,56%	
00000065	SINAPI	ADAPTADOR PVC SOLDAVEL CURTO COM BOLSA E ROSCA, 25 MM X 3/4", PARA AGUA FRIA	Material	UN		99,7866000	0,96			95,80		95,80		0,01%	799,054,60	99,57%	
00038605	SINAPI	ABERTURA PARA ENCAIXE DE CUBA OU LAVATORIO EM BANCADA DE MARMORE/ GRANITO OU OUTRO TIPO DE PEDRA NATURAL	Serviços	UN		1,0000000	95,56			95,56		95,56		0,01%	799,150,16	99,59%	
00006013	SINAPI	REGISTRO GAVETA COM ACABAMENTO E CANOPLA CROMADOS, SIFONIAÇÃO A 1" (REF. 9594)	Material	UN		1,0000000	91,81			91,81		91,81		0,01%	799,241,97	99,60%	
00003875	SINAPI	LUVIA SIMPLES, PVC, SOLDAVEL, DN 50 MM, SERIE NORMAL, PARA ESGOTO PREDIAL	Material	UN		32,9625000	2,76			91,06		91,06		0,01%	799,333,03	99,61%	
00003864	SINAPI	LUVIA PVC SOLDAVEL, 60 MM, PARA AGUA FRIA PREDIAL	Material	UN		6,8672000	13,06			89,69		89,69		0,01%	799,422,71	99,62%	
00003529	SINAPI	JOELHO PVC, SOLDAVEL, 90 GRAUS, 25 MM, PARA AGUA FRIA PREDIAL	Material	UN		11,5127000	0,80			89,22		89,22		0,01%	799,511,93	99,63%	
CM0046	Próprio	Grelha de exaustão de plástico para duto flexível diâmetro 100mm, com lâminas inclinadas. Modelo de referência: Soler&Paiou OTAM GR-100	Material	un		3,0000000	29,15			87,45		87,45		0,01%	799,599,38	99,64%	
00039601	SINAPI	CONNECTOR FEMEA RJ - 45, CATEGORIA 6	Material	UN		5,0000000	17,46			87,30		87,30		0,01%	799,686,68	99,65%	
00003519	SINAPI	JOELHO PVC, SOLDAVEL, PB, 45 GRAUS, DN 75 MM, PARA ESGOTO PREDIAL	Material	UN		12,3264000	7,08			87,27		87,27		0,01%	799,773,95	99,66%	
00006138	SINAPI	VEDACAO PVC, 100 MM, PARA SAIDA VASO SANITARIO	Material	UN		30,0000000	2,89			86,70		86,70		0,01%	799,860,65	99,67%	
00003526	SINAPI	JOELHO PVC, SOLDAVEL, PB, 90 GRAUS, DN 50 MM, PARA ESGOTO PREDIAL	Material	UN		35,5750000	2,40			85,34		85,34		0,01%	799,945,99	99,68%	
00038112	SINAPI	INTERRUPTOR SIMPLES 10A, 250V (APENAS MODULO)	Material	UN		14,0000000	5,97			83,58		83,58		0,01%	800,029,57	99,70%	
00007348	SINAPI	TINTA ACRILICA PREMIUM PARA PISO	Material	L		6,1200000	13,50			82,62		82,62		0,01%	800,112,19	99,71%	
CM0157	Próprio	Sifão simples com polipropileno com fecho hidráulico, ref. 94525100, fab. Tramontina	Material	un		1,0000000	81,95			81,95		81,95		0,01%	800,194,14	99,72%	
00003092	SINAPI	ABRACADEIRA EM ACO PARA AMARRACAO DE ELETRODOS, TIPO D, COM 12" E PARAFUSO DE FIXACAO	Material	UN		69,4760000	1,17			81,29		81,29		0,01%	800,275,43	99,73%	
00043459	SINAPI	FERRAMENTAS - FAMILIA CARPINTERO DE FORMAS - HORISTA (ENCARGOS COMPLEMENTARES - COLETADO CAIXA)	Equipamento	H		206,4704520	0,38			78,46		78,46		0,01%	800,353,89	99,74%	
CM0597	Próprio	Barra de apoio curva lateral para lavatório 30cm, em tubo de alumínio en2mm, Ø31,75mm, tratamento de superfície e pintura epoxi, na cor branca, fab. Lave Vida	Material	un		1,0000000	78,11			78,11		78,11		0,01%	800,432,00	99,75%	
00009899	SINAPI	TUBO PVC, SOLDAVEL, DN 32 MM, AGUA FRIA (NBR-5648)	Material	M		8,4880000	9,09			77,16		77,16		0,01%	800,509,15	99,76%	
CM0880	Próprio	Tampa hermética em aço inox, DN 150mm, para fechamento de caixa sifonada	Material	un		5,0000000	14,47			72,35		72,35		0,01%	800,581,50	99,76%	
00003478	SINAPI	JOELHO, PVC SOLDAVEL, 45 GRAUS, 75 MM, PARA AGUA FRIA PREDIAL	Material	UN		0,9740000	71,63			69,77		69,77		0,01%	800,651,27	99,77%	
00004222	SINAPI	GASOLINA COMUM	Material	L		11,8085919	5,64			66,60		66,60		0,01%	800,717,87	99,78%	
00013246	SINAPI	PARAFUSO DE FERRO POLIDO, SEXTAVADO, COM ROSCA INTEIRA DIAMETRO 5/16", COMPRIMENTO 3/4", COM PORCA E ARRUELA LISA LEVE	Material	UN		275,0000000	0,23			63,25		63,25		0,01%	800,781,12	99,79%	
00007139	SINAPI	TE SOLDAVEL, PVC, 90 GRAUS, 25 MM, PARA AGUA FRIA PREDIAL (NBR 5648)	Material	UN		46,7262000	1,35			63,08		63,08		0,01%	800,844,20	99,80%	
00006157	SINAPI	VALVULA EM METAL CROMADO PARA PIA AMERICANA 3/12 X 1,12"	Material	UN		1,0000000	60,60			60,60		60,60		0,01%	800,904,80	99,80%	
00004375	SINAPI	FERRAMENTAS - FAMILIA ENCARREGADO GERAL - MENSALISTA (ENCARGOS COMPLEMENTARES - COLETADO CAIXA)	Equipamento	MES		4,0000000	14,97			59,88		59,88		0,01%	800,964,68	99,81%	
00005318	SINAPI	SOLVENTE DISSOLVENTE A BASE DE AGUARRAS	Material	L		4,8466185	12,03			58,30		58,30		0,01%	801,022,99	99,82%	
00007136	SINAPI	TE DE REDUCAO, PVC, SOLDAVEL, 90 GRAUS, 32 MM X 25 MM, PARA AGUA FRIA PREDIAL	Material	UN		8,6830000	6,69			58,09		58,09		0,01%	801,081,07	99,83%	
00003666	SINAPI	JUNCAO SIMPLES, PVC, 45 GRAUS, DN 40 X 40 MM, SERIE NORMAL PARA ESGOTO PREDIAL	Material	UN		16,5148000	3,50			57,80		57,80		0,01%	801,138,88	99,83%	
00038633	SINAPI	FURO PARA TORNEIRA OU OUTROS ACESSORIOS EM BANCADA DE MARMORE/ GRANITO OU OUTRO TIPO DE PEDRA NATURAL	Serviços	UN		4,0000000	14,33			57,32		57,32		0,01%	801,196,20	99,84%	
CM0162	Próprio	Válvula de escoamento (sem ladrão), 1/2", ref. 1606 C, cromada, fab. Deca	Material	un		1,0000000	56,42			56,42		56,42		0,01%	801,252,62	99,85%	
00018172	SINAPI	CAIXA DE PASSAGEM, EM PVC, DE 4" X 2", PARA ELETRODUTO FLEXIVEL CORRUGADO	Material	UN		27,0000000	2,06			55,62		55,62		0,01%	801,308,24	99,85%	
00005103	SINAPI	CAIXA SIFONADA PVC, 100 X 100 X 50 MM, COM GRELHA REDONDA BRANCA	Material	UN		3,0000000	18,33			54,99		54,99		0,01%	801,363,23	99,86%	
00038877	SINAPI	MASSA PARA TEXTURA LISA DE BASE ACRILICA, USO INTERNO E EXTERNO	Material	KG		8,3837880	6,23			52,23		52,23		0,01%	801,415,46	99,87%	
CM1675	Próprio	Sifão com tubo extensivo cromado 1x1/2", fabricação Astra	Material	un		3,0000000	17,20			51,60		51,60		0,01%	801,467,06	99,87%	
00003509	SINAPI	JOELHO PVC, SOLDAVEL, PB, 90 GRAUS, DN 75 MM, PARA ESGOTO PREDIAL	Material	UN		8,1280000	6,24			50,72		50,72		0,01%	801,517,78	99,88%	
00003528	SINAPI	JOELHO PVC, SOLDAVEL, PB, 45 GRAUS, DN 100 MM, PARA ESGOTO PREDIAL	Material	UN		6,4120000	7,88			50,53		50,53		0,01%	801,568,30	99,89%	
00006142	SINAPI	CONJUNTO DE LIGACAO PARA BACIA SANITARIA AJUSTAVEL, EM PLASTICO BRANCO, COM TUBO, CANOPLA E ESPIUDE	Material	UN		7,0000000	7,18			50,26		50,26		0,01%	801,618,56	99,89%	
CM1362	Próprio	Execução de furo em piso elevado para instalação de caixa de tomadas	Material	un		2,0000000	25,00			50,00		50,00		0,01%	801,668,56	99,90%	
00043486	SINAPI	EPI - FAMILIA ENGENHEIRO CIVIL - HORISTA (ENCARGOS COMPLEMENTARES - COLETADO CAIXA)	Equipamento	H		90,0000000	0,55			49,50		49,50		0,01%	801,718,06	99,91%	
00004350	SINAPI	BUCHA DE NYLON, DIAMETRO DO FURO 8 MM, COMPRIMENTO 40 MM, COM PARAFUSO DE ROSCA SOBERBA, CABECA CHATA, FENDA SIMPLES, 4,8 X 50 MM	Material	UN		144,4591018	0,32			46,23		46,23		0,01%	801,764,29	99,91%	
00040864	SINAPI	SEGURO - MENSALISTA (COLETADO CAIXA)	Material	MES		4,0000000	11,13			44,52		44,52		0,01%	801,808,81	99,92%	
00010535	SINAPI	BETONEIRA CAPACIDADE NOMINAL 400 L, CAPACIDADE DE MISTURA 280 L, MOTOR ELETRICO TRIFASICO 220/380 V POTENCIA 2 CV, SEM CARREGADOR	Equipamento	UN		0,0109396	4.000,00			43,76		43,76		0,01%	801,852,57	99,92%	
00038102	SINAPI	TOMADA 2P+T 20A, 250V (APENAS MODULO)	Material	UN		5,0000000	8,70			43,50		43,50		0,01%	801,896,07	99,93%	
00012010	SINAPI	CONDULETE EM PVC, TIPO "B", SEM TAMPA, DE 1/2" OU 3/4"	Material	UN		5,0000000	8,67			43,35		43,35		0,01%	801,939,42	99,93%	
00003516	SINAPI	JOELHO PVC, SOLDAVEL, BB, 45 GRAUS, DN 40 MM, PARA ESGOTO PREDIAL	Material	UN		40,7823000	1,00			40,76		40,76		0,01%	801,980,18	99,94%	
00000112	SINAPI	ADAPTADOR PVC															

034/2020	Data: 11/06/2021	Objeto: Adequações de acessibilidade nas áreas internas do edifício da Promotoria de Justiça de	
Bancos SINAPI - 04/2021 - DF	Local: Local: Quadra 302 Conjunto 1, Lote 2, Sambaíba Sul (Sambaíba) - DF		


Código	Banco	Descrição	Tipo	Und	Curva ABC de Insumos						Total	Peso	Valor Acumulado	Peso Acumulado
					Quantidade			Valor Unitário						
					Operativa	Improdutiva	Operativa	Improdutiva	Operativa	Improdutiva				
CM0121	Próprio	Greija para ralo quadrado em aço inox AISI 304, fab. Tramontina, código 94535002, dimensões (comprimento x largura x altura) 100 x 100 x 4 mm	Material	un	3,0000000			8,11		24,33	24,33	0,00%	802.448,23	100,00%
00003378	SINAPI	ARMADOR	Mão de Obra	H	1,3036403			16,88		22,01	22,01	0,00%	802.470,24	100,00%
00003897	SINAPI	LUVA SIMPLES, PVC, SOLDÁVEL, DN 40 MM, SÉRIE NORMAL, PARA ESCOTO PREFAB	Material	UN	15,4972000			1,27		19,68	19,68	0,00%	802.489,92	100,00%
00043059	SINAPI	ÁCO CA-60, 4,2 MM, OU 5,0 MM, OU 6,0 MM, OU 7,0 MM, VERGALHAO	Material	KG	2,1673738			9,01		19,53	19,53	0,00%	802.509,45	100,00%
00000123	SINAPI	ADITIVO IMPERMEABILIZANTE DE PEGA NORMAL PARA ARGAMASSAS E CONCRETOS SEM ARMACAÇÃO, LÍQUIDO E ISENTO DE CLORETO	Material	L	3,0812400			6,15		18,95	18,95	0,00%	802.528,40	100,01%
00003148	SINAPI	FITA VEDA ROSCA EM ROLOS DE 18 MM X 90 M (L X C)	Material	UN	1,2995000			14,38		18,69	18,69	0,00%	802.547,08	100,01%
00007140	SINAPI	TE SOLDÁVEL, PVC, 90 GRAUS, 32 MM, PARA AGUA FRIA PREDIAL (NBR 5648)	Material	UN	3,6520000			4,51		16,47	16,47	0,00%	802.563,55	100,01%
00003146	SINAPI	FITA VEDA ROSCA EM ROLOS DE 18 MM X 10 M (L X C)	Material	UN	3,9310000			3,90		15,33	15,33	0,00%	802.578,88	100,01%
00001951	SINAPI	CURVA PVC CURTA 90 GRAUS, DN 75 MM, PARA ESGOTO PREDIAL	Material	UN	0,8320000			18,26		15,19	15,19	0,00%	802.594,08	100,01%
00003795	SINAPI	PINO DE AÇO COM FURO, HASTE = 27 MM (AÇO DIRETA)	Material	CENTO	0,3930000			38,46		15,11	15,11	0,00%	802.609,19	100,02%
00011055	SINAPI	PARAFUSO ROSCA SOBERBA ZINCADO CABECA CHATA FENDA SIMPLES 3,5 X 25 MM (1")	Material	UN	297,0000000			0,05		14,85	14,85	0,00%	802.624,04	100,02%
00004721	SINAPI	PEDRA BRITADA N. 1 (9,5 a 19 MM) POSTO PEDREIRA/FORNECEDOR, SEM FRETE	Material	m³	0,1185201			123,83		14,68	14,68	0,00%	802.638,72	100,02%
00038443	SINAPI	PARAFUSO DRY WALL, EM AÇO ZINCADO, CABECA LENTILHA E PONTA BROCA (L.B), LARGURA 4,2 MM, COMPRIMENTO 13 MM	Material	UN	114,9101000			0,12		13,79	13,79	0,00%	802.652,51	100,02%
00003767	SINAPI	LIXA EM FOLHA PARA PAREDE OU MADEIRA, NUMERO 120 (COR VERMELHA)	Material	UN	20,9000000			0,65		13,59	13,59	0,00%	802.666,09	100,02%
00003904	SINAPI	LUVA PVC SOLDÁVEL, 25 MM, PARA AGUA FRIA PREDIAL	Material	UN	15,9279000			0,85		13,56	13,56	0,00%	802.679,66	100,03%
00011002	SINAPI	ELETRODO REVESTIDO AWS - E6013, DIAMETRO IGUAL A 2,50 MM	Material	KG	0,6445000			19,09		12,30	12,30	0,00%	802.691,96	100,03%
00007097	SINAPI	TE SANITARIO, PVC, DN 50 X 50 MM, SÉRIE NORMAL, PARA ESGOTO PREDIAL	Material	UN	1,7600000			6,77		11,85	11,85	0,00%	802.703,81	100,03%
00013458	SINAPI	COMPACTADOR DE SOLOS DE PERCURSO (SOQUETE) COM MOTOR A GASOLINA 4 TEMPOS, 10 HP (4 CV)	Equipamento	UN	0,0009065			12.880,76		11,68	11,68	0,00%	802.715,48	100,03%
00020262	SINAPI	SIFÃO PLÁSTICO TENSIVEL UNIVERSAL, TIPO COPO	Material	UN	1,0000000			10,16		10,16	10,16	0,00%	802.725,64	100,03%
00041991	SINAPI	COMPRESSOR DE AR, VAZAO DE 10 PCM, RESERVATORIO 100 L, PRESSAO DE TRABALHO ENTRE 6,9 E 9,7 BAR, POTENCIA 2 HP, TENSAO 110/220 V (CORRENTES CAIXA)	Equipamento	UN	0,0030094			2.736,62		8,24	8,24	0,00%	802.733,88	100,03%
00043132	SINAPI	ARAME RECIZADO 16 BWG, D = 1,65 MM (0,016 KG/M) OU 18 BWG, D = 1,25 MM (0,012 KG/M)	Material	KG	0,3841526			19,83		7,62	7,62	0,00%	802.741,50	100,03%
00000104	SINAPI	ADAPTADOR PVC SOLDÁVEL CURTO COM BOLSA E ROSCA, 75 MM X 2 1/2" PARA AGUA FRIA	Material	UN	0,3755000			19,02		7,14	7,14	0,00%	802.748,64	100,03%
00007142	SINAPI	TE SOLDÁVEL, PVC, 90 GRAUS, 50 MM, PARA AGUA FRIA PREDIAL (NBR 5648)	Material	UN	0,5014000			11,02		5,53	5,53	0,00%	802.754,16	100,03%
00037747	SINAPI	CAMINHÃO TRUCADO, PESO BRUTO TOTAL 23000 KG, CARGA UTIL MAXIMA 15935 KG, DISTANCIA ENTRE EIXOS 4,80 M, POTENCIA 230 CV (INCLUI CABINE E CHASSI, NAO INCLUI CARROCERIA)	Equipamento	UN	0,0000142			382.124,32		5,43	5,43	0,00%	802.759,59	100,04%
CM1112	Próprio	Tampão para suporte de tomadas RJ-fabricação MOPA, Ref. 149-21 (INDIANEFS)	Material	un	7,0000000			0,77		5,39	5,39	0,00%	802.764,98	100,04%
00005104	SINAPI	REBITA DE ALUMINIO VAZADO DE REFUXO, 3,2 X 8 MM (1KG = 1025 UNIDADES)	Material	KG	0,0840000			62,00		5,21	5,21	0,00%	802.770,19	100,04%
00007143	SINAPI	TE SOLDÁVEL, PVC, 90 GRAUS, 60 MM, PARA AGUA FRIA PREDIAL (NBR 5648)	Material	UN	0,1472000			32,84		4,83	4,83	0,00%	802.775,02	100,04%
00003903	SINAPI	LUVA PVC SOLDÁVEL, 32 MM, PARA AGUA FRIA PREDIAL	Material	UN	2,2216000			2,10		4,67	4,67	0,00%	802.779,69	100,04%
00007129	SINAPI	TE DE REDUCAO, PVC, SOLDÁVEL, 90 GRAUS, 50 MM X 25 MM, PARA AGUA FRIA PREDIAL	Material	UN	0,4743000			9,75		4,62	4,62	0,00%	802.784,31	100,04%
00003872	SINAPI	LUVA DE REDUCAO SOLDÁVEL, PVC, 40 MM X 32 MM, PARA AGUA FRIA PREDIAL	Material	UN	0,8912000			4,87		4,34	4,34	0,00%	802.788,65	100,04%
00003536	SINAPI	JOELHO PVC, SOLDÁVEL, 90 GRAUS, 32 MM, PARA AGUA FRIA PREDIAL	Material	UN	1,7304000			2,38		4,12	4,12	0,00%	802.792,77	100,04%
00001358	SINAPI	CHAPA DE MADEIRA COMPENSADA RESINADA PARA FORMA DE CONCRETO DE 22 X 11 X 1" M F = 17 MM	Material	m²	0,0917840			42,79		3,93	3,93	0,00%	802.796,70	100,04%
00011280	SINAPI	CORTADEIRA DE PISO DE CONCRETO E ASFALTO, PARA DISCO PADRAO DE DIAMETRO 350 MM (14") OU 450 MM (18"), MOTOR A GASOLINA, POTENCIA 15 HP, SEM DISCO	Equipamento	UN	0,0002886			10.889,42		3,14	3,14	0,00%	802.799,84	100,04%
00004364	SINAPI	FERRAMENTAS - FAMILIA OPERADOR ESCAVADEIRA - HORISTA (ENCARGOS COMPLEMENTARES - COFFETADO CAIXA)	Equipamento	H	302,3099905			0,01		3,02	3,02	0,00%	802.802,86	100,04%
00001180	SINAPI	ADAPTADOR PVC SOLDÁVEL CURTO COM BOLSA E ROSCA, 32 MM X 1", PARA AGUA FRIA	Material	UN	1,2552000			1,98		2,49	2,49	0,00%	802.805,35	100,04%
00009895	SINAPI	UNIAO PVC, SOLDÁVEL, 32 MM, PARA AGUA FRIA PREDIAL	Material	UN	0,1424000			15,94		2,27	2,27	0,00%	802.807,62	100,04%
00004093	SINAPI	MOTORISTA DE CAMINHÃO	Mão de Obra	H	0,1625832			13,86		2,25	2,25	0,00%	802.809,87	100,04%
00007144	SINAPI	TE SOLDÁVEL, PVC, 90 GRAUS, 75 MM, PARA AGUA FRIA PREDIAL (NBR 5648)	Material	UN	0,0230000			65,69		1,51	1,51	0,00%	802.811,38	100,04%
00036531	SINAPI	RETROESCAVADEIRA SOBRE RODAS COM CARREGADEIRA, TRACAÇÃO 4 X 4, POTENCIA LIQUIDA 88 HP, PESO OPERACIONAL MINIMO DE 6674 KG, CAPACIDADE DA CARREGADEIRA DE 1,100 M3 E DA, RETROESCAVADEIRA MINIMA DE 0,26 M3, PROFUNDIDADE DE ESCAVACAO MAXIMA DE 4,37 M	Equipamento	UN	0,0000048			301.238,42		1,45	1,45	0,00%	802.812,83	100,04%
00007128	SINAPI	TE DE REDUCAO, PVC, SOLDÁVEL, 90 GRAUS, 40 MM X 32 MM, PARA AGUA FRIA PREDIAL	Material	UN	0,1216000			10,96		1,33	1,33	0,00%	802.814,16	100,04%
00006114	SINAPI	AJUDANTE DE ARMADOR	Mão de Obra	H	0,0906007			11,77		1,06	1,06	0,00%	802.815,22	100,04%
00037736	SINAPI	TANQUE DE AÇO CARBONO NAO REVESTIDO, PARA TRANSPORTE DE AGUA COM CAPACIDADE DE 10 M3, COM BOMBA CENTRIFUGA POR TOMADA DE FORCA, VAZAO MAXIMA 75 M3/H (INCLUI MONTAGEM, NAO INCLUI CAMINHÃO)	Material	UN	0,0000142			72.850,00		1,03	1,03	0,00%	802.816,26	100,04%
00039017	SINAPI	ESPACADOR / DISTANCIADOR CIRCULAR COM ENTRADA LATERAL, EM PLÁSTICO, PARA VERGALHAO 4,2 A 12,5" MM, COBRIMENTO 20 MM	Material	UN	5,7040417			0,18		1,03	1,03	0,00%	802.817,28	100,04%
00013896	SINAPI	VIBRADOR DE IMERSAO, DIAMETRO DA PONTEIRA DE 45" MM, COM MOTOR ELÉTRICO TRIFÁSICO DE 2 HP (2 CV)	Equipamento	UN	0,0003216			3.139,80		1,01	1,01	0,00%	802.818,29	100,04%
00004234	SINAPI	OPERADOR DE ESCAVADEIRA	Mão de Obra	H	0,0596854			16,88		1,01	1,01	0,00%	802.819,30	100,04%
00003501	SINAPI	JOELHO, PVC SOLDÁVEL, 45 GRAUS, 32 MM, PARA AGUA FRIA PREDIAL	Material	UN	0,1936000			4,72		0,91	0,91	0,00%	802.820,21	100,04%
00043462	SINAPI	FERRAMENTAS - FAMILIA ENGENHEIRO CIVIL - HORISTA (ENCARGOS COMPLEMENTARES - COFFETADO CAIXA)	Equipamento	H	90,0000000			0,01		0,90	0,90	0,00%	802.821,11	100,04%
00036397	SINAPI	BETONEIRA, CAPACIDADE NOMINAL 600 L, CAPACIDADE DE MISTURA 360L, MOTOR ELÉTRICO TRIFÁSICO 220/380V, POTENCIA 4CV, EXCLUSO CARRETERIA	Equipamento	UN	0,0000438			16.271,18		0,71	0,71	0,00%	802.821,83	100,04%
00004517	SINAPI	SARINHAO DE MADEIRA NAO APARELHADA 2,5 X 7,5" CM (1 X 3") PINUS, MISTA OLFORUM/MAI ENTE DA REGIAO	Material	M	0,3133980			2,09		0,65	0,65	0,00%	802.822,48	100,04%
00020247	SINAPI	PREGO DE AÇO POLIDO COM CABECA 15 X 15 (1/4 X 1/3)	Material	KG	0,0183330			20,27		0,37	0,37	0,00%	802.822,85	100,04%
00001442	SINAPI	COMPACTADOR DE SOLO TIPO PLACA VIBRATORIA REVERSIVEL, A GASOLINA, 4 TEMPOS, PESO DE 125 A 150 KG, FORCA CENTRIFUGA DE 2500 A 2800 KGF, LARG. TRABALHO DE 400 A 450 MM, FREQ VIBRACAO DE 4300 A 4500 RPM, VELOC. TRABALHO DE 15 A 20 MM/MIN, POT. DE 5,5 A 6,0 HP	Equipamento	UN	0,0000341			8.726,52		0,30	0,30	0,00%	802.823,15	100,04%
00013887	SINAPI	DISCO DE CORTE DIAMANTADO SEGMENTADO PARA CONCRETO, DIAMETRO DE 360 MM, FURO DE 1" (14 X 1")	Equipamento	UN	0,0002741			590,71		0,16	0,16	0,00%	802.823,31	100,04%
00002692	SINAPI	DESMOULDANTE PROTETOR PARA FORMAS DE MADEIRA, DE BASE OLFORUM II SIGNADA EM AGUA	Material	L	0,0039690			5,91		0,02	0,02	0,00%	802.823,34	100,04%
00014618	SINAPI	SERRA CIRCULAR DE BANCADA COM MOTOR ELÉTRICO, POTENCIA DE 11600 W, PARA DISCO DE DIAMETRO DE 10" (250 MM)	Material	UN	0,0000055			1.186,02		0,01	0,01	0,00%	802.823,34	100,04%

Totais por Tipo	
Equipamento	RS 12.337,17
Equipamento para Aquisição Permanente	RS 0,00
Mão de Obra	RS 112.138,50
Material	RS 648.448,18
Serviços	RS 8.881,11
Taxas	RS 624,41
Administração	RS 0,00
Aluguel	RS 0,00
Verba	RS 0,00
Outros	RS 20.393,97
Total sem BDI	802.473,81
Total do BDI	177.597,20
Total Geral	979.981,01


034/2020	Data: 11/06/2021	Objeto: Adequações de acessibilidade nas áreas internas do edifício da Promotoria de Justiça de Samambaia	
Bancos SINAPI - 04/2021 - DF	Local: Local: Quadra 302 Conjunto 1, Lote 2, Samambaia Sul (Samambaia) - DF		

Curva ABC de Serviços

Código	Banco	Descrição	Tipo	Und	Quant.	Valor Unit	Total	Peso (%)	Peso Acumulado (%)
MPDFT0119	Próprio	Divisória sanitários e vestiários em laminado estrutural TS (maciço), branco, com e = 10 mm, dupla face decorativa texturizada, modelo Alcoplac Normalizado, fab. Neocom incluindo portas e conjunto de ferragens	PARE - PAREDES/PAINEIS	m²	147,0	1.215,63	178.697,61	22,27	22,27
MPDFT0917	Próprio	Guarda-corpo h=1,10m, em tubo de aço inox, acab. escovado, Ø2" (5,08cm) e vidro temperado laminado de segurança 10mm incolor	ESQV - ESQUADRIAS/FERRAGENS/VIDROS	m	55,0	758,05	41.692,75	5,20	27,46
MPDFT1049	Próprio	Cópia SINAPI (72200) - Laminado melamínico, acabamento texturizado, Polar, espessura 1,3mm, referência L190, fab. Fórmica	PARE - PAREDES/PAINEIS	m²	363,0	112,13	40.703,19	5,07	32,54
MPDFT1042	Próprio	Cópia da SINAPI (87263) - Porcelanato 60x60cm, linha Mineral (cod. 22285E), cor Argentó, acabamento natural, fab. Portobello	PISO - PISOS	m²	258,0	131,71	33.981,18	4,23	36,77
MPDFT0873	Próprio	Luminária circular de embutir, com difusor translúcido recuado, refletor multifacetado em alumínio anodizado alto brilho LED EF45-E12000840, cor alumínio - Lumicenter LED Solution	INEL - INSTALAÇÃO ELÉTRICA/ELETRIFICAÇÃO E ILUMINAÇÃO EXTERNA	un	56,0	488,38	27.349,28	3,41	40,18
MPDFT0892	Próprio	Porta de madeira (PM), DM 0,80 x 2,10 m, acabamento em laminado melamínico texturizado, inclusive dobradiça, fechadura e grelha	ESQV - ESQUADRIAS/FERRAGENS/VIDROS	un	12,0	1.932,92	23.195,04	2,89	43,07
MPDFT1043	Próprio	Cópia da CPOS (21.02.311) - Piso vinílico autoportante em placas de 50x50cm, linha Square, Coleção Acoustic, cor cinza, ref. 24560032, fab. Tarkett, inclusive massa autonivelante e=3mm	PISO - PISOS	m²	58,0	396,01	22.968,58	2,86	45,93
MPDFT0029	Próprio	Cópia da SINAPI (87640) - Regularização / preparação de superfície horizontal com argamassa, traço 1:3 (cimento e areia), preparo mecânico, espessura média 4cm	PISO - PISOS	m²	489,0	43,03	21.041,67	2,62	48,55
MPDFT1041	Próprio	Cópia da SINAPI (87263) - Porcelanato 60x60cm, linha Mineral (cod. 22281E), cor Portland, acabamento natural, fab. Portobello	PISO - PISOS	m²	152,0	131,81	20.035,12	2,50	51,05
MPDFT0911	Próprio	Cópia da ORSE (2425) - Porta objetos em laminado melamínico (0,15 x 0,4 cm), cor Polar L190, linha Alcoplac Normalizado, Fab. Neocom	ESQV - ESQUADRIAS/FERRAGENS/VIDROS	un	39,0	452,80	17.659,20	2,20	53,25
MPDFT1045	Próprio	Cópia SINAPI (87242) - Pastilha de porcelana 5,0x5,0cm, linha Engenharia, cor Borax, fab. Atlas (ref.SG8414), assentada com argamassa pré-fabricada, incluindo rejuntamento	PARE - PAREDES/PAINEIS	m²	126,0	138,37	17.434,62	2,17	55,42
MPDFT0148	Próprio	Cópia - Cópia da SINAPI (95470) - Bacia sanitária, cor branco gelo, Linha Monte Carlo cód. P.8.17, fab. Deca com assento PLÁSTICO	INHI - INSTALAÇÕES HIDROS SANITÁRIAS	UN	27,0	558,84	15.088,68	1,88	57,30
MPDFT0914	Próprio	Cópia da Sinapi (99855) - Corrimão simples em tubo de aço inox acab. escovado Ø1,5" (3,81cm) - fixado em alvenaria ou guarda corpo	ESQV - ESQUADRIAS/FERRAGENS/VIDROS	m	55,0	258,94	14.241,70	1,77	59,08
MPDFT0866	Próprio	Forro estruturado em placas de gesso acartonado, modelo D-112 unidirecional - 1ST 12 5/8R	REVE - REVESTIMENTO E TRATAMENTO DE SUPERFÍCIES	m²	150,0	94,78	14.217,00	1,77	60,85
93572	SINAPI	ENCARGO GERAL DE OBRAS COM ENCARGOS COMPLEMENTARES	SEDI - SERVIÇOS DIVERSOS	MES	4,0	3.349,71	13.398,84	1,67	62,52
MPDFT0913	Próprio	Corrimão duplo em tubo de aço inox acab. escovado Ø1,5" (3,81cm) - fixado em alvenaria	ESQV - ESQUADRIAS/FERRAGENS/VIDROS	m	21,0	598,75	12.573,75	1,57	64,09
MPDFT0259	Próprio	Cópia da SINAPI 99635+SBC 190802) - Válvula de descarga com acabamento cromado duplo acionamento, antivandalismo, Linha Hidra Duo 1 1/2", cód. 2545.C.112PRO e 4900.C.DUO.PRO, fab. Deca ou similar equivalente	INHI - INSTALAÇÕES HIDROS SANITÁRIAS	UN	30,0	414,44	12.433,20	1,55	65,64
MPDFT0770	Próprio	Conjunto de metais para lavatório em bancada de granito	INHI - INSTALAÇÕES HIDROS SANITÁRIAS	cj	20,0	599,73	11.994,60	1,49	67,13
85005	SINAPI	ESPELHO CRISTAL, ESPESSURA 4MM, COM PARAFUSOS DE FIXAÇÃO, SEM MOLDURA	ESQV - ESQUADRIAS/FERRAGENS/VIDROS	m²	28,0	377,77	10.577,56	1,32	68,45
MPDFT0908	Próprio	Cópia da SINAPI (86895) - Bancada para lavatório em granito Branco Itaúnas, largura 0,30m, com saia e rodabanca, inclusive mão francesa	INHI - INSTALAÇÕES HIDROS SANITÁRIAS	m	23,0	454,39	10.450,97	1,30	69,75
90778	SINAPI	ENGENHEIRO CIVIL DE OBRA PLENO COM ENCARGOS COMPLEMENTARES	SEDI - SERVIÇOS DIVERSOS	H	90,0	105,61	9.504,90	1,18	70,94
MPDFT0261	Próprio	Cópia da Sinapi (100858) - Mictório branco com sifão integrado, cód. M 715.17, fab. Deca - completo	INHI - INSTALAÇÕES HIDROS SANITÁRIAS	un	7,0	1.297,02	9.079,14	1,13	72,07
MPDFT0927	Próprio	Quadro QT-N-SS - PJDUI e PUSA	INEL - INSTALAÇÃO ELÉTRICA/ELETRIFICAÇÃO E ILUMINAÇÃO EXTERNA	un	1,0	8.331,40	8.331,40	1,04	73,11
MPDFT0912	Próprio	Cópia da SBC (190085) - Cabide para divisória, em inox escovado, linha Alcoplac Normalizado, Fab. Neocom	INHI - INSTALAÇÕES HIDROS SANITÁRIAS	UN	34,0	239,01	8.126,34	1,01	74,12
91930	SINAPI	CABO DE COBRE FLEXÍVEL ISOLADO, 6 MM², ANTI-CHAMA 450/750 V, PARA CIRCUITOS TERMINAIS - FORNECIMENTO E INSTALAÇÃO. AF_12/2015	INEL - INSTALAÇÃO ELÉTRICA/ELETRIFICAÇÃO E ILUMINAÇÃO EXTERNA	M	854,0	8,62	7.361,48	0,92	75,04
MPDFT0304	Próprio	Cópia da SINAPI (86904) - Lavatório de semi-encaixe (padrão), branco, fixado sobre a bancada. Linha Monte Carlo, cód.:L82.17, fab. Deca ou similar equivalente	INHI - INSTALAÇÕES HIDROS SANITÁRIAS	UN	20,0	337,68	6.753,60	0,84	75,88
99805	SINAPI	LIMPEZA DE PISO CERÂMICO OU COM PEDRAS RÚSTICAS UTILIZANDO ÁCIDO MURIÁTICO. AF_04/2019	SEDI - SERVIÇOS DIVERSOS	m²	747,0	8,67	6.476,49	0,81	76,68
MPDFT0891	Próprio	Porta de madeira (PM), DM 0,90 x 2,10 m, acabamento em laminado melamínico texturizado, inclusive dobradiça, fechadura, barra de apoio e grelha	ESQV - ESQUADRIAS/FERRAGENS/VIDROS	un	3,0	2.059,22	6.177,66	0,77	77,45
91785	SINAPI	(COMPOSIÇÃO REPRESENTATIVA) DO SERVIÇO DE INSTALAÇÃO DE TUBOS DE PVC, SOLDÁVEL, ÁGUA FRIA, DN 25 MM (INSTALADO EM RAMAL, SUB-RAMAL, RAMAL DE DISTRIBUIÇÃO OU PRUMADA), INCLUSIVE CONEXÕES, CORTES E FIXAÇÕES, PARA PRÉDIOS. AF_10/2015	INHI - INSTALAÇÕES HIDROS SANITÁRIAS	M	153,0	39,20	5.997,60	0,75	78,20
MPDFT0825	Próprio	Transporte de material - bota-fora, D.M.T = 80,0 km	TRAN - TRANSPORTES, CARGAS E DESCARGAS	m³	70,0	83,12	5.818,40	0,73	78,93
88489	SINAPI	APLICAÇÃO MANUAL DE PINTURA COM TINTA LÁTEX ACRÍLICA EM PAREDES, DUAS DEMÃOS. AF_06/2014	PINT - PINTURAS	m²	464,0	12,38	5.744,32	0,72	79,64
MPDFT0918	Próprio	Complemento de corrimão simples para duplo 1 1/2", de aço galvanizado para pintura, fixado em alvenaria ou guarda corpo	SEDI - SERVIÇOS DIVERSOS	m	27,0	196,92	5.316,84	0,66	80,30
MPDFT0889	Próprio	Cópia da SINAPI (88650) - Rodapé cinza claro acabamento natural, dimensões 20x90cm, Portobello - Linha Mineral, cor Portland - cód 21445E	PISO - PISOS	m	126,0	41,00	5.166,00	0,64	80,95
MPDFT0874	Próprio	Cópia da SBC (061790) - Campanha de sinalização de emergência com acionador e sinalreira de porta para PCD - GRA branco.	INEL - INSTALAÇÃO ELÉTRICA/ELETRIFICAÇÃO E ILUMINAÇÃO EXTERNA	un	4,0	1.251,76	5.007,04	0,62	81,57
91794	SINAPI	(COMPOSIÇÃO REPRESENTATIVA) DO SERVIÇO DE INST. TUBO PVC, SÉRIE N, ESGOTO PREDIAL, DN 75 MM, (INST. EM RAMAL DE DESCARGA, RAMAL DE ESG. SANITÁRIO, PRUMADA DE ESG. SANITÁRIO OU VENTILAÇÃO), INCL. CONEXÕES, CORTES E FIXAÇÕES, P/PRÉDIOS. AF_10/2015	INHI - INSTALAÇÕES HIDROS SANITÁRIAS	M	128,0	37,46	4.794,88	0,60	82,17
MPDFT0850	Próprio	Cópia SINAPI (72183+72137) - Piso em concreto estrutural de 25MPa, acabamento desempenado, espessura de 10cm, armado com tela soldada Q196 barra 5mm	REVE - REVESTIMENTO E TRATAMENTO DE SUPERFÍCIES	m²	36,0	132,22	4.759,92	0,59	82,76


034/2020	Data: 11/06/2021	Objeto: Adequações de acessibilidade nas áreas internas do edifício da Promotoria de Justiça de Samambaia	
Bancos SINAPI - 04/2021 - DF	Local: Local: Quadra 302 Conjunto 1, Lote 2, Samambaia Sul (Samambaia) - DF		

Curva ABC de Serviços									
Código	Banco	Descrição	Tipo	Und	Quant.	Valor Unit	Total	Peso (%)	Peso Acumulado (%)
MPDFT0440	Próprio	Ventilador helicocentrífugo com isolamento fono-absorvente, construído em material plástico, desmontável, motor regulável 60 Hz, 220V, potência 245W, rotação 2775rpm, vazão em descarga livre 1060m³/h, nível de pressão sonora 31 dB(A), diâmetro do duto 250mm, peso 20kg, incluindo comporta anti-retorno, acoplamento para duto retangular, damper regulador de vazão, flanges e juntas de borrachas (admissão e saída) e suporte para instalação no entreferro. Modelo de referência: Soler&Palau OTAM TD-1300/250 Silent + MCA+MAR ou similar equivalente.	FOMA - FORNECIMENTO DE MATERIAIS E EQUIPAMENTOS	un	2,0	2.259,67	4.519,34	0,56	83,33
MPDFT0890	Próprio	Cópia da SINAPI (88650) - Rodapé em porcelanato cinza escuro, DM 20x90cm, linha Mineral, cor Argento, acabamento natural, ref. 21447E, fab. Portobello	PISO - PISOS	m	111,0	40,59	4.505,49	0,56	83,89
91788	SINAPI	(COMPOSIÇÃO REPRESENTATIVA) DO SERVIÇO DE INSTALAÇÃO DE TUBOS DE PVC, SOLDÁVEL, ÁGUA FRIA, DN 50 MM (INSTALADO EM PRUMADA), INCLUSIVE CONEXÕES, CORTES E FIXAÇÕES, PARA PRÉDIOS. AF_10/2015	INHI - INSTALAÇÕES HIDROS SANITÁRIAS	M	109,0	40,42	4.405,78	0,55	84,44
91795	SINAPI	(COMPOSIÇÃO REPRESENTATIVA) DO SERVIÇO DE INST. TUBO PVC, SÉRIE N, ESGOTO PREDIAL, 100 MM (INST. RAMAL DESCARGA, RAMAL DE ESG. SANIT., PRUMADA ESG. SANIT., VENTILAÇÃO OU SUB-COLETOR AÉREO), INCL. CONEXÕES E CORTES, FIXAÇÕES, P/ PRÉDIOS. AF_10/2015	INHI - INSTALAÇÕES HIDROS SANITÁRIAS	M	70,0	62,70	4.389,00	0,55	84,98
97634	SINAPI	DEMOLIÇÃO DE REVESTIMENTO CERÂMICO, DE FORMA MECANIZADA COM MARTELETE, SEM REAPROVEITAMENTO. AF_12/2017	SERP - SERVIÇOS PRELIMINARES	m²	431,0	9,98	4.301,38	0,54	85,52
MPDFT0907	Próprio	Cópia da SINAPI (87263) - Porcelanato para escada 32 x 60 cm com friso, linha Mineral Técnica (cód. 21757E), cor Argento, acabamento natural Fab. Portobello	PISO - PISOS	m²	37,0	108,31	4.007,47	0,50	86,02
MPDFT0784	Próprio	Cópia da SINAPI (100717) - Retirada de laminado melamínico e lixamento manual de superfície	PINT - PINTURAS	m²	495,0	8,05	3.984,75	0,50	86,52
MPDFT0909	Próprio	Cópia da SINAPI (86889) - Bancada para copa/ refeitório em granito Preto São Gabriel, largura 0,55m, com saia e rodabanca, inclusive mão francesa	INHI - INSTALAÇÕES HIDROS SANITÁRIAS	m	7,0	563,75	3.946,25	0,49	87,01
MPDFT0109	Próprio	Cópia da CPOS (04.30.060) - Remoção de tubulação hidráulica em geral, incluindo conexões, caixas e ralos	INHI - INSTALAÇÕES HIDROS SANITÁRIAS	m	559,0	6,86	3.834,74	0,48	87,49
88496	SINAPI	APLICAÇÃO E LIXAMENTO DE MASSA LÁTEX EM TETO, DUAS DEMÃOS. AF_06/2014	PINT - PINTURAS	m²	150,0	24,24	3.636,00	0,45	87,94
98555	SINAPI	IMPERMEABILIZAÇÃO DE SUPERFÍCIE COM ARGAMASSA POLIMÉRICA / MEMBRANA ACRÍLICA, 3 DEMÃOS. AF_06/2018	IMPE - IMPERMEABILIZAÇÕES E PROTEÇÕES DIVERSAS	m²	152,0	23,58	3.584,16	0,45	88,38
MPDFT0925	Próprio	Cópia da CPOS (37.25.090) - Disjuntor tripolar caixa moldada 63A 50ka/380V Schneider LV429006+LV429032	INEL - INSTALAÇÃO ELÉTRICA/ELETRIFICAÇÃO E ILUMINAÇÃO EXTERNA	un	1,0	3.325,84	3.325,84	0,41	88,80
87515	SINAPI	ALVENARIA DE VEDAÇÃO DE BLOCOS CERÂMICOS FURADOS NA HORIZONTAL DE 9X14X19CM (ESPESSURA 9CM) DE PAREDES COM ÁREA LÍQUIDA MENOR QUE 6M² COM VÃOS E ARGAMASSA DE ASSENTAMENTO COM PREPARO EM BETONEIRA. AF_06/2014	PARE - PAREDES/PAINÉIS	m²	30,0	110,47	3.314,10	0,41	89,21
MPDFT0105	Próprio	Cópia da ORSE (227) - Remoção de estrutura metálica chumbada em concreto (alambrado, guarda-corpo)	71	m²	61,0	51,51	3.142,11	0,39	89,60
98689	SINAPI	SOLEIRA EM GRANITO, LARGURA 15 CM, ESPESSURA 2,0 CM. AF_06/2018	PISO - PISOS	M	29,0	100,49	2.914,21	0,36	89,97
100871	SINAPI	BARRA DE APOIO RETA, EM ALUMÍNIO, COMPRIMENTO 70 CM, FIXADA NA PAREDE - FORNECIMENTO E INSTALAÇÃO. AF_01/2020	INHI - INSTALAÇÕES HIDROS SANITÁRIAS	UN	13,0	215,71	2.804,23	0,35	90,32
91792	SINAPI	(COMPOSIÇÃO REPRESENTATIVA) DO SERVIÇO DE INSTALAÇÃO DE TUBO DE PVC, SÉRIE NORMAL, ESGOTO PREDIAL, DN 40 MM (INSTALADO EM RAMAL DE DESCARGA OU RAMAL DE ESGOTO SANITÁRIO), INCLUSIVE CONEXÕES, CORTES E FIXAÇÕES, PARA PRÉDIOS. AF_10/2015	INHI - INSTALAÇÕES HIDROS SANITÁRIAS	M	53,0	51,94	2.752,82	0,34	90,66
94794	SINAPI	REGISTRO DE GAVETA BRUTO, LATÃO, ROSCÁVEL, 1 1/2, COM ACABAMENTO E CANOPLA CROMADOS, INSTALADO EM RESERVAÇÃO DE ÁGUA DE EDIFICAÇÃO QUE POSSUA RESERVATÓRIO DE FIBRA/FIBROCIMENTO FORNECIMENTO E INSTALAÇÃO. AF_06/2016	INHI - INSTALAÇÕES HIDROS SANITÁRIAS	UN	16,0	165,75	2.652,00	0,33	90,99
MPDFT0015	Próprio	Cópia da SINAPI (98121) - Perfil tabica fechada, lisa, formato z, em aço galvanizado natural, largura total na horizontal 40mm, para estrutura forro drywall	REVE - REVESTIMENTO E TRATAMENTO DE SUPERFÍCIES	M	197,0	13,41	2.641,77	0,33	91,32
MPDFT0513	Próprio	Cópia da Sinapi (91794) - (Composição representativa) do serviço de instalação de tubos de PVC, soldável, água fria, DN 60mm (instalado em prumada), inclusive conexões, cortes e fixações, para prédios.	INHI - INSTALAÇÕES HIDROS SANITÁRIAS	m	32,0	77,77	2.488,64	0,31	91,63
MPDFT0149	Próprio	Cópia da SINAPI (95471) - Bacia sanitária, Linha Vogue Plus Conforto, cor branco gelo, código P. 510, fabricação Deca com assento PLÁSTICO	INHI - INSTALAÇÕES HIDROS SANITÁRIAS	UN	3,0	763,83	2.291,49	0,29	91,91
88486	SINAPI	APLICAÇÃO MANUAL DE PINTURA COM TINTA LÁTEX PVA EM TETO, DUAS DEMÃOS. AF_06/2014	PINT - PINTURAS	m²	189,0	11,85	2.239,65	0,28	92,19
MPDFT1075	Próprio	Cópia SINAPI 99855 - Corrimão duplo de Ø 1.1/2" (38,1mm) em tubo de aço industrial, para pintura esmalte. Instalado em alvenaria	ESQV - ESQUADRIAS/FERRAGENS/VIDROS	m	10,0	214,30	2.143,00	0,27	92,46
MPDFT0880	Próprio	Cópia da CPOS (61.10.574) - G1 - Grelha de exaustão, dimensões 225x125mm, aletas fixas e horizontais, fabricada com perfis de alumínio extrudado, anodizado, na cor natural, incluindo registro de lâminas opostas e dupla deflexão. Modelo de referência: TROX AR/AG	ASTU - ASSENTAMENTO DE TUBOS E PECAS	un	11,0	188,01	2.068,11	0,26	92,72
MPDFT0138	Próprio	Cópia da SINAPI (86914) - Torneira de parede uso geral com arejador, metálica com acabamento cromado, Linha Standard, cód. 1154.C39, fab. Deca ou similar	INHI - INSTALAÇÕES HIDROS SANITÁRIAS	UN	14,0	140,30	1.964,20	0,24	92,96
MPDFT0260	Próprio	Conjunto de metais para lavatório com coluna suspensa (PCD) ou semi-encaixe, inclusive torneira de mesa com alavanca	INHI - INSTALAÇÕES HIDROS SANITÁRIAS	un	3,0	652,21	1.956,63	0,24	93,21
MPDFT0921	Próprio	Cópia da SINAPI (87242) - Cerâmica grês, 30x60cm, linha White Home 97745E, cor Bianco Bold, fab. Portobello	REVE - REVESTIMENTO E TRATAMENTO DE SUPERFÍCIES	m²	23,0	84,75	1.949,25	0,24	93,45
91793	SINAPI	(COMPOSIÇÃO REPRESENTATIVA) DO SERVIÇO DE INSTALAÇÃO DE TUBO DE PVC, SÉRIE NORMAL, ESGOTO PREDIAL, DN 50 MM (INSTALADO EM RAMAL DE DESCARGA OU RAMAL DE ESGOTO SANITÁRIO), INCLUSIVE CONEXÕES, CORTES E FIXAÇÕES PARA, PRÉDIOS. AF_10/2015	INHI - INSTALAÇÕES HIDROS SANITÁRIAS	M	25,0	77,92	1.948,00	0,24	93,69
89173	SINAPI	(COMPOSIÇÃO REPRESENTATIVA) DO SERVIÇO DE EMBOÇO/MASSA ÚNICA, APLICADO MANUALMENTE, TRAÇO 1:2:8, EM BETONEIRA DE 400L, PAREDES INTERNAS, COM EXECUÇÃO DE TALISCAS, EDIFICAÇÃO HABITACIONAL UNIFAMILIAR (CASAS) E EDIFICAÇÃO PÚBLICA PADRÃO. AF_12/2014	REVE - REVESTIMENTO E TRATAMENTO DE SUPERFÍCIES	m²	60,0	30,77	1.846,20	0,23	93,92
MPDFT0898	Próprio	Cópia da SINAPI (98689) - Porta objeto / prateleira em granito e=2cm, fixada em alvenaria. L=0,15m	PISO - PISOS	M	18,0	100,49	1.808,82	0,23	94,15
89987	SINAPI	REGISTRO DE GAVETA BRUTO, LATÃO, ROSCÁVEL, 3/4", COM ACABAMENTO E CANOPLA CROMADOS. FORNECIDO E INSTALADO EM RAMAL DE ÁGUA. AF_12/2014	INHI - INSTALAÇÕES HIDROS SANITÁRIAS	UN	21,0	86,08	1.807,68	0,23	94,37

034/2020	Data: 11/06/2021	Objeto: Adequações de acessibilidade nas áreas internas do edifício da Promotoria de Justiça de Samambaia	
Bancos SINAPI - 04/2021 - DF	Local: Local: Quadra 302 Conjunto 1, Lote 2, Samambaia Sul (Samambaia) - DF		


Curva ABC de Serviços

Código	Banco	Descrição	Tipo	Und	Quant.	Valor Unit	Total	Peso (%)	Peso Acumulado (%)
99811	SINAPI	LIMPEZA DE CONTRAPISO COM VASSOURA A SECO. AF_04/2019	SEDI - SERVIÇOS DIVERSOS	m²	633,0	2,83	1.791,39	0,22	94,60
MPDFT0303	Próprio	Cópia da SINAPI (86903) - Lavatório com coluna suspensa (PCD), branco. Linha Vogue Plus, cód.:L51.17 (lavatório) e cód.: CS1.17 (coluna suspensa), fab. Deca	INHI - INSTALAÇÕES HIDROS SANITÁRIAS	UN	3,0	590,82	1.772,46	0,22	94,82
92979	SINAPI	CABO DE COBRE FLEXÍVEL ISOLADO, 10 MM², ANTI-CHAMA 450/750 V, PARA DISTRIBUIÇÃO - FORNECIMENTO E INSTALAÇÃO. AF_12/2015	INEL - INSTALAÇÃO ELÉTRICA/ELETRIFICAÇÃO E ILUMINAÇÃO EXTERNA	M	176,0	9,89	1.740,64	0,22	95,03
100872	SINAPI	BARRA DE APOIO RETA, EM ALUMÍNIO, COMPRIMENTO 80 CM, FIXADA NA PAREDE - FORNECIMENTO E INSTALAÇÃO. AF_01/2020	INHI - INSTALAÇÕES HIDROS SANITÁRIAS	UN	7,0	226,96	1.588,72	0,20	95,23
MPDFT0903	Próprio	Cópia da SBC (022441) - REMOÇÃO DE DIVISÓRIAS SANITÁRIA DE MADEIRA	22	m²	127,0	12,21	1.550,67	0,19	95,43
MPDFT1074	Próprio	Cópia da SETOP (PIS-FAI-005) - Fita de alerta antiderrapante com faixa fosforescente, para tráfego alto de pessoas, largura de 50mm, cor amarela, ref. Safety Walk linha Neon, fab. 3M	PISO - PISOS	m	93,0	16,05	1.492,65	0,19	95,61
MPDFT0273	Próprio	Cópia - Cópia da SINAPI (86895) - Banco em granito, incluindo mão francesa	INHI - INSTALAÇÕES HIDROS SANITÁRIAS	UN	4,0	332,70	1.330,80	0,17	95,78
MPDFT0060	Próprio	Dutos de ar condicionado (ar exterior, retorno e exaustão) em espuma rígida de poliuretano com revestimento em alumínio nas superfícies internas e externas, nas dimensões internas indicadas em projeto, painéis com densidade de 42kg/m³, espessura 20mm, construído conforme orientação do fabricante, incluindo visitas pré-fabricadas (portas de inspeção) a cada 7 metros de trecho reto ou após curvas, perfis de união, baioneta, canto de reforço, canto de acabamento, perfis, barras de reforço, colarinhos, cola adesiva, massa de vedação, etc., com utilização das ferramentas bancada, facas especiais, punhos, marcadores de fita, caneta de nylon, aplicador de fita, alicate de bico, esquadro, estilete, martela de borracha, esquadros, vincadeira, compasso, cortador de colarinho, régua, etc. Modelo de referência: Multivac MPU ou similar equivalente.	FOMA - FORNECIMENTO DE MATERIAIS E EQUIPAMENTOS	m²	10,0	131,47	1.314,70	0,16	95,94
89708	SINAPI	CAIXA SIFONADA, PVC, DN 150 X 185 X 75 MM, JUNTA ELÁSTICA, FORNECIDA E INSTALADA EM RAMAL DE DESCARGA OU EM RAMAL DE ESGOTO SANITÁRIO. AF_12/2014	INHI - INSTALAÇÕES HIDROS SANITÁRIAS	UN	16,0	79,06	1.264,96	0,16	96,10
93358	SINAPI	ESCAVAÇÃO MANUAL DE VALA COM PROFUNDIDADE MENOR OU IGUAL A 1,30 M. AF_03/2016	MOVT - MOVIMENTO DE TERRA	m³	18,0	67,92	1.222,56	0,15	96,25
MPDFT0883	Próprio	Ventilador helicocentrífugo com isolamento fono-absorvente, construído em material plástico, desmontável, motor regulável 60 Hz, 220V, potência 37W, rotação 2335rpm, vazão em descarga livre 265m³/h, nível de pressão sonora 27 dB(A), diâmetro do duto 100mm, peso 5,4kg, incluindo comporta anti-retorno, acoplamento para duto retangular, dampen regulador de vazão, flanges e juntas de borrachas (admissão e saída) e suporte para instalação no entreferro. Modelo de referência: Soler&Palau OTAM TD-250/100 Silent + MCA+MAR	INES - INSTALAÇÕES ESPECIAIS	un	3,0	402,96	1.208,88	0,15	96,40
MPDFT0352	Próprio	Cópia da SINAPI (95727) - Eletroduto rígido soldável, PVC cor cinza, dn 25mm (3/4"), aparente, instalado em teto - fornecimento e instalação	INEL - INSTALAÇÃO ELÉTRICA/ELETRIFICAÇÃO E ILUMINAÇÃO EXTERNA	m	70,0	15,93	1.115,10	0,14	96,54
MPDFT0904	Próprio	Cópia da CPOS (49.11.140) - Ralo linear em alumínio com grelha, dimensões 46x900mm, com saída central vertical, anodizado fosco, fab. Sekabox / Sekapiso	INHI - INSTALAÇÕES HIDROS SANITÁRIAS	un	5,0	203,42	1.017,10	0,13	96,67
91341	SINAPI	PORTA EM ALUMÍNIO DE ABRIR TIPO VENEZIANA COM GUARNIÇÃO, FIXAÇÃO COM PARAFUSOS - FORNECIMENTO E INSTALAÇÃO. AF_12/2019	ESQV - ESQUADRIAS/FERRAGENS/VIDROS	m²	2,0	498,60	997,20	0,12	96,79
MPDFT0272	Próprio	Cópia da SINAPI (86895) - Prateleira em granito, incluindo mão francesa	INHI - INSTALAÇÕES HIDROS SANITÁRIAS	m²	1,0	949,13	949,13	0,12	96,91
89985	SINAPI	REGISTRO DE PRESSÃO BRUTO, LATÃO, ROSCÁVEL, 3/4", COM ACABAMENTO E CANOPLA CROMADOS. FORNECIDO E INSTALADO EM RAMAL DE CAIXA AF_12/2014	INHI - INSTALAÇÕES HIDROS SANITÁRIAS	UN	11,0	81,82	900,02	0,11	97,02
MPDFT0263	Próprio	Cópia da SINAPI (86872 + 86914 + 86883 + 86877) - Tanque de louça 40 litros com coluna e acessórios de metal, cor branco gelo GE17, cód. TQ.03 (tanque) e CT25 (coluna), fab. Deca	INHI - INSTALAÇÕES HIDROS SANITÁRIAS	un	1,0	864,42	864,42	0,11	97,13
MPDFT0276	Próprio	Cópia da ORSE (12122) - Barra de apoio tubular reta 40cm, Ø31,75mm e=2mm, em alumínio, acabamento com pintura epóxi branca, Linha Acessibilidade, fab. Leve Vida	190	UN	13,0	64,48	838,24	0,10	97,23
88497	SINAPI	APLICAÇÃO E LIXAMENTO DE MASSA LÁTEX EM PAREDES, DUAS DEMÃOES. AF_06/2014	PINT - PINTURAS	m²	59,0	13,23	780,57	0,10	97,33
97903	SINAPI	CAIXA ENTERRADA HIDRÁULICA RETANGULAR EM ALVENARIA COM TIJOLOS CERÂMICOS MACIÇOS, DIMENSÕES INTERNAS: 0,8X0,8X0,6 M PARA REJOF DE ESGOTO. AF_05/2018	INHI - INSTALAÇÕES HIDROS SANITÁRIAS	UN	1,0	755,01	755,01	0,09	97,43
MPDFT0882	Próprio	Cópia da SBC (070473) - Duto flexível para ventilação ou exaustão #150, fabricado em alumínio e poliéster com espiral de arame de aço bronzeado, anticorrosivo e indeformável. Modelo de referência: Multivac Aludec 60 CO2	INES - INSTALAÇÕES ESPECIAIS	un	7,0	100,05	700,35	0,09	97,51
MPDFT0714	Próprio	Cópia da ORSE (3642) - Lona plástica preta para camada separadora de lastros ou proteção	IMPE - IMPERMEABILIZAÇÕES E PROTEÇÕES DIVERSAS	m²	160,0	4,34	694,40	0,09	97,60
MPDFT0279	Próprio	Cópia da SEINFRA (C4642) - Banco articulado para banho, DM 70x45cm, assento em polipropileno com espessura de 30mm, articulações em aço inoxidável e sistema de travamento vertical, cor branco, Linha Acessibilidade, fab. Leve Vida	INHI - INSTALAÇÕES HIDROS SANITÁRIAS	un	1,0	694,09	694,09	0,09	97,69
91928	SINAPI	CABO DE COBRE FLEXÍVEL ISOLADO, 4 MM², ANTI-CHAMA 450/750 V, PARA CIRCUITOS TERMINAIS - FORNECIMENTO E INSTALAÇÃO. AF_12/2015	INEL - INSTALAÇÃO ELÉTRICA/ELETRIFICAÇÃO E ILUMINAÇÃO EXTERNA	M	108,0	6,29	679,32	0,08	97,77
MPDFT0885	Próprio	Cópia da SBC (070473) - Duto flexível #250 para ventilação ou exaustão, fabricado em alumínio e poliéster com espiral de arame de aço bronzeado, anticorrosivo e indeformável. Modelo de referência: Multivac Aludec 60 CO2	INES - INSTALAÇÕES ESPECIAIS	un	4,0	159,43	637,72	0,08	97,85
MPDFT0358	Próprio	Cópia da CPOS (69.03.310) - Ponto de tomada no piso para estação de trabalho (PTE)= 1 ponto de tomada duplo essencial + 1 ponto de tomada simples normal + 1 ponto de rede duplo	INEL - INSTALAÇÃO ELÉTRICA/ELETRIFICAÇÃO E ILUMINAÇÃO EXTERNA	un	2,0	313,88	627,76	0,08	97,93
98110	SINAPI	CAIXA DE GORDURA PEQUENA (CAPACIDADE: 19 L), CIRCULAR, EM PVC, DIÂMETRO INTERNO= 0,3 M. AF_05/2018	INHI - INSTALAÇÕES HIDROS SANITÁRIAS	UN	1,0	619,48	619,48	0,08	98,01
MPDFT0357	Próprio	Cópia da SINAPI (86909 + 86887 + 86877 + 86881) - Conjunto de metais para pia com cuba inox	INHI - INSTALAÇÕES HIDROS SANITÁRIAS	UN	1,0	617,76	617,76	0,08	98,08
97641	SINAPI	REMOÇÃO DE FORRO DE GESSO, DE FORMA MANUAL, SEM REAPROVEITAMENTO. AF_12/2017	SERP - SERVIÇOS PRELIMINARES	m²	150,0	4,04	606,00	0,08	98,16
MPDFT0924	Próprio	Cópia da SINAPI (91788) - (Composição representativa) do serviço de instalação de tubos de PVC, soldável, água fria, DO 75 mm, inclusive conexões, cortes e fixações	INHI - INSTALAÇÕES HIDROS SANITÁRIAS	M	5,0	118,96	594,80	0,07	98,23
97663	SINAPI	REMOÇÃO DE LOUÇAS, DE FORMA MANUAL, SEM REAPROVEITAMENTO. AF_12/2017	SERP - SERVIÇOS PRELIMINARES	UN	60,0	9,91	594,60	0,07	98,31

034/2020	Data: 11/06/2021	Objeto: Adequações de acessibilidade nas áreas internas do edifício da Promotoria de Justiça de Samambaia	
Bancos SINAPI - 04/2021 - DF	Local: Local: Quadra 302 Conjunto 1, Lote 2, Samambaia Sul (Samambaia) - DF		

Curva ABC de Serviços

Código	Banco	Descrição	Tipo	Und	Quant.	Valor Unit	Total	Peso (%)	Peso Acumulado (%)
100323	SINAPI	LASTRO COM MATERIAL GRANULAR (AREIA MÉDIA), APLICADO EM PISOS OU RADIERES, ESPESSURA DE *10 CM*. AF_07/2019	FUES - FUNDAÇÕES E ESTRUTURAS	m³	4,0	137,47	549,88	0,07	98,38
74245/001	SINAPI	PINTURA ACRILICA EM PISO CIMENTADO DUAS DEMAOS	PINT - PINTURAS	m²	36,0	15,06	542,16	0,07	98,44
MPDFT0898 92023	Próprio	Cópia da lopes (010225) - Retirada de peças de granito - bancada, banca, balcão, arafiteira	INHI - INSTALAÇÕES HIDROS SANITÁRIAS	m²	22,0	24,25	533,50	0,07	98,51
	SINAPI	INTERRUPTOR SIMPLES (1 MÓDULO) COM 1 TOMADA DE EMBUTIR 2P+T 10 A, INCLUINDO SUPORTE E PLACA - FORNECIMENTO E INSTALAÇÃO. AF_12/2015	INEL - INSTALAÇÃO ELÉTRICA/ELETRIFICAÇÃO E ILUMINAÇÃO EXTERNA	UN	13,0	39,19	509,47	0,06	98,57
100758	SINAPI	PINTURA COM TINTA ALQUÍDICA DE ACABAMENTO (ESMALTE SINTÉTICO ACETINADO) APLICADA A ROLO OU PINCEL SOBRE SUPERFÍCIES METÁLICAS (EXCETO PERFIL) EXECUTADO EM OBRA (02 DEMAOS). AF_01/2020	PINT - PINTURAS	m²	12,0	41,04	492,48	0,06	98,63
MPDFT0238	Próprio	Cópia da SINAPI (89708) - Caixa sifonada, PVC, DN 150x185x75mm, incluindo tampa hermética em aço inox - fornecimento e instalação	INHI - INSTALAÇÕES HIDROS SANITÁRIAS	UN	5,0	93,53	467,65	0,06	98,69
MPDFT0894 100864	Próprio	Cópia da SIURB (176093) - RETIRADA DE DUTO DE EXAUSTÃO	SEES - SERVIÇOS ESPECIAIS	M	37,0	12,58	465,46	0,06	98,75
SINAPI	BARRA DE APOIO EM "L", EM ACO INOX POLIDO 80 X 80 CM, FIXADA NA PAREDE - FORNECIMENTO E INSTALACAO. AF_01/2020	INHI - INSTALAÇÕES HIDROS SANITÁRIAS	UN	1,0	464,71	464,71	0,06	98,81	
MPDFT0872 93382	Próprio	Cópia da CPOS (69.03.310) - Ponto de tomada no piso elevado = 1 ponto de tomada simples normal	INEL - INSTALAÇÃO ELÉTRICA/ELETRIFICAÇÃO E MOVTO - MOVIMENTO DE TERRA	un	2,0	224,73	449,46	0,06	98,86
SINAPI	REATERRO MANUAL DE VALAS COM COMPACTAÇÃO MECANIZADA. AF_04/2016	m³	18,0	24,45	440,10	0,05	98,92		
97666	SINAPI	REMOÇÃO DE METAIS SANITÁRIOS, DE FORMA MANUAL, SEM REAPROVEITAMENTO. AF_12/2017	SERP - SERVIÇOS PRELIMINARES	UN	60,0	7,22	433,20	0,05	98,97
88484	SINAPI	APLICAÇÃO DE FUNDO SELADOR ACRÍLICO EM TETO, UMA DEMÃO. AF_06/2014	PINT - PINTURAS	m²	150,0	2,88	432,00	0,05	99,03
MPDFT0356	Próprio	Cópia da SINAPI (86900) - Cuba de aço inox, DM 34x56x17 cm, linha Prime, mod. Retangular BL, ref. 94024206, fab. Tramontina, inclusive furo e colagem	INHI - INSTALAÇÕES HIDROS SANITÁRIAS	UN	1,0	427,79	427,79	0,05	99,08
MPDFT0879	Próprio	Cópia da CPOS (61.10.574) - G2 - Grelha de exaustão, dimensões 225x225mm, aletas fixas e horizontais, fabricada com perfis de alumínio extrudado, anodizado, na cor natural, incluindo registro de lâminas opostas e dupla deflexão. Modelo de referência: TROX AR/AG	ASTU - ASSENTAMENTO DE TUBOS E PECAS	un	2,0	210,92	421,84	0,05	99,13
MPDFT0893 100860	Próprio	Cópia da ORSE (8857) - Remoção de Difusor de Ar-Condicionado	SEES - SERVIÇOS ESPECIAIS	un	16,0	24,86	397,76	0,05	99,18
SINAPI	CHUVEIRO ELÉTRICO COMUM CORPO PLÁSTICO, TIPO DUCHA FORNECIMENTO E INSTALAÇÃO. AF_01/2020	INHI - INSTALAÇÕES HIDROS SANITÁRIAS	UN	5,0	76,19	380,95	0,05	99,23	
95731	SINAPI	ELETRODUTO RÍGIDO SOLDÁVEL, PVC, DN 32 MM (1), APARENTE, INSTALADO EM PAREDE - FORNECIMENTO E INSTALAÇÃO. AF_11/2016_P	INEL - INSTALAÇÃO ELÉTRICA/ELETRIFICAÇÃO E ILUMINAÇÃO EXTERNA	M	36,0	9,98	359,28	0,04	99,27
MPDFT0170 97051	Próprio	Lastro de brita nº 1, espessura de 5cm, incluindo lona plástica para isolar o lastro do solo	FUES - FUNDAÇÕES E ESTRUTURAS	m²	36,0	9,63	346,68	0,04	99,32
SINAPI	SINALIZAÇÃO COM FITA FIXADA NA ESTRUTURA. AF_11/2017	M	120,0	2,65	318,00	0,04	99,36		
MPDFT0362	Próprio	Ponto de tomada simples (PTS) média	INEL - INSTALAÇÃO ELÉTRICA/ELETRIFICAÇÃO E	un	8,0	39,17	313,36	0,04	99,40
MPDFT0366	Próprio	Ponto de tomada de potência (PTP) alta	INEL - INSTALAÇÃO ELÉTRICA/ELETRIFICAÇÃO E	un	5,0	60,26	301,30	0,04	99,43
MPDFT0922 97625	Próprio	Cópia da Orse (35) - Demolição de piso vinílico, exclusive contrapiso	INEL - INSTALAÇÃO ELÉTRICA/ELETRIFICAÇÃO E PISO - PISOS	m²	58,0	5,15	298,70	0,04	99,47
SINAPI	DEMOLIÇÃO DE ALVENARIA PARA QUALQUER TIPO DE BLOCO, DE FORMA MECANIZADA, SEM REAPROVEITAMENTO. AF_12/2017	SERP - SERVIÇOS PRELIMINARES	m³	7,0	38,39	268,73	0,03	99,50	
93202	SINAPI	FIXAÇÃO (ENCUNHAMENTO) DE ALVENARIA DE VEDAÇÃO COM TIJOLO MACICO. AF_03/2016	FUES - FUNDAÇÕES E ESTRUTURAS	M	11,0	23,93	263,23	0,03	99,54
MPDFT0920	Próprio	Cópia da CAERN (1070207) - Grelha quadrada para ralo 15x15cm, em aço inox AISI 304, ref. 94535103, fab. Tramontina	INHI - INSTALAÇÕES HIDROS SANITÁRIAS	un	16,0	16,21	259,36	0,03	99,57
MPDFT0359	Próprio	Cópia da CPOS (69.03.310) - Ponto de tomada no piso para equipamento de rede (PTER) = 1 ponto de tomada simples normal + 1 ponto de rede simples	INEL - INSTALAÇÃO ELÉTRICA/ELETRIFICAÇÃO E ILUMINAÇÃO EXTERNA	un	1,0	244,50	244,50	0,03	99,60
100722	SINAPI	PINTURA COM TINTA ALQUÍDICA DE FUNDO (TIPO ZARCÃO) APLICADA A ROLO OU PINCEL SOBRE SUPERFÍCIES METÁLICAS (EXCETO PERFIL) EXECUTADO EM OBRA (POR DEMÃO). AF_01/2020	PINT - PINTURAS	m²	12,0	20,10	241,20	0,03	99,63
MPDFT0009 91786	Próprio	Registro do contrato junto ao conselho de classe (ART)	SERT - SERVIÇOS TÉCNICOS	vb	1,0	233,94	233,94	0,03	99,66
SINAPI	(COMPOSIÇÃO REPRESENTATIVA) DO SERVIÇO DE INSTALAÇÃO TUBOS DE PVC, SOLDÁVEL, ÁGUA FRIA, DN 32 MM (INSTALADO EM RAMAL, SUB-RAMAL, RAMAL DE DISTRIBUIÇÃO OU PRUMADA), INCLUSIVE CONEXÕES, CORTES E FIXAÇÕES, PARA PRÉDIOS. AF_10/2015	INHI - INSTALAÇÕES HIDROS SANITÁRIAS	M	8,0	27,86	222,88	0,03	99,69	
MPDFT0886	Próprio	Cópia da SBC (070473) - Duto flexível #100 para ventilação ou exaustão, fabricado em alumínio e poliéster com espiral de arame de aço bronzeado, anticorrosivo e indeformável. Modelo de referência: Multivac Aludec 60 CO2	INES - INSTALAÇÕES ESPECIAIS	un	3,0	70,58	211,74	0,03	99,71
97632	SINAPI	DEMOLIÇÃO DE RODAPÉ CERÂMICO, DE FORMA MANUAL, SEM REAPROVEITAMENTO. AF_12/2017	SERP - SERVIÇOS PRELIMINARES	M	99,0	2,08	205,92	0,03	99,74
87879	SINAPI	CHAPISCO APLICADO EM ALVENARIAS E ESTRUTURAS DE CONCRETO INTERNAS, COM COLHER DE PEDREIRO. ARGAMASSA TRAÇO 1:3 COM PREPARO EM BETONEIRA 400L. AF_06/2014	REVE - REVESTIMENTO E TRATAMENTO DE SUPERFÍCIES	m²	60,0	3,43	205,80	0,03	99,77
MPDFT0881	Próprio	Cópia da SBC (073893) - G3 - Grelha de exaustão de plástico para duto flexível diâmetro 100mm, com lâminas inclinadas. Modelo de referência: Soler&Palau OTAM GR-100 ou similar equivalente.	INES - INSTALAÇÕES ESPECIAIS	un	3,0	64,70	194,10	0,02	99,79
91940	SINAPI	CAIXA RETANGULAR 4" X 2" MÉDIA (1,30 M DO PISO), PVC, INSTALADA EM PAREDE - FORNECIMENTO E INSTALAÇÃO. AF_12/2015	INEL - INSTALAÇÃO ELÉTRICA/ELETRIFICAÇÃO E ILUMINAÇÃO EXTERNA	UN	14,0	12,79	179,06	0,02	99,81
MPDFT0607	Próprio	Plaquetas de sinalização em braile em placas de alumínio, escrita em alfabeto braile, identificando o pavimento em que o usuário se encontra, referência: Andaluz	SEDI - SERVIÇOS DIVERSOS	un	16,0	10,76	172,16	0,02	99,83
88485	SINAPI	APLICAÇÃO DE FUNDO SELADOR ACRÍLICO EM PAREDES, UMA DEMÃO. AF_06/2014	PINT - PINTURAS	m²	59,0	2,51	148,09	0,02	99,85
MPDFT0601 99806	Próprio	Cópia da CPOS (04.09.080) - Retirada de batente, corrimão ou peças lineares metálicas, fixados	SEDI - SERVIÇOS DIVERSOS	m	21,0	6,97	146,37	0,02	99,87
SINAPI	LIMPEZA DE REVESTIMENTO CERÂMICO EM PAREDE COM PANO ÚMIDO AF_04/2019	SEDI - SERVIÇOS DIVERSOS	m²	193,0	0,68	131,24	0,02	99,89	
91183	SINAPI	FIXAÇÃO DE TUBOS HORIZONTAIS DE PPR DIÂMETROS MAIORES QUE 40 MM E MENORES OU IGUAIS A 75 MM COM ABRAÇADEIRA METÁLICA FLEXÍVEL 18 MM, FIXADA DIRETAMENTE NA LAJE. AF_05/2015	INHI - INSTALAÇÕES HIDROS SANITÁRIAS	M	11,0	11,58	127,38	0,02	99,90
94792	SINAPI	REGISTRO DE GAVETA BRUTO, LATÃO, ROSCÁVEL, 1, COM ACABAMENTO E CANOPLA CROMADOS, INSTALADO EM RESERVAÇÃO DE ÁGUA DE EDIFICAÇÃO QUE POSSUA RESERVATÓRIO DE FIBRA/FIBROCIMENTO FORNECIMENTO E INSTALAÇÃO. AF_06/2016	INHI - INSTALAÇÕES HIDROS SANITÁRIAS	UN	1,0	123,33	123,33	0,02	99,92
97644	SINAPI	REMOÇÃO DE PORTAS, DE FORMA MANUAL, SEM REAPROVEITAMENTO. AF_12/2017	SERP - SERVIÇOS PRELIMINARES	m²	16,0	7,48	119,68	0,01	99,93

034/2020	Data: 11/06/2021	Objeto: Adequações de acessibilidade nas áreas internas do edifício da Promotoria de Justiça de Samambaia	
Bancos SINAPI - 04/2021 - DF	Local: Local: Quadra 302 Conjunto 1, Lote 2, Samambaia Sul (Samambaia) - DF		

Curva ABC de Serviços

Código	Banco	Descrição	Tipo	Und	Quant.	Valor Unit	Total	Peso (%)	Peso Acumulado (%)
95805	SINAPI	CONDULETE DE PVC, TIPO B, PARA ELETRODUTO DE PVC SOLDÁVEL DN 25 MM (3/4)	INEL - INSTALAÇÃO ELÉTRICA/ELETRIFICAÇÃO E ILUMINAÇÃO EXTERNA	UN	5,0	21,24	106,20	0,01	99,95
97114	SINAPI	EXECUÇÃO DE JUNTAS DE CONTRAÇÃO PARA PAVIMENTOS DE CONCRETO. AF_11/2017	PAVI - PAVIMENTAÇÃO	M	235,0	0,43	101,05	0,01	99,96
89707	SINAPI	CAIXA SIFONADA, PVC, DN 100 X 100 X 50 MM, JUNTA ELÁSTICA, FORNECIDA E INSTALADA EM RAMAL DE DESCARGA OU EM RAMAL DE FISCOTO SANITÁRIO. AF_12/2014	INHI - INSTALAÇÕES HIDROSANITÁRIAS	UN	3,0	33,50	100,50	0,01	99,97
MPDFT0277	Próprio	Cópia - Cópia da ORSE (12123) - Barra de apoio tubular curva de 30cm para lavatório, Ø31,75mm e=2mm, em alumínio, acabamento com pintura epóxi branca, Linha Acessibilidade, fab. Leve Vida ou similar equivalente	190	UN	1,0	90,23	90,23	0,01	99,98
95809	SINAPI	CONDULETE DE PVC, TIPO LL, PARA ELETRODUTO DE PVC SOLDÁVEL DN 32 MM (1)	INEL - INSTALAÇÃO ELÉTRICA/ELETRIFICAÇÃO E ILUMINAÇÃO EXTERNA	UN	3,0	27,16	81,48	0,01	99,99
MPDFT0919	Próprio	Cópia da CAERN (1070222) - Greiha para ralo quadrado em aço inox AISI 304, fab. Tramontina, código 94535002, dimensões (comprimento x largura x altura) 100 x 100 x 4 mm	INHI - INSTALAÇÕES HIDROSANITÁRIAS	un	3,0	14,22	42,66	0,01	100,00
91953	SINAPI	INTERRUPTOR SIMPLES (1 MÓDULO), 10A/250V, INCLUINDO SUPORTE E PLACA - FORNECIMENTO E INSTALAÇÃO. AF_12/2015	INEL - INSTALAÇÃO ELÉTRICA/ELETRIFICAÇÃO E ILUMINAÇÃO EXTERNA	UN	1,0	22,09	22,09	0,00	100,00

Total sem BDI 802.473,81
Total do BDI 177.507,20
Total Geral 979.981,01