



014/2022	Data: 30/5/2022	Objeto: Remanescente da reforma de acessibilidade no edifício das Promotorias de Justiça de Samambaia	
Bancos SINAPI – 04/2022 - Distrito Federal	Local: Quadra 302, conjunto 1, Samambaia Sul, PJ de Samambaia, Brasília-DF		


Planilha Orçamentária Resumida

Item	Descrição	Total	Peso (%)
01	SERVIÇOS TÉCNICO-PROFISSIONAIS	233,94	0,03 %
02	SERVIÇOS PRELIMINARES	26.239,83	3,82 %
03	SERVIÇOS AUXILIARES E ADMINISTRATIVOS	18.963,06	2,76 %
04	ARQUITETURA	552.951,71	80,60 %
05	SERVIÇOS COMPLEMENTARES	6.255,61	0,91 %
09	INSTALAÇÕES HIDRÁULICAS E SANITÁRIAS	17.610,03	2,57 %
10	INSTALAÇÕES ELÉTRICAS E ELETRÔNICAS	58.962,48	8,59 %
11	INSTALAÇÕES MECÂNICAS	4.861,31	0,71 %
		Total sem BDI	686.077,97
		Total do BDI (22,12%)	151.760,44
		Total Geral	837.838,41

014/2022	Data: 30/5/2022	Objeto: Remanejo da reforma de acessibilidade no edifício das Promotorias de Justiça de Samambaia	
Bancos SINAPI – 04/2022 - Distrito Federal	Local: Quadra 302, conjunto 1, Samambaia Sul, PJ de Samambaia, Brasília-DF		


Planilha Orçamentária Sintética

Item	Código	Banco	Descrição	Und	Quant.	Valor Unit	Total
01			SERVIÇOS TÉCNICO-PROFISSIONAIS				233,94
01.08			TAXAS E EMOLUMENTOS				233,94
01.08.1	MPDFT1020	Próprio	Anotação de Responsabilidade Técnica (Faixa 3 - Tabela A - CONFEA)	un	1,00	233,94	233,94
02			SERVIÇOS PRELIMINARES				26.239,83
02.01			CANTEIRO DE OBRA: IMPLANTAÇÃO, OPERAÇÃO E MANUTENÇÃO				14.118,70
02.01.01			Construções Provisórias				3.387,48
02.01.01.02			Depósitos				3.387,48
02.01.01.02.1	00010776	SINAPI	LOCAÇÃO DE CONTAINER 2,30 X 6,00 M, ALT. 2,50 M, PARA ESCRITÓRIO, SEM DIVISÓRIAS INTERNAS E SEM SANITÁRIO (NAO INCLUI MOBILIZAÇÃO/DESMOBILIZAÇÃO)	MES	3	722,65	2.167,95
02.01.01.02.2	MPDFT0622	Próprio	Cópia da SBC (210002) - TRANSPORTE, MONTAGEM, DESMONTAGEM E REMOÇÃO DE CONTEINERS EM OBRAS	UN	1	1.219,53	1.219,53
02.01.03			Proteção e Sinalização				10.731,22
02.01.03.1	MPDFT1187	Próprio	Cópia da Sudecap (01.04.11) - Fita plástica zebraada para demarcação de áreas, fixada em estrutura, largura = 7 cm, sem adesivo	m	100	3,56	356,00
02.01.03.2	MPDFT0714	Próprio	Cópia da ORSE (3642) - Lona plástica preta para camada separadora de lastros ou proteção	m²	120	5,75	690,00
02.01.03.3	98458	SINAPI	TAPUME COM COMPENSADO DE MADEIRA. AF_05/2018	m²	53	159,08	8.431,24
02.01.03.4	97637	SINAPI	REMOÇÃO DE TAPUME/ CHAPAS METÁLICAS E DE MADEIRA, DE FORMA MANUAL, SEM REAPROVEITAMENTO. AF_12/2017	m²	53	2,26	119,78
02.01.03.5	100709	SINAPI	DOBRADIÇA EM AÇO/FERRO, 3" X 21/2", E=1,9 A 2MM, SEN ANEL, CROMADO OU ZINCADO, TAMPA BOLA, COM PARAFUSOS. AF_12/2019	UN	24	43,83	1.051,92
02.01.03.6	MPDFT1581	Próprio	Cópia da CPOS (02.03.030) - Proteção de superfícies com plástico bolha	m²	34	2,42	82,28
02.02			DEMOLIÇÃO, REMOÇÃO, INTERDIÇÃO E REMANEJAMENTO				12.121,13
02.02.01			Demolição Convencional				3.982,03
02.02.01.1	97634	SINAPI	DEMOLIÇÃO DE REVESTIMENTO CERÂMICO, DE FORMA MECANIZADA COM MARTELETE, SEM REAPROVEITAMENTO. AF_12/2017	m²	255	10,75	2.741,25
02.02.01.2	97632	SINAPI	DEMOLIÇÃO DE RODAPÉ CERÂMICO, DE FORMA MANUAL, SEM REAPROVEITAMENTO. AF_12/2017	M	169	2,26	381,94
02.02.01.3	97625	SINAPI	DEMOLIÇÃO DE ALVENARIA PARA QUALQUER TIPO DE BLOCO, DE FORMA MECANIZADA, SEM REAPROVEITAMENTO. AF_12/2017	m³	1	49,64	49,64
02.02.01.4	97631	SINAPI	DEMOLIÇÃO DE ARGAMASSAS, DE FORMA MANUAL, SEM REAPROVEITAMENTO. AF_12/2017	m²	280	2,89	809,20
02.02.02			Remoção				8.139,10
02.02.02.1	97663	SINAPI	REMOÇÃO DE LOUÇAS, DE FORMA MANUAL, SEM REAPROVEITAMENTO. AF_12/2017	UN	19	10,72	203,68
02.02.02.2	MPDFT0888	Próprio	Cópia da lopes (010225) - Retirada de peças de granito - bancada, banca, balcão, prateleira	m²	6	26,24	157,44
02.02.02.3	97644	SINAPI	REMOÇÃO DE PORTAS, DE FORMA MANUAL, SEM REAPROVEITAMENTO. AF_12/2017	m²	9	8,10	72,90
02.02.02.4	97666	SINAPI	REMOÇÃO DE METAIS SANITÁRIOS, DE FORMA MANUAL, SEM REAPROVEITAMENTO. AF_12/2017	UN	19	7,81	148,39
02.02.02.5	MPDFT0903	Próprio	Cópia da SBC (022441) - REMOÇÃO DE DIVISÓRIAS SANITÁRIA DE MADEIRA	m²	49	13,23	648,27
02.02.02.6	MPDFT0784	Próprio	Cópia da SINAPI (100717) - Retirada de laminado melamínico e lixamento manual de superfície	m²	277	8,98	2.487,46
02.02.02.7	97665	SINAPI	REMOÇÃO DE LUMINÁRIAS, DE FORMA MANUAL, SEM REAPROVEITAMENTO. AF_12/2017	UN	16	1,12	17,92
02.02.02.8	MPDFT1103	Próprio	Cópia da ORSE (12345) - Remoção e reassentamento de Porta automática de vidro	m²	34	41,82	1.421,88
02.02.02.9	MPDFT0509	Próprio	Transporte de material – bota-fora, D.M.T = 60,0 km - carga manual	m³	14	134,28	1.879,92
02.02.02.10	100196	SINAPI	TRANSPORTE HORIZONTAL MANUAL, DE SACOS DE 30 KG (UNIDADE: KGXKM). AF_07/2019	KGXKM	966	1,14	1.101,24
03			SERVIÇOS AUXILIARES E ADMINISTRATIVOS				18.963,06
03.01			PESSOAL				18.963,06
03.01.02			Mão-de-obra				18.963,06
03.01.02.1	93572	SINAPI	ENCARREGADO GERAL DE OBRAS COM ENCARGOS COMPLEMENTARES	MES	3	3.606,88	10.820,64
03.01.02.2	90778	SINAPI	ENGENHEIRO CIVIL DE OBRA PLENO COM ENCARGOS COMPLEMENTARES	H	78	104,39	8.142,42
04			ARQUITETURA				552.951,71
04.01			PAREDES E ELEMENTOS DE VEDAÇÃO				201.288,81
04.01.01			Alvenarias				667,63
04.01.01.01			Alvenaria de tijolos maciços de barro				160,23
04.01.01.01.1	MPDFT1618	Próprio	Cópia da SETOP (PIS-SOC-005) - Sóculo com enchimento em tijolos maciços, altura até 15cm, inclusive acabamento final em argamassa, esp. 20mm, aplicação manual	m²	1,5	106,82	160,23
04.01.01.02			Alvenaria de tijolos furados de barro				507,40
04.01.01.02.1	103328	SINAPI	ALVENARIA DE VEDAÇÃO DE BLOCOS CERÂMICOS FURADOS NA HORIZONTAL DE 9X19X19 CM (ESPESURA 9 CM) E ARGAMASSA DE ASSENTAMENTO COM PREPARO EM BETONEIRA. AF_12/2021	m²	5	85,82	429,10
04.01.01.02.2	93202	SINAPI	FIXAÇÃO (ENCUNHAMENTO) DE ALVENARIA DE VEDAÇÃO COM TIJOLO MACIÇO. AF_03/2016	M	3	26,10	78,30
04.01.02			Divisórias				200.621,18
04.01.02.1	MPDFT0119	Próprio	Divisória sanitários e vestiários em laminado estrutural TS (maciço), branco, com e = 10 mm, dupla face decorativa texturizada, modelo Alcoplac Normalizado, fab. Neocom incluindo portas e conjunto de ferragens	m²	146	1.265,11	184.706,06
04.01.02.2	MPDFT0911	Próprio	Cópia da ORSE (1777) - Porta objetos em laminado melamínico (0,15 x 0,4 m), cor Polar L190, linha Alcoplac Normalizado, Fab. Neocom	un	39	408,08	15.915,12
04.02			ESQUADRIAS, PORTAS, COMPONENTE E ACESSÓRIOS				33.076,72
04.02.02			Portas				33.076,72
04.02.02.03			Porta de madeira				33.076,72
04.02.02.03.1	MPDFT0891	Próprio	Porta de madeira (PM), DM 0,90 x 2,10 m, acabamento em laminado melamínico texturizado, inclusive dobradiça, fechadura, barra de apoio e grelha 525x325mm	un	3	2.201,57	6.604,71
04.02.02.03.2	MPDFT0892	Próprio	Porta de madeira (PM), DM 0,80 x 2,10 m, acabamento em laminado melamínico texturizado, inclusive dobradiça, fechadura e grelha 525x325mm	un	12	2.055,13	24.661,56
04.02.02.03.3	MPDFT1598	Próprio	Portal / batente em chapa de aço carbono SAE 1006/1010, nº 16, dobrada conforme projeto, incluso tratamento com anticorrosivo e pintura esmalte, Largura até 90cm, inclusive	un	5	362,09	1.810,45
04.03			VIDROS E ESPELHOS				10.069,64
04.03.02			Espelhos				10.069,64
04.03.02.1	MPDFT1128	Próprio	Cópia da Agesul (1801000120) - Espelho cristal 4mm, sem moldura fixado com parafuso e bucha	m²	28	359,63	10.069,64
04.06			REVESTIMENTOS				116.654,86
04.06.01			Elementos e componentes de revestimentos				26.017,64
04.06.01.02			Contrapiso e regularização de base				13.683,30
04.06.01.02.1	MPDFT0029	Próprio	Cópia da SINAPI (87640) - Regularização / preparação de superfície horizontal com argamassa, traço 1:3 (cimento e areia), preparo mecânico, espessura média 4cm	m²	255	53,66	13.683,30
04.06.01.08			Chapisco				36,00
04.06.01.08.1	87879	SINAPI	CHAPISCO APLICADO EM ALVENARIAS E ESTRUTURAS DE CONCRETO INTERNAS, COM COLHER DE PEDREIRO. ARGAMASSA TRAÇO 1:3 COM PREPARO EM BETONEIRA 400L. AF_06/2014	m²	9	4,00	36,00
04.06.01.11			Massa única (emboço paulista: emboço + reboco)				333,09
04.06.01.11.1	89173	SINAPI	(COMPOSIÇÃO REPRESENTATIVA) DO SERVIÇO DE EMBOÇO/MASSA ÚNICA, APLICADO MANUALMENTE, TRAÇO 1:2:8, EM BETONEIRA DE 400L, PAREDES INTERNAS, COM EXECUÇÃO DE TALISCAS, EDIFICAÇÃO HABITACIONAL UNIFAMILIAR (CASAS) E EDIFICAÇÃO PÚBLICA PADRÃO. AF_12/2014	m²	9	37,01	333,09
04.06.01.14			Selador				1.152,63

014/2022	Data: 30/5/2022	Objeto: Remanescente da reforma de acessibilidade no edifício das Promotorias de Justiça de Samambaia	
Bancos SINAPI – 04/2022 - Distrito Federal	Local: Quadra 302, conjunto 1, Samambaia Sul, PJ de Samambaia, Brasília-DF		


Planilha Orçamentária Sintética

Item	Código	Banco	Descrição	Und	Quant.	Valor Unit	Total
04.06.01.14.1	88484	SINAPI	APLICAÇÃO DE FUNDO SELADOR ACRÍLICO EM TETO, UMA DEMÃO. AF_06/2014	m²	163	3,46	563,98
04.06.01.14.2	88485	SINAPI	APLICAÇÃO DE FUNDO SELADOR ACRÍLICO EM PAREDES, UMA DEMÃO. AF_06/2014	m²	193	3,05	588,65
04.06.01.15			Emassamento (massa corrida)				10.591,02
04.06.01.15.1	88496	SINAPI	APLICAÇÃO E LIXAMENTO DE MASSA LÁTEX EM TETO, DUAS DEMÃOS. AF_06/2014	m²	163	28,36	4.622,68
04.06.01.15.2	88497	SINAPI	APLICAÇÃO E LIXAMENTO DE MASSA LÁTEX EM PAREDES, DUAS DEMÃOS. AF_06/2014	m²	21	16,46	345,66
04.06.01.15.3	MPDFT1567	Próprio	Cópia da SINAPI (87417) - APLICAÇÃO MANUAL DE GESSO COLA DESEMPENADO EM PAREDES, ESPESSURA DE 0,5CM	m²	172	32,69	5.622,68
04.06.01.16			Fundo preparador				221,60
04.06.01.16.1	100722	SINAPI	PINTURA COM TINTA ALQUÍDICA DE FUNDO (TIPO ZARCÃO) APLICADA A ROLO OU PINCEL SOBRE SUPERFÍCIES METÁLICAS (EXCETO PERFIL) EXECUTADO EM OBRA (POR DEMÃO). AF_01/2020	m²	10	22,16	221,60
04.06.02			Revestimentos de piso				25.215,46
04.06.02.1	MPDFT1602	Próprio	Cópia da SINAPI (87263) - Porcelanato cinza claro, acab. acetinado 60x60cm, Biancogrés Cemento Grigio	m²	3	99,52	298,56
04.06.02.2	MPDFT1603	Próprio	Cópia da SINAPI (87263) - Porcelanato cinza escuro acab. acetinado 60x60cm, Biancogrés Cemento Grafite	m²	126	115,44	14.545,44
04.06.02.3	MPDFT1594	Próprio	Cópia da SINAPI (87263) - Mão de obra de assentamento de revestimento cerâmico para piso com placas tipo porcelanato, inclusive argamassa e rejunte	m²	137	29,74	4.074,38
04.06.02.4	MPDFT1605	Próprio	Cópia da SINAPI (88650) - Rodapé em porcelanato cinza claro acab. acetinado (peça 60x60cm) - corte 15x60, Biancogrés Cemento Grigio	m	110	34,36	3.779,60
04.06.02.5	MPDFT1604	Próprio	Cópia da SINAPI (88650) - Rodapé em porcelanato cinza escuro acab. acetinado (peça 60x60cm) - corte 15x60, Biancogrés Cemento Grafite	m	63	39,96	2.517,48
04.06.03			Revestimentos de parede				40.001,34
04.06.03.1	MPDFT1607	Próprio	Cópia - Cópia da SINAPI (87269) - Cerâmica branca 32,5x59cm, assentada com argamassa pré-fabricada, incluindo rejuntamento Eliane Foma Branco acetinado	m²	21	135,67	2.849,07
04.06.03.2	MPDFT1049	Próprio	Cópia Caern (1100165) - Laminado melamínico, acabamento texturizado, Polar, espessura 1,3mm, referência L190, fab. Fórnica	m²	167	183,31	30.612,77
04.06.03.3	MPDFT1593	Próprio	Cópia Caern (1100165) - Mão de obra de instalação de laminado melamínico, espessura 1,3mm, inclusive adesivo	m²	110	59,45	6.539,50
04.06.04			Revestimentos de forro/teto				13.796,20
04.06.04.1	96114	SINAPI	FORRO EM DRYWALL, PARA AMBIENTES COMERCIAIS, INCLUSIVE ESTRUTURA DE FIXAÇÃO. AF_05/2017_P	m²	163	68,75	11.206,25
04.06.04.2	MPDFT0015	Próprio	Cópia da SINAPI (96121) - Perfil tabica fechada, lisa, formato z, em aço galvanizado natural, largura total na horizontal 40mm, para estrutura forro drywall	M	187	13,85	2.589,95
04.06.05			Pinturas				11.624,22
04.06.05.1	88488	SINAPI	APLICAÇÃO MANUAL DE PINTURA COM TINTA LÁTEX ACRÍLICA EM TETO, DUAS DEMÃOS. AF_06/2014	m²	163	16,15	2.632,45
04.06.05.2	88489	SINAPI	APLICAÇÃO MANUAL DE PINTURA COM TINTA LÁTEX ACRÍLICA EM PAREDES, DUAS DEMÃOS. AF_06/2014	m²	567	14,29	8.102,43
04.06.05.3	100758	SINAPI	PINTURA COM TINTA ALQUÍDICA DE ACABAMENTO (ESMALTE SINTÉTICO ACETINADO) APLICADA A ROLO OU PINCEL SOBRE SUPERFÍCIES METÁLICAS (EXCETO PERFIL) EXECUTADO EM OBRA (02 DEMÃOS). AF_01/2020	m²	10	45,35	453,50
04.06.05.4	102520	SINAPI	PINTURA DE SINALIZAÇÃO VERTICAL DE SEGURANÇA, FAIXAS AMARELA E PRETA, APLICAÇÃO MANUAL, 2 DEMÃOS. AF_05/2021	m²	6	72,64	435,84
04.07			IMPERMEABILIZAÇÕES E TRATAMENTOS				1.670,88
04.07.1	98555	SINAPI	IMPERMEABILIZAÇÃO DE SUPERFÍCIE COM ARGAMASSA POLIMÉRICA / MEMBRANA ACRÍLICA, 3 DEMÃOS. AF_06/2018	m²	59	28,32	1.670,88
04.08			ACABAMENTOS E ARREMATES				2.738,18
04.08.1	98689	SINAPI	SOLEIRA EM GRANITO, LARGURA 15 CM, ESPESSURA 2,0 CM. AF_06/2018	M	6,5	88,57	575,70
04.08.2	MPDFT1620	Próprio	Cópia da SINAPI (98689) - SOLEIRA EM GRANITO, LARGURA 30 CM, ESPESSURA 2,0 CM	M	9,5	227,63	2.162,48
04.09			EQUIPAMENTOS E ACESSÓRIOS				72.840,36
04.09.10			Corrimãos				6.780,52
04.09.10.1	MPDFT1547	Próprio	Curva (prolongamento) para corrimão duplo de Ø 1.1/2" (38,1mm) em tubo de aço industrial, para pintura esmalte	un	4	58,87	235,48
04.09.10.2	MPDFT1623	Próprio	Curva (prolongamento) para corrimão duplo de Ø 1.1/2" (38,1mm) em tubo de aço inox	un	3	112,93	338,79
04.09.10.3	MPDFT1622	Próprio	Mão de obra para ajuste de altura de corrimão duplo fixado em alvenaria ou guarda-corpo	m	75	82,75	6.206,25
04.09.12			Guarda-corpos				66.059,84
04.09.12.1	MPDFT1624	Próprio	Vidro de segurança laminado e temperado incolor 12 mm (6+6), instalado em guarda-corpo	m²	47	936,56	44.018,32
04.09.12.2	MPDFT1625	Próprio	Vidro de segurança laminado e temperado incolor 12 mm (6+6), para escada (corte inclinado / modulado do vidro), instalado em guarda-corpo	m²	17	1.296,56	22.041,52
04.11			LOUÇAS, METAIS, ACESSÓRIOS E PEÇAS DE GRANITO DE ÁREAS MOLHADAS				114.612,26
04.11.01			Louças				47.087,23
04.11.01.1	MPDFT0304	Próprio	Cópia da SINAPI (86904) - Lavatório de semi-encaixe em louça, branco, fixado sobre a bancada. Ref. Linha Monte Carlo L82.17, fab. Deca	UN	20	407,00	8.140,00
04.11.01.2	MPDFT0303	Próprio	Cópia da SINAPI (86903) - Lavatório com coluna suspensa (PCD), branco. Linha Vogue Plus, cód. L51.17 (lavatório) e cód.: CS1.17 (coluna suspensa), fab. Deca	UN	3	776,16	2.328,48
04.11.01.3	MPDFT0148	Próprio	Cópia da SINAPI (95470) - Bacia sanitária, cor branco gelo, Linha Monte Carlo cód. P.8.17, fab. Deca - inclusive assento PLÁSTICO	UN	27	848,67	22.914,09
04.11.01.4	MPDFT0149	Próprio	Cópia da SINAPI (95471) - Bacia sanitária, Linha Vogue Plus Conforto, cor branco gelo, código P. 510, fabricação Deca - inclusive assento PLÁSTICO	UN	3	1.129,15	3.387,45
04.11.01.5	MPDFT0261	Próprio	Cópia da Sinapi (100858) - Mictório branco com sifão integrado, cód. M 715.17, fab. Deca - completo	un	7	1.300,01	9.100,07
04.11.01.6	MPDFT0263	Próprio	Cópia da SINAPI (86872) - Tanque de louça 40 litros com coluna e acessórios de metal, cor branco gelo GE17, cód. TQ.03 (tanque) e CT25 (coluna), fab. Deca - completo	un	1	1.217,14	1.217,14
04.11.02			Metais				45.883,56
04.11.02.1	100872	SINAPI	BARRA DE APOIO RETA, EM ALUMÍNIO, COMPRIMENTO 80 CM, FIXADA NA PAREDE - FORNECIMENTO E INSTALAÇÃO. AF_01/2020	UN	7	305,90	2.141,30
04.11.02.2	100871	SINAPI	BARRA DE APOIO RETA, EM ALUMÍNIO, COMPRIMENTO 70 CM, FIXADA NA PAREDE - FORNECIMENTO E INSTALAÇÃO. AF_01/2020	UN	13	293,14	3.810,82
04.11.02.3	MPDFT1218	Próprio	Cópia da SINAPI (100870) - Barra de apoio tubular reta 40cm, Ø31,75mm e=2mm, em alumínio, acabamento polido, Linha Acessibilidade, fab. Leve Vida	UN	13	78,95	1.026,35
04.11.02.4	MPDFT1217	Próprio	Cópia da SINAPI (100870) - Barra de apoio tubular curva de 30cm para lavatório, Ø31,75mm e=2mm, em alumínio, acabamento polido, Linha Acessibilidade, fab. Leve Vida	UN	1	168,35	168,35
04.11.02.5	100864	SINAPI	BARRA DE APOIO EM "L", EM AÇO INOX POLIDO 80 X 80 CM, FIXADA NA PAREDE - FORNECIMENTO E INSTALAÇÃO. AF_01/2020	UN	1	573,80	573,80
04.11.02.6	100860	SINAPI	CHUVEIRO ELÉTRICO COMUM CORPO PLÁSTICO, TIPO DUCHA FORNECIMENTO E INSTALAÇÃO. AF_01/2020	UN	5	79,20	396,00
04.11.02.7	MPDFT0270	Próprio	Conjunto de metais para lavatório instalado em bancada de granito, inclusive torneira	cj	20	951,68	19.033,60
04.11.02.8	MPDFT0260	Próprio	Conjunto de metais para lavatório com coluna suspensa (PCD), inclusive torneira de mesa com alavanca	cj	3	1.158,64	3.475,92
04.11.02.9	MPDFT0259	Próprio	Cópia da SINAPI (99635) - Válvula de descarga com acabamento cromado duplo acionamento, antivandalismo, Linha Hidra Duo 1 1/2", cód. 2545.C.112PRO e 4900.C.DUO.PRO, fab. Deca - inclusive tubo de ligação	UN	13	478,98	6.226,74
04.11.02.10	MPDFT1609	Próprio	Cópia da SBC(190207) - Acabamento cromado duplo acionamento, antivandalismo, Linha Hidra Duo 1 1/2", cód. 2545.C.112PRO e 4900.C.DUO.PRO, fab. Deca	UN	17	236,25	4.016,25
04.11.02.11	MPDFT0919	Próprio	Cópia da AGETOP CIVIL (081760) - Grelha quadrada para ralo 10x10cm, em aço inox AISI 304, ref. 94535002, fab. Tramontina	un	3	13,98	41,94

014/2022	Data: 30/5/2022	Objeto: Remanescente da reforma de acessibilidade no edifício das Promotorias de Justiça de Samambaia	
Bancos SINAPI – 04/2022 - Distrito Federal	Local: Quadra 302, conjunto 1, Samambaia Sul, PJ de Samambaia, Brasília-DF		

Planilha Orçamentária Sintética


Item	Código	Banco	Descrição	Und	Quant.	Valor Unit	Total
04.11.02.12	MPDFT0920	Próprio	Cópia da AGETOP CIVIL (081761) - Grelha quadrada para ralo 15x15cm, em aço inox AISI 304, ref. 94535103, fab. Tramontina	un	16	14,08	225,28
04.11.02.13	MPDFT0138	Próprio	Cópia da SINAPI (86914) - Torneira de parede uso geral com arejador, metálica com acabamento cromado, Linha Standard, cód. 1154.C39, fab. Deca	UN	14	172,40	2.413,60
04.11.02.14	MPDFT0357	Próprio	Conjunto de metais para pia com cuba inox, inclusive torneira	cj	1	705,66	705,66
04.11.02.15	MPDFT0356	Próprio	Cópia da SINAPI (86900) - Cuba de aço inox, DM 34x56x17 cm, linha Prime, mod. Retangular BL, ref. 94024206, fab. Tramontina, inclusive furo e colagem	UN	1	587,34	587,34
04.11.02.16	100875	SINAPI	BANCO ARTICULADO, EM AÇO INOX, PARA PCD, FIXADO NA PAREDE - FORNECIMENTO E INSTALAÇÃO. AF_01/2020	UN	1	907,32	907,32
04.11.02.17	MPDFT1630	Próprio	Cópia da AGETOP CIVIL (081786) - Tampa hermética DN 150mm em aço inox, para caixa sifonada, incluindo anel de borracha	UN	3	44,43	133,29
04.11.03			Acessórios				14.038,72
04.11.03.1	MPDFT0912	Próprio	Cópia da SBC (190085) - Cabide para divisória, em inox escovado, linha Alcoplac Normalizado, Fab. Neocom	UN	34	275,98	9.383,32
04.11.03.2	MPDFT0874	Próprio	Cópia da SBC (062048) - Campanha de sinalização de emergência com acionador e sinaleira de porta para PCD - GRA branco.	un	4	1.163,85	4.655,40
04.11.04			Peças de granito				7.602,75
04.11.04.1	MPDFT0908	Próprio	Cópia da SINAPI (86895) - Bancada para lavatório em granito Branco Itaúnas, largura 0,30m, com saia e rodabanca, inclusive mão francesa	m	8,5	430,60	3.660,10
04.11.04.2	MPDFT1610	Próprio	Cópia da SINAPI (86895) - Mão de obra para instalação de bancada para lavatório em granito, largura 0,30m, com saia e rodabanca, inclusive massas e impermeabilização	m	13,5	79,56	1.074,06
04.11.04.3	MPDFT0272	Próprio	Cópia da SINAPI (86895) - Mão de obra para instalação de prateleira ou banco em granito, L=0,30m, inclusive massas e impermeabilização	m	7	69,84	488,88
04.11.04.4	MPDFT1621	Próprio	Cópia da SINAPI (86895) - Mão de obra para instalação de bancada para copa/ refeitório em granito, largura 0,55m, com saia e rodabanca, inclusive massas e impermeabilização	m	7	91,48	640,36
04.11.04.5	100861	SINAPI	SUPORTE MÃO FRANCESA EM AÇO, ABAS IGUAIS 30 CM, CAPACIDADE MINIMA 60 KG, BRANCO - FORNECIMENTO E INSTALAÇÃO. AF_01/2020	UN	43	40,45	1.739,35
05			SERVIÇOS COMPLEMENTARES				6.255,61
05.01			LIMPEZA DA OBRA				6.255,61
05.01.1	99811	SINAPI	LIMPEZA DE CONTRAPISO COM VASSOURA A SECO. AF_04/2019	m²	265	3,07	813,55
05.01.2	99805	SINAPI	LIMPEZA DE PISO CERÂMICO OU COM PEDRAS RÚSTICAS UTILIZANDO ÁCIDO MURIÁTICO. AF_04/2019	m²	447	9,72	4.344,84
05.01.3	99806	SINAPI	LIMPEZA DE REVESTIMENTO CERÂMICO EM PAREDE COM PANO ÚMIDO AF_04/2019	m²	175	0,74	129,50
05.01.4	MPDFT1619	Próprio	Cópia da SINAPI (99806) - LIMPEZA DE REVESTIMENTO EM LAMINADO MELAMÍNICO EM PAREDE COM PANO ÚMIDO AF_04/2019	m²	277	0,74	204,98
05.01.5	MPDFT1639	Próprio	Cópia da SINAPI (99806) - LIMPEZA DE REVESTIMENTO EM PINTURA ACRÍLICA EM PAREDE COM PANO ÚMIDO AF_04/2019	m²	500	0,74	370,00
05.01.6	99825	SINAPI	LIMPEZA DE PORTA DE VIDRO COM CAIXILHO EM AÇO/ ALUMÍNIO/ PVC. AF_04/2019	m²	34	3,00	102,00
05.01.7	99818	SINAPI	LIMPEZA DE BACIA SANITÁRIA, BIDÊ OU MICTÓRIO EM LOUÇA, INCLUSIVE METAIS CORRESPONDENTES. AF_04/2019	UN	37	4,54	167,98
05.01.8	99817	SINAPI	LIMPEZA DE LAVATÓRIO DE LOUÇA COM BANCADA DE PEDRA, INCLUSIVE METAIS CORRESPONDENTES. AF_04/2019	UN	22	4,54	99,88
05.01.9	99815	SINAPI	LIMPEZA DE PIA INOX COM BANCADA DE PEDRA, INCLUSIVE METAIS CORRESPONDENTES. AF_04/2019	UN	1	7,32	7,32
05.01.10	99816	SINAPI	LIMPEZA DE TANQUE OU LAVATÓRIO DE LOUÇA ISOLADO, INCLUSIVE METAIS CORRESPONDENTES. AF_04/2019	UN	2	7,78	15,56
09			INSTALAÇÕES HIDRÁULICAS E SANITÁRIAS				17.610,03
09.01			ÁGUA FRIA				10.774,34
09.01.01			Tubos e conexões em PVC rígido				5.785,52
09.01.01.1	MPDFT0513	Próprio	Cópia da Sinapi (91788) - (Composição representativa) do serviço de instalação de tubos de PVC, soldável, água fria, DN 60mm (instalado em prumada), inclusive conexões, cortes e fixações, para prédios.	m	19	88,85	1.688,15
09.01.01.2	91788	SINAPI	(COMPOSIÇÃO REPRESENTATIVA) DO SERVIÇO DE INSTALAÇÃO DE TUBOS DE PVC, SOLDÁVEL, ÁGUA FRIA, DN 50 MM (INSTALADO EM PRUMADA), INCLUSIVE CONEXÕES, CORTES E FIXAÇÕES, PARA PRÉDIOS. AF_10/2015	M	38	45,83	1.741,54
09.01.01.3	91786	SINAPI	(COMPOSIÇÃO REPRESENTATIVA) DO SERVIÇO DE INSTALAÇÃO TUBOS DE PVC, SOLDÁVEL, ÁGUA FRIA, DN 32 MM (INSTALADO EM RAMAL, SUB-RAMAL, RAMAL DE DISTRIBUIÇÃO OU PRUMADA), INCLUSIVE CONEXÕES, CORTES E FIXAÇÕES, PARA PRÉDIOS. AF_10/2015	M	11	31,08	341,88
09.01.01.4	91785	SINAPI	(COMPOSIÇÃO REPRESENTATIVA) DO SERVIÇO DE INSTALAÇÃO DE TUBOS DE PVC, SOLDÁVEL, ÁGUA FRIA, DN 25 MM (INSTALADO EM RAMAL, SUB-RAMAL, RAMAL DE DISTRIBUIÇÃO OU PRUMADA), INCLUSIVE CONEXÕES, CORTES E FIXAÇÕES, PARA PRÉDIOS. AF_10/2015	M	47	42,85	2.013,95
09.01.04			Válvulas e registros				4.988,82
09.01.04.1	MPDFT1615	Próprio	Cópia da Cpos (44.20.150) - Acabamento de metal cromado para registro pequeno, de parede, Deca Linha Flex Plus, 4916.C21.PQ (PcD)	un	1	89,65	89,65
09.01.04.2	MPDFT1614	Próprio	Cópia da Cpos (44.20.150) - Acabamento de metal cromado para registro grande, Deca Linha Flex 4900.C20.GD	un	8	67,24	537,92
09.01.04.3	MPDFT1613	Próprio	Cópia da Cpos (44.20.150) - Acabamento de metal cromado para registro pequeno, de parede, Deca Linha Flex, 4900.C20.PQ	un	21	59,96	1.259,16
09.01.04.4	94498	SINAPI	REGISTRO DE GAVETA BRUTO, LATÃO, ROSCÁVEL, 2" - FORNECIMENTO E INSTALAÇÃO. AF_08/2021	UN	4	139,09	556,36
09.01.04.5	94794	SINAPI	REGISTRO DE GAVETA BRUTO, LATÃO, ROSCÁVEL, 1 1/2, COM ACABAMENTO E CANOPLA CROMADOS, INSTALADO EM RESERVAÇÃO DE ÁGUA DE EDIFICAÇÃO QUE POSSUA RESERVATÓRIO DE FIBRA/FIBROCIMENTO FORNECIMENTO E INSTALAÇÃO. AF_06/2016	UN	9	158,87	1.429,83
09.01.04.6	94792	SINAPI	REGISTRO DE GAVETA BRUTO, LATÃO, ROSCÁVEL, 1, COM ACABAMENTO E CANOPLA CROMADOS, INSTALADO EM RESERVAÇÃO DE ÁGUA DE EDIFICAÇÃO QUE POSSUA RESERVATÓRIO DE FIBRA/FIBROCIMENTO FORNECIMENTO E INSTALAÇÃO. AF_06/2016	UN	2	109,35	218,70
09.01.04.7	89987	SINAPI	REGISTRO DE GAVETA BRUTO, LATÃO, ROSCÁVEL, 3/4", COM ACABAMENTO E CANOPLA CROMADOS. FORNECIDO E INSTALADO EM RAMAL DE ÁGUA. AF_12/2014	UN	10	89,72	897,20
09.04			ESGOTO SANITÁRIO				5.506,13
09.04.01			Tubos e conexões em PVC rígido				4.625,93
09.04.01.1	91795	SINAPI	(COMPOSIÇÃO REPRESENTATIVA) DO SERVIÇO DE INST. TUBO PVC, SÉRIE N, ESGOTO PREDIAL, 100 MM (INST. RAMAL DESCARGA, RAMAL DE ESG. SANIT., PRUMADA ESG. SANIT., VENTILAÇÃO OU SUB-COLETOR AÉREO), INCL. CONEXÕES E CORTES, FIXAÇÕES, P/ PRÉDIOS. AF_10/2015	M	23	75,96	1.747,08
09.04.01.2	91794	SINAPI	(COMPOSIÇÃO REPRESENTATIVA) DO SERVIÇO DE INST. TUBO PVC, SÉRIE N, ESGOTO PREDIAL, DN 75 MM, (INST. EM RAMAL DE DESCARGA, RAMAL DE ESG. SANITÁRIO, PRUMADA DE ESG. SANITÁRIO OU VENTILAÇÃO), INCL. CONEXÕES, CORTES E FIXAÇÕES, P/ PRÉDIOS. AF_10/2015	M	43	46,25	1.988,75
09.04.01.3	91792	SINAPI	(COMPOSIÇÃO REPRESENTATIVA) DO SERVIÇO DE INSTALAÇÃO DE TUBO DE PVC, SÉRIE NORMAL, ESGOTO PREDIAL, DN 40 MM (INSTALADO EM RAMAL DE DESCARGA OU RAMAL DE ESGOTO SANITÁRIO), INCLUSIVE CONEXÕES, CORTES E FIXAÇÕES, PARA PRÉDIOS. AF_10/2015	M	15	59,34	890,10
09.04.05			Caixas e ralos				880,20
09.04.05.1	89708	SINAPI	CAIXA SIFONADA, PVC, DN 150 X 185 X 75 MM, JUNTA ELÁSTICA, FORNECIDA E INSTALADA EM RAMAL DE DESCARGA OU EM RAMAL DE ESGOTO SANITÁRIO. AF_12/2014	UN	6	99,79	598,74
09.04.05.2	MPDFT0238	Próprio	Cópia da SINAPI (89708) - Caixa sifonada, PVC, DN 150x185x75mm, incluindo tampa hermética em aço inox - fornecimento e instalação	UN	2	140,73	281,46

014/2022	Data: 30/5/2022	Objeto: Remanescente da reforma de acessibilidade no edifício das Promotorias de Justiça de Samambaia	
Bancos SINAPI – 04/2022 - Distrito Federal	Local: Quadra 302, conjunto 1, Samambaia Sul, PJ de Samambaia, Brasília-DF		

Planilha Orçamentária Sintética


Item	Código	Banco	Descrição	Und	Quant.	Valor Unit	Total
09.06			SERVIÇOS DIVERSOS				1.329,56
09.06.1	MPDFT1631	Próprio	Cópia da SBC (023361) - Execução de visita em forro de gesso, DM 30 x 30cm, inclusive acabamento em perfis de alumínio na cor branca	un	4	86,04	344,16
09.06.2	MPDFT0109	Próprio	Cópia da CPOS (04.30.060) - Remoção de tubulação hidráulica em geral, incluindo conexões, caixas e ralos	m	88	7,46	656,48
09.06.3	91180	SINAPI	FIXAÇÃO DE TUBOS HORIZONTAIS DE PVC, CPVC OU COBRE DIÂMETROS MAIORES QUE 40 MM E MENORES OU IGUAIS A 75 MM COM ABRAÇADEIRA METÁLICA RÍGIDA TIPO D 1 1/2, FIXADA DIRETAMENTE NA LAJE. AF_05/2015	M	42	6,26	262,92
09.06.4	97114	SINAPI	EXECUÇÃO DE JUNTAS DE CONTRAÇÃO PARA PAVIMENTOS DE CONCRETO. AF_11/2017	M	200	0,33	66,00
10			INSTALAÇÕES ELÉTRICAS E ELETRÔNICAS				58.962,48
10.01			INSTALAÇÕES ELÉTRICAS				56.689,84
10.01.01			Quadros elétricos				11.965,42
10.01.01.1	MPDFT0927	Próprio	Quadro QT-N-SS - PJDUI e PJSJA	un	1	9.069,41	9.069,41
10.01.01.2	MPDFT0925	Próprio	Cópia da CPOS (37.25.090) - Disjuntor tripolar caixa moldada 63A 50kA/380V Schneider LV429006+LV429032	un	1	2.896,01	2.896,01
10.01.03			Sistemas de iluminação				31.121,48
10.01.03.1	92023	SINAPI	INTERRUPTOR SIMPLES (1 MÓDULO) COM 1 TOMADA DE EMBUTIR 2P+T 10 A, INCLUINDO SUPORTE E PLACA - FORNECIMENTO E INSTALAÇÃO. AF_12/2015	UN	13	47,76	620,88
10.01.03.2	91953	SINAPI	INTERRUPTOR SIMPLES (1 MÓDULO), 10A/250V, INCLUINDO SUPORTE E PLACA - FORNECIMENTO E INSTALAÇÃO. AF_12/2015	UN	1	27,08	27,08
10.01.03.3	MPDFT0873	Próprio	Luminária circular de embutir, com difusor translúcido recuado, refletor multifacetado em alumínio anodizado alto brilho LED EF45-E12000840, cor alumínio - Lumicenter LED Solution	un	56	544,17	30.473,52
10.01.04			Sistemas de tomadas				2.658,36
10.01.04.1	MPDFT0359	Próprio	Cópia da CPOS (69.03.310) - Ponto de tomada no piso para equipamento de rede (PTER) = 1 ponto de tomada simples normal + 1 ponto de rede simples	un	1	347,24	347,24
10.01.04.2	MPDFT0358	Próprio	Cópia da CPOS (69.03.310) - Ponto de tomada no piso para estação de trabalho (PTET) = 1 ponto de tomada duplo essencial + 1 ponto de tomada simples normal + 1 ponto de rede duplo	un	2	480,35	960,70
10.01.04.3	MPDFT0872	Próprio	Cópia da CPOS (69.03.310) - Ponto de tomada no piso elevado = 1 ponto de tomada simples normal	un	2	312,39	624,78
10.01.04.4	MPDFT0362	Próprio	Ponto de tomada simples (PTS) média	un	8	46,83	374,64
10.01.04.5	MPDFT0366	Próprio	Ponto de tomada de potência (PTP) alta	un	5	70,20	351,00
10.01.05			Condutores elétricos				10.944,58
10.01.05.1	91928	SINAPI	CABO DE COBRE FLEXÍVEL ISOLADO, 4 MM², ANTI-CHAMA 450/750 V, PARA CIRCUITOS TERMINAIS - FORNECIMENTO E INSTALAÇÃO. AF_12/2015	M	108	7,02	758,16
10.01.05.2	91930	SINAPI	CABO DE COBRE FLEXÍVEL ISOLADO, 6 MM², ANTI-CHAMA 450/750 V, PARA CIRCUITOS TERMINAIS - FORNECIMENTO E INSTALAÇÃO. AF_12/2015	M	854	9,63	8.224,02
10.01.05.3	92979	SINAPI	CABO DE COBRE FLEXÍVEL ISOLADO, 10 MM², ANTI-CHAMA 450/750 V, PARA DISTRIBUIÇÃO - FORNECIMENTO E INSTALAÇÃO. AF_12/2015	M	176	11,15	1.962,40
10.09			CONDUTOS				2.272,64
10.09.01			Eletrodutos				2.064,60
10.09.01.1	95731	SINAPI	ELETRODUTO RÍGIDO SOLDÁVEL, PVC, DN 32 MM (1), APARENTE, INSTALADO EM PAREDE - FORNECIMENTO E INSTALAÇÃO. AF_11/2016_P	M	36	11,86	426,96
10.09.01.2	MPDFT0352	Próprio	Cópia da SINAPI (95727) - Eletroduto rígido soldável, PVC cor cinza, dn 25mm (3/4"), aparente, instalado em teto - fornecimento e instalação	m	70	19,97	1.397,90
10.09.01.3	95809	SINAPI	CONDULETE DE PVC, TIPO LL, PARA ELETRODUTO DE PVC SOLDÁVEL DN 32 MM (1)	UN	3	34,68	104,04
10.09.01.4	95805	SINAPI	CONDULETE DE PVC, TIPO B, PARA ELETRODUTO DE PVC SOLDÁVEL DN 25 MM (3/4)	UN	5	27,14	135,70
10.09.05			Caixa de embutir em alvenaria				208,04
10.09.05.1	91940	SINAPI	CAIXA RETANGULAR 4" X 2" MÉDIA (1,30 M DO PISO), PVC, INSTALADA EM PAREDE - FORNECIMENTO E INSTALAÇÃO. AF_12/2015	UN	14	14,86	208,04
11			INSTALAÇÕES MECÂNICAS				4.861,31
11.02			AR CONDICIONADO E VENTILAÇÃO				4.861,31
11.02.01			Ar condicionado central				4.861,31
11.02.01.03			Rede de dutos e acessórios				4.861,31
11.02.01.03.1	MPDFT0880	Próprio	Cópia da CPOS (61.10.574) - G1 - Grelha de exaustão, dimensões 225x125mm, aletas fixas e horizontais, fabricada com perfis de alumínio extrudado, anodizado, na cor natural, incluindo registro de lâminas opostas e dupla deflexão. Modelo de referência: TROX AR/AG	un	11	212,02	2.332,22
11.02.01.03.2	MPDFT0879	Próprio	Cópia da CPOS (61.10.574) - G2 - Grelha de exaustão, dimensões 225x225mm, aletas fixas e horizontais, fabricada com perfis de alumínio extrudado, anodizado, na cor natural, incluindo registro de lâminas opostas e dupla deflexão. Modelo de referência: TROX AR/AG	un	2	214,27	428,54
11.02.01.03.3	MPDFT0881	Próprio	Cópia da SBC (073893) - G3 - Grelha de exaustão de plástico para duto flexível diâmetro 100mm, com lâminas inclinadas. Modelo de referência: Soler&Palau OTAM GR-100 ou similar equivalente.	un	3	52,67	158,01
11.02.01.03.4	MPDFT0883	Próprio	Ventilador helicocentrífugo com isolamento fono-absorvente, construído em material plástico, desmontável, motor regulável 60 Hz, 220V, potência 37W, rotação 2540rpm, vazão em descarga livre 265m³/h, nível de pressão sonora 27 dB(A), diâmetro do duto 100mm, peso 5,4kg, incluindo comporta anti-retorno, acoplamento para duto retangular, damper regulador de vazão, flanges e juntas de borrachas (admissão e saída) e suporte para instalação no entreferro. Modelo de referência: Soler&Palau OTAM TD-250/100 Silent + MCA+MAR	un	1	495,77	495,77
11.02.01.03.5	MPDFT0886	Próprio	Cópia da SBC (070473) - Duto flexível #100 para ventilação ou exaustão, fabricado em alumínio e poliéster com espiral de arame de aço bronzeado, anticorrosivo e indeformável. Modelo de referência: Multivac Aludec 60 CO2	m	2	33,64	67,28
11.02.01.03.6	MPDFT0885	Próprio	Cópia da SBC (070473) - Duto flexível #250 para ventilação ou exaustão, fabricado em alumínio e poliéster com espiral de arame de aço bronzeado, anticorrosivo e indeformável. Modelo de referência: Multivac Aludec 60 CO2	m	2,5	33,97	84,92
11.02.01.03.7	MPDFT0060	Próprio	Dutos de ar condicionado (ar exterior, retorno e exaustão) em espuma rígida de poliuretano com revestimento em alumínio nas superfícies internas e externas, nas dimensões internas indicadas em projeto, painéis com densidade de 42kg/m³, espessura 20mm, construído conforme orientação do fabricante, incluindo visitas pré-fabricadas (portas de inspeção) a cada 7 metros de trecho reto ou após curvas, perfis de união, baioneta, canto de reforço, canto de acabamento, perfis, barras de reforço, colarinhos, cola adesiva, massa de vedação, etc., com utilização das ferramentas bancada, facas especiais, punhos, marcadores de fita, caneta de nylon, aplicador de fita, alicate de bico, esquadro, estilete, martela de borracha, esquadros, vincadeira, compasso, cortador de colarinho, régua, etc. Modelo de referência: Multivac MPU ou similar equivalente.	m²	7,5	172,61	1.294,57

Material	50%	Total sem BDI	686.077,97
Mão de Obra	50%	Total do BDI (22,12%)	151.760,44
		Total Geral	837.838,41

014/2022	Data: 30/5/2022	Objeto: Remanescente da reforma de acessibilidade no edifício das Promotorias de Justiça de Samambaia	
Bancos SINAPI – 04/2022 - Distrito Federal	Local: Quadra 302, conjunto 1, Samambaia Sul, PJ de Samambaia, Brasília-DF		

Planilha Orçamentária Analítica

01		SERVIÇOS TÉCNICOS-PROFISSIONAIS					
01.08		TAXAS E EMOLUMENTOS					
01.08.1	MPDFT1020	Próprio	Anotação de Responsabilidade Técnica (Faixa 3 - Tabela A - CONFEA)	un			233,94
Insumo	CM0645	Próprio	Anotação de Resposanbilidade Técnica (Faixa 3 - Tabela A - CONFEA)	vb	1,0000000	233,94	233,94
02		SERVIÇOS PRELIMINARES					
02.01		CANTEIRO DE OBRAS: IMPLANTAÇÃO, OPERAÇÃO E MANUTENÇÃO					
02.01.01		Construções Provisórias					
02.01.01.02		Depósitos					
02.01.01.02.2	MPDFT0622	Próprio	Cópia da SBC (210002) - TRANSPORTE, MONTAGEM, DESMONTAGEM E REMOÇÃO DE CONTAINERS EM OBRAS	UN			1.219,53
Composição	88316	SINAPI	SERVEANTE COM ENCARGOS COMPLEMENTARES	H	16,4960000	18,65	307,65
Composição	91634	SINAPI	GUINDAUTO HIDRÁULICO, CAPACIDADE MÁXIMA DE CARGA 6500 KG, MOMENTO MÁXIMO DE CARGA 5,8 TM, ALCANCE MÁXIMO HORIZONTAL 7,60 M, INCLUSIVE CAMINHÃO TOCO PBT 9.700 KG, POTÊNCIA DE 160 CV - CHP DIURNO. AF_08/2015	CHP	4,0000000	227,97	911,88
02.01.03		Proteção e Sinalização					
02.01.03.1	MPDFT1187	Próprio	Cópia da Sudecap (01.04.11) - Fita plástica zebrada para demarcação de áreas, fixada em estrutura, largura = 7 cm, sem adesivo	m			3,56
Composição	88309	SINAPI	PEDREIRO COM ENCARGOS COMPLEMENTARES	H	0,0800000	25,09	2,00
Composição	88316	SINAPI	SERVEANTE COM ENCARGOS COMPLEMENTARES	H	0,0800000	18,65	1,49
Insumo	CM1044	Próprio	Fita plástica zebrada para demarcação de áreas, largura = 7 cm, sem adesivo	m	1,0500000	0,07	0,07
02.01.03.2	MPDFT0714	Próprio	Cópia da ORSE (3642) - Lona plástica preta para camada separadora de lastros ou proteção	m²			5,75
Composição	88316	SINAPI	SERVEANTE COM ENCARGOS COMPLEMENTARES	H	0,2000000	18,65	3,73
Insumo	00003777	SINAPI	LONA PLASTICA PRETA, E= 150 MICRA	m²	1,1000000	1,84	2,02
02.01.03.6	MPDFT1581	Próprio	Cópia da CPOS (02.03.030) - Proteção de superfícies com plástico bolha	m²			2,42
Composição	88316	SINAPI	SERVEANTE COM ENCARGOS COMPLEMENTARES	H	0,1000000	18,65	1,86
Insumo	CM0748	Próprio	Plástico bolha	m²	1,1000000	0,51	0,56
02.02		DEMOLIÇÃO, REMOÇÃO, INTERDIÇÃO E REMANEJAMENTO					
02.02.02		Remoção					
02.02.02.2	MPDFT0888	Próprio	Cópia da lopes (010225) - Retirada de peças de granito - bancada, banca, balcão, prateleira	m²			26,24
Composição	88309	SINAPI	PEDREIRO COM ENCARGOS COMPLEMENTARES	H	0,6000000	25,09	15,05
Composição	88316	SINAPI	SERVEANTE COM ENCARGOS COMPLEMENTARES	H	0,6000000	18,65	11,19
02.02.02.5	MPDFT0903	Próprio	Cópia da SBC (022441) - REMOÇÃO DE DIVISÓRIAS SANITÁRIA DE MADEIRA	m²			13,23
Composição	88309	SINAPI	PEDREIRO COM ENCARGOS COMPLEMENTARES	H	0,2120000	25,09	5,31
Composição	88316	SINAPI	SERVEANTE COM ENCARGOS COMPLEMENTARES	H	0,4250000	18,65	7,92
02.02.02.6	MPDFT0784	Próprio	Cópia da SINAPI (100717) - Retirada de laminado melamínico e lixamento manual de superfície	m²			8,98
Composição	88310	SINAPI	PINTOR COM ENCARGOS COMPLEMENTARES	H	0,2986000	26,15	7,80
Insumo	00003768	SINAPI	LIXA EM FOLHA PARA FERRO, NUMERO 150	UN	0,3000000	3,94	1,18
02.02.02.8	MPDFT1103	Próprio	Cópia da ORSE (12345) - Remoção e reassentamento de Porta automática de vidro	m²			41,82
Composição	88316	SINAPI	SERVEANTE COM ENCARGOS COMPLEMENTARES	H	1,0000000	18,65	18,65
Composição	88325	SINAPI	VIDRACEIRO COM ENCARGOS COMPLEMENTARES	H	1,0000000	23,17	23,17
02.02.02.9	MPDFT0509	Próprio	Transporte de material – bota-fora, D.M.T = 60,0 km - carga manual	m³			134,28
Composição	97915	SINAPI	TRANSPORTE COM CAMINHÃO BASCULANTE DE 6 M³, EM VIA URBANA PAVIMENTADA, ADICIONAL PARA DMT EXCEDENTE A 30 KM (UNIDADE: M3XKM). AF_07/2020	M3XKM	30,0000000	1,06	31,80
Composição	88316	SINAPI	SERVEANTE COM ENCARGOS COMPLEMENTARES	H	1,2000000	18,65	22,38
Composição	97914	SINAPI	TRANSPORTE COM CAMINHÃO BASCULANTE DE 6 M³, EM VIA URBANA PAVIMENTADA, DMT ATÉ 30 KM (UNIDADE: M3XKM). AF_07/2020	M3XKM	30,0000000	2,67	80,10
04		ARQUITETURA					
04.01		PAREDES E ELEMENTOS DE VEDAÇÃO					
04.01.01		Alvenarias					
04.01.01.01		Alvenaria de tijolos maciços de barro					
04.01.01.01.1	MPDFT1618	Próprio	Cópia da SETOP (PIS-SOC-005) - Sóculo com enchimento em tijolos maciços, altura até 15cm, inclusive acabamento final em argamassa, esp. 20mm, aplicação manual	m²			106,82
Composição	88309	SINAPI	PEDREIRO COM ENCARGOS COMPLEMENTARES	H	1,2000000	25,09	30,10
Composição	88316	SINAPI	SERVEANTE COM ENCARGOS COMPLEMENTARES	H	0,6000000	18,65	11,19
Composição	87286	SINAPI	ARGAMASSA TRAÇO 1:1:6 (EM VOLUME DE CIMENTO, CAL E AREIA MÉDIA ÚMIDA) PARA EMBOÇO/MASSA ÚNICA/ASSENTAMENTO DE ALVENARIA DE VEDAÇÃO, PREPARO MECÂNICO COM BETONEIRA 400 L. AF_08/2019	m³	0,0200000	578,55	11,57
Insumo	00007258	SINAPI	TIJOLO CERAMICO MACICO COMUM *5 X 10 X 20* CM (L X A X C)	UN	76,0000000	0,71	53,96

014/2022	Data: 30/5/2022	Objeto: Remanescente da reforma de acessibilidade no edifício das Promotorias de Justiça de Samambaia	
Bancos SINAPI – 04/2022 - Distrito Federal	Local: Quadra 302, conjunto 1, Samambaia Sul, PJ de Samambaia, Brasília-DF		

Planilha Orçamentária Analítica

04.01.02			Divisórias				
04.01.02.1	MPDFT0119	Próprio	Divisória sanitários e vestiários em laminado estrutural TS (maciço), branco, com e = 10 mm, dupla face decorativa texturizada, modelo Alcoplac Normalizado, fab. Neocom incluindo portas e conjunto de ferragens	m²			1.265,11
Insumo	CM0174	Próprio	Divisória sanitários e vestiários em laminado estrutural TS (maciço), branco, com e=10 mm, dupla face decorativa texturizada, modelo Alcoplac Normalizado, fab. Neocom, incluindo portas e conjunto de ferragens	m²	1,0000000	1.265,11	1.265,11

04.01.02.2	MPDFT0911	Próprio	Cópia da ORSE (1777) - Porta objetos em laminado melamínico (0,15 x 0,4 m), cor Polar L190, linha Alcoplac Normalizado, Fab. Neocom	un			408,08
Composição	88262	SINAPI	CARPINTEIRO DE FORMAS COM ENCARGOS COMPLEMENTARES	H	0,1334000	24,83	3,31
Composição	88316	SINAPI	SERVENTE COM ENCARGOS COMPLEMENTARES	H	0,1334000	18,65	2,48
Insumo	CM1681	Próprio	Porta objetos em laminado melamínico (0,15 x 0,4 cm), cor Polar L190, linha Alcoplac Normalizado, Fab. Neocom	un	1,0000000	402,29	402,29

04.02			ESQUADRIAS, PORTAS, COMPONENTE E ACESSÓRIOS				
--------------	--	--	--	--	--	--	--

04.02.02			Portas				
-----------------	--	--	---------------	--	--	--	--

04.02.02.03			Porta de madeira				
--------------------	--	--	-------------------------	--	--	--	--

04.02.02.03.1	MPDFT0891	Próprio	Porta de madeira (PM), DM 0,90 x 2,10 m, acabamento em laminado melamínico texturizado, inclusive dobradiça, fechadura, barra de apoio e grelha 525x325mm	un			2.201,57
----------------------	------------------	----------------	--	-----------	--	--	-----------------

Composição	88316	SINAPI	SERVENTE COM ENCARGOS COMPLEMENTARES	H	1,4495000	18,65	27,03
------------	-------	--------	--------------------------------------	---	-----------	-------	-------

Composição	88261	SINAPI	CARPINTEIRO DE ESQUADRIA COM ENCARGOS COMPLEMENTARES	H	1,6010000	23,82	38,13
------------	-------	--------	--	---	-----------	-------	-------

Composição	91012	SINAPI	PORTA DE MADEIRA PARA VERNIZ, SEMI-OCA (LEVE OU MÉDIA), 90X210CM, ESPESSURA DE 3,5CM, INCLUSO DOBRADIÇAS - FORNECIMENTO E INSTALAÇÃO. AF_12/2019	UN	1,0000000	480,11	480,11
------------	-------	--------	--	----	-----------	--------	--------

Composição	88273	SINAPI	MARCENEIRO COM ENCARGOS COMPLEMENTARES	H	2,8474000	23,53	66,99
------------	-------	--------	--	---	-----------	-------	-------

Composição	88267	SINAPI	ENCANADOR OU BOMBEIRO HIDRÁULICO COM ENCARGOS COMPLEMENTARES	H	0,2898000	24,48	7,09
------------	-------	--------	--	---	-----------	-------	------

Insumo	00038152	SINAPI	FECHADURA DE EMBUTIR PARA PORTA EXTERNA, MAQUINA 55 MM, COM CILINDRO, MACANETA ALAVANCA E ROSETA REDONDA EM METAL CROMADO - NIVEL DE SEGURANCA MEDIO - COMPLETA	CJ	1,5000000	136,28	204,42
--------	----------	--------	---	----	-----------	--------	--------

Insumo	CM0190	Próprio	Laminado melamínico, acabamento texturizado, cor branca, espessura 1,3mm, referência L190, fab. Fórmica	m²	6,2750000	117,97	740,26
--------	--------	---------	---	----	-----------	--------	--------

Insumo	00001339	SINAPI	COLA A BASE DE RESINA SINTETICA PARA CHAPA DE LAMINADO MELAMINICO	KG	3,0240000	45,97	139,01
--------	----------	--------	---	----	-----------	-------	--------

Insumo	CM0856	Próprio	Grelha em alumínio 325 x 525 mm, ref. Grelha de Retorno AGS-T (com contra-moldura), Trox do Brasil	un	1,0000000	402,33	402,33
--------	--------	---------	--	----	-----------	--------	--------

Insumo	CM0126	Próprio	Barra de apoio tubular reta 45cm, Ø31,75mm e=2mm, em alumínio, cor polida, Linha Acessibilidade, fab. Leve Vida	un	1,0000000	96,20	96,20
--------	--------	---------	---	----	-----------	-------	-------

04.02.02.03.2	MPDFT0892	Próprio	Porta de madeira (PM), DM 0,80 x 2,10 m, acabamento em laminado melamínico texturizado, inclusive dobradiça, fechadura e grelha 525x325mm	un			2.055,13
----------------------	------------------	----------------	--	-----------	--	--	-----------------

Composição	88316	SINAPI	SERVENTE COM ENCARGOS COMPLEMENTARES	H	0,5010000	18,65	9,34
------------	-------	--------	--------------------------------------	---	-----------	-------	------

Composição	88261	SINAPI	CARPINTEIRO DE ESQUADRIA COM ENCARGOS COMPLEMENTARES	H	2,6020000	23,82	61,97
------------	-------	--------	--	---	-----------	-------	-------

Composição	91011	SINAPI	PORTA DE MADEIRA PARA VERNIZ, SEMI-OCA (LEVE OU MÉDIA), 80X210CM, ESPESSURA DE 3,5CM, INCLUSO DOBRADIÇAS - FORNECIMENTO E INSTALAÇÃO. AF_12/2019	UN	1,0000000	431,28	431,28
------------	-------	--------	--	----	-----------	--------	--------

Composição	88273	SINAPI	MARCENEIRO COM ENCARGOS COMPLEMENTARES	H	2,8274000	23,53	66,52
------------	-------	--------	--	---	-----------	-------	-------

Insumo	00038152	SINAPI	FECHADURA DE EMBUTIR PARA PORTA EXTERNA, MAQUINA 55 MM, COM CILINDRO, MACANETA ALAVANCA E ROSETA REDONDA EM METAL CROMADO - NIVEL DE SEGURANCA MEDIO - COMPLETA	CJ	1,5000000	136,28	204,42
--------	----------	--------	---	----	-----------	--------	--------

Insumo	CM0190	Próprio	Laminado melamínico, acabamento texturizado, cor branca, espessura 1,3mm, referência L190, fab. Fórmica	m²	6,2750000	117,97	740,26
--------	--------	---------	---	----	-----------	--------	--------

Insumo	00001339	SINAPI	COLA A BASE DE RESINA SINTETICA PARA CHAPA DE LAMINADO MELAMINICO	KG	3,0240000	45,97	139,01
--------	----------	--------	---	----	-----------	-------	--------

Insumo	CM0856	Próprio	Grelha em alumínio 325 x 525 mm, ref. Grelha de Retorno AGS-T (com contra-moldura), Trox do Brasil	un	1,0000000	402,33	402,33
--------	--------	---------	--	----	-----------	--------	--------

04.02.02.03.3	MPDFT1598	Próprio	Portal / batente em chapa de aço carbono SAE 1006/1010, nº 16, dobrada conforme projeto, incluso tratamento com anticorrosivo e pintura esmalte, Largura até 90cm, inclusive	un			362,09
----------------------	------------------	----------------	---	-----------	--	--	---------------

Composição	100757	SINAPI	PINTURA COM TINTA ALQUÍDICA DE ACABAMENTO (ESMALTE SINTÉTICO ACETINADO) PULVERIZADA SOBRE SUPERFÍCIES METÁLICAS (EXCETO PERFIL) EXECUTADO EM OBRA (02 DEMÃOS). AF_01/2020_P	m²	1,5810000	44,91	71,00
------------	--------	--------	---	----	-----------	-------	-------

Composição	100721	SINAPI	PINTURA COM TINTA ALQUÍDICA DE FUNDO (TIPO ZARCÃO) PULVERIZADA SOBRE SUPERFÍCIES METÁLICAS (EXCETO PERFIL) EXECUTADO EM OBRA (POR DEMÃO). AF_01/2020_P	m²	1,5810000	22,80	36,04
------------	--------	--------	--	----	-----------	-------	-------

Composição	88261	SINAPI	CARPINTEIRO DE ESQUADRIA COM ENCARGOS COMPLEMENTARES	H	0,5520000	23,82	13,14
------------	-------	--------	--	---	-----------	-------	-------

Composição	88316	SINAPI	SERVENTE COM ENCARGOS COMPLEMENTARES	H	0,9570000	18,65	17,84
------------	-------	--------	--------------------------------------	---	-----------	-------	-------

Composição	88251	SINAPI	AUXILIAR DE SERRALHEIRO COM ENCARGOS COMPLEMENTARES	H	1,5700000	19,82	31,11
------------	-------	--------	---	---	-----------	-------	-------

Composição	88309	SINAPI	PEDREIRO COM ENCARGOS COMPLEMENTARES	H	1,3620000	25,09	34,17
------------	-------	--------	--------------------------------------	---	-----------	-------	-------

Insumo	00001322	SINAPI	CHAPA DE ACO FINA A QUENTE BITOLA MSG 16, E = 1,50 MM (12,00 KG/M2)	KG	5,7100000	15,42	88,04
--------	----------	--------	---	----	-----------	-------	-------

Insumo	00038124	SINAPI	ESPUMA EXPANSIVA DE POLIURETANO, APLICACAO MANUAL - 500 ML	UN	2,6600000	26,60	70,75
--------	----------	--------	--	----	-----------	-------	-------

04.03			VIDROS E ESPELHOS				
--------------	--	--	--------------------------	--	--	--	--

04.03.02			Espelhos				
-----------------	--	--	-----------------	--	--	--	--


04.03.02.1	MPDFT1128	Próprio	Cópia da Agesul (1801000120) - Espelho cristal 4mm, sem moldura fixado com parafuso e bucha	m²			359,63
-------------------	------------------	----------------	--	-----------	--	--	---------------

Composição	88316	SINAPI	SERVENTE COM ENCARGOS COMPLEMENTARES	H	0,4000000	18,65	7,46
------------	-------	--------	--------------------------------------	---	-----------	-------	------

Composição	88325	SINAPI	VIDRACEIRO COM ENCARGOS COMPLEMENTARES	H	2,0000000	23,17	46,34
------------	-------	--------	--	---	-----------	-------	-------

Insumo	00011186	SINAPI	ESPELHO CRISTAL E = 4 MM	m²	1,0000000	286,51	286,51
--------	----------	--------	--------------------------	----	-----------	--------	--------

Insumo	00000442	SINAPI	PARAFUSO FRANCES M16 EM ACO GALVANIZADO, COMPRIMENTO = 45 MM, DIAMETRO = 16 MM, CABECA ABAULADA	UN	4,0000000	4,83	19,32
--------	----------	--------	---	----	-----------	------	-------

014/2022	Data: 30/5/2022	Objeto: Remanescente da reforma de acessibilidade no edifício das Promotorias de Justiça de Samambaia	
Bancos SINAPI – 04/2022 - Distrito Federal	Local: Quadra 302, conjunto 1, Samambaia Sul, PJ de Samambaia, Brasília-DF		

Planilha Orçamentária Analítica

04.06			REVESTIMENTOS				
04.06.01			Elementos e componentes de revestimentos				
04.06.01.02			Contrapiso e regularização de base				
04.06.01.02.1	MPDFT0029	Próprio	Cópia da SINAPI (87640) - Regularização / preparação de superfície horizontal com argamassa, traço 1:3 (cimento e areia), preparo mecânico, espessura média 4cm	m²			53,66
Composição	88309	SINAPI	PEDREIRO COM ENCARGOS COMPLEMENTARES	H	0,3600000	25,09	9,03
Composição	88316	SINAPI	SERVEANTE COM ENCARGOS COMPLEMENTARES	H	0,1800000	18,65	3,35
Composição	87298	SINAPI	ARGAMASSA TRAÇO 1:3 (EM VOLUME DE CIMENTO E AREIA MÉDIA ÚMIDA) PARA CONTRAPISO, PREPARO MECÂNICO COM BETONEIRA 400 L. AF_08/2019	m³	0,0530000	650,90	34,49
Insumo	00001379	SINAPI	CIMENTO PORTLAND COMPOSTO CP II-32	KG	0,5000000	0,62	0,31
Insumo	00007334	SINAPI	ADITIVO ADESIVO LIQUIDO PARA ARGAMASSAS DE REVESTIMENTOS CIMENTICIOS	L	0,4350000	14,91	6,48

04.06.01.15			Emassamento (massa corrida)				
04.06.01.15.3	MPDFT1567	Próprio	Cópia da SINAPI (87417) - APLICAÇÃO MANUAL DE GESSO COLA DESEMPENADO EM PAREDES, ESPESSURA DE 0,5CM	m²			32,69
Composição	88269	SINAPI	GESSEIRO COM ENCARGOS COMPLEMENTARES	H	0,3300000	24,95	8,23
Composição	88316	SINAPI	SERVEANTE COM ENCARGOS COMPLEMENTARES	H	0,0700000	18,65	1,30
Insumo	00044324	SINAPI	GESSE COLA, EM PO, PARA FIXAÇÃO DE MOLDURAS, SANCAS E BLOCOS DE GESSO	KG	9,6500000	2,40	23,16

04.06.02			Revestimentos de piso				
04.06.02.1	MPDFT1602	Próprio	Cópia da SINAPI (87263) - Porcelanato cinza claro, acab. acetinado 60x60cm, Biancogrês Cimento Grafite	m²			99,52
Composição	88256	SINAPI	AZULEJISTA OU LADRILHISTA COM ENCARGOS COMPLEMENTARES	H	0,4400000	25,00	11,00
Composição	88316	SINAPI	SERVEANTE COM ENCARGOS COMPLEMENTARES	H	0,2000000	18,65	3,73
Insumo	00034357	SINAPI	REJUNTE CIMENTICIO, QUALQUER COR	KG	0,1400000	3,22	0,45
Insumo	00034353	SINAPI	ARGAMASSA COLANTE AC II	KG	8,6200000	1,02	8,79
Insumo	CM2013	Próprio	Porcelanato cinza claro, acab. acetinado 60x60cm, Biancogrês Cimento Grafite	m²	1,0700000	70,61	75,55


04.06.02.2	MPDFT1603	Próprio	Cópia da SINAPI (87263) - Porcelanato cinza escuro acab. acetinado 60x60cm, Biancogres Cimento Grafite	m²			115,44
Composição	88256	SINAPI	AZULEJISTA OU LADRILHISTA COM ENCARGOS COMPLEMENTARES	H	0,4400000	25,00	11,00
Composição	88316	SINAPI	SERVEANTE COM ENCARGOS COMPLEMENTARES	H	0,2000000	18,65	3,73
Insumo	00034357	SINAPI	REJUNTE CIMENTICIO, QUALQUER COR	KG	0,1400000	3,22	0,45
Insumo	00034353	SINAPI	ARGAMASSA COLANTE AC II	KG	8,6200000	1,02	8,79
Insumo	CM2014	Próprio	Porcelanato cinza escuro acab. acetinado 60x60cm, Biancogres Cimento Grafite	m²	1,0700000	85,49	91,47

04.06.02.3	MPDFT1594	Próprio	Cópia da SINAPI (87263) – Mão de obra de assentamento de revestimento cerâmico para piso com placas tipo porcelanato, inclusive argamassa e rejunte	m²			29,74
Composição	88256	SINAPI	AZULEJISTA OU LADRILHISTA COM ENCARGOS COMPLEMENTARES	H	0,4400000	25,00	11,00
Composição	88316	SINAPI	SERVEANTE COM ENCARGOS COMPLEMENTARES	H	0,2000000	18,65	3,73
Insumo	00034357	SINAPI	REJUNTE CIMENTICIO, QUALQUER COR	KG	0,1400000	3,22	0,45
Insumo	00037595	SINAPI	ARGAMASSA COLANTE TIPO AC III	KG	8,6200000	1,69	14,56

04.06.02.4	MPDFT1605	Próprio	Cópia da SINAPI (88650) - Rodapé em porcelanato cinza claro acab. acetinado (peça 60x60cm) - corte 15x60, Biancogres Cimento Grafite	m			34,36
Composição	88256	SINAPI	AZULEJISTA OU LADRILHISTA COM ENCARGOS COMPLEMENTARES	H	0,1275000	25,00	3,18
Composição	88316	SINAPI	SERVEANTE COM ENCARGOS COMPLEMENTARES	H	0,0465000	18,65	0,86
Insumo	00034357	SINAPI	REJUNTE CIMENTICIO, QUALQUER COR	KG	0,3600000	3,22	1,15
Insumo	00034353	SINAPI	ARGAMASSA COLANTE AC II	KG	2,5842000	1,02	2,63
Insumo	CM2013	Próprio	Porcelanato cinza claro, acab. acetinado 60x60cm, Biancogrês Cimento Grafite	m²	0,3760000	70,61	26,54

04.06.02.5	MPDFT1604	Próprio	Cópia da SINAPI (88650) - Rodapé em porcelanato cinza escuro acab. acetinado (peça 60x60cm) - corte 15x60, Biancogres Cimento Grafite	m			39,96
Composição	88256	SINAPI	AZULEJISTA OU LADRILHISTA COM ENCARGOS COMPLEMENTARES	H	0,1275000	25,00	3,18
Composição	88316	SINAPI	SERVEANTE COM ENCARGOS COMPLEMENTARES	H	0,0465000	18,65	0,86
Insumo	00034357	SINAPI	REJUNTE CIMENTICIO, QUALQUER COR	KG	0,3600000	3,22	1,15
Insumo	00034353	SINAPI	ARGAMASSA COLANTE AC II	KG	2,5842000	1,02	2,63
Insumo	CM2014	Próprio	Porcelanato cinza escuro acab. acetinado 60x60cm, Biancogres Cimento Grafite	m²	0,3760000	85,49	32,14

04.06.03			Revestimentos de parede				
04.06.03.1	MPDFT1607	Próprio	Cópia - Cópia da SINAPI (87269) - Cerâmica branca 32,5x59cm, assentada com argamassa pré-fabricada, incluindo rejuntamento Eliane Foma Branco acetinado	m²			135,67
Composição	88256	SINAPI	AZULEJISTA OU LADRILHISTA COM ENCARGOS COMPLEMENTARES	H	0,6100000	25,00	15,25
Composição	88316	SINAPI	SERVEANTE COM ENCARGOS COMPLEMENTARES	H	0,3400000	18,65	6,34
Insumo	00000536	SINAPI	REVESTIMENTO EM CERAMICA ESMALTADA EXTRA, PEI MENOR OU IGUAL A 3, FORMATO MENOR OU IGUAL A 2025 CM2	m²	1,0700000	29,20	31,24
Insumo	00001381	SINAPI	ARGAMASSA COLANTE AC I PARA CERAMICAS	KG	4,8600000	0,55	2,67
Insumo	00034357	SINAPI	REJUNTE CIMENTICIO, QUALQUER COR	KG	0,2900000	3,22	0,93
Insumo	CM2015	Próprio	Cerâmica branca 32,5x59cm, assentada com argamassa pré-fabricada, incluindo rejuntamento - Fab. Eliane Foma Branco acetinado	m²	1,0700000	74,06	79,24

014/2022	Data: 30/5/2022	Objeto: Remanescente da reforma de acessibilidade no edifício das Promotorias de Justiça de Samambaia	
Bancos SINAPI – 04/2022 - Distrito Federal	Local: Quadra 302, conjunto 1, Samambaia Sul, PJ de Samambaia, Brasília-DF		

Planilha Orçamentária Analítica

04.06.03.2	MPDFT1049	Próprio	Cópia Caern (1100165) - Laminado melamínico, acabamento texturizado, Polar, espessura 1,3mm, referência L190, fab. Fórmica	m²				183,31
Composição	88239	SINAPI	AJUDANTE DE CARPINTEIRO COM ENCARGOS COMPLEMENTARES	H	0,6000000	19,73		11,83
Composição	88261	SINAPI	CARPINTEIRO DE ESQUADRIA COM ENCARGOS COMPLEMENTARES	H	0,1800000	23,82		4,28
Insumo	00004791	SINAPI	ADESIVO ACRILICO/COLA DE CONTATO	KG	0,9000000	48,16		43,34
Insumo	CM0190	Próprio	Laminado melamínico, acabamento texturizado, cor branca, espessura 1,3mm, referência L190, fab. Fórmica	m²	1,0500000	117,97		123,86

04.06.03.3	MPDFT1593	Próprio	Cópia Caern (1100165) - Mão de obra de instalação de laminado melamínico, espessura 1,3mm, inclusive adesivo	m²				59,45
Composição	88239	SINAPI	AJUDANTE DE CARPINTEIRO COM ENCARGOS COMPLEMENTARES	H	0,6000000	19,73		11,83
Composição	88261	SINAPI	CARPINTEIRO DE ESQUADRIA COM ENCARGOS COMPLEMENTARES	H	0,1800000	23,82		4,28
Insumo	00004791	SINAPI	ADESIVO ACRILICO/COLA DE CONTATO	KG	0,9000000	48,16		43,34

04.06.04			Revestimentos de forro/teto					
04.06.04.2	MPDFT0015	Próprio	Cópia da SINAPI (96121) - Perfil tabica fechada, lisa, formato z, em aço galvanizado natural, largura total na horizontal 40mm, para estrutura forro drywall	M				13,85
Composição	88278	SINAPI	MONTADOR DE ESTRUTURA METÁLICA COM ENCARGOS COMPLEMENTARES	H	0,1468000	19,10		2,80
Insumo	00039443	SINAPI	PARAFUSO DRY WALL, EM AÇO ZINCADO, CABECA LENTILHA E PONTA BROCA (LB), LARGURA 4,2 MM, COMPRIMENTO 13 MM	UN	0,5833000	0,26		0,15
Insumo	00040552	SINAPI	PARAFUSO, AUTO ATARRACHANTE, CABECA CHATA, FENDA SIMPLES, 1/4 (6,35 MM) X 25 MM	CENTO	0,0749000	50,64		3,79
Insumo	00039428	SINAPI	PERFIL TABICA FECHADA, LISA, FORMATO Z, EM AÇO GALVANIZADO NATURAL, LARGURA TOTAL NA HORIZONTAL *40* MM, PARA ESTRUTURA FORRO DRYWALL	M	1,1512000	6,18		7,11

04.08			ACABAMENTOS E ARREMATES					
04.08.2	MPDFT1620	Próprio	Cópia da SINAPI (98689) - SOLEIRA EM GRANITO, LARGURA 30 CM, ESPESSURA 2,0 CM	M				227,63
Composição	88274	SINAPI	MARMORISTA/GRANITEIRO COM ENCARGOS COMPLEMENTARES	H	1,0940000	25,00		27,35
Composição	88316	SINAPI	SERVEANTE COM ENCARGOS COMPLEMENTARES	H	0,5460000	18,65		10,18
Insumo	00020232	SINAPI	SOLEIRA EM GRANITO, POLIDO, TIPO ANDORINHA/ QUARTZ/ CASTELO/ CORUMBA OU OUTROS EQUIVALENTES DA REGIAO, L= *15* CM, E= *2,0* CM	M	2,0000000	67,63		135,26
Insumo	00037595	SINAPI	ARGAMASSA COLANTE TIPO AC III	KG	2,5800000	1,69		4,36
Insumo	CM0065	Próprio	Acabamento reto (granito)	m	2,0000000	25,24		50,48

04.09			EQUIPAMENTOS E ACESSÓRIOS					
04.09.10			Corrimãos					
04.09.10.1	MPDFT1547	Próprio	Curva (prolongamento) para corrimão duplo de Ø 1.1/2" (38,1mm) em tubo de aço industrial, para pintura esmalte	un				58,87
Composição	88251	SINAPI	AUXILIAR DE SERRALHEIRO COM ENCARGOS COMPLEMENTARES	H	0,5840000	19,82		11,57
Composição	88315	SINAPI	SERRALHEIRO COM ENCARGOS COMPLEMENTARES	H	0,7110000	24,95		17,73
Insumo	00011002	SINAPI	ELETRODO REVESTIDO AWS - E6013, DIAMETRO IGUAL A 2,50 MM	KG	0,0040000	34,57		0,13
Insumo	CM1688	Próprio	Curva (prolongamento para corrimão) de aço galvanizado 1 1/2"	un	1,0000000	29,44		29,44


04.09.10.2	MPDFT1623	Próprio	Curva (prolongamento) para corrimão duplo de Ø 1.1/2" (38,1mm) em tubo de aço inox	un				112,93
Composição	88251	SINAPI	AUXILIAR DE SERRALHEIRO COM ENCARGOS COMPLEMENTARES	H	0,5840000	19,82		11,57
Composição	88315	SINAPI	SERRALHEIRO COM ENCARGOS COMPLEMENTARES	H	0,7110000	24,95		17,73
Insumo	00011002	SINAPI	ELETRODO REVESTIDO AWS - E6013, DIAMETRO IGUAL A 2,50 MM	KG	0,0040000	34,57		0,13
Insumo	CM1685	Próprio	Curva (prolongamento para corrimão) de aço inox diametro 1.1/2"	un	1,0000000	83,50		83,50

04.09.10.3	MPDFT1622	Próprio	Mão de obra para ajuste de altura de corrimão duplo fixado em alvenaria ou guarda-corpo	m				82,75
Composição	88251	SINAPI	AUXILIAR DE SERRALHEIRO COM ENCARGOS COMPLEMENTARES	H	1,5020000	19,82		29,76
Composição	88315	SINAPI	SERRALHEIRO COM ENCARGOS COMPLEMENTARES	H	1,8280000	24,95		45,60
Insumo	00007568	SINAPI	BUCHA DE NYLON SEM ABA S10, COM PARAFUSO DE 6,10 X 65 MM EM AÇO ZINCADO COM ROSCA SOBERBA, CABECA CHATA E FENDA PHILLIPS	UN	6,5450000	1,10		7,19
Insumo	00011002	SINAPI	ELETRODO REVESTIDO AWS - E6013, DIAMETRO IGUAL A 2,50 MM	KG	0,0060000	34,57		0,20

04.09.12			Guarda-corpos					
04.09.12.1	MPDFT1624	Próprio	Vidro de segurança laminado e temperado incolor 12 mm (6+6), instalado em guarda-corpo	m²				936,56
Composição	88325	SINAPI	VIDRACEIRO COM ENCARGOS COMPLEMENTARES	H	0,8530000	23,17		19,76
Composição	88243	SINAPI	AJUDANTE ESPECIALIZADO COM ENCARGOS COMPLEMENTARES	H	0,8530000	19,70		16,80
Insumo	CM1971	Próprio	Vidro de segurança laminado e temperado incolor 12 mm (6+6)	m²	1,0000000	900,00		900,00

04.09.12.2	MPDFT1625	Próprio	Vidro de segurança laminado e temperado incolor 12 mm (6+6), para escada (corte inclinado / modulado do vidro), instalado em guarda-corpo	m²				1.296,56
Composição	88325	SINAPI	VIDRACEIRO COM ENCARGOS COMPLEMENTARES	H	0,8530000	23,17		19,76
Composição	88243	SINAPI	AJUDANTE ESPECIALIZADO COM ENCARGOS COMPLEMENTARES	H	0,8530000	19,70		16,80
Insumo	CM1971	Próprio	Vidro de segurança laminado e temperado incolor 12 mm (6+6)	m²	1,4000000	900,00		1.260,00

04.11			LOUÇAS, METAIS, ACESSÓRIOS E PEÇAS DE GRANITO DE ÁREAS MOLHADAS					
04.11.01			Louças					

014/2022	Data: 30/5/2022	Objeto: Remanescente da reforma de acessibilidade no edifício das Promotorias de Justiça de Samambaia	
Bancos SINAPI – 04/2022 - Distrito Federal	Local: Quadra 302, conjunto 1, Samambaia Sul, PJ de Samambaia, Brasília-DF		

Planilha Orçamentária Analítica

04.11.01.1	MPDFT0304	Próprio	Cópia da SINAPI (86904) - Lavatório de semi-encaixe em louça, branco, fixado sobre a bancada. Ref. Linha Monte Carlo L82.17, fab. Deca	UN			407,00
Composição	88267	SINAPI	ENCANADOR OU BOMBEIRO HIDRÁULICO COM ENCARGOS COMPLEMENTARES	H	0,3870000	24,48	9,47
Composição	88316	SINAPI	SERVENTE COM ENCARGOS COMPLEMENTARES	H	0,1886000	18,65	3,51
Insumo	00004351	SINAPI	PARAFUSO NIQUELADO 3 1/2" COM ACABAMENTO CROMADO PARA FIXAR PEÇA SANITARIA, INCLUI PORCA CEGA, ARRUELA E BUCHA DE NYLON TAMANHO S-8	UN	2,0000000	18,02	36,04
Insumo	00037329	SINAPI	REJUNTE EPOXI, QUALQUER COR	KG	0,0304000	68,02	2,06
Insumo	CM0147	Próprio	Lavatório de semi-encaixe de louça, linha Monte Carlo, cor branco gelo, código L82, fab. Deca	un	1,0000000	355,92	355,92

04.11.01.2	MPDFT0303	Próprio	Cópia da SINAPI (86903) - Lavatório com coluna suspensa (PCD), branco. Linha Vogue Plus, cód.:L51.17 (lavatório) e cód.: CS1.17 (coluna suspensa), fab. Deca	UN			776,16
Composição	88267	SINAPI	ENCANADOR OU BOMBEIRO HIDRÁULICO COM ENCARGOS COMPLEMENTARES	H	1,4667000	24,48	35,90
Composição	88316	SINAPI	SERVENTE COM ENCARGOS COMPLEMENTARES	H	0,6517000	18,65	12,15
Insumo	00004351	SINAPI	PARAFUSO NIQUELADO 3 1/2" COM ACABAMENTO CROMADO PARA FIXAR PEÇA SANITARIA, INCLUI PORCA CEGA, ARRUELA E BUCHA DE NYLON TAMANHO S-8	UN	6,0000000	18,02	108,12
Insumo	00037329	SINAPI	REJUNTE EPOXI, QUALQUER COR	KG	0,0866000	68,02	5,89
Insumo	CM1048	Próprio	Lavatório, marca Deca, Modelo Vogue Plus, código L.51.17, cor branco	un	1,0000000	393,60	393,60
Insumo	CM1049	Próprio	Coluna suspensa para lavatório, cor branco, código CS.1.17	un	1,0000000	220,50	220,50


04.11.01.3	MPDFT0148	Próprio	Cópia da SINAPI (95470) - Bacia sanitária, cor branco gelo, Linha Monte Carlo cód. P.8.17, fab. Deca - inclusive assento PLÁSTICO	UN			848,67
Composição	88267	SINAPI	ENCANADOR OU BOMBEIRO HIDRÁULICO COM ENCARGOS COMPLEMENTARES	H	0,6504000	24,48	15,92
Composição	88316	SINAPI	SERVENTE COM ENCARGOS COMPLEMENTARES	H	0,3979000	18,65	7,42
Insumo	00006138	SINAPI	VEDACAO PVC, 100 MM, PARA SAIDA VASO SANITARIO	UN	1,0000000	12,84	12,84
Insumo	00004384	SINAPI	PARAFUSO NIQUELADO COM ACABAMENTO CROMADO PARA FIXAR PEÇA SANITARIA, INCLUI PORCA CEGA, ARRUELA E BUCHA DE NYLON TAMANHO S-10	UN	2,0000000	24,31	48,62
Insumo	00037329	SINAPI	REJUNTE EPOXI, QUALQUER COR	KG	0,0881000	68,02	5,99
Insumo	CM0139	Próprio	Bacia sanitária, cor branco gelo, linha Monte Carlo, código P.8.17, fab. Deca	un	1,0000000	476,90	476,90
Insumo	CM0765	Próprio	Tube de ligação para vaso sanitário, cromado, código 1968C, fabricação Deca	un	1,0000000	72,75	72,75
Insumo	CM0045	Próprio	Assento plástico Monte Carlo AP.80.17 Deca	un	1,0000000	208,23	208,23

04.11.01.4	MPDFT0149	Próprio	Cópia da SINAPI (95471) - Bacia sanitária, Linha Vogue Plus Conforto, cor branco gelo, código P. 510, fabricação Deca - inclusive assento PLÁSTICO	UN			1.129,15
Composição	88267	SINAPI	ENCANADOR OU BOMBEIRO HIDRÁULICO COM ENCARGOS COMPLEMENTARES	H	1,3076000	24,48	32,01
Composição	88316	SINAPI	SERVENTE COM ENCARGOS COMPLEMENTARES	H	0,6049000	18,65	11,28
Insumo	00006138	SINAPI	VEDACAO PVC, 100 MM, PARA SAIDA VASO SANITARIO	UN	1,0000000	12,84	12,84
Insumo	00004384	SINAPI	PARAFUSO NIQUELADO COM ACABAMENTO CROMADO PARA FIXAR PEÇA SANITARIA, INCLUI PORCA CEGA, ARRUELA E BUCHA DE NYLON TAMANHO S-10	UN	2,0000000	24,31	48,62
Insumo	00037329	SINAPI	REJUNTE EPOXI, QUALQUER COR	KG	0,0881000	68,02	5,99
Insumo	CM0129	Próprio	Bacia sanitária, Linha Vogue Plus Conforto, cor branco gelo, código P. 510, fab. Deca	un	1,0000000	838,20	838,20
Insumo	CM1533	Próprio	Assento plástico Vogue Plus AP.50.17 Deca	un	1,0000000	107,46	107,46
Insumo	CM0765	Próprio	Tube de ligação para vaso sanitário, cromado, código 1968C, fabricação Deca	un	1,0000000	72,75	72,75

04.11.01.5	MPDFT0261	Próprio	Cópia da Sinapi (100858) - Mictório branco com sifão integrado, cód. M 715.17, fab. Deca - completo	un			1.300,01
Composição	88267	SINAPI	ENCANADOR OU BOMBEIRO HIDRÁULICO COM ENCARGOS COMPLEMENTARES	H	1,0090000	24,48	24,70
Composição	88248	SINAPI	AUXILIAR DE ENCANADOR OU BOMBEIRO HIDRAULICO COM ENCARGOS COMPLEMENTARES	H	0,3179000	19,31	6,13
Insumo	CM0184	Próprio	Válvula para mictório de fechamento automático, fab. Deca, Linha Decamatic, código 2570 C, acabamento cromado	un	1,0000000	938,45	938,45
Insumo	00011686	SINAPI	CONJUNTO DE LIGACAO PARA BACIA SANITARIA EM PLASTICO BRANCO COM TUBO, CANOPLA E ANEL DE EXPANSAO (TUBO 1.1/2 " X 20 CM)	UN	1,0000000	10,24	10,24
Insumo	00003146	SINAPI	FITA VEDA ROSCA EM ROLOS DE 18 MM X 10 M (L X C)	UN	0,0365000	3,78	0,13
Insumo	00010432	SINAPI	MICTORIO SIFONADO LOUCA BRANCA SEM COMPLEMENTOS	UN	1,0000000	284,32	284,32
Insumo	00004351	SINAPI	PARAFUSO NIQUELADO 3 1/2" COM ACABAMENTO CROMADO PARA FIXAR PEÇA SANITARIA, INCLUI PORCA CEGA, ARRUELA E BUCHA DE NYLON TAMANHO S-8	UN	2,0000000	18,02	36,04


04.11.01.6	MPDFT0263	Próprio	Cópia da SINAPI (86872) - Tanque de louça 40 litros com coluna e acessórios de metal, cor branco gelo GE17, cód. TQ.03 (tanque) e CT25 (coluna), fab. Deca - completo	un			1.217,14
Composição	88267	SINAPI	ENCANADOR OU BOMBEIRO HIDRÁULICO COM ENCARGOS COMPLEMENTARES	H	2,1799000	24,48	53,36
Composição	88248	SINAPI	AUXILIAR DE ENCANADOR OU BOMBEIRO HIDRAULICO COM ENCARGOS COMPLEMENTARES	H	0,8406000	19,31	16,23
Insumo	CM0161	Próprio	Coluna de louça para tanque TQ 03 fab. Deca, código CT25	un	1,0000000	99,94	99,94
Insumo	CM0162	Próprio	Válvula de escoamento (sem ladrão), 1 1/2", ref. 1606 C, cromada, fab. Deca	un	1,0000000	54,71	54,71
Insumo	00020262	SINAPI	SIFAO PLASTICO EXTENSIVEL UNIVERSAL, TIPO COPO	UN	1,0000000	10,03	10,03
Insumo	00004384	SINAPI	PARAFUSO NIQUELADO COM ACABAMENTO CROMADO PARA FIXAR PEÇA SANITARIA, INCLUI PORCA CEGA, ARRUELA E BUCHA DE NYLON TAMANHO S-10	UN	6,0000000	24,31	145,86
Insumo	00003146	SINAPI	FITA VEDA ROSCA EM ROLOS DE 18 MM X 10 M (L X C)	UN	0,1022000	3,78	0,38
Insumo	CM0160	Próprio	Tanque de louça 40 litros para coluna, cor branco; fabricação Deca, código TQ.03 (tanque) cor branco gelo GE17	un	1,0000000	664,15	664,15
Insumo	00037329	SINAPI	REJUNTE EPOXI, QUALQUER COR	KG	0,0702000	68,02	4,77
Insumo	CM0163	Próprio	Torneira de parede uso geral com arejador, metálica com acabamento cromado, fab. Deca, Linha Standard, código 1154.C39	un	1,0000000	167,71	167,71

04.11.02		Metals					
-----------------	--	---------------	--	--	--	--	--

014/2022	Data: 30/5/2022	Objeto: Remanescente da reforma de acessibilidade no edifício das Promotorias de Justiça de Samambaia	
Bancos SINAPI – 04/2022 - Distrito Federal	Local: Quadra 302, conjunto 1, Samambaia Sul, PJ de Samambaia, Brasília-DF		

Planilha Orçamentária Analítica

Item	MPDFT	Fonte	Descrição	Unidade	Valor Unit.	Valor Total	Valor Total
04.11.02.3	MPDFT1218	Próprio	Cópia da SINAPI (100870) - Barra de apoio tubular reta 40cm, Ø31,75mm e=2mm, em alumínio, acabamento polido, Linha Acessibilidade, fab. Leve Vida	UN			78,95
Composição	88309	SINAPI	PEDREIRO COM ENCARGOS COMPLEMENTARES	H	0,9485000	25,09	23,79
Composição	88316	SINAPI	SERVEANTE COM ENCARGOS COMPLEMENTARES	H	0,2988000	18,65	5,57
Insumo	CM1305	Próprio	Barra de apoio tubular reta 40cm, Ø31,75mm e=2mm, em alumínio, cor polida, Linha Acessibilidade, fab. Leve Vida	un	1,0000000	49,59	49,59
04.11.02.4	MPDFT1217	Próprio	Cópia da SINAPI (100870) - Barra de apoio tubular curva de 30cm para lavatório, Ø31,75mm e=2mm, em alumínio, acabamento polido, Linha Acessibilidade, fab. Leve Vida	UN			168,35
Composição	88309	SINAPI	PEDREIRO COM ENCARGOS COMPLEMENTARES	H	0,9485000	25,09	23,79
Composição	88316	SINAPI	SERVEANTE COM ENCARGOS COMPLEMENTARES	H	0,2988000	18,65	5,57
Insumo	CM1306	Próprio	Barra de apoio tubular curva de 30cm para lavatório, Ø31,75mm e=2mm, em alumínio, cor polida, Linha Acessibilidade, fab. Leve Vida	un	1,0000000	138,99	138,99
04.11.02.7	MPDFT0270	Próprio	Conjunto de metais para lavatório instalado em bancada de granito, inclusive torneira	cj			951,68
Composição	88267	SINAPI	ENCANADOR OU BOMBEIRO HIDRÁULICO COM ENCARGOS COMPLEMENTARES	H	0,7666000	24,48	18,76
Composição	88316	SINAPI	SERVEANTE COM ENCARGOS COMPLEMENTARES	H	0,2416000	18,65	4,50
Insumo	CM0135	Próprio	Válvula de escoamento, cromada, cod.1601C, fab. Deca	un	1,0000000	205,33	205,33
Insumo	00003146	SINAPI	FITA VEDA ROSCA EM ROLOS DE 18 MM X 10 M (L X C)	UN	0,1232000	3,78	0,46
Insumo	CM0134	Próprio	Torneira para lavatório de mesa, cromada, fechamento automático, Decamatic Eco, Código 1173.C, fab. Deca	un	1,0000000	524,57	524,57
Insumo	CM1674	Próprio	Sifão regulável com tubo de saída corrugável 1x1.1/2", VSM 182, fabricação Esteves	un	1,0000000	156,98	156,98
Insumo	00011684	SINAPI	ENGATE / RABICHO FLEXIVEL INOX 1/2" X 40 CM	UN	1,0000000	41,08	41,08
04.11.02.8	MPDFT0260	Próprio	Conjunto de metais para lavatório com coluna suspensa (PCD), inclusive torneira de mesa com alavanca	cj			1.158,64
Composição	88248	SINAPI	AUXILIAR DE ENCANADOR OU BOMBEIRO HIDRAULICO COM ENCARGOS COMPLEMENTARES	H	0,2416000	19,31	4,66
Composição	88267	SINAPI	ENCANADOR OU BOMBEIRO HIDRÁULICO COM ENCARGOS COMPLEMENTARES	H	0,7666000	24,48	18,76
Insumo	CM0135	Próprio	Válvula de escoamento, cromada, cod.1601C, fab. Deca	un	1,0000000	205,33	205,33
Insumo	CM0137	Próprio	Ligação flexível de malha de aço 50cm, ref. 4607C 050, fab. Deca	un	1,0000000	59,81	59,81
Insumo	00003146	SINAPI	FITA VEDA ROSCA EM ROLOS DE 18 MM X 10 M (L X C)	UN	0,1232000	3,78	0,46
Insumo	CM0143	Próprio	Torneira para lavatório de mesa com alavanca, cromada, fechamento automático, Linha Pressmatic Benefit, Código 00490706, fab. Docol	un	1,0000000	841,56	841,56
Insumo	CM1675	Próprio	Sifão com tubo extensivo cromado 1x1.1/2", fabricação Astra	un	1,0000000	28,06	28,06
04.11.02.9	MPDFT0259	Próprio	Cópia da SINAPI (99635) - Válvula de descarga com acabamento cromado duplo acionamento, antivandalismo, Linha Hidra Duo 1 1/2", cód. 2545.C.112PRO e 4900.C.DUO.PRO, fab. Deca - inclusive tubo de ligação	UN			478,98
Composição	88248	SINAPI	AUXILIAR DE ENCANADOR OU BOMBEIRO HIDRAULICO COM ENCARGOS COMPLEMENTARES	H	1,8039000	19,31	34,83
Composição	88267	SINAPI	ENCANADOR OU BOMBEIRO HIDRÁULICO COM ENCARGOS COMPLEMENTARES	H	1,8039000	24,48	44,15
Insumo	00003148	SINAPI	FITA VEDA ROSCA EM ROLOS DE 18 MM X 50 M (L X C)	UN	0,0192000	13,94	0,26
Insumo	CM1457	Próprio	Válvula de descarga antivandalismo 1 1/2", 4900.C.DUO.PRO, fabricação Deca	un	1,0000000	377,32	377,32
Insumo	00012613	SINAPI	TUBO DE DESCARGA PVC, PARA LIGACAO CAIXA DE DESCARGA - EMBUTIR, 40 MM X 150 CM	UN	1,0000000	22,42	22,42
04.11.02.10	MPDFT1609	Próprio	Cópia da SBC(190207) - Acabamento cromado duplo acionamento, antivandalismo, Linha Hidra Duo 1 1/2", cód. 2545.C.112PRO e 4900.C.DUO.PRO, fab. Deca	UN			236,25
Composição	88248	SINAPI	AUXILIAR DE ENCANADOR OU BOMBEIRO HIDRAULICO COM ENCARGOS COMPLEMENTARES	H	0,2200000	19,31	4,24
Composição	88267	SINAPI	ENCANADOR OU BOMBEIRO HIDRÁULICO COM ENCARGOS COMPLEMENTARES	H	0,2200000	24,48	5,38
Insumo	CM2017	Próprio	Acabamento cromado duplo acionamento, antivandalismo, Linha Hidra Duo 1 1/2", cód. 2545.C.112PRO e 4900.C.DUO.PRO, fab. Deca	un	1,0000000	226,63	226,63
04.11.02.11	MPDFT0919	Próprio	Cópia da AGETOP CIVIL (081760) - Grelha quadrada para ralo 10x10cm, em aço inox AISI 304, ref. 94535002, fab. Tramontina	un			13,98
Composição	88267	SINAPI	ENCANADOR OU BOMBEIRO HIDRÁULICO COM ENCARGOS COMPLEMENTARES	H	0,0800000	24,48	1,95
Composição	88248	SINAPI	AUXILIAR DE ENCANADOR OU BOMBEIRO HIDRAULICO COM ENCARGOS COMPLEMENTARES	H	0,0800000	19,31	1,54
Insumo	CM0121	Próprio	Grelha para ralo quadrado em aço inox AISI 304, fab. Tramontina, código 94535002, dimensões (comprimento x largura x altura) 100 x 100 x 4 mm	un	1,0000000	10,49	10,49
04.11.02.12	MPDFT0920	Próprio	Cópia da AGETOP CIVIL (081761) - Grelha quadrada para ralo 15x15cm, em aço inox AISI 304, ref. 94535103, fab. Tramontina	un			14,08
Composição	88267	SINAPI	ENCANADOR OU BOMBEIRO HIDRÁULICO COM ENCARGOS COMPLEMENTARES	H	0,0800000	24,48	1,95
Composição	88248	SINAPI	AUXILIAR DE ENCANADOR OU BOMBEIRO HIDRAULICO COM ENCARGOS COMPLEMENTARES	H	0,0800000	19,31	1,54
Insumo	CM1311	Próprio	Grelha quadrada para ralo 15x15cm, em aço inox AISI 304, ref. 94535103, fab. Tramontina	un	1,0000000	10,59	10,59
04.11.02.13	MPDFT0138	Próprio	Cópia da SINAPI (86914) - Torneira de parede uso geral com arejador, metálica com acabamento cromado, Linha Standard, cód. 1154.C39, fab. Deca	UN			172,40
Composição	88267	SINAPI	ENCANADOR OU BOMBEIRO HIDRÁULICO COM ENCARGOS COMPLEMENTARES	H	0,1525000	24,48	3,73
Composição	88316	SINAPI	SERVEANTE COM ENCARGOS COMPLEMENTARES	H	0,0481000	18,65	0,89
Insumo	00003146	SINAPI	FITA VEDA ROSCA EM ROLOS DE 18 MM X 10 M (L X C)	UN	0,0210000	3,78	0,07
Insumo	CM0163	Próprio	Torneira de parede uso geral com arejador, metálica com acabamento cromado, fab. Deca, Linha Standard, código 1154.C39	un	1,0000000	167,71	167,71

014/2022	Data: 30/5/2022	Objeto: Remanescente da reforma de acessibilidade no edifício das Promotorias de Justiça de Samambaia	
Bancos SINAPI – 04/2022 - Distrito Federal	Local: Quadra 302, conjunto 1, Samambaia Sul, PJ de Samambaia, Brasília-DF		

Planilha Orçamentária Analítica

04.11.02.14	MPDFT0357	Próprio	Conjunto de metais para pia com cuba inox, inclusive torneira	cj				705,66
Composição	88267	SINAPI	ENCANADOR OU BOMBEIRO HIDRÁULICO COM ENCARGOS COMPLEMENTARES	H	0,7666000	24,48	18,76	
Composição	88316	SINAPI	SERVEANTE COM ENCARGOS COMPLEMENTARES	H	0,2416000	18,65	4,50	
Insumo	00003146	SINAPI	FITA VEDA ROSCA EM ROLOS DE 18 MM X 10 M (L X C)	UN	0,1232000	3,78	0,46	
Insumo	CM0841	Próprio	Torneira para cozinha de mesa, bica móvel com arejador, cromada, altura total 289 mm, linha Fast, cód. 1167.C59, fab. Deca	un	1,0000000	492,09	492,09	
Insumo	CM0137	Próprio	Ligação flexível de malha de aço 50cm, ref. 4607C 050, fab. Deca	un	1,0000000	59,81	59,81	
Insumo	CM0157	Próprio	Sifão simples com polipropileno com fecho hidráulico, ref. 94525000, fab. Tramontina	un	1,0000000	57,04	57,04	
Insumo	00038633	SINAPI	FURO PARA TORNEIRA OU OUTROS ACESSORIOS EM BANCADA DE MARMORE/ GRANITO OU OUTRO TIPO DE PEDRA NATURAL	UN	1,0000000	17,11	17,11	
Insumo	00006157	SINAPI	VALVULA EM METAL CROMADO PARA PIA AMERICANA 3.1/2 X 1.1/2 "	UN	1,0000000	55,89	55,89	

04.11.02.15	MPDFT0356	Próprio	Cópia da SINAPI (86900) - Cuba de aço inox, DM 34x56x17 cm, linha Prime, mod. Retangular BL, ref. 94024206, fab. Tramontina, inclusive furo e colagem	UN				587,34
Composição	88274	SINAPI	MARMORISTA/GRANITEIRO COM ENCARGOS COMPLEMENTARES	H	0,4800000	25,00	12,00	
Composição	88316	SINAPI	SERVEANTE COM ENCARGOS COMPLEMENTARES	H	0,1500000	18,65	2,79	
Insumo	00004823	SINAPI	MASSA PLASTICA PARA MARMORE/GRANITO	KG	0,2974000	33,97	10,10	
Insumo	CM0156	Próprio	Cuba de aço inox, DM 34x56x17 cm, linha Prime, mod. Retangular BL, ref. 94024206, fab. Tramontina	un	1,0000000	448,33	448,33	
Insumo	00038605	SINAPI	ABERTURA PARA ENCAIXE DE CUBA OU LAVATORIO EM BANCADA DE MARMORE/ GRANITO OU OUTRO TIPO DE PEDRA NATURAL	UN	1,0000000	114,12	114,12	

04.11.02.17	MPDFT1630	Próprio	Cópia da AGETOP CIVIL (081786) - Tampa hermética DN 150mm em aço inox, para caixa sifonada, incluindo anel de borracha	UN				44,43
Composição	88267	SINAPI	ENCANADOR OU BOMBEIRO HIDRÁULICO COM ENCARGOS COMPLEMENTARES	H	0,0800000	24,48	1,95	
Composição	88248	SINAPI	AUXILIAR DE ENCANADOR OU BOMBEIRO HIDRÁULICO COM ENCARGOS COMPLEMENTARES	H	0,0800000	19,31	1,54	
Insumo	CM0880	Próprio	Tampa hermética em aço inox, DN 150mm, para fechamento de caixa sifonada	un	1,0000000	26,37	26,37	
Insumo	00000300	SINAPI	ANEL BORRACHA, DN 150 MM, PARA TUBO SERIE REFORCADA ESGOTO PREDIAL	UN	1,0000000	14,57	14,57	


04.11.03			Acessórios					
04.11.03.1	MPDFT0912	Próprio	Cópia da SBC (190085) - Cabide para divisória, em inox escovado, linha Alcoplac Normalizado, Fab. Neocom	UN				275,98
Composição	88316	SINAPI	SERVEANTE COM ENCARGOS COMPLEMENTARES	H	0,4390000	18,65	8,18	
Insumo	CM1682	Próprio	Cabide para divisória, em inox escovado, linha Alcoplac Normalizado, Fab. Neocom	un	1,0000000	267,80	267,80	

04.11.03.2	MPDFT0874	Próprio	Cópia da SBC (062048) - Campainha de sinalização de emergência com acionador e sinaleira de porta para PCD - GRA branco.	un				1.163,85
Composição	88247	SINAPI	AUXILIAR DE ELETRICISTA COM ENCARGOS COMPLEMENTARES	H	0,6600000	19,65	12,96	
Composição	88264	SINAPI	ELETRICISTA COM ENCARGOS COMPLEMENTARES	H	0,6600000	25,34	16,72	
Insumo	CM1662	Próprio	Campainha de sinalização de emergência com acionador e sinaleira de porta para PCD - GRA branco.	un	1,0000000	1.134,17	1.134,17	

04.11.04			Peças de granito					
04.11.04.1	MPDFT0908	Próprio	Cópia da SINAPI (86895) - Bancada para lavatório em granito Branco Itaúnas, largura 0,30m, com saia e rodabanca, inclusive mão francesa	m				430,60
Composição	88274	SINAPI	MARMORISTA/GRANITEIRO COM ENCARGOS COMPLEMENTARES	H	1,9209000	25,00	48,02	
Composição	88316	SINAPI	SERVEANTE COM ENCARGOS COMPLEMENTARES	H	0,9811000	18,65	18,29	
Composição	88270	SINAPI	IMPERMEABILIZADOR COM ENCARGOS COMPLEMENTARES	H	0,0445000	25,09	1,11	
Insumo	00004823	SINAPI	MASSA PLASTICA PARA MARMORE/GRANITO	KG	0,4449000	33,97	15,11	
Insumo	00007568	SINAPI	BUCHA DE NYLON SEM ABA S10, COM PARAFUSO DE 6,10 X 65 MM EM ACO ZINCADO COM ROSCA SOBERBA, CABECA CHATA E FENDA PHILLIPS	UN	6,0000000	1,10	6,60	
Insumo	00011795	SINAPI	GRANITO PARA BANCADA, POLIDO, TIPO ANDORINHA/ QUARTZ/ CASTELO/ CORUMBA OU OUTROS EQUIVALENTES DA REGIAO, E= *2,5" CM	m²	0,5565000	484,52	269,63	
Insumo	00037329	SINAPI	REJUNTE EPOXI, QUALQUER COR	KG	0,0183000	68,02	1,24	
Insumo	00037590	SINAPI	SUPORTE MAO-FRANCESA EM ACO, ABAS IGUAIS 30 CM, CAPACIDADE MINIMA 60 KG, BRANCO	UN	2,0000000	22,76	45,52	
Insumo	CM0169	Próprio	Impermeabilizante hidrofugante com efeito natural que não altera a cor da superfície, adequado para aplicação em granito, ref. Bellinzoni Proteção Contra Manchas	l	0,2226000	112,69	25,08	

04.11.04.2	MPDFT1610	Próprio	Cópia da SINAPI (86895) - Mão de obra para instalação de bancada para lavatório em granito, largura 0,30m, com saia e rodabanca, inclusive massas e impermeabilização	m				79,56
Composição	88274	SINAPI	MARMORISTA/GRANITEIRO COM ENCARGOS COMPLEMENTARES	H	0,9723000	25,00	24,30	
Composição	88316	SINAPI	SERVEANTE COM ENCARGOS COMPLEMENTARES	H	0,6823000	18,65	12,72	
Composição	88270	SINAPI	IMPERMEABILIZADOR COM ENCARGOS COMPLEMENTARES	H	0,0445000	25,09	1,11	
Insumo	00004823	SINAPI	MASSA PLASTICA PARA MARMORE/GRANITO	KG	0,4449000	33,97	15,11	
Insumo	00037329	SINAPI	REJUNTE EPOXI, QUALQUER COR	KG	0,0183000	68,02	1,24	
Insumo	CM0169	Próprio	Impermeabilizante hidrofugante com efeito natural que não altera a cor da superfície, adequado para aplicação em granito, ref. Bellinzoni Proteção Contra Manchas	l	0,2226000	112,69	25,08	

04.11.04.3	MPDFT0272	Próprio	Cópia da SINAPI (86895) - Mão de obra para instalação de prateleira ou banco em granito, L=0,30m, inclusive massas e impermeabilização	m				69,84
Composição	88316	SINAPI	SERVEANTE COM ENCARGOS COMPLEMENTARES	H	0,6823000	18,65	12,72	
Composição	88270	SINAPI	IMPERMEABILIZADOR COM ENCARGOS COMPLEMENTARES	H	0,0280000	25,09	0,70	
Composição	88274	SINAPI	MARMORISTA/GRANITEIRO COM ENCARGOS COMPLEMENTARES	H	0,9723000	25,00	24,30	

014/2022	Data: 30/5/2022	Objeto: Remanescente da reforma de acessibilidade no edifício das Promotorias de Justiça de Samambaia	
Bancos SINAPI – 04/2022 - Distrito Federal	Local: Quadra 302, conjunto 1, Samambaia Sul, PJ de Samambaia, Brasília-DF		

Planilha Orçamentária Analítica

Insumo	00037329	SINAPI	REJUNTE EPOXI, QUALQUER COR	KG	0,0183000	68,02	1,24
Insumo	CM0169	Próprio	Impermeabilizante hidrofugante com efeito natural que não altera a cor da superfície, adequado para aplicação em granito, ref. Bellinzoni Proteção Contra Manchas	I	0,1400000	112,69	15,77
Insumo	00004823	SINAPI	MASSA PLASTICA PARA MARMORE/GRANITO	KG	0,4449000	33,97	15,11

04.11.04.4	MPDFT1621	Próprio	Cópia da SINAPI (86895) - Mão de obra para instalação de bancada para copa/ refeitório em granito, largura 0,55m, com saia e rodabanca, inclusive massas e impermeabilização	m			91,48
Composição	88274	SINAPI	MARMORISTA/GRANITEIRO COM ENCARGOS COMPLEMENTARES	H	0,9723000	25,00	24,30
Composição	88316	SINAPI	SERVEENTE COM ENCARGOS COMPLEMENTARES	H	0,6823000	18,65	12,72
Composição	88270	SINAPI	IMPERMEABILIZADOR COM ENCARGOS COMPLEMENTARES	H	0,0600000	25,09	1,50
Insumo	00004823	SINAPI	MASSA PLASTICA PARA MARMORE/GRANITO	KG	0,5205000	33,97	17,68
Insumo	00037329	SINAPI	REJUNTE EPOXI, QUALQUER COR	KG	0,0218000	68,02	1,48
Insumo	CM0169	Próprio	Impermeabilizante hidrofugante com efeito natural que não altera a cor da superfície, adequado para aplicação em granito, ref. Bellinzoni Proteção Contra Manchas	I	0,3000000	112,69	33,80

05			SERVIÇOS COMPLEMENTARES				
05.01			LIMPEZA DA OBRA				
05.01.4	MPDFT1619	Próprio	Cópia da SINAPI (99806) - LIMPEZA DE REVESTIMENTO EM LAMINADO MELAMÍNICO EM PAREDE COM PANO ÚMIDO AF_04/2019	m²			0,74
Composição	88316	SINAPI	SERVEENTE COM ENCARGOS COMPLEMENTARES	H	0,0400000	18,65	0,74

05.01.5	MPDFT1639	Próprio	Cópia da SINAPI (99806) - LIMPEZA DE REVESTIMENTO EM PINTURA ACRÍLICA EM PAREDE COM PANO ÚMIDO AF_04/2019	m²			0,74
Composição	88316	SINAPI	SERVEENTE COM ENCARGOS COMPLEMENTARES	H	0,0400000	18,65	0,74


09			INSTALAÇÕES HIDRÁULICAS E SANITÁRIAS				
09.01			ÁGUA FRIA				
09.01.01			Tubos e conexões em PVC rígido				
09.01.01.1	MPDFT0513	Próprio	Cópia da Sinapi (91788) - (Composição representativa) do serviço de instalação de tubos de PVC, soldável, água fria, DN 60mm (instalado em prumada), inclusive conexões, cortes e fixações, para prédios.	m			88,85
Composição	89450	SINAPI	TUBO, PVC, SOLDÁVEL, DN 60MM, INSTALADO EM PRUMADA DE ÁGUA - FORNECIMENTO E INSTALAÇÃO. AF_12/2014	M	1,0000000	32,93	32,93
Composição	89505	SINAPI	JOELHO 90 GRAUS, PVC, SOLDÁVEL, DN 60MM, INSTALADO EM PRUMADA DE ÁGUA - FORNECIMENTO E INSTALAÇÃO. AF_12/2014	UN	0,2851000	40,43	11,52
Composição	89506	SINAPI	JOELHO 45 GRAUS, PVC, SOLDÁVEL, DN 60MM, INSTALADO EM PRUMADA DE ÁGUA - FORNECIMENTO E INSTALAÇÃO. AF_12/2014	UN	0,1948000	45,77	8,91
Composição	89597	SINAPI	LUVA, PVC, SOLDÁVEL, DN 60MM, INSTALADO EM PRUMADA DE ÁGUA - FORNECIMENTO E INSTALAÇÃO. AF_12/2014	UN	0,2146000	22,92	4,91
Composição	89609	SINAPI	UNIÃO, PVC, SOLDÁVEL, DN 60MM, INSTALADO EM PRUMADA DE ÁGUA - FORNECIMENTO E INSTALAÇÃO. AF_12/2014	UN	0,2270000	105,78	24,01
Composição	89610	SINAPI	ADAPTADOR CURTO COM BOLSA E ROSCA PARA REGISTRO, PVC, SOLDÁVEL, DN 60MM X 2, INSTALADO EM PRUMADA DE ÁGUA - FORNECIMENTO E INSTALAÇÃO. AF_12/2014	UN	0,0751000	22,94	1,72
Composição	89628	SINAPI	TE, PVC, SOLDÁVEL, DN 60MM, INSTALADO EM PRUMADA DE ÁGUA - FORNECIMENTO E INSTALAÇÃO. AF_12/2014	UN	0,0046000	51,51	0,23
Composição	90437	SINAPI	FURO EM ALVENARIA PARA DIÂMETROS MAIORES QUE 40 MM E MENORES OU IGUAIS A 75 MM. AF_05/2015	UN	0,0418000	32,98	1,37
Composição	90454	SINAPI	PASSANTE TIPO TUBO DE DIÂMETRO MAIORES QUE 40 MM E MENORES OU IGUAIS A 75 MM, FIXADO EM LAJE. AF_05/2015	UN	0,1023000	5,43	0,55
Composição	91186	SINAPI	FIXAÇÃO DE TUBOS HORIZONTAIS DE PVC, CPVC OU COBRE DIÂMETROS MAIORES QUE 40 MM E MENORES OU IGUAIS A 75 MM COM ABRAÇADEIRA METÁLICA FLEXÍVEL 18 MM, FIXADA DIRETAMENTE NA LAJE. AF_05/2015	M	0,4457000	5,60	2,49
Composição	91191	SINAPI	CHUMBAMENTO PONTUAL EM PASSAGEM DE TUBO COM DIÂMETROS ENTRE 40 MM E 75 MM. AF_05/2015	UN	0,0418000	5,13	0,21

09.01.04			Válvulas e registros				
09.01.04.1	MPDFT1615	Próprio	Cópia da Cpos (44.20.150) - Acabamento de metal cromado para registro pequeno, de parede, Deca Linha Flex Plus, 4916.C21.PQ (PcD)	un			89,65
Composição	88267	SINAPI	ENCANADOR OU BOMBEIRO HIDRÁULICO COM ENCARGOS COMPLEMENTARES	H	0,1700000	24,48	4,16
Insumo	CM1810	Próprio	Acabamento cromado para registro de gaveta ou pressão com mecanismo 1/2 volta, ref. Deca, Linha Flex Plus 4916.C21.PQ	un	1,0000000	85,49	85,49

09.01.04.2	MPDFT1614	Próprio	Cópia da Cpos (44.20.150) - Acabamento de metal cromado para registro grande, Deca Linha Flex 4900.C20.GD	un			67,24
Composição	88267	SINAPI	ENCANADOR OU BOMBEIRO HIDRÁULICO COM ENCARGOS COMPLEMENTARES	H	0,1700000	24,48	4,16
Insumo	CM2019	Próprio	Acabamento de registro de gaveta cromado Deca Linha Flex, 4900.C20.GD	un	1,0000000	63,08	63,08

09.01.04.3	MPDFT1613	Próprio	Cópia da Cpos (44.20.150) - Acabamento de metal cromado para registro pequeno, de parede, Deca Linha Flex, 4900.C20.PQ	un			59,96
Composição	88267	SINAPI	ENCANADOR OU BOMBEIRO HIDRÁULICO COM ENCARGOS COMPLEMENTARES	H	0,1700000	24,48	4,16
Insumo	CM2018	Próprio	Acabamento de registro de gaveta cromado Deca Linha Flex, 4900.C20.PQ	un	1,0000000	55,80	55,80

09.04			ESGOTO SANITÁRIO				
09.04.01			Tubos e conexões em PVC rígido				
09.04.05.2	MPDFT0238	Próprio	Cópia da SINAPI (89708) - Caixa sifonada, PVC, DN 150x185x75mm, incluindo tampa hermética em aço inox - fornecimento e instalação	UN			140,73

014/2022	Data: 30/5/2022	Objeto: Remanescente da reforma de acessibilidade no edifício das Promotorias de Justiça de Samambaia	
Bancos SINAPI – 04/2022 - Distrito Federal	Local: Quadra 302, conjunto 1, Samambaia Sul, PJ de Samambaia, Brasília-DF		

Planilha Orçamentária Analítica

Composição	89708	SINAPI	CAIXA SIFONADA, PVC, DN 150 X 185 X 75 MM, JUNTA ELÁSTICA, FORNECIDA E INSTALADA EM RAMAL DE DESCARGA OU EM RAMAL DE ESGOTO SANITÁRIO. AF_12/2014	UN	1,0000000	99,79	99,79
Insumo	CM0880	Próprio	Tampa hermética em aço inox, DN 150mm, para fechamento de caixa sifonada	un	1,0000000	26,37	26,37
Insumo	00000300	SINAPI	ANEL BORRACHA, DN 150 MM, PARA TUBO SERIE REFORCADA ESGOTO PREDIAL	UN	1,0000000	14,57	14,57

09.06			SERVIÇOS DIVERSOS				
09.06.1	MPDFT1631	Próprio	Cópia da SBC (023361) - Execução de visita em forro de gesso, DM 30 x 30cm, inclusive acabamento em perfis de alumínio na cor branca	un			86,04
Composição	88269	SINAPI	GESSEIRO COM ENCARGOS COMPLEMENTARES	H	0,4530000	24,95	11,30
Composição	88243	SINAPI	AJUDANTE ESPECIALIZADO COM ENCARGOS COMPLEMENTARES	H	0,4530000	19,70	8,92
Insumo	00000586	SINAPI	CANTONEIRA ALUMINIO ABAS IGUAIS 1", E = 3/16"	M	2,7600000	23,27	64,22
Insumo	00039412	SINAPI	PLACA / CHAPA DE GESSO ACARTONADO, STANDARD (ST), COR BRANCA, E = 12,5 MM, 1200 X 1800 MM (L X C)	m²	0,0990000	16,19	1,60

09.06.2	MPDFT0109	Próprio	Cópia da CPOS (04.30.060) - Remoção de tubulação hidráulica em geral, incluindo conexões, caixas e ralos	m			7,46
Composição	88316	SINAPI	SERVENTE COM ENCARGOS COMPLEMENTARES	H	0,4000000	18,65	7,46


10			INSTALAÇÕES ELÉTRICAS E ELETRÔNICAS				
10.01			INSTALAÇÕES ELÉTRICAS				
10.01.01			Quadros elétricos				
10.01.01.1	MPDFT0927	Próprio	Quadro QT-N-SS - PDIJ e PJS	un			9.069,41
Composição	88247	SINAPI	AUXILIAR DE ELETRICISTA COM ENCARGOS COMPLEMENTARES	H	10,0000000	19,65	196,50
Composição	88264	SINAPI	ELETRICISTA COM ENCARGOS COMPLEMENTARES	H	10,0000000	25,34	253,40
Insumo	CM1691	Próprio	Quadro QT-N-SS - PDIJ e PJS	un	1,0000000	8.619,51	8.619,51

10.01.01.2	MPDFT0925	Próprio	Cópia da CPOS (37.25.090) - Disjuntor tripolar caixa moldada 63A 50kA/380V Schneider LV429006+LV429032	un			2.896,01
Composição	100307	SINAPI	MONTADOR DE ELETROELETRÔNICOS COM ENCARGOS COMPLEMENTARES	H	1,0000000	22,43	22,43
Composição	88264	SINAPI	ELETRICISTA COM ENCARGOS COMPLEMENTARES	H	2,0000000	25,34	50,68
Composição	88247	SINAPI	AUXILIAR DE ELETRICISTA COM ENCARGOS COMPLEMENTARES	H	2,0000000	19,65	39,30
Insumo	CM1689	Próprio	Disjuntor tripolar caixa moldada 63A 50kA/380V Schneider, inclusive disparador, LV429006+LV429032	un	1,0000000	2.783,60	2.783,60

10.01.03			Sistemas de iluminação				
10.01.03.3	MPDFT0873	Próprio	Luminária circular de embutir, com difusor translúcido recuado, refletor multifacetado em alumínio anodizado alto brilho LED EF45-E12000840, cor alumínio - Lumicenter LED Solution	un			544,17
Composição	88247	SINAPI	AUXILIAR DE ELETRICISTA COM ENCARGOS COMPLEMENTARES	H	0,5200000	19,65	10,21
Composição	88264	SINAPI	ELETRICISTA COM ENCARGOS COMPLEMENTARES	H	0,7000000	25,34	17,73
Composição	95807	SINAPI	CONDULETE DE PVC, TIPO LL, PARA ELETRODUTO DE PVC SOLDÁVEL DN 20 MM (1/2"), APARENTE - FORNECIMENTO E INSTALAÇÃO. AF_11/2016	UN	1,0000000	30,71	30,71
Composição	91992	SINAPI	TOMADA ALTA DE EMBUTIR (1 MÓDULO), 2P+T 10 A, INCLUINDO SUPORTE E PLACA - FORNECIMENTO E INSTALAÇÃO. AF_12/2015	UN	1,0000000	40,42	40,42
Insumo	00034618	SINAPI	CABO FLEXIVEL PVC 750 V, 3 CONDUTORES DE 1,5 MM2	M	1,5000000	7,91	11,86
Insumo	CM0261	Próprio	Plug macho 2P+T 10A para tomada	un	1,0000000	2,62	2,62
Insumo	CM1661	Próprio	Luminária circular de embutir, com difusor translúcido recuado, refletor multifacetado em alumínio anodizado alto brilho LED EF45-E12000840, cor alumínio - Lumicenter LED Solution	un	1,0000000	430,62	430,62


10.01.04			Sistemas de tomadas				
10.01.04.1	MPDFT0359	Próprio	Cópia da CPOS (69.03.310) - Ponto de tomada no piso para equipamento de rede (PTER) = 1 ponto de tomada simples normal + 1 ponto de rede simples	un			347,24
Composição	88264	SINAPI	ELETRICISTA COM ENCARGOS COMPLEMENTARES	H	0,6062000	25,34	15,36
Composição	88247	SINAPI	AUXILIAR DE ELETRICISTA COM ENCARGOS COMPLEMENTARES	H	0,6062000	19,65	11,91
Composição	91998	SINAPI	TOMADA BAIXA DE EMBUTIR (1 MÓDULO), 2P+T 10 A, SEM SUPORTE E SEM PLACA - FORNECIMENTO E INSTALAÇÃO. AF_12/2015	UN	1,0000000	20,13	20,13
Insumo	CM1111	Próprio	Caixa de tomada para estação de trabalho, instalada em piso elevado em placas, incluindo tampa de alumínio, suporte para 3 tomadas de energia e suporte para 4 tomadas tipo RJ. Fab. Mopa, ref. 147-11-PR, 145-21-TB, 149-0355-PR, 149-12-PR.	cj	1,0000000	256,43	256,43
Insumo	00039601	SINAPI	CONECTOR FEMEA RJ - 45, CATEGORIA 6	UN	1,0000000	34,07	34,07
Insumo	CM1112	Próprio	Tampão para suporte de tomadas RJ, fabricação MOPA. Ref: 149-21	un	3,0000000	0,26	0,78
Insumo	CM1443	Próprio	Tampão para suporte de tomadas 1 módulo de tomada PIAL, fabricação MOPA. Ref: 149-141	un	2,0000000	4,28	8,56

10.01.04.2	MPDFT0358	Próprio	Cópia da CPOS (69.03.310) - Ponto de tomada no piso para estação de trabalho (PTET)= 1 ponto de tomada duplo essencial + 1 ponto de tomada simples normal + 1 ponto de rede duplo	un			480,35
Composição	92014	SINAPI	TOMADA BAIXA DE EMBUTIR (3 MÓDULOS), 2P+T 10 A, SEM SUPORTE E SEM PLACA - FORNECIMENTO E INSTALAÇÃO. AF_12/2015	UN	1,0000000	54,93	54,93
Composição	88264	SINAPI	ELETRICISTA COM ENCARGOS COMPLEMENTARES	H	0,8124000	25,34	20,58
Composição	88247	SINAPI	AUXILIAR DE ELETRICISTA COM ENCARGOS COMPLEMENTARES	H	0,8124000	19,65	15,96
Insumo	CM1111	Próprio	Caixa de tomada para estação de trabalho, instalada em piso elevado em placas, incluindo tampa de alumínio, suporte para 3 tomadas de energia e suporte para 4 tomadas tipo RJ. Fab. Mopa, ref. 147-11-PR, 145-21-TB, 149-0355-PR, 149-12-PR.	cj	1,0000000	256,43	256,43
Insumo	00039601	SINAPI	CONECTOR FEMEA RJ - 45, CATEGORIA 6	UN	2,0000000	34,07	68,14
Insumo	CM1112	Próprio	Tampão para suporte de tomadas RJ, fabricação MOPA. Ref: 149-21	un	2,0000000	0,26	0,52

014/2022	Data: 30/5/2022	Objeto: Remanescente da reforma de acessibilidade no edifício das Promotorias de Justiça de Samambaia	
Bancos SINAPI – 04/2022 - Distrito Federal	Local: Quadra 302, conjunto 1, Samambaia Sul, PJ de Samambaia, Brasília-DF		

Planilha Orçamentária Analítica

Insumo	CM1362	Próprio	Execução de furo em piso elevado para instalação de caixa de tomadas	un	1,0000000	63,79	63,79
10.01.04.3	MPDFT0872	Próprio	Cópia da CPOS (69.03.310) - Ponto de tomada no piso elevado = 1 ponto de tomada simples normal	un			312,39
Composição	88264	SINAPI	ELETRICISTA COM ENCARGOS COMPLEMENTARES	H	0,6062000	25,34	15,36
Composição	88247	SINAPI	AUXILIAR DE ELETRICISTA COM ENCARGOS COMPLEMENTARES	H	0,6062000	19,65	11,91
Composição	91998	SINAPI	TOMADA BAIXA DE EMBUTIR (1 MÓDULO), 2P+T 10 A, SEM SUPORTE E SEM PLACA - FORNECIMENTO E INSTALAÇÃO. AF_12/2015	UN	1,0000000	20,13	20,13
Insumo	CM1111	Próprio	Caixa de tomada para estação de trabalho, instalada em piso elevado em placas, incluindo tampa de alumínio, suporte para 3 tomadas de energia e suporte para 4 tomadas tipo RJ. Fab. Mopa, ref. 147-11-PR, 145-21-TB, 149-0355-PR, 149-12-PR.	cj	1,0000000	256,43	256,43
Insumo	CM1443	Próprio	Tampão para suporte de tomadas 1 módulo de tomada PIAL, fabricação MOPA. Ref: 149-141	un	2,0000000	4,28	8,56
10.01.04.4	MPDFT0362	Próprio	Ponto de tomada simples (PTS) média	un			46,83
Composição	91996	SINAPI	TOMADA MÉDIA DE EMBUTIR (1 MÓDULO), 2P+T 10 A, INCLUINDO SUPORTE E PLACA - FORNECIMENTO E INSTALAÇÃO. AF_12/2015	UN	1,0000000	31,97	31,97
Composição	91940	SINAPI	CAIXA RETANGULAR 4" X 2" MÉDIA (1,30 M DO PISO), PVC, INSTALADA EM PAREDE - FORNECIMENTO E INSTALAÇÃO. AF_12/2015	UN	1,0000000	14,86	14,86
10.01.04.5	MPDFT0366	Próprio	Ponto de tomada de potência (PTP) alta	un			70,20
Composição	91993	SINAPI	TOMADA ALTA DE EMBUTIR (1 MÓDULO), 2P+T 20 A, INCLUINDO SUPORTE E PLACA - FORNECIMENTO E INSTALAÇÃO. AF_12/2015	UN	1,0000000	43,10	43,10
Composição	91939	SINAPI	CAIXA RETANGULAR 4" X 2" ALTA (2,00 M DO PISO), PVC, INSTALADA EM PAREDE - FORNECIMENTO E INSTALAÇÃO. AF_12/2015	UN	1,0000000	27,10	27,10
10.09			CONDUTOS				
10.09.01			Eletrodutos				
10.09.01.2	MPDFT0352	Próprio	Cópia da SINAPI (95727) - Eletroduto rígido soldável, PVC cor cinza, dn 25mm (3/4"), aparente, instalado em teto - fornecimento e instalação	m			19,97
Composição	88247	SINAPI	AUXILIAR DE ELETRICISTA COM ENCARGOS COMPLEMENTARES	H	0,0391000	19,65	0,76
Composição	88264	SINAPI	ELETRICISTA COM ENCARGOS COMPLEMENTARES	H	0,0391000	25,34	0,99
Composição	91170	SINAPI	FIXAÇÃO DE TUBOS HORIZONTAIS DE PVC, CPVC OU COBRE DIÂMETROS MENORES OU IGUAIS A 40 MM OU ELETROCALHAS ATÉ 150MM DE LARGURA, COM ABRAÇADEIRA METÁLICA RÍGIDA TIPO D 1/2, FIXADA EM PERFILADO EM LAJE. AF_05/2015	M	1,0000000	3,00	3,00
Insumo	00039253	SINAPI	ELETRODUTO/CONDULETE DE PVC RÍGIDO, LISO, COR CINZA, DE 3/4", PARA INSTALACOES APARENTES (NBR 5410)	M	1,0481000	14,53	15,22
11			INSTALAÇÕES MECÂNICAS				
11.02			AR CONDICIONADO E VENTILAÇÃO				
11.02.01			Ar condicionado central				
11.02.01.03			Rede de dutos e acessórios				
11.02.01.03.1	MPDFT0880	Próprio	Cópia da CPOS (61.10.574) - G1 - Grelha de exaustão, dimensões 225x125mm, aletas fixas e horizontais, fabricada com perfis de alumínio extrudado, anodizado, na cor natural, incluindo registro de lâminas opostas e dupla deflexão. Modelo de referência: TROX AR/AG	un			212,02
Composição	100307	SINAPI	MONTADOR DE ELETROELETRÔNICOS COM ENCARGOS COMPLEMENTARES	H	3,6000000	22,43	80,74
Composição	88241	SINAPI	AJUDANTE DE OPERAÇÃO EM GERAL COM ENCARGOS COMPLEMENTARES	H	3,6000000	21,41	77,07
Insumo	CM1663	Próprio	G1 - Grelha de exaustão, dimensões 225x125mm, aletas fixas e horizontais, fabricada com perfis de alumínio extrudado, anodizado, na cor natural, incluindo registro de lâminas opostas e dupla deflexão. Modelo de referência: TROX AR/A	un	1,0000000	54,21	54,21
11.02.01.03.2	MPDFT0879	Próprio	Cópia da CPOS (61.10.574) - G2 - Grelha de exaustão, dimensões 225x225mm, aletas fixas e horizontais, fabricada com perfis de alumínio extrudado, anodizado, na cor natural, incluindo registro de lâminas opostas e dupla deflexão. Modelo de referência: TROX AR/AG	un			214,27
Composição	100307	SINAPI	MONTADOR DE ELETROELETRÔNICOS COM ENCARGOS COMPLEMENTARES	H	3,6000000	22,43	80,74
Composição	88241	SINAPI	AJUDANTE DE OPERAÇÃO EM GERAL COM ENCARGOS COMPLEMENTARES	H	3,6000000	21,41	77,07
Insumo	CM1664	Próprio	Grelha de exaustão, dimensões 225x225mm, aletas fixas e horizontais, fabricada com perfis de alumínio extrudado, anodizado, na cor natural, incluindo registro de lâminas opostas e dupla deflexão. Modelo de referência: TROX AR/AG	un	1,0000000	56,46	56,46
11.02.01.03.3	MPDFT0881	Próprio	Cópia da SBC (073893) - G3 - Grelha de exaustão de plástico para duto flexível diâmetro 100mm, com lâminas inclinadas. Modelo de referência: Soler&Palau OTAM GR-100 ou similar equivalente.	un			52,67
Composição	88248	SINAPI	AUXILIAR DE ENCANADOR OU BOMBEIRO HIDRAULICO COM ENCARGOS COMPLEMENTARES	H	0,9070000	19,31	17,51
Composição	88267	SINAPI	ENCANADOR OU BOMBEIRO HIDRAULICO COM ENCARGOS COMPLEMENTARES	H	0,9070000	24,48	22,20
Insumo	CM0046	Próprio	Grelha de exaustão de plástico para duto flexível diâmetro 100mm, com lâminas inclinadas. Modelo de referência: Soler&Palau OTAM GR-100	un	1,0000000	12,96	12,96
11.02.01.03.4	MPDFT0883	Próprio	Ventilador helicocentrífugo com isolamento fono-absorvente, construído em material plástico, desmontável, motor regulável 60 Hz, 220V, potência 37W, rotação 2540rpm, vazão em descarga livre 265m³/h, nível de pressão sonora 27 dB(A), diâmetro do duto 100mm, peso 5,4kg, incluindo comporta anti-retorno, acoplamento para duto retangular, damper regulador de vazão, flanges e juntas de borrachas (admissão e saída) e suporte para instalação no entreforro. Modelo de referência: Soler&Palau OTAM TD-250/100 Silent + MCA+MAR	un			495,77
Composição	88277	SINAPI	MONTADOR (TUBO AÇO/EQUIPAMENTOS) COM ENCARGOS COMPLEMENTARES	H	1,6910000	19,77	33,43

014/2022	Data: 30/5/2022	Objeto: Remanescente da reforma de acessibilidade no edifício das Promotorias de Justiça de Samambaia	
Bancos SINAPI – 04/2022 - Distrito Federal	Local: Quadra 302, conjunto 1, Samambaia Sul, PJ de Samambaia, Brasília-DF		


Planilha Orçamentária Analítica

Insumo	CM1386	Próprio	Ventilador helicocentrífugo com isolamento fono-absorvente, construído em material plástico, desmontável, motor regulável 60 Hz, 220V, potência 37W, rotação 2335rpm, vazão em descarga livre 265m³/h, nível de pressão sonora 27 dB(A), diâmetro do duto 100mm, peso 5,4kg, incluindo comporta anti-retorno, acoplamento para duto retangular, damper regulador de vazão, flanges e juntas de borrachas (admissão e saída) e suporte para instalação no entreferro. Modelo de referência: Soler&Palau OTAM TD-250/100 Silent + MCA+MAR	un	1,0000000	462,34	462,34
--------	--------	---------	---	----	-----------	--------	--------

11.02.01.03.5	MPDFT0886	Próprio	Cópia da SBC (070473) - Duto flexível #100 para ventilação ou exaustão, fabricado em alumínio e poliéster com espiral de arame de aço bronzeado, anticorrosivo e indeformável. Modelo de referência: Multivac Aludec 60 CO2	m			33,64
Composição	88243	SINAPI	AJUDANTE ESPECIALIZADO COM ENCARGOS COMPLEMENTARES	H	0,3200000	19,70	6,30
Composição	88279	SINAPI	MONTADOR ELETROMECÂNICO COM ENCARGOS COMPLEMENTARES	H	0,3200000	26,61	8,51
Insumo	CM1668	Próprio	Duto flexível #100 para ventilação ou exaustão, fabricado em alumínio e poliéster com espiral de arame de aço bronzeado, anticorrosivo e indeformável. Modelo de referência: Multivac Aludec 60 CO2	m	1,1000000	17,12	18,83


11.02.01.03.6	MPDFT0885	Próprio	Cópia da SBC (070473) - Duto flexível #250 para ventilação ou exaustão, fabricado em alumínio e poliéster com espiral de arame de aço bronzeado, anticorrosivo e indeformável. Modelo de referência: Multivac Aludec 60 CO2	m			33,97
Composição	88243	SINAPI	AJUDANTE ESPECIALIZADO COM ENCARGOS COMPLEMENTARES	H	0,3200000	19,70	6,30
Composição	88279	SINAPI	MONTADOR ELETROMECÂNICO COM ENCARGOS COMPLEMENTARES	H	0,3200000	26,61	8,51
Insumo	CM1667	Próprio	Duto flexível #250 para ventilação ou exaustão, fabricado em alumínio e poliéster com espiral de arame de aço bronzeado, anticorrosivo e indeformável. Modelo de referência: Multivac Aludec 60 CO2	m	1,1000000	17,42	19,16

11.02.01.03.7	MPDFT0060	Próprio	Dutos de ar condicionado (ar exterior, retorno e exaustão) em espuma rígida de poliuretano com revestimento em alumínio nas superfícies internas e externas, nas dimensões internas indicadas em projeto, painéis com densidade de 42kg/m³, espessura 20mm, construído conforme orientação do fabricante, incluindo visitas pré-fabricadas (portas de inspeção) a cada 7 metros de trecho reto ou após curvas, perfis de união, baioneta, canto de reforço, canto de acabamento, perfis, barras de reforço, colarinhos, cola adesiva, massa de vedação, etc., com utilização das ferramentas bancada, facas especiais, punhos, marcadores de fita, caneta de nylon, aplicador de fita, alicate de bico, esquadro, estilete, martela de borracha, esquadros, vincadeira, compasso, cortador de colarinho, régua, etc. Modelo de referência: Multivac MPU ou similar equivalente.	m²			172,61
Composição	88277	SINAPI	MONTADOR (TUBO AÇO/EQUIPAMENTOS) COM ENCARGOS COMPLEMENTARES	H	1,0979000	19,77	21,70
Composição	88243	SINAPI	AJUDANTE ESPECIALIZADO COM ENCARGOS COMPLEMENTARES	H	1,0979000	19,70	21,62
Insumo	CM0433	Próprio	Painel MPU, pré-isolado de poli-isocianurato, revestido com duas lâminas de alumínio gofrado, (esp. 20mm) – ref. Multivac (inclusive perdas, acessórios de conexão, de vedação e de reforço)	m²	1,0000000	129,29	129,29

014/2022	Data: 30/5/2022	Objeto: Remanescente da reforma de acessibilidade no edifício das Promotorias de Justiça de Samambaia	
Bancos SINAPI – 04/2022 - Distrito Federal	Local: Quadra 302, conjunto 1, Samambaia Sul, PJ de Samambaia, Brasília-DF		


Insumos e Serviços

Código	Banco	Classificação	Descrição	Und	Valor Unit
CM0045	Próprio	Insumo	Assento plástico Monte Carlo AP.80.17 Deca	un	208,23
CM0046	Próprio	Insumo	Grelha de exaustão de plástico para duto flexível diâmetro 100mm, com lâminas inclinadas. Modelo de referência: Soler&Palau OTAM GR-100	un	12,96
CM0065	Próprio	Insumo	Acabamento reto (granito)	m	25,24
CM0121	Próprio	Insumo	Grelha para ralo quadrado em aço inox AISI 304, fab. Tramontina, código 94535002, dimensões (comprimento x largura x altura) 100 x 100 x 4 mm	un	10,49
CM0126	Próprio	Insumo	Barra de apoio tubular reta 45cm, Ø31,75mm e=2mm, em alumínio, cor polida, Linha Acessibilidade, fab. Leve Vida	un	96,20
CM0129	Próprio	Insumo	Bacia sanitária, Linha Vogue Plus Conforto, cor branco gelo, código P. 510, fab. Deca	un	838,20
CM0134	Próprio	Insumo	Torneira para lavatório de mesa, cromada, fechamento automático, Decamatic Eco, Código 1173.C, fab. Deca	un	524,57
CM0135	Próprio	Insumo	Válvula de escoamento, cromada, cod.1601C, fab. Deca	un	205,33
CM0137	Próprio	Insumo	Ligação flexível de malha de aço 50cm, ref. 4607C 050, fab. Deca	un	59,81
CM0139	Próprio	Insumo	Bacia sanitária, cor branco gelo, linha Monte Carlo, código P.8.17, fab. Deca	un	476,90
CM0143	Próprio	Insumo	Torneira para lavatório de mesa com alavanca, cromada, fechamento automático, Linha Pressmatic Benefit, Código 00490706, fab. Docol	un	841,56
CM0147	Próprio	Insumo	Lavatório de semi-encaixe de louça, linha Monte Carlo, cor branco gelo, código L82, fab. Deca	un	355,92
CM0156	Próprio	Insumo	Cuba de aço inox, DM 34x56x17 cm, linha Prime, mod. Retangular BL, ref. 94024206, fab. Tramontina	un	448,33
CM0157	Próprio	Insumo	Sifão simples com polipropileno com fecho hídrico, ref. 94525000, fab. Tramontina	un	57,04
CM0160	Próprio	Insumo	Tanque de louça 40 litros para coluna, cor branco; fabricação Deca, código TQ.03 (tanque) cor branco gelo GE17	un	664,15
CM0161	Próprio	Insumo	Coluna de louça para tanque TQ 03 fab. Deca, código CT25	un	99,94
CM0162	Próprio	Insumo	Válvula de escoamento (sem ladrão), 1 1/2", ref. 1606 C, cromada, fab. Deca	un	54,71
CM0163	Próprio	Insumo	Torneira de parede uso geral com arejador, metálica com acabamento cromado, fab. Deca, Linha Standard, código 1154.C39	un	167,71
CM0169	Próprio	Insumo	Impermeabilizante hidrofugante com efeito natural que não altera a cor da superfície, adequado para aplicação em granito, ref. Bellinzoni Proteção Contra Manchas	l	112,69
CM0174	Próprio	Insumo	Divisória sanitários e vestiários em laminado estrutural TS (maciço), branco, com e=10 mm, dupla face decorativa texturizada, modelo Alcoplac Normalizado, fab. Neocom, incluindo portas e conjunto de ferragens	m²	1.265,11
CM0184	Próprio	Insumo	Válvula para mictório de fechamento automático, fab. Deca, Linha Decamatic, código 2570 C, acabamento cromado	un	938,45
CM0190	Próprio	Insumo	Laminado melamínico, acabamento texturizado, cor branca, espessura 1,3mm, referência L190, fab. Fórmica	m²	117,97
CM0261	Próprio	Insumo	Plug macho 2P+T 10A para tomada	un	2,62
CM0433	Próprio	Insumo	Painel MPU, pré-isolado de poli-isocianurato, revestido com duas lâminas de alumínio gofrado, (esp. 20mm) – ref. Multivac (inclusive perdas, acessórios de conexão, de vedação e de reforço)	m²	129,29
CM0645	Próprio	Insumo	Anotação de Resposanbilidade Técnica (Faixa 3 - Tabela A - CONFEA)	vb	233,94
CM0748	Próprio	Insumo	Plástico bolha	m²	0,51
CM0765	Próprio	Insumo	Tube de ligação para vaso sanitário, cromado, código 1968C, fabricação Deca	un	72,75
CM0841	Próprio	Insumo	Torneira para cozinha de mesa, bica móvel com arejador, cromada, altura total 289 mm, linha Fast, cód. 1167.C59, fab. Deca	un	492,09
CM0856	Próprio	Insumo	Grelha em alumínio 325 x 525 mm, ref. Grelha de Retorno AGS-T (com contra-moldura), Trox do Brasil	un	402,33
CM0880	Próprio	Insumo	Tampa hermética em aço inox, DN 150mm, para fechamento de caixa sifonada	un	26,37
CM1044	Próprio	Insumo	Fita plástica zebra para demarcação de áreas, largura = 7 cm, sem adesivo	m	0,07
CM1048	Próprio	Insumo	Lavatório, marca Deca, Modelo Vogue Plus, código L.51.17, cor branco	un	393,60
CM1049	Próprio	Insumo	Coluna suspensa para lavatório, cor branco, código CS.1.17	un	220,50
CM1111	Próprio	Insumo	Caixa de tomada para estação de trabalho, instalada em piso elevado em placas, incluindo tampa de alumínio, suporte para 3 tomadas de energia e suporte para 4 tomadas tipo RJ. Fab. Mopa, ref. 147-11-PR, 145-21-TB, 149-0355-PR, 149-12-PR.	cj	256,43
CM1112	Próprio	Insumo	Tampão para suporte de tomadas RJ, fabricação MOPA. Ref: 149-21	un	0,26
CM1305	Próprio	Insumo	Barra de apoio tubular reta 40cm, Ø31,75mm e=2mm, em alumínio, cor polida, Linha Acessibilidade, fab. Leve Vida	un	49,59
CM1306	Próprio	Insumo	Barra de apoio tubular curva de 30cm para lavatório, Ø31,75mm e=2mm, em alumínio, cor polida, Linha Acessibilidade, fab. Leve Vida	un	138,99
CM1311	Próprio	Insumo	Grelha quadrada para ralo 15x15cm, em aço inox AISI 304, ref. 94535103, fab. Tramontina	un	10,59
CM1362	Próprio	Insumo	Execução de furo em piso elevado para instalação de caixa de tomadas	un	63,79
CM1386	Próprio	Insumo	Ventilador helicocentrífugo com isolamento fono-absorvente, construído em material plástico, desmontável, motor regulável 60 Hz, 220V, potência 37W, rotação 2335rpm, vazão em descarga livre 265m³/h, nível de pressão sonora 27 dB(A), diâmetro do duto 100mm, peso 5,4kg, incluindo comporta anti-retorno, acoplamento para duto retangular, damper regulador de vazão, flanges e juntas de borrachas (admissão e saída) e suporte para instalação no entreferro. Modelo de referência: Soler&Palau OTAM TD-250/100 Silent + MCA+MAR	un	462,34
CM1443	Próprio	Insumo	Tampão para suporte de tomadas 1 módulo de tomada PIAL, fabricação MOPA. Ref: 149-141	un	4,28
CM1457	Próprio	Insumo	Válvula de descarga antivandalismo 1 1/2", 4900.C.DUO.PRO, fabricação Deca	un	377,32
CM1533	Próprio	Insumo	Assento plástico Vogue Plus AP.50.17 Deca	un	107,46
CM1661	Próprio	Insumo	Luminária circular de embutir, com difusor translúcido recuado, refletor multifacetado em alumínio anodizado alto brilho LED EF45-E12000840, cor alumínio - Lumicenter LED Solution	un	430,62
CM1662	Próprio	Insumo	Campainha de sinalização de emergência com acionador e sinaleira de porta para PCD - GRA branco.	un	1.134,17
CM1663	Próprio	Insumo	G1 - Grelha de exaustão, dimensões 225x125mm, aletas fixas e horizontais, fabricada com perfis de alumínio extrudado, anodizado, na cor natural, incluindo registro de lâminas opostas e dupla deflexão. Modelo de referência: TROX AR/A	un	54,21
CM1664	Próprio	Insumo	Grelha de exaustão, dimensões 225x225mm, aletas fixas e horizontais, fabricada com perfis de alumínio extrudado, anodizado, na cor natural, incluindo registro de lâminas opostas e dupla deflexão. Modelo de referência: TROX AR/AG	un	56,46

014/2022	Data: 30/5/2022	Objeto: Remanescente da reforma de acessibilidade no edifício das Promotorias de Justiça de Samambaia	
Bancos SINAPI – 04/2022 - Distrito Federal	Local: Quadra 302, conjunto 1, Samambaia Sul, PJ de Samambaia, Brasília-DF		


Insumos e Serviços

Código	Banco	Classificação	Descrição	Und	Valor Unit
CM1667	Próprio	Insumo	Duto flexível #250 para ventilação ou exaustão, fabricado em alumínio e poliéster com espiral de arame de aço bronzeado, anticorrosivo e indeformável. Modelo de referência: Multivac Aludec 60 CO2	m	17,42
CM1668	Próprio	Insumo	Duto flexível #100 para ventilação ou exaustão, fabricado em alumínio e poliéster com espiral de arame de aço bronzeado, anticorrosivo e indeformável. Modelo de referência: Multivac Aludec 60 CO2	m	17,12
CM1674	Próprio	Insumo	Sifão regulável com tubo de saída corrugável 1x1.1/2", VSM 182, fabricação Esteves	un	156,98
CM1675	Próprio	Insumo	Sifão com tubo extensivo cromado 1x1.1/2", fabricação Astra	un	28,06
CM1681	Próprio	Insumo	Porta objetos em laminado melamínico (0,15 x 0,4 cm), cor Polar L190, linha Alcoplac Normalizado, Fab. Neocom	un	402,29
CM1682	Próprio	Insumo	Cabide para divisória, em inox escovado, linha Alcoplac Normalizado, Fab. Neocom	un	267,80
CM1685	Próprio	Insumo	Curva (prolongamento para corrimão) de aço inox diametro 1.1/2"	un	83,50
CM1688	Próprio	Insumo	Curva (prolongamento para corrimão) de aço galvanizado 1 1/2"	un	29,44
CM1689	Próprio	Insumo	Disjunto tripolar caixa moldada 63A 50kA/380V Schneider, inclusive disparador, LV429006+LV429032	un	2.783,60
CM1691	Próprio	Insumo	Quadro QT-N-SS - PDIJ e PJSA	un	8.619,51
CM1810	Próprio	Insumo	Acabamento cromado para registro de gaveta ou pressão com mecanismo 1/2 volta, ref. Deca, Linha Flex Plus 4916.C21.PQ	un	85,49
CM1971	Próprio	Insumo	Vidro de segurança laminado e temperado incolor 12 mm (6+6)	m²	900,00
CM2013	Próprio	Insumo	Porcelanato cinza claro, acab. acetinado 60x60cm, Biancogrés Cimento Grigio	m²	70,61
CM2014	Próprio	Insumo	Porcelanato cinza escuro acab. acetinado 60x60cm, Biancogres Cimento Grafite	m²	85,49
CM2015	Próprio	Insumo	Cerâmica branca 32,5x59cm, assentada com argamassa pré-fabricada, incluindo rejuntamento - Fab. Eliane Foma Branco acetinado	m²	74,06
CM2017	Próprio	Insumo	Acabamento cromado duplo acionamento, antivandalismo, Linha Hidra Duo 1 1/2", cód. 2545.C.112PRO e 4900.C.DUO.PRO, fab. Deca	un	226,63
CM2018	Próprio	Insumo	Acabamento de registro de gaveta cromado Deca Linha Flex, 4900.C20.PQ	un	55,80
CM2019	Próprio	Insumo	Acabamento de registro de gaveta cromado Deca Linha Flex, 4900.C20.GD	un	63,08
00000300	SINAPI	Insumo	ANEL BORRACHA, DN 150 MM, PARA TUBO SERIE REFORCADA ESGOTO PREDIAL	UN	14,57
00000442	SINAPI	Insumo	PARAFUSO FRANCES M16 EM ACO GALVANIZADO, COMPRIMENTO = 45 MM, DIAMETRO = 16 MM, CABECA ABAULADA	UN	4,83
00000536	SINAPI	Insumo	REVESTIMENTO EM CERAMICA ESMALTADA EXTRA, PEI MENOR OU IGUAL A 3, FORMATO MENOR OU IGUAL A 2025 CM2	m²	29,20
00000586	SINAPI	Insumo	CANTONEIRA ALUMINIO ABAS IGUAIS 1", E = 3 /16 "	M	23,27
00001322	SINAPI	Insumo	CHAPA DE ACO FINA A QUENTE BITOLA MSG 16, E = 1,50 MM (12,00 KG/M2)	KG	15,42
00001339	SINAPI	Insumo	COLA A BASE DE RESINA SINTETICA PARA CHAPA DE LAMINADO MELAMINICO	KG	45,97
00001379	SINAPI	Insumo	CIMENTO PORTLAND COMPOSTO CP II-32	KG	0,62
00001381	SINAPI	Insumo	ARGAMASSA COLANTE AC I PARA CERAMICAS	KG	0,55
00003146	SINAPI	Insumo	FITA VEDA ROSCA EM ROLOS DE 18 MM X 10 M (L X C)	UN	3,78
00003148	SINAPI	Insumo	FITA VEDA ROSCA EM ROLOS DE 18 MM X 50 M (L X C)	UN	13,94
00003768	SINAPI	Insumo	LIXA EM FOLHA PARA FERRO, NUMERO 150	UN	3,94
00003777	SINAPI	Insumo	LONA PLASTICA PRETA, E= 150 MICRA	m²	1,84
00004351	SINAPI	Insumo	PARAFUSO NIQUELADO 3 1/2" COM ACABAMENTO CROMADO PARA FIXAR PECA SANITARIA, INCLUI PORCA CEGA, ARRUELA E BUCHA DE NYLON TAMANHO S-8	UN	18,02
00004384	SINAPI	Insumo	PARAFUSO NIQUELADO COM ACABAMENTO CROMADO PARA FIXAR PECA SANITARIA, INCLUI PORCA CEGA, ARRUELA E BUCHA DE NYLON TAMANHO S-10	UN	24,31
00004791	SINAPI	Insumo	ADESIVO ACRILICO/COLA DE CONTATO	KG	48,16
00004823	SINAPI	Insumo	MASSA PLASTICA PARA MARMORE/GRANITO	KG	33,97
00006138	SINAPI	Insumo	VEDACAO PVC, 100 MM, PARA SAIDA VASO SANITARIO	UN	12,84
00006157	SINAPI	Insumo	VALVULA EM METAL CROMADO PARA PIA AMERICANA 3.1/2 X 1.1/2 "	UN	55,89
00007258	SINAPI	Insumo	TIJOLO CERAMICO MACICO COMUM *5 X 10 X 20* CM (L X A X C)	UN	0,71
00007334	SINAPI	Insumo	ADITIVO ADESIVO LIQUIDO PARA ARGAMASSAS DE REVESTIMENTOS CIMENTICIOS	L	14,91
00007568	SINAPI	Insumo	BUCHA DE NYLON SEM ABA S10, COM PARAFUSO DE 6,10 X 65 MM EM ACO ZINCADO COM ROSCA SOBERBA, CABECA CHATA E FENDA PHILLIPS	UN	1,10
00010432	SINAPI	Insumo	MICTORIO SIFONADO LOUCA BRANCA SEM COMPLEMENTOS	UN	284,32
00010776	SINAPI	Insumo	LOCAÇÃO DE CONTAINER 2,30 X 6,00 M, ALT. 2,50 M, PARA ESCRITORIO, SEM DIVISORIAS INTERNAS E SEM SANITARIO (NAO INCLUI MOBILIZACAO/DESMOBILIZACAO)	MES	722,65
00011002	SINAPI	Insumo	ELETRODO REVESTIDO AWS - E6013, DIAMETRO IGUAL A 2,50 MM	KG	34,57
00011186	SINAPI	Insumo	ESPELHO CRISTAL E = 4 MM	m²	286,51
00011684	SINAPI	Insumo	ENGATE / RABICHO FLEXIVEL INOX 1/2" X 40 CM	UN	41,08
00011686	SINAPI	Insumo	CONJUNTO DE LIGACAO PARA BACIA SANITARIA EM PLASTICO BRANCO COM TUBO, CANOPLA E ANEL DE EXPANSAO (TUBO 1.1/2" X 20 CM)	UN	10,24
00011795	SINAPI	Insumo	GRANITO PARA BANCADA, POLIDO, TIPO ANDORINHA/ QUARTZ/ CASTELO/ CORUMBA OU OUTROS EQUIVALENTES DA REGIAO, E= *2,5* CM	m²	484,52
00012613	SINAPI	Insumo	TUBO DE DESCARGA PVC, PARA LIGACAO CAIXA DE DESCARGA - EMBUTIR, 40 MM X 150 CM	UN	22,42
00020232	SINAPI	Insumo	SOLEIRA EM GRANITO, POLIDO, TIPO ANDORINHA/ QUARTZ/ CASTELO/ CORUMBA OU OUTROS EQUIVALENTES DA REGIAO, L= *15* CM, E= *2,0* CM	M	67,63
00020262	SINAPI	Insumo	SIFAO PLASTICO EXTENSIVEL UNIVERSAL, TIPO COPO	UN	10,03
00034353	SINAPI	Insumo	ARGAMASSA COLANTE AC II	KG	1,02
00034357	SINAPI	Insumo	REJUNTE CIMENTICIO, QUALQUER COR	KG	3,22
00034618	SINAPI	Insumo	CABO FLEXIVEL PVC 750 V, 3 CONDUTORES DE 1,5 MM2	M	7,91
00037329	SINAPI	Insumo	REJUNTE EPOXI, QUALQUER COR	KG	68,02
00037590	SINAPI	Insumo	SUPORTE MAO-FRANCESA EM ACO, ABAS IGUAIS 30 CM, CAPACIDADE MINIMA 60 KG, BRANCO	UN	22,76
00037595	SINAPI	Insumo	ARGAMASSA COLANTE TIPO AC III	KG	1,69
00038124	SINAPI	Insumo	ESPUMA EXPANSIVA DE POLIURETANO, APLICACAO MANUAL - 500 ML	UN	26,60

014/2022	Data: 30/5/2022	Objeto: Remanescente da reforma de acessibilidade no edifício das Promotorias de Justiça de Samambaia	
Bancos SINAPI – 04/2022 - Distrito Federal	Local: Quadra 302, conjunto 1, Samambaia Sul, PJ de Samambaia, Brasília-DF		


Insumos e Serviços

Código	Banco	Classificação	Descrição	Und	Valor Unit
00038152	SINAPI	Insumo	FECHADURA DE EMBUTIR PARA PORTA EXTERNA, MAQUINA 55 MM, COM CILINDRO, MACANETA ALAVANCA E ROSETA REDONDA EM METAL CROMADO - NIVEL DE SEGURANCA MEDIO - COMPLETA	CJ	136,28
00038605	SINAPI	Insumo	ABERTURA PARA ENCAIXE DE CUBA OU LAVATORIO EM BANCADA DE MARMORE/ GRANITO OU OUTRO TIPO DE PEDRA NATURAL	UN	114,12
00038633	SINAPI	Insumo	FURO PARA TORNEIRA OU OUTROS ACESSORIOS EM BANCADA DE MARMORE/ GRANITO OU OUTRO TIPO DE PEDRA NATURAL	UN	17,11
00039253	SINAPI	Insumo	ELETRODUTO/CONDULETE DE PVC RIGIDO, LISO, COR CINZA, DE 3/4", PARA INSTALACOES APARENTES (NBR 5410)	M	14,53
00039412	SINAPI	Insumo	PLACA / CHAPA DE GESSO ACARTONADO, STANDARD (ST), COR BRANCA, E = 12,5 MM, 1200 X 1800 MM (L X C)	m²	16,19
00039428	SINAPI	Insumo	PERFIL TABICA FECHADA, LISA, FORMATO Z, EM ACO GALVANIZADO NATURAL, LARGURA TOTAL NA HORIZONTAL *40* MM, PARA ESTRUTURA FORRO DRYWALL	M	6,18
00039443	SINAPI	Insumo	PARAFUSO DRY WALL, EM ACO ZINCADO, CABECA LENTILHA E PONTA BROCA (LB), LARGURA 4,2 MM, COMPRIMENTO 13 MM	UN	0,26
00039601	SINAPI	Insumo	CONECTOR FEMEA RJ - 45, CATEGORIA 6	UN	34,07
00040552	SINAPI	Insumo	PARAFUSO, AUTO ATARRACHANTE, CABECA CHATA, FENDA SIMPLES, 1/4 (6,35 MM) X 25 MM	CENTO	50,64
00044324	SINAPI	Insumo	GESSO COLA, EM PO, PARA FIXACAO DE MOLDURAS, SANCAS E BLOCOS DE GESSO	KG	2,40
100196	SINAPI	Composição	TRANSPORTE HORIZONTAL MANUAL, DE SACOS DE 30 KG (UNIDADE: KGXKM). AF_07/2019	KGXKM	1,14
100307	SINAPI	Composição	MONTADOR DE ELETROELETRÔNICOS COM ENCARGOS COMPLEMENTARES	H	22,43
100709	SINAPI	Composição	DOBRADIÇA EM AÇO/FERRO, 3" X 21/2", E=1,9 A 2MM, SEN ANEL, CROMADO OU ZINCADO, TAMPA BOLA, COM PARAFUSOS. AF_12/2019	UN	43,83
100721	SINAPI	Composição	PINTURA COM TINTA ALQUÍDICA DE FUNDO (TIPO ZARCÃO) PULVERIZADA SOBRE SUPERFÍCIES METÁLICAS (EXCETO PERFIL) EXECUTADO EM OBRA (POR DEMÃO). AF_01/2020_P	m²	22,80
100722	SINAPI	Composição	PINTURA COM TINTA ALQUÍDICA DE FUNDO (TIPO ZARCÃO) APLICADA A ROLO OU PINCEL SOBRE SUPERFÍCIES METÁLICAS (EXCETO PERFIL) EXECUTADO EM OBRA (POR DEMÃO). AF_01/2020	m²	22,16
100757	SINAPI	Composição	PINTURA COM TINTA ALQUÍDICA DE ACABAMENTO (ESMALTE SINTÉTICO ACETINADO) PULVERIZADA SOBRE SUPERFÍCIES METÁLICAS (EXCETO PERFIL) EXECUTADO EM OBRA (02 DEMÃOS). AF_01/2020_P	m²	44,91
100758	SINAPI	Composição	PINTURA COM TINTA ALQUÍDICA DE ACABAMENTO (ESMALTE SINTÉTICO ACETINADO) APLICADA A ROLO OU PINCEL SOBRE SUPERFÍCIES METÁLICAS (EXCETO PERFIL) EXECUTADO EM OBRA (02 DEMÃOS). AF_01/2020	m²	45,35
100860	SINAPI	Composição	CHUVEIRO ELÉTRICO COMUM CORPO PLÁSTICO, TIPO DUCHA FORNECIMENTO E INSTALAÇÃO. AF_01/2020	UN	79,20
100861	SINAPI	Composição	SUPORTE MÃO FRANCESA EM AÇO, ABAS IGUAIS 30 CM, CAPACIDADE MINIMA 60 KG, BRANCO - FORNECIMENTO E INSTALAÇÃO. AF_01/2020	UN	40,45
100864	SINAPI	Composição	BARRA DE APOIO EM "L", EM ACO INOX POLIDO 80 X 80 CM, FIXADA NA PAREDE - FORNECIMENTO E INSTALACAO. AF_01/2020	UN	573,80
100871	SINAPI	Composição	BARRA DE APOIO RETA, EM ALUMINIO, COMPRIMENTO 70 CM, FIXADA NA PAREDE - FORNECIMENTO E INSTALAÇÃO. AF_01/2020	UN	293,14
100872	SINAPI	Composição	BARRA DE APOIO RETA, EM ALUMINIO, COMPRIMENTO 80 CM, FIXADA NA PAREDE - FORNECIMENTO E INSTALAÇÃO. AF_01/2020	UN	305,90
100875	SINAPI	Composição	BANCO ARTICULADO, EM ACO INOX, PARA PCD, FIXADO NA PAREDE - FORNECIMENTO E INSTALAÇÃO. AF_01/2020	UN	907,32
102520	SINAPI	Composição	PINTURA DE SINALIZAÇÃO VERTICAL DE SEGURANÇA, FAIXAS AMARELA E PRETA, APLICAÇÃO MANUAL, 2 DEMÃOS. AF_05/2021	m²	72,64
103328	SINAPI	Composição	ALVENARIA DE VEDAÇÃO DE BLOCOS CERÂMICOS FURADOS NA HORIZONTAL DE 9X19X19 CM (ESPESSURA 9 CM) E ARGAMASSA DE ASSENTAMENTO COM PREPARO EM BETONEIRA. AF_12/2021	m²	85,82
87286	SINAPI	Composição	ARGAMASSA TRAÇO 1:1:6 (EM VOLUME DE CIMENTO, CAL E AREIA MÉDIA ÚMIDA) PARA EMBOÇO/MASSA ÚNICA/ASSENTAMENTO DE ALVENARIA DE VEDAÇÃO, PREPARO MECÂNICO COM BETONEIRA 400 L. AF_08/2019	m³	578,55
87298	SINAPI	Composição	ARGAMASSA TRAÇO 1:3 (EM VOLUME DE CIMENTO E AREIA MÉDIA ÚMIDA) PARA CONTRAPISO, PREPARO MECÂNICO COM BETONEIRA 400 L. AF_08/2019	m³	650,90
87879	SINAPI	Composição	CHAPISCO APLICADO EM ALVENARIAS E ESTRUTURAS DE CONCRETO INTERNAS, COM COLHER DE PEDREIRO. ARGAMASSA TRAÇO 1:3 COM PREPARO EM BETONEIRA 400L. AF_06/2014	m²	4,00
88239	SINAPI	Composição	AJUDANTE DE CARPINTEIRO COM ENCARGOS COMPLEMENTARES	H	19,73
88241	SINAPI	Composição	AJUDANTE DE OPERAÇÃO EM GERAL COM ENCARGOS COMPLEMENTARES	H	21,41
88243	SINAPI	Composição	AJUDANTE ESPECIALIZADO COM ENCARGOS COMPLEMENTARES	H	19,70
88247	SINAPI	Composição	AUXILIAR DE ELETRICISTA COM ENCARGOS COMPLEMENTARES	H	19,65
88248	SINAPI	Composição	AUXILIAR DE ENCANADOR OU BOMBEIRO HIDRÁULICO COM ENCARGOS COMPLEMENTARES	H	19,31
88251	SINAPI	Composição	AUXILIAR DE SERRALHEIRO COM ENCARGOS COMPLEMENTARES	H	19,82
88256	SINAPI	Composição	AZULEJISTA OU LADRILHISTA COM ENCARGOS COMPLEMENTARES	H	25,00
88261	SINAPI	Composição	CARPINTEIRO DE ESQUADRIA COM ENCARGOS COMPLEMENTARES	H	23,82
88262	SINAPI	Composição	CARPINTEIRO DE FORMAS COM ENCARGOS COMPLEMENTARES	H	24,83
88264	SINAPI	Composição	ELETRICISTA COM ENCARGOS COMPLEMENTARES	H	25,34
88267	SINAPI	Composição	ENCANADOR OU BOMBEIRO HIDRÁULICO COM ENCARGOS COMPLEMENTARES	H	24,48
88269	SINAPI	Composição	GESSEIRO COM ENCARGOS COMPLEMENTARES	H	24,95
88270	SINAPI	Composição	IMPERMEABILIZADOR COM ENCARGOS COMPLEMENTARES	H	25,09
88273	SINAPI	Composição	MARCENEIRO COM ENCARGOS COMPLEMENTARES	H	23,53
88274	SINAPI	Composição	MARMORISTA/GRANITEIRO COM ENCARGOS COMPLEMENTARES	H	25,00
88277	SINAPI	Composição	MONTADOR (TUBO AÇO/EQUIPAMENTOS) COM ENCARGOS COMPLEMENTARES	H	19,77
88278	SINAPI	Composição	MONTADOR DE ESTRUTURA METÁLICA COM ENCARGOS COMPLEMENTARES	H	19,10
88279	SINAPI	Composição	MONTADOR ELETROMECAÂNICO COM ENCARGOS COMPLEMENTARES	H	26,61
88309	SINAPI	Composição	PEDREIRO COM ENCARGOS COMPLEMENTARES	H	25,09
88310	SINAPI	Composição	PINTOR COM ENCARGOS COMPLEMENTARES	H	26,15

014/2022	Data: 30/5/2022	Objeto: Remanescente da reforma de acessibilidade no edifício das Promotorias de Justiça de Samambaia	
Bancos SINAPI – 04/2022 - Distrito Federal	Local: Quadra 302, conjunto 1, Samambaia Sul, PJ de Samambaia, Brasília-DF		


Insumos e Serviços

Código	Banco	Classificação	Descrição	Und	Valor Unit
88315	SINAPI	Composição	SERRALHEIRO COM ENCARGOS COMPLEMENTARES	H	24,95
88316	SINAPI	Composição	SERVEnte COM ENCARGOS COMPLEMENTARES	H	18,65
88325	SINAPI	Composição	VIDRACEIRO COM ENCARGOS COMPLEMENTARES	H	23,17
88484	SINAPI	Composição	APLICAÇÃO DE FUNDO SELADOR ACRÍLICO EM TETO, UMA DEMÃO. AF_06/2014	m²	3,46
88485	SINAPI	Composição	APLICAÇÃO DE FUNDO SELADOR ACRÍLICO EM PAREDES, UMA DEMÃO. AF_06/2014	m²	3,05
88488	SINAPI	Composição	APLICAÇÃO MANUAL DE PINTURA COM TINTA LÁTEX ACRÍLICO EM TETO, DUAS DEMÃOS. AF_06/2014	m²	16,15
88489	SINAPI	Composição	APLICAÇÃO MANUAL DE PINTURA COM TINTA LÁTEX ACRÍLICO EM PAREDES, DUAS DEMÃOS. AF_06/2014	m²	14,29
88496	SINAPI	Composição	APLICAÇÃO E LIXAMENTO DE MASSA LÁTEX EM TETO, DUAS DEMÃOS. AF_06/2014	m²	28,36
88497	SINAPI	Composição	APLICAÇÃO E LIXAMENTO DE MASSA LÁTEX EM PAREDES, DUAS DEMÃOS. AF_06/2014	m²	16,46
89173	SINAPI	Composição	(COMPOSIÇÃO REPRESENTATIVA) DO SERVIÇO DE EMBOÇO/MASSA ÚNICA, APLICADO MANUALMENTE, TRAÇO 1:2:8, EM BETONEIRA DE 400L, PAREDES INTERNAS, COM EXECUÇÃO DE TALISCAS, EDIFICAÇÃO HABITACIONAL UNIFAMILIAR (CASAS) E EDIFICAÇÃO PÚBLICA PADRÃO. AF_12/2014	m²	37,01
89450	SINAPI	Composição	TUBO, PVC, SOLDÁVEL, DN 60MM, INSTALADO EM PRUMADA DE ÁGUA - FORNECIMENTO E INSTALAÇÃO. AF_12/2014	M	32,93
89505	SINAPI	Composição	JOELHO 90 GRAUS, PVC, SOLDÁVEL, DN 60MM, INSTALADO EM PRUMADA DE ÁGUA - FORNECIMENTO E INSTALAÇÃO. AF_12/2014	UN	40,43
89506	SINAPI	Composição	JOELHO 45 GRAUS, PVC, SOLDÁVEL, DN 60MM, INSTALADO EM PRUMADA DE ÁGUA - FORNECIMENTO E INSTALAÇÃO. AF_12/2014	UN	45,77
89597	SINAPI	Composição	LUVA, PVC, SOLDÁVEL, DN 60MM, INSTALADO EM PRUMADA DE ÁGUA - FORNECIMENTO E INSTALAÇÃO. AF_12/2014	UN	22,92
89609	SINAPI	Composição	UNIÃO, PVC, SOLDÁVEL, DN 60MM, INSTALADO EM PRUMADA DE ÁGUA - FORNECIMENTO E INSTALAÇÃO. AF_12/2014	UN	105,78
89610	SINAPI	Composição	ADAPTADOR CURTO COM BOLSA E ROSCA PARA REGISTRO, PVC, SOLDÁVEL, DN 60MM X 2, INSTALADO EM PRUMADA DE ÁGUA - FORNECIMENTO E INSTALAÇÃO. AF_12/2014	UN	22,94
89628	SINAPI	Composição	TE, PVC, SOLDÁVEL, DN 60MM, INSTALADO EM PRUMADA DE ÁGUA - FORNECIMENTO E INSTALAÇÃO. AF_12/2014	UN	51,51
89708	SINAPI	Composição	CAIXA SIFONADA, PVC, DN 150 X 185 X 75 MM, JUNTA ELÁSTICA, FORNECIDA E INSTALADA EM RAMAL DE DESCARGA OU EM RAMAL DE ESGOTO SANITÁRIO. AF_12/2014	UN	99,79
89987	SINAPI	Composição	REGISTRO DE GAVETA BRUTO, LATÃO, ROSCÁVEL, 3/4", COM ACABAMENTO E CANOPLA CROMADOS. FORNECIDO E INSTALADO EM RAMAL DE ÁGUA. AF_12/2014	UN	89,72
90437	SINAPI	Composição	FURO EM ALVENARIA PARA DIÂMETROS MAIORES QUE 40 MM E MENORES OU IGUAIS A 75 MM. AF_05/2015	UN	32,98
90454	SINAPI	Composição	PASSANTE TIPO TUBO DE DIÂMETRO MAIORES QUE 40 MM E MENORES OU IGUAIS A 75 MM, FIXADO EM LAJE. AF_05/2015	UN	5,43
90778	SINAPI	Composição	ENGENHEIRO CIVIL DE OBRA PLENO COM ENCARGOS COMPLEMENTARES	H	104,39
91011	SINAPI	Composição	PORTA DE MADEIRA PARA VERNIZ, SEMI-OCA (LEVE OU MÉDIA), 80X210CM, ESPESSURA DE 3,5CM, INCLUSIVE DOBRADIÇAS - FORNECIMENTO E INSTALAÇÃO. AF_12/2019	UN	431,28
91012	SINAPI	Composição	PORTA DE MADEIRA PARA VERNIZ, SEMI-OCA (LEVE OU MÉDIA), 90X210CM, ESPESSURA DE 3,5CM, INCLUSIVE DOBRADIÇAS - FORNECIMENTO E INSTALAÇÃO. AF_12/2019	UN	480,11
91170	SINAPI	Composição	FIXAÇÃO DE TUBOS HORIZONTAIS DE PVC, CPVC OU COBRE DIÂMETROS MENORES OU IGUAIS A 40 MM OU ELETROCALHAS ATÉ 150MM DE LARGURA, COM ABRAÇADEIRA METÁLICA RÍGIDA TIPO D 1/2, FIXADA EM PERFILADO EM LAJE. AF_05/2015	M	3,00
91180	SINAPI	Composição	FIXAÇÃO DE TUBOS HORIZONTAIS DE PVC, CPVC OU COBRE DIÂMETROS MAIORES QUE 40 MM E MENORES OU IGUAIS A 75 MM COM ABRAÇADEIRA METÁLICA RÍGIDA TIPO D 1 1/2, FIXADA DIRETAMENTE NA LAJE. AF_05/2015	M	6,26
91186	SINAPI	Composição	FIXAÇÃO DE TUBOS HORIZONTAIS DE PVC, CPVC OU COBRE DIÂMETROS MAIORES QUE 40 MM E MENORES OU IGUAIS A 75 MM COM ABRAÇADEIRA METÁLICA FLEXÍVEL 18 MM, FIXADA DIRETAMENTE NA LAJE. AF_05/2015	M	5,60
91191	SINAPI	Composição	CHUMBAMENTO PONTUAL EM PASSAGEM DE TUBO COM DIÂMETROS ENTRE 40 MM E 75 MM. AF_05/2015	UN	5,13
91634	SINAPI	Composição	GUINDAUTO HIDRÁULICO, CAPACIDADE MÁXIMA DE CARGA 6500 KG, MOMENTO MÁXIMO DE CARGA 5,8 TM, ALCANCE MÁXIMO HORIZONTAL 7,60 M, INCLUSIVE CAMINHÃO TOCO PBT 9.700 KG, POTÊNCIA DE 160 CV - CHP DIURNO. AF_08/2015	CHP	227,97
91785	SINAPI	Composição	(COMPOSIÇÃO REPRESENTATIVA) DO SERVIÇO DE INSTALAÇÃO DE TUBOS DE PVC, SOLDÁVEL, ÁGUA FRIA, DN 25 MM (INSTALADO EM RAMAL, SUB-RAMAL, RAMAL DE DISTRIBUIÇÃO OU PRUMADA), INCLUSIVE CONEXÕES, CORTES E FIXAÇÕES, PARA PRÉDIOS. AF_10/2015	M	42,85
91786	SINAPI	Composição	(COMPOSIÇÃO REPRESENTATIVA) DO SERVIÇO DE INSTALAÇÃO TUBOS DE PVC, SOLDÁVEL, ÁGUA FRIA, DN 32 MM (INSTALADO EM RAMAL, SUB-RAMAL, RAMAL DE DISTRIBUIÇÃO OU PRUMADA), INCLUSIVE CONEXÕES, CORTES E FIXAÇÕES, PARA PRÉDIOS. AF_10/2015	M	31,08
91788	SINAPI	Composição	(COMPOSIÇÃO REPRESENTATIVA) DO SERVIÇO DE INSTALAÇÃO DE TUBOS DE PVC, SOLDÁVEL, ÁGUA FRIA, DN 50 MM (INSTALADO EM PRUMADA), INCLUSIVE CONEXÕES, CORTES E FIXAÇÕES, PARA PRÉDIOS. AF_10/2015	M	45,83
91792	SINAPI	Composição	(COMPOSIÇÃO REPRESENTATIVA) DO SERVIÇO DE INSTALAÇÃO DE TUBO DE PVC, SÉRIE NORMAL, ESGOTO PREDIAL, DN 40 MM (INSTALADO EM RAMAL DE DESCARGA OU RAMAL DE ESGOTO SANITÁRIO), INCLUSIVE CONEXÕES, CORTES E FIXAÇÕES, PARA PRÉDIOS. AF_10/2015	M	59,34
91794	SINAPI	Composição	(COMPOSIÇÃO REPRESENTATIVA) DO SERVIÇO DE INST. TUBO PVC, SÉRIE N, ESGOTO PREDIAL, DN 75 MM, (INST. EM RAMAL DE DESCARGA, RAMAL DE ESG. SANITÁRIO, PRUMADA DE ESG. SANITÁRIO OU VENTILAÇÃO), INCL. CONEXÕES, CORTES E FIXAÇÕES, P/ PRÉDIOS. AF_10/2015	M	46,25
91795	SINAPI	Composição	(COMPOSIÇÃO REPRESENTATIVA) DO SERVIÇO DE INST. TUBO PVC, SÉRIE N, ESGOTO PREDIAL, 100 MM (INST. RAMAL DESCARGA, RAMAL DE ESG. SANIT., PRUMADA ESG. SANIT., VENTILAÇÃO OU SUB-COLETOR AÉREO), INCL. CONEXÕES E CORTES, FIXAÇÕES, P/ PRÉDIOS. AF_10/2015	M	75,96
91928	SINAPI	Composição	CABO DE COBRE FLEXÍVEL ISOLADO, 4 MM², ANTI-CHAMA 450/750 V, PARA CIRCUITOS TERMINAIS - FORNECIMENTO E INSTALAÇÃO. AF_12/2015	M	7,02
91930	SINAPI	Composição	CABO DE COBRE FLEXÍVEL ISOLADO, 6 MM², ANTI-CHAMA 450/750 V, PARA CIRCUITOS TERMINAIS - FORNECIMENTO E INSTALAÇÃO. AF_12/2015	M	9,63
91939	SINAPI	Composição	CAIXA RETANGULAR 4" X 2" ALTA (2,00 M DO PISO), PVC, INSTALADA EM PAREDE - FORNECIMENTO E INSTALAÇÃO. AF_12/2015	UN	27,10

014/2022	Data: 30/5/2022	Objeto: Remanescente da reforma de acessibilidade no edifício das Promotorias de Justiça de Samambaia	
Bancos SINAPI – 04/2022 - Distrito Federal	Local: Quadra 302, conjunto 1, Samambaia Sul, PJ de Samambaia, Brasília-DF		


Insumos e Serviços

Código	Banco	Classificação	Descrição	Und	Valor Unit
91940	SINAPI	Composição	CAIXA RETANGULAR 4" X 2" MÉDIA (1,30 M DO PISO), PVC, INSTALADA EM PAREDE - FORNECIMENTO E INSTALAÇÃO. AF_12/2015	UN	14,86
91953	SINAPI	Composição	INTERRUPTOR SIMPLES (1 MÓDULO), 10A/250V, INCLUINDO SUPORTE E PLACA - FORNECIMENTO E INSTALAÇÃO. AF_12/2015	UN	27,08
91992	SINAPI	Composição	TOMADA ALTA DE EMBUTIR (1 MÓDULO), 2P+T 10 A, INCLUINDO SUPORTE E PLACA - FORNECIMENTO E INSTALAÇÃO. AF_12/2015	UN	40,42
91993	SINAPI	Composição	TOMADA ALTA DE EMBUTIR (1 MÓDULO), 2P+T 20 A, INCLUINDO SUPORTE E PLACA - FORNECIMENTO E INSTALAÇÃO. AF_12/2015	UN	43,10
91996	SINAPI	Composição	TOMADA MÉDIA DE EMBUTIR (1 MÓDULO), 2P+T 10 A, INCLUINDO SUPORTE E PLACA - FORNECIMENTO E INSTALAÇÃO. AF_12/2015	UN	31,97
91998	SINAPI	Composição	TOMADA BAIXA DE EMBUTIR (1 MÓDULO), 2P+T 10 A, SEM SUPORTE E SEM PLACA - FORNECIMENTO E INSTALAÇÃO. AF_12/2015	UN	20,13
92014	SINAPI	Composição	TOMADA BAIXA DE EMBUTIR (3 MÓDULOS), 2P+T 10 A, SEM SUPORTE E SEM PLACA - FORNECIMENTO E INSTALAÇÃO. AF_12/2015	UN	54,93
92023	SINAPI	Composição	INTERRUPTOR SIMPLES (1 MÓDULO) COM 1 TOMADA DE EMBUTIR 2P+T 10 A, INCLUINDO SUPORTE E PLACA - FORNECIMENTO E INSTALAÇÃO. AF_12/2015	UN	47,76
92979	SINAPI	Composição	CABO DE COBRE FLEXÍVEL ISOLADO, 10 MM², ANTI-CHAMA 450/750 V, PARA DISTRIBUIÇÃO - FORNECIMENTO E INSTALAÇÃO. AF_12/2015	M	11,15
93202	SINAPI	Composição	FIXAÇÃO (ENCUNHAMENTO) DE ALVENARIA DE VEDAÇÃO COM TIJOLO MACIÇO. AF_03/2016	M	26,10
93572	SINAPI	Composição	ENCARREGADO GERAL DE OBRAS COM ENCARGOS COMPLEMENTARES	MES	3.606,88
94498	SINAPI	Composição	REGISTRO DE GAVETA BRUTO, LATÃO, ROSCÁVEL, 2" - FORNECIMENTO E INSTALAÇÃO. AF_08/2021	UN	139,09
94792	SINAPI	Composição	REGISTRO DE GAVETA BRUTO, LATÃO, ROSCÁVEL, 1, COM ACABAMENTO E CANOPLA CROMADOS, INSTALADO EM RESERVAÇÃO DE ÁGUA DE EDIFICAÇÃO QUE POSSUA RESERVATÓRIO DE FIBRA/FIBROCIMENTO FORNECIMENTO E INSTALAÇÃO. AF_06/2016	UN	109,35
94794	SINAPI	Composição	REGISTRO DE GAVETA BRUTO, LATÃO, ROSCÁVEL, 1 1/2, COM ACABAMENTO E CANOPLA CROMADOS, INSTALADO EM RESERVAÇÃO DE ÁGUA DE EDIFICAÇÃO QUE POSSUA RESERVATÓRIO DE FIBRA/FIBROCIMENTO FORNECIMENTO E INSTALAÇÃO. AF_06/2016	UN	158,87
95731	SINAPI	Composição	ELETRODUTO RÍGIDO SOLDÁVEL, PVC, DN 32 MM (1), APARENTE, INSTALADO EM PAREDE - FORNECIMENTO E INSTALAÇÃO. AF_11/2016_P	M	11,86
95805	SINAPI	Composição	CONDULETE DE PVC, TIPO B, PARA ELETRODUTO DE PVC SOLDÁVEL DN 25 MM (3/4)	UN	27,14
95807	SINAPI	Composição	CONDULETE DE PVC, TIPO LL, PARA ELETRODUTO DE PVC SOLDÁVEL DN 20 MM (1/2"), APARENTE - FORNECIMENTO E INSTALAÇÃO. AF_11/2016	UN	30,71
95809	SINAPI	Composição	CONDULETE DE PVC, TIPO LL, PARA ELETRODUTO DE PVC SOLDÁVEL DN 32 MM (1)	UN	34,68
96114	SINAPI	Composição	FORRO EM DRYWALL, PARA AMBIENTES COMERCIAIS, INCLUSIVE ESTRUTURA DE FIXAÇÃO. AF_05/2017_P	m²	68,75
97114	SINAPI	Composição	EXECUÇÃO DE JUNTAS DE CONTRAÇÃO PARA PAVIMENTOS DE CONCRETO. AF_11/2017	M	0,33
97625	SINAPI	Composição	DEMOLIÇÃO DE ALVENARIA PARA QUALQUER TIPO DE BLOCO, DE FORMA MECANIZADA, SEM REAPROVEITAMENTO. AF_12/2017	m³	49,64
97631	SINAPI	Composição	DEMOLIÇÃO DE ARGAMASSAS, DE FORMA MANUAL, SEM REAPROVEITAMENTO. AF_12/2017	m²	2,89
97632	SINAPI	Composição	DEMOLIÇÃO DE RODAPÉ CERÂMICO, DE FORMA MANUAL, SEM REAPROVEITAMENTO. AF_12/2017	M	2,26
97634	SINAPI	Composição	DEMOLIÇÃO DE REVESTIMENTO CERÂMICO, DE FORMA MECANIZADA COM MARTELETE, SEM REAPROVEITAMENTO. AF_12/2017	m²	10,75
97637	SINAPI	Composição	REMOÇÃO DE TAPUME/ CHAPAS METÁLICAS E DE MADEIRA, DE FORMA MANUAL, SEM REAPROVEITAMENTO. AF_12/2017	m²	2,26
97644	SINAPI	Composição	REMOÇÃO DE PORTAS, DE FORMA MANUAL, SEM REAPROVEITAMENTO. AF_12/2017	m²	8,10
97663	SINAPI	Composição	REMOÇÃO DE LOUÇAS, DE FORMA MANUAL, SEM REAPROVEITAMENTO. AF_12/2017	UN	10,72
97665	SINAPI	Composição	REMOÇÃO DE LUMINÁRIAS, DE FORMA MANUAL, SEM REAPROVEITAMENTO. AF_12/2017	UN	1,12
97666	SINAPI	Composição	REMOÇÃO DE METAIS SANITÁRIOS, DE FORMA MANUAL, SEM REAPROVEITAMENTO. AF_12/2017	UN	7,81
97914	SINAPI	Composição	TRANSPORTE COM CAMINHÃO BASCULANTE DE 6 M³, EM VIA URBANA PAVIMENTADA, DMT ATÉ 30 KM (UNIDADE: M3XKM). AF_07/2020	M3XKM	2,67
97915	SINAPI	Composição	TRANSPORTE COM CAMINHÃO BASCULANTE DE 6 M³, EM VIA URBANA PAVIMENTADA, ADICIONAL PARA DMT EXCEDENTE A 30 KM (UNIDADE: M3XKM). AF_07/2020	M3XKM	1,06
98458	SINAPI	Composição	TAPUME COM COMPENSADO DE MADEIRA. AF_05/2018	m²	159,08
98555	SINAPI	Composição	IMPERMEABILIZAÇÃO DE SUPERFÍCIE COM ARGAMASSA POLIMÉRICA / MEMBRANA ACRÍLICA, 3 DEMÃOS. AF_06/2018	m²	28,32
98689	SINAPI	Composição	SOLEIRA EM GRANITO, LARGURA 15 CM, ESPESSURA 2,0 CM. AF_06/2018	M	88,57
99805	SINAPI	Composição	LIMPEZA DE PISO CERÂMICO OU COM PEDRAS RÚSTICAS UTILIZANDO ÁCIDO MURIÁTICO. AF_04/2019	m²	9,72
99806	SINAPI	Composição	LIMPEZA DE REVESTIMENTO CERÂMICO EM PAREDE COM PANO ÚMIDO AF_04/2019	m²	0,74
99811	SINAPI	Composição	LIMPEZA DE CONTRAPISO COM VASSOURA A SECO. AF_04/2019	m²	3,07
99815	SINAPI	Composição	LIMPEZA DE PIA INOX COM BANCADA DE PEDRA, INCLUSIVE METAIS CORRESPONDENTES. AF_04/2019	UN	7,32
99816	SINAPI	Composição	LIMPEZA DE TANQUE OU LAVATÓRIO DE LOUÇA ISOLADO, INCLUSIVE METAIS CORRESPONDENTES. AF_04/2019	UN	7,78
99817	SINAPI	Composição	LIMPEZA DE LAVATÓRIO DE LOUÇA COM BANCADA DE PEDRA, INCLUSIVE METAIS CORRESPONDENTES. AF_04/2019	UN	4,54
99818	SINAPI	Composição	LIMPEZA DE BACIA SANITÁRIA, BIDÊ OU MICTÓRIO EM LOUÇA, INCLUSIVE METAIS CORRESPONDENTES. AF_04/2019	UN	4,54
99825	SINAPI	Composição	LIMPEZA DE PORTA DE VIDRO COM CAIXILHO EM AÇO/ ALUMÍNIO/ PVC. AF_04/2019	m²	3,00

014/2022	Data: 30/5/2022	Objeto: Remanescente da reforma de acessibilidade no edifício das Promotorias de Justiça de Samambaia	
Bancos SINAPI – 04/2022 - Distrito Federal	Local: Quadra 302, conjunto 1, Samambaia Sul, PJ de Samambaia, Brasília-DF		

Composição de BDI

Item	Discriminação	%
Grupo A	% em relação ao custo direto CD	
A1	Despesas Indiretas	15,74%
a1	Administração Central	4,00%
a2	Seguro + garantia	0,80%
a3	Risco	1,27%
a4	Despesa Financeira	1,23%
a5	Lucro	8,44%
Grupo B	% em relação ao valor total VT	
B1	Tributos	4,65%
	Pis	0,65%
	Cofins	3,00%
	ISS (2% após desconto das mercadorias aplicadas)	1,00%
BDI	BDI = [(((1+(a1+a2+a3))*(1+a4)*(1+a5)))/(1-B1)-1]	22,12%

014/2022	Data: 30/5/2022	Objeto: Remanescente da reforma de acessibilidade no edifício das Promotorias de Justiça de Samambaia	
Bancos SINAPI – 04/2022 - Distrito Federal	Local: Quadra 302, conjunto 1, Samambaia Sul, PJ de Samambaia, Brasília-DF		

Composição de Encargos Sociais - Mensalista não desonerado

Item	Discriminação	%
GRUPO A		
A1	INSS	20,00%
A2	SESI	1,50%
A3	SENAI	1,00%
A4	INCRA	0,20%
A5	SEBRAE	0,60%
A6	Salário-Educação	2,50%
A7	Seguro Contra Acidentes Trabalho	3,00%
A8	Fundo de Garantia por Tempo de Serviços	8,00%
A9	SECONCI	1,00%
A	Total dos Encargos Sociais Básicos	37,80%
GRUPO B		
B1	Repouso Semanal Remunerado	17,75%
B2	Feriados	3,41%
B3	Auxílio-enfermidade	0,84%
B4	13º Salário	10,70%
B5	Licença-paternidade	0,07%
B6	Faltas justificadas	0,71%
B7	Dias de chuva	1,33%
B8	Auxílio acidente de trabalho	0,10%
B9	Férias gozadas	8,02%
B10	Salário maternidade	0,03%
B	Total de Encargos Sociais que recebem incidências de A	42,96%
GRUPO C		
C1	Aviso prévio indenizado	4,15%
C2	Aviso prévio trabalhado	0,10%
C3	Férias indenizadas	4,94%
C4	Depósito rescisão sem justa causa	3,23%
C5	Indenização adicional	0,35%
C	Total de Encargos Sociais que recebem incidências de A	12,77%
GRUPO D		
D1	Reincidência de A sobre B	16,24%
D2	Reincidência do FGTS sobre API e Grupo A sobre APT	0,37%
D	Total das Taxas incidências e reincidências	16,61%
Total das taxas incidências e reincidências		110,14%