



010/2022	Data: 11/05/2022	Objeto: Remanescente da reforma acessibilidade do edifício das Promotorias de Justiça da Infância	
Bancos SINAPI – 03/2022 - Distrito Federal	Local: SEPN 711/911, - Asa Norte Bloco B - Brasília - DF		


Planilha Orçamentária Resumida

Item	Descrição	Total	Peso (%)
1	SERVIÇOS TÉCNICOS-PROFISSIONAIS	233,94	0,04 %
2	SERVIÇOS PRELIMINARES	17.605,91	2,87 %
3	ARQUITETURA E ELEMENTOS DE URBANISMO	467.181,43	76,08 %
4	INSTALAÇÕES ELÉTRICAS E ELETRÔNICAS	63.696,81	10,37 %
5	INSTALAÇÕES HIDRÁULICAS E SANITÁRIAS	32.964,52	5,37 %
7	INSTALAÇÕES MECÂNICAS E DE UTILIDADES	4.743,91	0,77 %
8	INSTALAÇÕES DE PREVENÇÃO E COMBATE A INCÊNDIO	121,38	0,02 %
9	SERVIÇOS COMPLEMENTARES	8.575,68	1,40 %
10	SERVIÇOS AUXILIARES E ADMINISTRATIVOS	18.963,06	3,09 %

Total sem BDI	614.086,64
Total do BDI (22,12%)	135.835,96
Total Geral	749.922,60


010/2022	Data: 11/05/2022	Objeto: Remanescente da reforma acessibilidade do edifício das Promotorias de Justiça da Infância	
Bancos SINAPI – 03/2022 - Distrito Federal	Local: SEPN 711/911, - Asa Norte Bloco B - Brasília - DF		

Orçamento Sintético							
Item	Código	Banco	Descrição	Und	Quant.	Valor Unit	Total
1			SERVIÇOS TÉCNICOS-PROFISSIONAIS				233,94
1.1			TAXAS E EMOLUMENTOS				233,94
1.1.1	MPDFT0009	Próprio	Registro do contrato junto ao conselho de classe (ART)	vb	1	233,94	233,94
2			SERVIÇOS PRELIMINARES				17.605,91
2.1			CANTEIRO DE OBRAS				5.172,68
2.1.1			Proteção e Sinalização				5.172,68
2.1.1.1	97051	SINAPI	SINALIZAÇÃO COM FITA FIXADA NA ESTRUTURA. AF_11/2017	M	60	2,67	160,20
2.1.1.2	MPDFT0714	Próprio	Cópia da ORSE (3642) - Lona plástica preta para camada separadora de lastros ou proteção	m²	300	5,63	1.689,00
2.1.1.4	73847/001	SINAPI	ALUGUEL CONTAINER/ESCRIT INCL INST ELET LARG=2,20 COMP=6,20M ALT=2,50M CHAPA ACO C/NERV TRAPEZ FORRO C/ISOL TERMO/ACUSTICO CHASSIS REFORC PISO COMPENS NAVAL EXC TRANSP/CARGA/DESCARGA	MES	3	722,65	2.167,95
2.1.1.4	MPDFT0622	Próprio	Cópia da SBC (210002) - TRANSPORTE, MONTAGEM, DESMONTAGEM E REMOÇÃO DE CONTAINERS EM OBRAS	UN	1	1.155,53	1.155,53
2.2			DEMOLIÇÃO				12.433,23
2.2.1			Demolição Convencional				3.816,01
2.2.1.1	97632	SINAPI	DEMOLIÇÃO DE RODAPÉ CERÂMICO, DE FORMA MANUAL, SEM REAPROVEITAMENTO. AF_12/2017	M	130	2,26	293,80
2.2.1.2	97634	SINAPI	DEMOLIÇÃO DE REVESTIMENTO CERÂMICO, DE FORMA MECANIZADA COM MARTELETE, SEM REAPROVEITAMENTO. AF_12/2017	m²	270	10,73	2.897,10
2.2.1.3	MPDFT0747	Próprio	Cópia da SIURB (175023) - DEMOLIÇÃO MECANIZADA DE CONCRETO ARMADO	m³	1	329,69	329,69
2.2.1.4	97622	SINAPI	DEMOLIÇÃO DE ALVENARIA DE BLOCO FURADO, DE FORMA MANUAL, SEM REAPROVEITAMENTO. AF_12/2017	m³	2	48,99	97,98
2.2.1.5	90443	SINAPI	RASGO EM ALVENARIA PARA RAMAIS/ DISTRIBUIÇÃO COM DIÂMETROS MENORES OU IGUAIS A 40 MM. AF_05/2015	M	16	12,34	197,44
2.2.2			Remoções				8.617,22
2.2.2.1	MPDFT0784	Próprio	Cópia da SINAPI (100717) - Retirada de laminado melamínico e lixamento manual de superfície	m²	208	8,95	1.861,60
2.2.2.2	MPDFT0636	Próprio	Cópia da SINAPI (85412) - REMOCAO DE RODAPE DE MARMORE OU GRANITO	M	55	5,70	313,50
2.2.2.3	97665	SINAPI	REMOÇÃO DE LUMINÁRIAS, DE FORMA MANUAL, SEM REAPROVEITAMENTO. AF_12/2017	UN	13	1,12	14,56
2.2.2.4	97644	SINAPI	REMOÇÃO DE PORTAS, DE FORMA MANUAL, SEM REAPROVEITAMENTO. AF_12/2017	m²	12	8,10	97,20
2.2.2.5	MPDFT0888	Próprio	Cópia da lopes (010225) - Retirada de peças de granito - bancada, banca, balcão, prateleira	m²	6	26,24	157,44
2.2.2.6	MPDFT0601	Próprio	Cópia da CPOS (04.09.080) - Retirada de batente, corrimão ou peças lineares metálicas, fixados	M	105	7,52	789,60
2.2.2.7	97641	SINAPI	REMOÇÃO DE FORRO DE GESSO, DE FORMA MANUAL, SEM REAPROVEITAMENTO. AF_12/2017	m²	22	4,38	96,36
2.2.2.8	MPDFT0903	Próprio	Cópia da SBC (022441) - REMOÇÃO DE DIVISÓRIAS SANITÁRIA DE MADEIRA	m²	53	13,23	701,19
2.2.2.9	97663	SINAPI	REMOÇÃO DE LOUÇAS, DE FORMA MANUAL, SEM REAPROVEITAMENTO. AF_12/2017	UN	31	10,72	332,32
2.2.2.10	97666	SINAPI	REMOÇÃO DE METAIS SANITÁRIOS, DE FORMA MANUAL, SEM REAPROVEITAMENTO. AF_12/2017	UN	51	7,81	398,31
2.2.2.11	MPDFT1096	Próprio	Baseado da SEDOP (091518) - Remoção cuidadosa de Pele de vidro, vidro e semelhantes, incluindo o mapeamento, proteção e estocagem adequada	m²	34	102,02	3.468,68
2.2.2.12	97637	SINAPI	REMOÇÃO DE TAPUME/ CHAPAS METÁLICAS E DE MADEIRA, DE FORMA MANUAL, SEM REAPROVEITAMENTO. AF_12/2017	m²	171	2,26	386,46
3			ARQUITETURA E ELEMENTOS DE URBANISMO				467.181,43
3.1			ARQUITETURA				467.181,43
3.1.1			Paredes				140.993,43
3.1.1.1	87515	SINAPI	ALVENARIA DE VEDAÇÃO DE BLOCOS CERÂMICOS FURADOS NA HORIZONTAL DE 9X14X19CM (ESPESSURA 9CM) DE PAREDES COM ÁREA LÍQUIDA MENOR QUE 6M² COM VÃOS E ARGAMASSA DE ASSENTAMENTO COM PREPARO EM BETONEIRA. AF_06/2014	m²	7	117,46	822,22
3.1.1.2	MPDFT0119	Próprio	Divisória sanitários e vestiários em laminado estrutural TS (maciço), branco, com e = 10 mm, dupla face decorativa texturizada, modelo Alcoplac Normalizado, fab. Neocom incluindo portas e conjunto de ferragens	m²	140	999,25	139.895,00
3.1.1.3	93202	SINAPI	FIXAÇÃO (ENCUNHAMENTO) DE ALVENARIA DE VEDAÇÃO COM TIJOLO MACIÇO. AF_03/2016	M	3	25,51	76,53
3.1.1.4	90466	SINAPI	CHUMBAMENTO LINEAR EM ALVENARIA PARA RAMAIS/DISTRIBUIÇÃO COM DIÂMETROS MENORES OU IGUAIS A 40 MM. AF_05/2015	M	16	12,48	199,68
3.1.2			Esquadria de madeira				36.049,51
3.1.2.1	MPDFT0891	Próprio	Porta de madeira (PM), DM 0,90 x 2,10 m, acabamento em laminado melamínico texturizado, inclusive dobradiça, fechadura, barra de apoio e grelha 525x325mm	un	3	2.113,92	6.341,76
3.1.2.2	MPDFT0892	Próprio	Porta de madeira (PM), DM 0,80 x 2,10 m, acabamento em laminado melamínico texturizado, inclusive dobradiça, fechadura e grelha 525x325mm	un	11	2.006,84	22.075,24
3.1.2.3	MPDFT0048	Próprio	Porta de madeira (PM1), DM 1,60 x 2,10 m, acabamento em laminado melamínico texturizado, inclusive dobradiça e fechadura	un	2	2.930,18	5.860,36
3.1.2.4	MPDFT1598	Próprio	Portal / batente em chapa de aço carbono SAE 1006/1010, nº 16, dobrada conforme projeto, incluso tratamento com anticorrosivo e pintura esmalte, Largura até 90cm, inclusive	un	5	354,43	1.772,15
3.1.3			Vidros e Plásticos				13.861,17
3.1.3.1	MPDFT1128	Próprio	Cópia da Agesul (1801000120) - Espelho cristal 4mm, sem moldura fixado com parafuso e bucha	m²	29	330,67	9.589,43
3.1.3.2	102181	SINAPI	INSTALAÇÃO DE VIDRO TEMPERADO, E = 10 MM, ENCAIXADO EM PERFIL U. AF_01/2021_P	m²	11	323,74	3.561,14
3.1.3.3	MPDFT0869	Próprio	Cópia da SINAPI (72120) - Recolocação de vidro laminado / temperado, inclusive massa / silicone	m²	34	20,90	710,60
3.1.4			Revestimentos de pisos				35.086,85
3.1.4.1	MPDFT0029	Próprio	Cópia da SINAPI (87640) - Regularização / preparação de superfície horizontal com argamassa, traço 1:3 (cimento e areia), preparo mecânico, espessura média 4cm	m²	284	51,65	14.668,60
3.1.4.2	MPDFT0140	Próprio	Sóculo sob bancadas das copas, sanitários e lixo, altura de 15 cm e profundidade de 60 cm	m	3	72,38	217,14
3.1.4.3	MPDFT0850	Próprio	Cópia SINAPI (72183+72137) - Piso em concreto estrutural de 25MPa, acabamento despenado, espessura de 10cm, armado com tela soldada Q196 barra 5mm	m²	3	155,33	465,99
3.1.4.4	95241	SINAPI	LASTRO DE CONCRETO MAGRO, APLICADO EM PISOS, LAJES SOBRE SOLO OU RADIERS, ESPESSURA DE 5 CM. AF_07/2016	m²	3	31,50	94,50
3.1.4.5	MPDFT0170	Próprio	Lastro de brita nº 1, espessura de 5cm, incluindo lona plástica para isolar o lastro do solo	m²	3	12,05	36,15
3.1.4.6	MPDFT1594	Próprio	Cópia da SINAPI (87263) – Mão de obra de assentamento de revestimento cerâmico para piso com placas tipo porcelanato, inclusive argamassa e rejunte	m²	217	28,32	6.145,44
3.1.4.7	MPDFT1602	Próprio	Cópia da SINAPI (87263) - Porcelanato cinza claro, acab. acetinado 60x60cm, Biancogrês Cimento Grigio	m²	20	97,55	1.951,00
3.1.4.8	MPDFT1603	Próprio	Cópia da SINAPI (87263) - Porcelanato cinza escuro acab. acetinado 60x60cm, Biancogres Cimento Grafite	m²	47	103,23	4.851,81
3.1.4.9	MPDFT1604	Próprio	Cópia da SINAPI (88650) - Rodapé em porcelanato cinza escuro acab. acetinado (peça 60x60cm) - corte 15x60, Biancogres Cimento Grafite	m	66	35,63	2.351,58
3.1.4.10	MPDFT1605	Próprio	Cópia da SINAPI (88650) - Rodapé em porcelanato cinza claro acab. acetinado (peça 60x60cm) - corte 15x60, Biancogres Cimento Grigio	m	128	33,63	4.304,64
3.1.5			Revestimentos de paredes				36.155,24
3.1.5.1	87879	SINAPI	CHAPISCO APLICADO EM ALVENARIAS E ESTRUTURAS DE CONCRETO INTERNAS, COM COLHER DE PEDREIRO. ARGAMASSA TRAÇO 1:3 COM PREPARO EM BETONEIRA 400L. AF_06/2014	m²	13	3,94	51,22
3.1.5.2	89173	SINAPI	(COMPOSIÇÃO REPRESENTATIVA) DO SERVIÇO DE EMBOÇO/MASSA ÚNICA, APLICADO MANUALMENTE, TRAÇO 1:2:8, EM BETONEIRA DE 400L, PAREDES INTERNAS, COM EXECUÇÃO DE TALISCAS, EDIFICAÇÃO HABITACIONAL UNIFAMILIAR (CASAS) E EDIFICAÇÃO PÚBLICA PADRÃO. AF_12/2014	m²	13	35,96	467,48
3.1.5.3	MPDFT1049	Próprio	Cópia Caern (1100165) - Laminado melamínico, acabamento texturizado, Polar, espessura 1,3mm, referência L190, fab. Fórmica	m²	29	182,15	5.282,35

010/2022	Data: 11/05/2022	Objeto: Remanescente da reforma acessibilidade do edifício das Promotorias de Justiça da Infância	
Bancos SINAPI – 03/2022 - Distrito Federal	Local: SEPN 711/911, - Asa Norte Bloco B - Brasília - DF		


Orçamento Sintético

Item	Código	Banco	Descrição	Und	Quant.	Valor Unit	Total
3.1.5.4	MPDFT1593	Próprio	Cópia Caern (1100165) - Mão de obra de instalação de laminado melamínico, espessura 1,3mm, inclusive adesivo	m²	352	59,45	20.926,40
3.1.5.5	MPDFT1606	Próprio	Cópia SINAPI (87242) - Mão de obra para execução de pastilha de porcelana 5,0x5,0cm, assentada com argamassa pré-fabricada, incluindo rejuntamento	m²	2	56,13	112,26
3.1.5.6	MPDFT1607	Próprio	Cópia - Cópia da SINAPI (87269) - Cerâmica branca 32,5x59cm, assentada com argamassa pré-fabricada, incluindo rejuntamento Eliane Foma Branco acetinado	m²	46	134,90	6.205,40
3.1.5.7	MPDFT1608	Próprio	Cópia SINAPI (87242) - Pastilha cerâmica, 5x5, produto telado em 30,65x30,65, fab. Atlas B-2140 Branco, assentada com argamassa pré-fabricada, incluindo rejuntamento	m²	1	183,61	183,61
3.1.5.8	87421	SINAPI	APLICAÇÃO MANUAL DE GESSO DESEMPENADO (SEM TALISCAS) EM PAREDES DE AMBIENTES DE ÁREA ENTRE 5M² E 10M². ESPESSURA DE 1,0CM. AF_06/2014	m²	92	24,36	2.241,12
3.1.5.9	102194	SINAPI	LIXAMENTO DE MASSA PARA MADEIRA. AF_01/2021	m²	92	7,45	685,40
3.1.6			Revestimentos de forro				12.908,82
3.1.6.1	96114	SINAPI	FORRO EM DRYWALL, PARA AMBIENTES COMERCIAIS, INCLUSIVE ESTRUTURA DE FIXAÇÃO. AF_05/2017_P	m²	150	67,91	10.186,50
3.1.6.2	MPDFT0015	Próprio	Cópia da SINAPI (96121) - Perfil tabica fechada, lisa, formato z, em aço galvanizado natural, largura total na horizontal 40mm, para estrutura forro drywall	M	199	13,68	2.722,32
3.1.7			Pinturas				38.753,61
3.1.7.1	88488	SINAPI	APLICAÇÃO MANUAL DE PINTURA COM TINTA LÁTEX ACRÍLICA EM TETO, DUAS DEMÃOS. AF_06/2014	m²	158	15,92	2.515,36
3.1.7.2	88496	SINAPI	APLICAÇÃO E LIXAMENTO DE MASSA LÁTEX EM TETO, DUAS DEMÃOS. AF_06/2014	m²	158	28,23	4.460,34
3.1.7.3	88489	SINAPI	APLICAÇÃO MANUAL DE PINTURA COM TINTA LÁTEX ACRÍLICA EM PAREDES, DUAS DEMÃOS. AF_06/2014	m²	1000	14,06	14.060,00
3.1.7.4	88497	SINAPI	APLICAÇÃO E LIXAMENTO DE MASSA LÁTEX EM PAREDES, DUAS DEMÃOS. AF_06/2014	m²	428	16,33	6.989,24
3.1.7.5	100758	SINAPI	PINTURA COM TINTA ALQUÍDICA DE ACABAMENTO (ESMALTE SINTÉTICO ACETINADO) APLICADA A ROLO OU PINCEL SOBRE SUPERFÍCIES METÁLICAS (EXCETO PERFIL) EXECUTADO EM OBRA (02 DEMÃOS). AF_01/2020	m²	90	45,58	4.102,20
3.1.7.6	100722	SINAPI	PINTURA COM TINTA ALQUÍDICA DE FUNDO (TIPO ZARÇÃO) APLICADA A ROLO OU PINCEL SOBRE SUPERFÍCIES METÁLICAS (EXCETO PERFIL) EXECUTADO EM OBRA (POR DEMÃO). AF_01/2020	m²	90	22,26	2.003,40
3.1.7.7	MPDFT0022	Próprio	Cópia da SINAPI (84665) - Pintura de sinalização vertical em faixas amarelo e preto	m²	176	25,61	4.507,36
3.1.7.8	74245/001	SINAPI	PINTURA ACRÍLICA EM PISO CIMENTADO DUAS DEMÃOS	m²	7	16,53	115,71
3.1.8			Impermeabilizações				2.505,42
3.1.8.1	98555	SINAPI	IMPERMEABILIZAÇÃO DE SUPERFÍCIE COM ARGAMASSA POLIMÉRICA / MEMBRANA ACRÍLICA, 3 DEMÃOS. AF_06/2018	m²	93	26,94	2.505,42
3.1.9			Acabamentos e Arremates				2.755,33
3.1.9.1	MPDFT0905	Próprio	Cópia da SETOP (PIS-FAI-005) - Fita antiderrapante 3M Safety Walk, linha Conformable.	m	11	16,52	181,72
3.1.9.2	98689	SINAPI	SOLEIRA EM GRANITO, LARGURA 15 CM, ESPESSURA 2,0 CM. AF_06/2018	M	13	86,67	1.126,71
3.1.9.3	MPDFT1159	Próprio	Cópia da SINAPI (98689) - SOLEIRA EM GRANITO, LARGURA 25 CM, ESPESSURA 2,0 CM.	M	10	144,69	1.446,90
3.1.10			Equipamentos e Acessórios				25.904,14
3.1.10.1	MPDFT1075	Próprio	Corrimão duplo de Ø 1 1/2" (38,1mm) em tubo de aço industrial, para pintura esmalte. Fixado em alvenaria ou guarda-corpo	m	13	220,57	2.867,41
3.1.10.2	MPDFT0918	Próprio	Complemento de corrimão simples para duplo 1 1/2", de aço galvanizado para pintura, fixado em alvenaria ou guarda corpo	m	105	217,93	22.882,65
3.1.10.3	MPDFT0607	Próprio	Plaquetas de sinalização em braile em placas de alumínio, escrita em alfabeto braile, identificando o pavimento em que o usuário se encontra, referência: Andaluz	un	12	12,84	154,08
3.1.11			Sanitários e Vestiários				115.747,31
3.1.11.1	MPDFT0148	Próprio	Cópia da SINAPI (95470) - Bacia sanitária, cor branco gelo, Linha Monte Carlo cód. P.8.17, fab. Deca - inclusive assento PLÁSTICO	UN	21	726,93	15.265,53
3.1.11.2	MPDFT0895	Próprio	Cópia da SINAPI (95470) - Bacia sanitária, Linha Studio Kids, cor branco gelo, código Pl.16.17, fabricação Deca - inclusive assento	UN	4	537,73	2.150,92
3.1.11.3	MPDFT0149	Próprio	Cópia da SINAPI (95471) - Bacia sanitária, Linha Vogue Plus Conforto, cor branco gelo, código P. 510, fabricação Deca - inclusive assento PLÁSTICO	UN	3	1.085,38	3.256,14
3.1.11.4	MPDFT0259	Próprio	Cópia da SINAPI (99635) - Válvula de descarga com acabamento cromado duplo acionamento, antivandalismo, Linha Hidra Duo 1 1/2", cód. 2545.C.112PRO e 4900.C.DUO.PRO, fab. Deca - inclusive tubo de ligação	UN	13	432,24	5.619,12
3.1.11.5	MPDFT1609	Próprio	Cópia da SBC(190207) - Acabamento cromado duplo acionamento, antivandalismo, Linha Hidra Duo 1 1/2", cód. 2545.C.112PRO e 4900.C.DUO.PRO, fab. Deca	UN	15	234,12	3.511,80
3.1.11.6	MPDFT0261	Próprio	Cópia da Sinapi (100858) - Mictório branco com sifão integrado, cód. M 715.17, fab. Deca - completo	un	7	905,55	6.338,85
3.1.11.7	MPDFT0304	Próprio	Cópia da SINAPI (86904) - Lavatório de semi-encaixe em louça, branco, fixado sobre a bancada. Ref. Linha Monte Carlo L82.17, fab. Deca	UN	20	405,27	8.105,40
3.1.11.8	MPDFT0270	Próprio	Conjunto de metais para lavatório instalado em bancada de granito, inclusive torneira	cj	20	804,37	16.087,40
3.1.11.9	MPDFT0303	Próprio	Cópia da SINAPI (86903) - Lavatório com coluna suspensa (PCD), branco. Linha Vogue Plus, cód.:L51.17 (lavatório) e cód.: CS.1.17 (coluna suspensa), fab. Deca	UN	3	768,63	2.305,89
3.1.11.10	MPDFT0260	Próprio	Conjunto de metais para lavatório com coluna suspensa (PCD), inclusive torneira de mesa com alavanca	cj	3	1.112,06	3.336,18
3.1.11.11	MPDFT0138	Próprio	Cópia da SINAPI (86914) - Torneira de parede uso geral com arejador, metálica com acabamento cromado, Linha Standard, cód. 1154.C39, fab. Deca	UN	16	136,19	2.179,04
3.1.11.12	100872	SINAPI	BARRA DE APOIO RETA, EM ALUMÍNIO, COMPRIMENTO 80 CM, FIXADA NA PAREDE - FORNECIMENTO E INSTALAÇÃO. AF_01/2020	UN	7	301,28	2.108,96
3.1.11.13	100871	SINAPI	BARRA DE APOIO RETA, EM ALUMÍNIO, COMPRIMENTO 70 CM, FIXADA NA PAREDE - FORNECIMENTO E INSTALAÇÃO. AF_01/2020	UN	11	288,52	3.173,72
3.1.11.14	MPDFT0276	Próprio	Cópia da SINAPI (100870) - Barra de apoio tubular reta 40cm, Ø31,75mm e=2mm, em alumínio, acabamento com pintura epóxi branca, Linha Acessibilidade, fab. Leve Vida	UN	13	114,03	1.482,39
3.1.11.15	MPDFT0277	Próprio	Cópia da SINAPI (100870) - Barra de apoio tubular curva de 30cm para lavatório, Ø31,75mm e=2mm, em alumínio, acabamento com pintura epóxi branca, Linha Acessibilidade, fab. Leve Vida	UN	3	112,94	338,82
3.1.11.16	100864	SINAPI	BARRA DE APOIO EM "L", EM AÇO INOX POLIDO 80 X 80 CM, FIXADA NA PAREDE - FORNECIMENTO E INSTALACAO. AF_01/2020	UN	1	566,87	566,87
3.1.11.17	100875	SINAPI	BANCO ARTICULADO, EM AÇO INOX, PARA PCD, FIXADO NA PAREDE - FORNECIMENTO E INSTALAÇÃO. AF_01/2020	UN	1	901,16	901,16
3.1.11.18	100860	SINAPI	CHUVEIRO ELÉTRICO COMUM CORPO PLÁSTICO, TIPO DUCHA FORNECIMENTO E INSTALAÇÃO. AF_01/2020	UN	5	74,20	371,00
3.1.11.19	MPDFT0904	Próprio	Cópia da CPOS (49.11.140) - Ralo linear em alumínio com grelha, dimensões 46x900mm, com saída central vertical, anodizado fosco, fab. Sekabox / Sekapiso	un	5	269,34	1.346,70
3.1.11.20	MPDFT0908	Próprio	Cópia da SINAPI (86895) - Bancada para lavatório em granito Branco Itaúnas, largura 0,30m, com saia e rodabanca, inclusive mão francesa	m	13	416,07	5.408,91
3.1.11.21	MPDFT1610	Próprio	Cópia da SINAPI (86895) - Mão de obra para instalação de bancada para lavatório em granito, largura 0,30m, com saia e rodabanca, inclusive massas	m	12	104,48	1.253,76
3.1.11.22	MPDFT0272	Próprio	Cópia da SINAPI (86895) - Mão de obra para instalação de prateleira ou banco em granito, L=0,30m, incluindo impermeabilização	m	7	89,08	623,56
3.1.11.23	MPDFT1616	Próprio	Elemento em granito para bancada - saia ou rodabanca - inclusive impermeabilização e massa	m²	2	551,34	1.102,68
3.1.11.24	100861	SINAPI	SUPORTE MÃO FRANCESA EM AÇO, ABAS IGUAIS 30 CM, CAPACIDADE MINIMA 60 KG, BRANCO - FORNECIMENTO E INSTALAÇÃO. AF_01/2020	UN	32	38,73	1.239,36
3.1.11.25	MPDFT0900	Próprio	Cópia da SEINFRA (C4642) - Trocador de fraldas horizontal, retrátil, dimensões: 85x55x10cm, linha Clean Horizontal, marca Ampliando o Espaço	un	2	805,93	1.611,86
3.1.11.26	MPDFT0901	Próprio	Cópia da SEINFRA (C4642) - Trocador de fraldas vertical, retrátil, dimensões: 53x69x10cm, linha Ultra Clean, marca Ampliando Espaço	un	2	775,93	1.551,86
3.1.11.27	MPDFT0919	Próprio	Cópia da AGETOP CIVIL (081760) - Grelha quadrada para ralo 10x10cm, em aço inox AISI 304, ref. 94535002, fab. Tramontina	un	1	11,53	11,53
3.1.11.28	MPDFT0920	Próprio	Cópia da AGETOP CIVIL (081761) - Grelha quadrada para ralo 15x15cm, em aço inox AISI 304, ref. 94535103, fab. Tramontina	un	19	13,38	254,22
3.1.11.29	MPDFT0912	Próprio	Cópia da SBC (190085) - Cabide para divisória, em inox escovado, linha Alcoplac Normalizado, Fab. Neocom	UN	40	174,71	6.988,40
3.1.11.30	MPDFT0911	Próprio	Cópia da ORSE (1777) - Porta objetos em laminado melamínico (0,15 x 0,4 m), cor Polar L190, linha Alcoplac Normalizado, Fab. Neocom	un	42	410,84	17.255,28
3.1.12			de cozinha, copa e lavanderia				6.460,60

010/2022	Data: 11/05/2022	Objeto: Remanescente da reforma acessibilidade do edifício das Promotorias de Justiça da Infância	
Bancos SINAPI – 03/2022 - Distrito Federal	Local: SEPN 711/911, - Asa Norte Bloco B - Brasília - DF		


Orçamento Sintético

Item	Código	Banco	Descrição	Und	Quant.	Valor Unit	Total
3.1.12.1	MPDFT0263	Próprio	Copia da SINAPI (86872) - Tanque de louça 40 litros com coluna e acessórios de metal, cor branco gelo GE17, cód. TQ.03 (tanque) e CT25 (coluna), fab. Deca - completo	un	1	1.170,74	1.170,74
3.1.12.2	MPDFT0356	Próprio	Copia da SINAPI (86900) - Cuba de aço inox, DM 34x56x17 cm, linha Prime, mod. Retangular BL, ref. 94024206, fab. Tramontina, inclusive furo e colagem	UN	1	447,07	447,07
3.1.12.3	MPDFT0357	Próprio	Conjunto de metais para pia com cuba inox, inclusive torneira	cj	1	631,91	631,91
3.1.12.4	MPDFT0909	Próprio	Copia da SINAPI (86895) - Bancada para copa/ refeitório em granito Preto São Gabriel, largura 0,55m, com saia e rodabanca, inclusive mão francesa	m	8	526,36	4.210,88
4			INSTALAÇÕES ELÉTRICAS E ELETRÔNICAS				63.696,81
4.1			INSTALAÇÕES ELÉTRICAS				63.696,81
4.1.1			Rede Elétrica Primária				11.122,17
4.1.1.1	MPDFT0927	Próprio	Quadro QT-N-SS - PJDJIJ e PJSA	un	1	8.988,30	8.988,30
4.1.1.2	92980	SINAPI	CABO DE COBRE FLEXÍVEL ISOLADO, 10 MM², ANTI-CHAMA 0,6/1,0 KV, PARA DISTRIBUIÇÃO - FORNECIMENTO E INSTALAÇÃO. AF_12/2015	M	137	12,36	1.693,32
4.1.1.3	95731	SINAPI	ELETRODUTO RÍGIDO SOLDÁVEL, PVC, DN 32 MM (1), APARENTE, INSTALADO EM PAREDE - FORNECIMENTO E INSTALAÇÃO. AF_11/2016_P	M	28	11,88	332,64
4.1.1.4	95809	SINAPI	CONDULETE DE PVC, TIPO LL, PARA ELETRODUTO DE PVC SOLDÁVEL DN 32 MM (1*), APARENTE - FORNECIMENTO E INSTALAÇÃO. AF_11/2016	UN	3	35,97	107,91
4.1.2			Rede Elétrica Secundária				52.574,64
4.1.2.1	91926	SINAPI	CABO DE COBRE FLEXÍVEL ISOLADO, 2,5 MM², ANTI-CHAMA 450/750 V, PARA CIRCUITOS TERMINAIS - FORNECIMENTO E INSTALAÇÃO. AF_12/2015	M	598	4,33	2.589,34
4.1.2.2	91930	SINAPI	CABO DE COBRE FLEXÍVEL ISOLADO, 6 MM², ANTI-CHAMA 450/750 V, PARA CIRCUITOS TERMINAIS - FORNECIMENTO E INSTALAÇÃO. AF_12/2015	M	758	9,78	7.413,24
4.1.2.3	91927	SINAPI	CABO DE COBRE FLEXÍVEL ISOLADO, 2,5 MM², ANTI-CHAMA 0,6/1,0 KV, PARA CIRCUITOS TERMINAIS - FORNECIMENTO E INSTALAÇÃO. AF_12/2015	M	84	5,78	485,52
4.1.2.4	MPDFT0352	Próprio	Cópia da SINAPI (95727) - Eletroduto rígido soldável, PVC cor cinza, dn 25mm (3/4"), aparente, instalado em teto - fornecimento e instalação	m	65	20,01	1.300,65
4.1.2.5	MPDFT0402	Próprio	Cópia da SINAPI (95728) - Eletroduto rígido soldável, PVC cor cinza, dn 32mm (1"), aparente, instalado em teto - fornecimento e instalação	m	50	27,42	1.371,00
4.1.2.6	95811	SINAPI	CONDULETE DE PVC, TIPO LB, PARA ELETRODUTO DE PVC SOLDÁVEL DN 25 MM (3/4)	UN	3	20,27	60,81
4.1.2.7	95812	SINAPI	CONDULETE DE PVC, TIPO LB, PARA ELETRODUTO DE PVC SOLDÁVEL DN 32 MM (1)	UN	4	23,77	95,08
4.1.2.8	MPDFT0925	Próprio	Cópia da CPOS (37.25.090) - Disjuntor tripolar caixa moldada 63A 50kA/380V Schneider LV429006-LV429032	un	1	2.869,81	2.869,81
4.1.2.9	92023	SINAPI	INTERRUPTOR SIMPLES (1 MÓDULO) COM 1 TOMADA DE EMBUTIR 2P+T 10 A, INCLUINDO SUPORTE E PLACA - FORNECIMENTO E INSTALAÇÃO. AF_12/2015	UN	14	50,37	705,18
4.1.2.10	91953	SINAPI	INTERRUPTOR SIMPLES (1 MÓDULO), 10A/250V, INCLUINDO SUPORTE E PLACA - FORNECIMENTO E INSTALAÇÃO. AF_12/2015	UN	1	28,62	28,62
4.1.2.11	91940	SINAPI	CAIXA RETANGULAR 4" X 2" MÉDIA (1,30 M DO PISO), PVC, INSTALADA EM PAREDE - FORNECIMENTO E INSTALAÇÃO. AF_12/2015	UN	15	15,10	226,50
4.1.2.12	MPDFT0873	Próprio	Luminária circular de embutir, com difusor translúcido recuado, refletor multifacetado em alumínio anodizado alto brilho LED EF45-E12000840, cor alumínio - Lumicenter LED Solution	un	56	543,14	30.415,84
4.1.2.13	MPDFT0874	Próprio	Cópia da SBC (062048) - Campanha de sinalização de emergência com acionador e sinaleira de porta para PCD - GRA branco.	un	3	1.153,18	3.459,54
4.1.2.14	MPDFT0362	Próprio	Ponto de tomada simples (PTS) média	un	23	48,74	1.121,02
4.1.2.15	MPDFT0366	Próprio	Ponto de tomada de potência (PTP) alta	un	5	72,40	362,00
4.1.2.16	MPDFT0915	Próprio	Ponto de tomada dupla média	un	1	70,49	70,49
5			INSTALAÇÕES HIDRÁULICAS E SANITÁRIAS				32.964,52
5.1			ÁGUA FRIA				7.567,60
5.1.1			Tubulações e Conexões de PVC Rígido				3.896,53
5.1.1.1	MPDFT0513	Próprio	Cópia da Sinapi (91788) - (Composição representativa) do serviço de instalação de tubos de PVC, soldável, água fria, DN 60mm (instalado em prumada), inclusive conexões, cortes e fixações, para prédios.	m	5	88,85	444,25
5.1.1.2	91786	SINAPI	(COMPOSIÇÃO REPRESENTATIVA) DO SERVIÇO DE INSTALAÇÃO TUBOS DE PVC, SOLDÁVEL, ÁGUA FRIA, DN 32 MM (INSTALADO EM RAMAL, SUB-RAMAL, RAMAL DE DISTRIBUIÇÃO OU PRUMADA), INCLUSIVE CONEXÕES, CORTES E FIXAÇÕES, PARA PRÉDIOS. AF_10/2015	M	20	31,11	622,20
5.1.1.3	91785	SINAPI	(COMPOSIÇÃO REPRESENTATIVA) DO SERVIÇO DE INSTALAÇÃO DE TUBOS DE PVC, SOLDÁVEL, ÁGUA FRIA, DN 25 MM (INSTALADO EM RAMAL, SUB-RAMAL, RAMAL DE DISTRIBUIÇÃO OU PRUMADA), INCLUSIVE CONEXÕES, CORTES E FIXAÇÕES, PARA PRÉDIOS. AF_10/2015	M	66	42,88	2.830,08
5.1.2			Metais e Acessórios Sanitários				3.671,07
5.1.2.1	94794	SINAPI	REGISTRO DE GAVETA BRUTO, LATÃO, ROSCÁVEL, 1 1/2, COM ACABAMENTO E CANOPLA CROMADOS, INSTALADO EM RESERVAÇÃO DE ÁGUA DE EDIFICAÇÃO QUE POSSUA RESERVATÓRIO DE FIBRA/FIBROCIMENTO FORNECIMENTO E INSTALAÇÃO. AF_06/2016	UN	6	141,07	846,42
5.1.2.2	MPDFT0887	Próprio	Cópia da SINAPI (89987) - REGISTRO DE GAVETA BRUTO, LATÃO, ROSCÁVEL, 1", COM ACABAMENTO E CANOPLA CROMADOS. FORNECIDO E INSTALADO EM RAMAL DE ÁGUA.	UN	1	97,52	97,52
5.1.2.3	89987	SINAPI	REGISTRO DE GAVETA BRUTO, LATÃO, ROSCÁVEL, 3/4", COM ACABAMENTO E CANOPLA CROMADOS. FORNECIDO E INSTALADO EM RAMAL DE ÁGUA. AF_12/2014	UN	10	79,72	797,20
5.1.2.4	89985	SINAPI	REGISTRO DE PRESSÃO BRUTO, LATÃO, ROSCÁVEL, 3/4", COM ACABAMENTO E CANOPLA CROMADOS. FORNECIDO E INSTALADO EM RAMAL DE ÁGUA. AF_12/2014	UN	3	75,74	227,22
5.1.2.5	MPDFT1614	Próprio	Cópia da Cpos (44.20.150) - Acabamento de metal cromado para registro grande, Deca Linha Flex 4900.C20.GD	un	7	70,14	490,98
5.1.2.6	MPDFT1615	Próprio	Cópia da Cpos (44.20.150) - Acabamento de metal cromado para registro pequeno, de parede, Deca Linha Flex Plus, 4916.C21.PQ (PcD)	un	1	132,45	132,45
5.1.2.7	MPDFT1613	Próprio	Cópia da Cpos (44.20.150) - Acabamento de metal cromado para registro pequeno, de parede, Deca Linha Flex, 4900.C20.PQ	un	18	59,96	1.079,28
5.2			ESGOTOS SANITÁRIOS				8.298,93
5.2.1			Tubulações e Conexões de PVC				5.863,86
5.2.1.1	91795	SINAPI	(COMPOSIÇÃO REPRESENTATIVA) DO SERVIÇO DE INST. TUBO PVC, SÉRIE N, ESGOTO PREDIAL, 100 MM (INST. RAMAL DESCARGA, RAMAL DE ESG. SANIT., PRUMADA ESG. SANIT., VENTILAÇÃO OU SUB-COLETOR AÉREO), INCL. CONEXÕES E CORTES, FIXAÇÕES, P/ PRÉDIOS. AF_10/2015	M	27	74,45	2.010,15
5.2.1.2	91794	SINAPI	(COMPOSIÇÃO REPRESENTATIVA) DO SERVIÇO DE INST. TUBO PVC, SÉRIE N, ESGOTO PREDIAL, DN 75 MM, (INST. EM RAMAL DE DESCARGA, RAMAL DE ESG. SANITÁRIO, PRUMADA DE ESG. SANITÁRIO OU VENTILAÇÃO), INCL. CONEXÕES, CORTES E FIXAÇÕES, P/ PRÉDIOS. AF_10/2015	M	48	45,21	2.170,08
5.2.1.3	91793	SINAPI	(COMPOSIÇÃO REPRESENTATIVA) DO SERVIÇO DE INSTALAÇÃO DE TUBO DE PVC, SÉRIE NORMAL, ESGOTO PREDIAL, DN 50 MM (INSTALADO EM RAMAL DE DESCARGA OU RAMAL DE ESGOTO SANITÁRIO), INCLUSIVE CONEXÕES, CORTES E FIXAÇÕES PARA, PRÉDIOS. AF_10/2015	M	5	89,85	449,25
5.2.1.4	91792	SINAPI	(COMPOSIÇÃO REPRESENTATIVA) DO SERVIÇO DE INSTALAÇÃO DE TUBO DE PVC, SÉRIE NORMAL, ESGOTO PREDIAL, DN 40 MM (INSTALADO EM RAMAL DE DESCARGA OU RAMAL DE ESGOTO SANITÁRIO), INCLUSIVE CONEXÕES, CORTES E FIXAÇÕES, PARA PRÉDIOS. AF_10/2015	M	21	58,78	1.234,38
5.2.2			Acessórios				2.435,07
5.2.2.1	MPDFT0238	Próprio	Cópia da SINAPI (89708) - Caixa sifonada, PVC, DN 150x185x75mm, incluindo tampa hermética em aço inox - fornecimento e instalação	UN	3	131,77	395,31
5.2.2.2	89708	SINAPI	CAIXA SIFONADA, PVC, DN 150 X 185 X 75 MM, JUNTA ELÁSTICA, FORNECIDA E INSTALADA EM RAMAL DE DESCARGA OU EM RAMAL DE ESGOTO SANITÁRIO. AF_12/2014	UN	6	91,30	547,80
5.2.2.3	98110	SINAPI	CAIXA DE GORDURA PEQUENA (CAPACIDADE: 19 L), CIRCULAR, EM PVC, DIÂMETRO INTERNO= 0,3 M. AF_05/2018	UN	1	393,90	393,90
5.2.2.4	MPDFT0878	Próprio	Caixa de inspeção em alvenaria 60x60 com tampa em ferro fundido T33, fundo e laje em concreto.	un	1	1.098,06	1.098,06
5.3			DRENAGEM DE ÁGUAS PLUVIAIS				15.379,13
5.3.1			Tubulações e Conexões de PVC				15.379,13

010/2022	Data: 11/05/2022	Objeto: Remanescente da reforma acessibilidade do edifício das Promotorias de Justiça da Infância	
Bancos SINAPI – 03/2022 - Distrito Federal	Local: SEPN 711/911, - Asa Norte Bloco B - Brasília - DF		


Orçamento Sintético							
Item	Código	Banco	Descrição	Und	Quant.	Valor Unit	Total
5.3.1.1	MPDFT0924	Próprio	Cópia da SINAPI (91788) - (Composição representativa) do serviço de instalação de tubos de PVC, soldável, água fria, DN 75 mm (instalado em prumada), inclusive conexões, cortes e fixações, para prédios	M	39	173,33	6.759,87
5.3.1.2	89452	SINAPI	TUBO, PVC, SOLDÁVEL, DN 85MM, INSTALADO EM PRUMADA DE ÁGUA - FORNECIMENTO E INSTALAÇÃO. AF_12/2014	M	7	67,89	475,23
5.3.1.3	MPDFT0513	Próprio	Cópia da Sinapi (91788) - (Composição representativa) do serviço de instalação de tubos de PVC, soldável, água fria, DN 60mm (instalado em prumada), inclusive conexões, cortes e fixações, para prédios.	m	32	88,85	2.843,20
5.3.1.4	91788	SINAPI	(COMPOSIÇÃO REPRESENTATIVA) DO SERVIÇO DE INSTALAÇÃO DE TUBOS DE PVC, SOLDÁVEL, ÁGUA FRIA, DN 50 MM (INSTALADO EM PRUMADA), INCLUSIVE CONEXÕES, CORTES E FIXAÇÕES, PARA PRÉDIOS. AF_10/2015	M	59	45,83	2.703,97
5.3.1.5	91785	SINAPI	(COMPOSIÇÃO REPRESENTATIVA) DO SERVIÇO DE INSTALAÇÃO DE TUBOS DE PVC, SOLDÁVEL, ÁGUA FRIA, DN 25 MM (INSTALADO EM RAMAL, SUB-RAMAL, RAMAL DE DISTRIBUIÇÃO OU PRUMADA), INCLUSIVE CONEXÕES, CORTES E FIXAÇÕES, PARA PRÉDIOS. AF_10/2015	M	26	42,88	1.114,88
5.3.1.6	89631	SINAPI	TE, PVC, SOLDÁVEL, DN 85MM, INSTALADO EM PRUMADA DE ÁGUA - FORNECIMENTO E INSTALAÇÃO. AF_12/2014	UN	8	147,14	1.177,12
5.3.1.7	89521	SINAPI	JOELHO 90 GRAUS, PVC, SOLDÁVEL, DN 85MM, INSTALADO EM PRUMADA DE ÁGUA - FORNECIMENTO E INSTALAÇÃO. AF_12/2014	UN	2	152,43	304,86
5.4			SERVIÇOS DIVERSOS				1.718,86
5.4.1			Serviços diversos				1.718,86
5.4.1.1	MPDFT1019	Próprio	Cópia da CPOS (04.30.060) - Remoção de tubulação hidráulica em geral, incluindo conexões, caixas e ralos	m	103	7,46	768,38
5.4.1.2	91187	SINAPI	FIXAÇÃO DE TUBOS HORIZONTAIS DE PVC, CPVC OU COBRE DIÂMETROS MAIORES QUE 75 MM COM ABRAÇADEIRA METÁLICA FLEXÍVEL 18 MM, FIXADA DIRETAMENTE NA LAJE. AF_05/2015	M	27	6,42	173,34
5.4.1.3	91186	SINAPI	FIXAÇÃO DE TUBOS HORIZONTAIS DE PVC, CPVC OU COBRE DIÂMETROS MAIORES QUE 40 MM E MENORES OU IGUAIS A 75 MM COM ABRAÇADEIRA METÁLICA FLEXÍVEL 18 MM, FIXADA DIRETAMENTE NA LAJE. AF_05/2015	M	79	5,59	441,61
5.4.1.4	93358	SINAPI	ESCAVAÇÃO MANUAL DE VALA COM PROFUNDIDADE MENOR OU IGUAL A 1,30 M. AF_03/2016	m³	1	73,77	73,77
5.4.1.5	93382	SINAPI	REATERRO MANUAL DE VALAS COM COMPACTAÇÃO MECANIZADA. AF_04/2016	m³	1	27,24	27,24
5.4.1.6	90441	SINAPI	FURO EM CONCRETO PARA DIÂMETROS MAIORES QUE 75 MM. AF_05/2015	UN	2	117,26	234,52
7			INSTALAÇÕES MECÂNICAS E DE UTILIDADES				4.743,91
7.1			Ar Condicionado Central				4.743,91
7.1.1			Redes de Dutos				4.743,91
7.1.1.1	MPDFT0879	Próprio	Cópia da CPOS (61.10.574) - G2 - Grelha de exaustão, dimensões 225x225mm, aletas fixas e horizontais, fabricada com perfis de alumínio extrudado, anodizado, na cor natural, incluindo registro de lâminas opostas e dupla deflexão. Modelo de referência: TROX AR/AG	un	3	213,74	641,22
7.1.1.2	MPDFT0881	Próprio	Cópia da SBC (073893) - G3 - Grelha de exaustão de plástico para duto flexível diâmetro 100mm, com lâminas inclinadas. Modelo de referência: Soler&Palau OTAM GR-100 ou similar equivalente.	un	2	52,55	105,10
7.1.1.3	MPDFT0060	Próprio	Dutos de ar condicionado (ar exterior, retorno e exaustão) em espuma rígida de poliuretano com revestimento em alumínio nas superfícies internas e externas, nas dimensões internas indicadas em projeto, painéis com densidade de 42kg/m³, espessura 20mm, construído conforme orientação do fabricante, incluindo visitas pré-fabricadas (portas de inspeção) a cada 7 metros de trecho reto ou após curvas, perfis de união, baioneta, canto de reforço, canto de acabamento, perfis, barras de reforço, colarinhos, cola adesiva, massa de vedação, etc., com utilização das ferramentas bancada, facas especiais, punhos, marcadores de fita, caneta de nylon, aplicador de fita, alicate de bico, esquadro, estilete, martela de borracha, esquadros, vincadeira, compasso, cortador de colarinho, régua, etc. Modelo de referência: Multivac MPU ou similar equivalente.	m²	5	137,30	686,50
7.1.1.4	MPDFT0885	Próprio	Cópia da SBC (070473) - Duto flexível #250 para ventilação ou exaustão, fabricado em alumínio e poliéster com espiral de arame de aço bronzeado, anticorrosivo e indeformável. Modelo de referência: Multivac Aludec 60 CO2	un	3	32,69	98,07
7.1.1.5	MPDFT0880	Próprio	Cópia da CPOS (61.10.574) - G1 - Grelha de exaustão, dimensões 225x125mm, aletas fixas e horizontais, fabricada com perfis de alumínio extrudado, anodizado, na cor natural, incluindo registro de lâminas opostas e dupla deflexão. Modelo de referência: TROX AR/AG	un	12	211,51	2.538,12
7.1.1.6	MPDFT0286	Próprio	Ventilador helicocentrífugo com isolamento fono-absorvente, construído em material plástico, desmontável, motor regulável 60 Hz, 220V, potência 43W, rotação 2570rpm, vazão em descarga livre 395m³/h, nível de pressão sonora 23 dB(A), diâmetro do duto 125mm, peso 5kg, incluindo comporta anti-retorno, acoplamento para duto retangular, damper regulador de vazão, flanges e juntas de borrachas (admissão e saída) e suporte para instalação no entreferro. Modelo de referência: Soler&Palau OTAM TD-350/125 Silent + MCA+MAR ou similar equivalente.	un	1	674,90	674,90
8			INSTALAÇÕES DE PREVENÇÃO E COMBATE A INCÊNDIO				121,38
8.1			PREVENÇÃO E COMBATE A INCÊNDIO				121,38
8.1.1			Sinalização de rota e fuga				121,38
8.1.1.1	MPDFT0462	Próprio	19a - Placa de Identificação de Pavimento (PIP), 150x150mm, fixada nas superfícies por meio de fita dupla-face, fundo em chapa de acrílico opaca, espessura 3mm, acabamento pintura esmalte automotivo sobre primer surfacer, referência cromática Verde C60, M0, Y40, K30, símbolo em vinil fotoluminescente, texto em Braille em alto relevo 1mm de PVC conforme NBR 9050.	un	6	20,23	121,38
9			SERVIÇOS COMPLEMENTARES				8.575,68
9.1			Limpeza de obra				8.575,68
9.1.1	MPDFT0825	Próprio	Transporte de material – bota-fora, D.M.T = 80,0 km	m³	59	88,88	5.243,92
9.1.2	100196	SINAPI	TRANSPORTE HORIZONTAL MANUAL, DE SACOS DE 30 KG (UNIDADE: KGXKM). AF_07/2019	KGXKM	450	1,14	513,00
9.1.3	100196	SINAPI	TRANSPORTE HORIZONTAL MANUAL, DE SACOS DE 30 KG (UNIDADE: KGXKM). AF_07/2019	KGXKM	450	1,14	513,00
9.1.4	99803	SINAPI	LIMPEZA DE PISO CERÂMICO OU PORCELANATO COM PANO ÚMIDO. AF_04/2019	m²	473	1,80	851,40
9.1.5	99817	SINAPI	LIMPEZA DE LAVATÓRIO DE LOUÇA COM BANCADA DE PEDRA, INCLUSIVE METAIS CORRESPONDENTES. AF_04/2019	UN	23	4,47	102,81
9.1.6	99811	SINAPI	LIMPEZA DE CONTRAPISO COM VASSOURA A SECO. AF_04/2019	m²	93	3,07	285,51
9.1.7	99806	SINAPI	LIMPEZA DE REVESTIMENTO CERÂMICO EM PAREDE COM PANO ÚMIDO AF_04/2019	m²	1135	0,74	839,90
9.1.8	99825	SINAPI	LIMPEZA DE PORTA DE VIDRO COM CAIXILHO EM AÇO/ ALUMÍNIO/ PVC. AF_04/2019	m²	34	2,97	100,98
9.1.9	99818	SINAPI	LIMPEZA DE BACIA SANITÁRIA, BIDÊ OU MICTÓRIO EM LOUÇA, INCLUSIVE METAIS CORRESPONDENTES. AF_04/2019	UN	28	4,47	125,16
10			SERVIÇOS AUXILIARES E ADMINISTRATIVOS				18.963,06
10.1			Pessoal				18.963,06
10.1.1	93572	SINAPI	ENCARREGADO GERAL DE OBRAS COM ENCARGOS COMPLEMENTARES	MES	3	3.606,88	10.820,64
10.1.2	90778	SINAPI	ENGENHEIRO CIVIL DE OBRA PLENO COM ENCARGOS COMPLEMENTARES	H	78	104,39	8.142,42

Total sem BDI 614.086,64
Total do BDI (22,12%) 135.835,96
Total Geral 749.922,60

010/2022	Data: 11/05/2022	Objeto: Remanescente da reforma acessibilidade do edifício das Promotorias de Justiça da Infância	
Bancos SINAPI - 03/2022 - Distrito Federal	Local: SEPN 711/911, - Asa Norte Bloco B - Brasília - DF		


Planilha Orçamentária Analítica

1							233,94		
SERVIÇOS TÉCNICOS-PROFISSIONAIS							233,94		
1.1							233,94		
TAXAS E EMOLUMENTOS							233,94		
1.1.1	Código	Banco	Descrição	Tipo	Und	Quant.	Valor Unit	Total	
Composição	MPDFT0009	Próprio	Registro do contrato junto ao conselho de classe (ART)	SERT - SERVIÇOS	vb	1,0000000	233,94	233,94	
Insumo	CM0645	Próprio	Anotação de Resposanbilidade Técnica (Faixa 3 - Tabela A - CONFEA)	Taxas	vb	1,0000000	233,94	233,94	
				MO sem LS =>	0,00	LS =>	0,00	MO com LS =>	0,00
				Quant. =>	1,0000000	Preço Total =>	233,94		
2							17.605,91		
2.1							5.172,68		
2.1.1							5.172,68		
Proteção e Sinalização							5.172,68		
2.1.1.1	Código	Banco	Descrição	Tipo	Und	Quant.	Valor Unit	Total	
Composição	97051	SINAPI	SINALIZAÇÃO COM FITA FIXADA NA ESTRUTURA. AF_11/2017	SEDI - SERVIÇOS	M	1,0000000	2,67	2,67	
Composição Auxiliar	88262	SINAPI	CARPINTEIRO DE FORMAS COM ENCARGOS COMPLEMENTARES	SEDI - SERVIÇOS DIVERSOS	H	0,0120000	24,83	0,29	
Composição Auxiliar	88239	SINAPI	AJUDANTE DE CARPINTEIRO COM ENCARGOS COMPLEMENTARES	SEDI - SERVIÇOS DIVERSOS	H	0,0094000	19,73	0,18	
Insumo	00042015	SINAPI	FITA PLÁSTICA ZEBRADA PARA DEMARCAÇÃO DE ÁREAS, LARGURA = 7 CM, SEM ADESIVO (COLETADO CAIXA)	Material	M	1,5000000	1,47	2,20	
				MO sem LS =>	0,33	LS =>	0,00	MO com LS =>	0,33
				Quant. =>	60,0000000	Preço Total =>	160,20		
2.1.1.2	Código	Banco	Descrição	Tipo	Und	Quant.	Valor Unit	Total	
Composição	MPDFT0714	Próprio	Cópia da ORSE (3642) - Lona plástica preta para camada separadora de lastros ou proteção	IMPE - IMPERMEABILIZAÇÕES	m²	1,0000000	5,63	5,63	
Composição Auxiliar	88316	SINAPI	SERVENTE COM ENCARGOS COMPLEMENTARES	SEDI - SERVIÇOS DIVERSOS	H	0,2000000	18,65	3,73	
Insumo	00003777	SINAPI	LONA PLÁSTICA PRETA, E= 150 MICRA	Material	m²	1,1000000	1,73	1,90	
				MO sem LS =>	2,37	LS =>	0,00	MO com LS =>	2,37
				Quant. =>	300,0000000	Preço Total =>	1.689,00		
2.1.1.4	Código	Banco	Descrição	Tipo	Und	Quant.	Valor Unit	Total	
Composição	73847/001	SINAPI	ALUGUEL CONTAINER/ESCRIT INCL INST ELET LARG=2,20 COMP=6,20M ALT=2,50M CHAPA ACO C/NERV TRAPEZ FORRO C/SOL TERMO/ACUSTICO CHASSIS REFORC PISO COMPENS NAVAL EXC TRANSP/CARGA/DESCARGA	CANT - CANTEIRO DE OBRAS	MES	1,0000000	722,65	722,65	
Insumo	00010776	SINAPI	LOCAÇÃO DE CONTAINER 2,30 X 6,00 M, ALT. 2,50 M, PARA ESCRITÓRIO, SEM DIVISÓRIAS INTERNAS E SEM SANITÁRIO (NAO INCLUI MOBILIZAÇÃO/DESMOBILIZAÇÃO)	Equipamento	MES	1,0000000	722,65	722,65	
				MO sem LS =>	0,00	LS =>	0,00	MO com LS =>	0,00
				Quant. =>	3,0000000	Preço Total =>	2.167,95		
2.1.1.4	Código	Banco	Descrição	Tipo	Und	Quant.	Valor Unit	Total	
Composição	MPDFT0622	Próprio	Cópia da SBC (210002) - TRANSPORTE, MONTAGEM, DESMONTAGEM E REMOÇÃO DE CONTAINERS EM OBRAS	CANT - CANTEIRO DE OBRAS	UN	1,0000000	1.155,53	1.155,53	
Composição Auxiliar	88316	SINAPI	SERVENTE COM ENCARGOS COMPLEMENTARES	SEDI - SERVIÇOS DIVERSOS	H	16,4960000	18,65	307,65	
Composição Auxiliar	91634	SINAPI	GUINDAUTO HIDRÁULICO, CAPACIDADE MÁXIMA DE CARGA 6500 KG, MOMENTO MÁXIMO DE CARGA 5,8 TM, ALCANCE MÁXIMO HORIZONTAL 7,60 M, INCLUSIVE CAMINHÃO TOCO PBT 9.700 KG, POTÊNCIA DE 160 CV - CHP DIURNO. AF_08/2015	CHOR - CUSTOS HORÁRIOS DE MÁQUINAS E EQUIPAMENTOS	CHP	4,0000000	211,97	847,88	
				MO sem LS =>	250,56	LS =>	0,00	MO com LS =>	250,56
				Quant. =>	1,0000000	Preço Total =>	1.155,53		
2.2							12.433,23		
2.2.1							3.816,01		
2.2.1.1							3.816,01		
Demolição Convencional							3.816,01		
2.2.1.1	Código	Banco	Descrição	Tipo	Und	Quant.	Valor Unit	Total	
Composição	97632	SINAPI	DEMOLIÇÃO DE RODAPÉ CERÂMICO, DE FORMA MANUAL, SEM REAPROVEITAMENTO. AF_12/2017	SERP - SERVIÇOS PRELIMINARES	M	1,0000000	2,26	2,26	
Composição Auxiliar	88256	SINAPI	AZULEJISTA OU LADRILHISTA COM ENCARGOS COMPLEMENTARES	SEDI - SERVIÇOS DIVERSOS	H	0,0293000	25,00	0,73	
Composição Auxiliar	88316	SINAPI	SERVENTE COM ENCARGOS COMPLEMENTARES	SEDI - SERVIÇOS DIVERSOS	H	0,0825000	18,65	1,53	
				MO sem LS =>	1,50	LS =>	0,00	MO com LS =>	1,50
				Quant. =>	130,0000000	Preço Total =>	293,80		
2.2.1.2	Código	Banco	Descrição	Tipo	Und	Quant.	Valor Unit	Total	
Composição	97634	SINAPI	DEMOLIÇÃO DE REVESTIMENTO CERÂMICO, DE FORMA MECANIZADA COM MARTELETE, SEM REAPROVEITAMENTO. AF_12/2017	SERP - SERVIÇOS PRELIMINARES	m²	1,0000000	10,73	10,73	
Composição Auxiliar	5795	SINAPI	MARTELETE OU ROMPEDOR PNEUMÁTICO MANUAL, 28 KG, COM SILENCIADOR - CHP DIURNO. AF_07/2016	CHOR - CUSTOS HORÁRIOS DE	CHP	0,0699000	22,30	1,55	
Composição Auxiliar	5952	SINAPI	MARTELETE OU ROMPEDOR PNEUMÁTICO MANUAL, 28 KG, COM SILENCIADOR - CHI DIURNO. AF_07/2016	CHOR - CUSTOS HORÁRIOS DE	CHI	0,0482000	21,03	1,01	
Composição Auxiliar	88256	SINAPI	AZULEJISTA OU LADRILHISTA COM ENCARGOS COMPLEMENTARES	SEDI - SERVIÇOS DIVERSOS	H	0,1055000	25,00	2,63	
Composição Auxiliar	88316	SINAPI	SERVENTE COM ENCARGOS COMPLEMENTARES	SEDI - SERVIÇOS DIVERSOS	H	0,2972000	18,65	5,54	
				MO sem LS =>	7,07	LS =>	0,00	MO com LS =>	7,07
				Quant. =>	270,0000000	Preço Total =>	2.897,10		
2.2.1.3	Código	Banco	Descrição	Tipo	Und	Quant.	Valor Unit	Total	
Composição	MPDFT0747	Próprio	Cópia da SIURB (175023) - DEMOLIÇÃO MECANIZADA DE CONCRETO ARMADO	SEDI - SERVIÇOS	m³	1,0000000	329,69	329,69	
Composição Auxiliar	88316	SINAPI	SERVENTE COM ENCARGOS COMPLEMENTARES	SEDI - SERVIÇOS DIVERSOS	H	4,0000000	18,65	74,60	
Composição Auxiliar	5952	SINAPI	MARTELETE OU ROMPEDOR PNEUMÁTICO MANUAL, 28 KG, COM SILENCIADOR - CHI DIURNO. AF_07/2016	CHOR - CUSTOS HORÁRIOS DE	CHI	0,4000000	21,03	8,41	
Composição Auxiliar	5795	SINAPI	MARTELETE OU ROMPEDOR PNEUMÁTICO MANUAL, 28 KG, COM SILENCIADOR - CHP DIURNO. AF_07/2016	CHOR - CUSTOS HORÁRIOS DE	CHP	4,0000000	22,30	89,20	
Composição Auxiliar	90973	SINAPI	COMPRESSOR DE AR REBOCAVEL, VAZÃO 250 PCM, PRESSAO DE TRABALHO 102 PSI, MOTOR A DIESEL POTÊNCIA 81 CV - CHI DIURNO. AF_06/2015	CHOR - CUSTOS HORÁRIOS DE	CHI	0,2000000	6,51	1,30	
Composição Auxiliar	90972	SINAPI	COMPRESSOR DE AR REBOCAVEL, VAZÃO 250 PCM, PRESSAO DE TRABALHO 102 PSI, MOTOR A DIESEL POTÊNCIA 81 CV - CHP DIURNO. AF_06/2015	CHOR - CUSTOS HORÁRIOS DE	CHP	2,0000000	78,09	156,18	
				MO sem LS =>	109,21	LS =>	0,00	MO com LS =>	109,21
				Quant. =>	1,0000000	Preço Total =>	329,69		

010/2022	Data: 11/05/2022	Objeto: Remanescente da reforma acessibilidade do edifício das Promotorias de Justiça da Infância	
Bancos SINAPI – 03/2022 - Distrito Federal	Local: SEPN 711/911, - Asa Norte Bloco B - Brasília - DF		

Planilha Orçamentária Analítica

2.2.1.4	Código	Banco	Descrição	Tipo	Und	Quant.	Valor Unit	Total	
Composição	97622	SINAPI	DEMOLIÇÃO DE ALVENARIA DE BLOCO FURADO, DE FORMA MANUAL, SEM REAPROVEITAMENTO. AF_12/2017	SERP - SERVIÇOS PRELIMINARES	m³	1,0000000	48,99	48,99	
Composição Auxiliar	88316	SINAPI	SERVEANTE COM ENCARGOS COMPLEMENTARES	SEDI - SERVIÇOS DIVERSOS	H	2,3248000	18,65	43,35	
Composição Auxiliar	88309	SINAPI	PEDREIRO COM ENCARGOS COMPLEMENTARES	SEDI - SERVIÇOS DIVERSOS	H	0,2250000	25,09	5,64	
				MO sem LS =>	31,66	LS =>	0,00	MO com LS =>	31,66
				Quant. =>		2,0000000	Preço Total =>	97,98	
2.2.1.5	Código	Banco	Descrição	Tipo	Und	Quant.	Valor Unit	Total	
Composição	90443	SINAPI	RASGO EM ALVENARIA PARA RAMAIS/ DISTRIBUIÇÃO COM DIAMETROS MENORES OU IGUAIS A 40 MM. AF_05/2015	INHI - INSTALAÇÕES HIDROS SANITÁRIAS	M	1,0000000	12,34	12,34	
Composição Auxiliar	88267	SINAPI	ENCANADOR OU BOMBEIRO HIDRÁULICO COM ENCARGOS COMPLEMENTARES	SEDI - SERVIÇOS DIVERSOS	H	0,4490000	24,48	10,99	
Composição Auxiliar	88248	SINAPI	AUXILIAR DE ENCANADOR OU BOMBEIRO HIDRÁULICO COM ENCARGOS COMPLEMENTARES	SEDI - SERVIÇOS DIVERSOS	H	0,0700000	19,31	1,35	
				MO sem LS =>	9,04	LS =>	0,00	MO com LS =>	9,04
				Quant. =>		16,0000000	Preço Total =>	197,44	
2.2.2	Código	Banco	Remoções	Tipo	Und	Quant.	Valor Unit	Total	
								8.617,22	
2.2.2.1	Código	Banco	Descrição	Tipo	Und	Quant.	Valor Unit	Total	
Composição	MPDFT0784	Próprio	Cópia da SINAPI (100717) - Retirada de laminado melamínico e lixamento manual de superfície	PINT - PINTURAS	m²	1,0000000	8,95	8,95	
Composição Auxiliar	88310	SINAPI	PINTOR COM ENCARGOS COMPLEMENTARES	SEDI - SERVIÇOS DIVERSOS	H	0,2986000	26,15	7,80	
Insumo	00003768	SINAPI	LIXA EM FOLHA PARA FERRO, NUMERO 150	Material	UN	0,3000000	3,85	1,15	
				MO sem LS =>	5,40	LS =>	0,00	MO com LS =>	5,40
				Quant. =>		208,0000000	Preço Total =>	1.861,60	
2.2.2.2	Código	Banco	Descrição	Tipo	Und	Quant.	Valor Unit	Total	
Composição	MPDFT0636	Próprio	Cópia da SINAPI (85412) - REMOCAO DE RODAPE DE MARMORE OU GRANITO	SERP - SERVIÇOS PRELIMINARES	M	1,0000000	5,70	5,70	
Composição Auxiliar	88309	SINAPI	PEDREIRO COM ENCARGOS COMPLEMENTARES	SEDI - SERVIÇOS DIVERSOS	H	0,0270000	25,09	0,67	
Composição Auxiliar	88316	SINAPI	SERVEANTE COM ENCARGOS COMPLEMENTARES	SEDI - SERVIÇOS DIVERSOS	H	0,2700000	18,65	5,03	
				MO sem LS =>	3,69	LS =>	0,00	MO com LS =>	3,69
				Quant. =>		55,0000000	Preço Total =>	313,50	
2.2.2.3	Código	Banco	Descrição	Tipo	Und	Quant.	Valor Unit	Total	
Composição	97665	SINAPI	REMOÇÃO DE LUMINÁRIAS, DE FORMA MANUAL, SEM REAPROVEITAMENTO. AF_12/2017	SERP - SERVIÇOS PRELIMINARES	UN	1,0000000	1,12	1,12	
Composição Auxiliar	88264	SINAPI	ELETRICISTA COM ENCARGOS COMPLEMENTARES	SEDI - SERVIÇOS DIVERSOS	H	0,0183000	25,34	0,46	
Composição Auxiliar	88316	SINAPI	SERVEANTE COM ENCARGOS COMPLEMENTARES	SEDI - SERVIÇOS DIVERSOS	H	0,0359000	18,65	0,66	
				MO sem LS =>	0,75	LS =>	0,00	MO com LS =>	0,75
				Quant. =>		13,0000000	Preço Total =>	14,56	
2.2.2.4	Código	Banco	Descrição	Tipo	Und	Quant.	Valor Unit	Total	
Composição	97644	SINAPI	REMOÇÃO DE PORTAS, DE FORMA MANUAL, SEM REAPROVEITAMENTO. AF_12/2017	SERP - SERVIÇOS PRELIMINARES	m²	1,0000000	8,10	8,10	
Composição Auxiliar	88316	SINAPI	SERVEANTE COM ENCARGOS COMPLEMENTARES	SEDI - SERVIÇOS DIVERSOS	H	0,2582000	18,65	4,81	
Composição Auxiliar	88309	SINAPI	PEDREIRO COM ENCARGOS COMPLEMENTARES	SEDI - SERVIÇOS DIVERSOS	H	0,1315000	25,09	3,29	
				MO sem LS =>	5,45	LS =>	0,00	MO com LS =>	5,45
				Quant. =>		12,0000000	Preço Total =>	97,20	
2.2.2.5	Código	Banco	Descrição	Tipo	Und	Quant.	Valor Unit	Total	
Composição	MPDFT0888	Próprio	Cópia da lopes (010225) - Retirada de peças de granito - bancada, banca, balcão, prateleira	INHI - INSTALAÇÕES HIDROS SANITÁRIAS	m²	1,0000000	26,24	26,24	
Composição Auxiliar	88309	SINAPI	PEDREIRO COM ENCARGOS COMPLEMENTARES	SEDI - SERVIÇOS DIVERSOS	H	0,6000000	25,09	15,05	
Composição Auxiliar	88316	SINAPI	SERVEANTE COM ENCARGOS COMPLEMENTARES	SEDI - SERVIÇOS DIVERSOS	H	0,6000000	18,65	11,19	
				MO sem LS =>	18,01	LS =>	0,00	MO com LS =>	18,01
				Quant. =>		6,0000000	Preço Total =>	157,44	
2.2.2.6	Código	Banco	Descrição	Tipo	Und	Quant.	Valor Unit	Total	
Composição	MPDFT0601	Próprio	Cópia da CPOS (04.09.080) - Retirada de batente, corrimão ou peças lineares metálicas, fixados	SEDI - SERVIÇOS DIVERSOS	m	1,0000000	7,52	7,52	
Composição Auxiliar	88309	SINAPI	PEDREIRO COM ENCARGOS COMPLEMENTARES	SEDI - SERVIÇOS DIVERSOS	H	0,3000000	25,09	7,52	
				MO sem LS =>	5,45	LS =>	0,00	MO com LS =>	5,45
				Quant. =>		105,0000000	Preço Total =>	789,60	
2.2.2.7	Código	Banco	Descrição	Tipo	Und	Quant.	Valor Unit	Total	
Composição	97641	SINAPI	REMOÇÃO DE FORRO DE GESSO, DE FORMA MANUAL, SEM REAPROVEITAMENTO. AF_12/2017	SERP - SERVIÇOS PRELIMINARES	m²	1,0000000	4,38	4,38	
Composição Auxiliar	88269	SINAPI	GESSEIRO COM ENCARGOS COMPLEMENTARES	SEDI - SERVIÇOS DIVERSOS	H	0,0713000	24,95	1,77	
Composição Auxiliar	88316	SINAPI	SERVEANTE COM ENCARGOS COMPLEMENTARES	SEDI - SERVIÇOS DIVERSOS	H	0,1401000	18,65	2,61	
				MO sem LS =>	2,94	LS =>	0,00	MO com LS =>	2,94
				Quant. =>		22,0000000	Preço Total =>	96,36	
2.2.2.8	Código	Banco	Descrição	Tipo	Und	Quant.	Valor Unit	Total	
Composição	MPDFT0903	Próprio	Cópia da SBC (022441) - REMOÇÃO DE DIVISÓRIAS SANITÁRIA DE MADEIRA	22	m²	1,0000000	13,23	13,23	
Composição Auxiliar	88309	SINAPI	PEDREIRO COM ENCARGOS COMPLEMENTARES	SEDI - SERVIÇOS DIVERSOS	H	0,2120000	25,09	5,31	

010/2022	Data: 11/05/2022	Objeto: Remanescente da reforma acessibilidade do edifício das Promotorias de Justiça da Infância	
Bancos SINAPI - 03/2022 - Distrito Federal	Local: SEPN 711/911, - Asa Norte Bloco B - Brasília - DF		

Planilha Orçamentária Analítica

Composição Auxiliar	88316	SINAPI	SERVENTE COM ENCARGOS COMPLEMENTARES	SEDI - SERVIÇOS DIVERSOS	H	0,4250000	18,65	7,92	
				MO sem LS =>	8,89	LS =>	0,00	MO com LS =>	8,89
					Quant. =>		53,0000000	Preço Total =>	701,19

	Código	Banco	Descrição	Tipo	Und	Quant.	Valor Unit	Total	
Composição	97663	SINAPI	REMOÇÃO DE LOUÇAS, DE FORMA MANUAL, SEM REAPROVEITAMENTO. AF_12/2017	SERP - SERVIÇOS PRELIMINARES	UN	1,0000000	10,72	10,72	
Composição Auxiliar	88267	SINAPI	ENCANADOR OU BOMBEIRO HIDRÁULICO COM ENCARGOS COMPLEMENTARES	SEDI - SERVIÇOS DIVERSOS	H	0,1755000	24,48	4,29	
Composição Auxiliar	88316	SINAPI	SERVENTE COM ENCARGOS COMPLEMENTARES	SEDI - SERVIÇOS DIVERSOS	H	0,3448000	18,65	6,43	
				MO sem LS =>	7,26	LS =>	0,00	MO com LS =>	7,26
					Quant. =>		31,0000000	Preço Total =>	332,32

	Código	Banco	Descrição	Tipo	Und	Quant.	Valor Unit	Total	
Composição	97666	SINAPI	REMOÇÃO DE METAIS SANITÁRIOS, DE FORMA MANUAL, SEM REAPROVEITAMENTO. AF_12/2017	SERP - SERVIÇOS PRELIMINARES	UN	1,0000000	7,81	7,81	
Composição Auxiliar	88267	SINAPI	ENCANADOR OU BOMBEIRO HIDRÁULICO COM ENCARGOS COMPLEMENTARES	SEDI - SERVIÇOS DIVERSOS	H	0,1280000	24,48	3,13	
Composição Auxiliar	88316	SINAPI	SERVENTE COM ENCARGOS COMPLEMENTARES	SEDI - SERVIÇOS DIVERSOS	H	0,2514000	18,65	4,68	
				MO sem LS =>	5,30	LS =>	0,00	MO com LS =>	5,30
					Quant. =>		51,0000000	Preço Total =>	398,31

	Código	Banco	Descrição	Tipo	Und	Quant.	Valor Unit	Total	
Composição	MPDFT1096	Próprio	Baseado da SEDOP (091518) - Remoção cuidadosa de Pele de vidro, vidro e semelhantes, incluindo o mapeamento, proteção e estocagem adequada	ESQV - ESQUADRIAS/FERRAGE	m²	1,0000000	102,02	102,02	
Composição Auxiliar	88309	SINAPI	PEDREIRO COM ENCARGOS COMPLEMENTARES	SEDI - SERVIÇOS DIVERSOS	H	2,2500000	25,09	56,45	
Composição Auxiliar	88243	SINAPI	AJUDANTE ESPECIALIZADO COM ENCARGOS COMPLEMENTARES	SEDI - SERVIÇOS DIVERSOS	H	2,2500000	19,70	44,32	
Insumo	CM0748	Próprio	Plástico bolha	Material	m²	2,5000000	0,50	1,25	
				MO sem LS =>	69,94	LS =>	0,00	MO com LS =>	69,94
					Quant. =>		34,0000000	Preço Total =>	3.468,68


	Código	Banco	Descrição	Tipo	Und	Quant.	Valor Unit	Total	
Composição	97637	SINAPI	REMOÇÃO DE TAPUME/ CHAPAS METÁLICAS E DE MADEIRA, DE FORMA MANUAL, SEM REAPROVEITAMENTO. AF_12/2017	SERP - SERVIÇOS PRELIMINARES	m²	1,0000000	2,26	2,26	
Composição Auxiliar	88278	SINAPI	MONTADOR DE ESTRUTURA METÁLICA COM ENCARGOS COMPLEMENTARES	SEDI - SERVIÇOS DIVERSOS	H	0,0408000	19,10	0,77	
Composição Auxiliar	88316	SINAPI	SERVENTE COM ENCARGOS COMPLEMENTARES	SEDI - SERVIÇOS DIVERSOS	H	0,0801000	18,65	1,49	
				MO sem LS =>	1,48	LS =>	0,00	MO com LS =>	1,48
					Quant. =>		171,0000000	Preço Total =>	386,46

3 ARQUITETURA E ELEMENTOS DE URBANISMO									
3.1 ARQUITETURA									
3.1.1 Paredes									
	Código	Banco	Descrição	Tipo	Und	Quant.	Valor Unit	Total	
Composição	87515	SINAPI	ALVENARIA DE VEDAÇÃO DE BLOCOS CERÂMICOS FURADOS NA HORIZONTAL DE 9X14X19CM (ESPESSURA 9CM) DE PAREDES COM ÁREA LÍQUIDA MENOR QUE 6M² COM VÃOS E ARGAMASSA DE ASSENTAMENTO COM PREPARO EM BETONEIRA. AF_06/2014	PARE - PAREDES/PAINES	m²	1,0000000	117,46	117,46	
Composição Auxiliar	87292	SINAPI	ARGAMASSA TRAÇO 1:2:8 (EM VOLUME DE CIMENTO, CAL E AREIA MÉDIA ÚMIDA) PARA EMBOÇO/MASSA ÚNICA/ASSENTAMENTO DE ALVENARIA DE VEDAÇÃO, PREPARO MECÂNICO COM BETONEIRA 400 L. AF_08/2019	SEDI - SERVIÇOS DIVERSOS	m³	0,0106000	553,33	5,86	
Composição Auxiliar	88316	SINAPI	SERVENTE COM ENCARGOS COMPLEMENTARES	SEDI - SERVIÇOS DIVERSOS	H	1,1670000	18,65	21,76	
Composição Auxiliar	88309	SINAPI	PEDREIRO COM ENCARGOS COMPLEMENTARES	SEDI - SERVIÇOS DIVERSOS	H	2,3340000	25,09	58,56	
Insumo	00007267	SINAPI	BLOCO CERAMICO VAZADO PARA ALVENARIA DE VEDACAO, 6 FUIROS, DE 9 X 14 X 19 CM (L X A X C)	Material	UN	37,7400000	0,71	26,79	
Insumo	00037395	SINAPI	PINO DE ACO COM FURO, HASTE = 27 MM (ACAO DIRETA)	Material	CENTO	0,0131000	40,78	0,53	
Insumo	00034557	SINAPI	TELA DE ACO SOLDADA GALVANIZADA/ZINCADA PARA ALVENARIA, FIO D = *1,20 A 1,70* MM, MALHA 15 X 15 MM, (C X L) *50 X 7,5* CM	Material	M	1,0900000	3,64	3,96	
				MO sem LS =>	56,88	LS =>	0,00	MO com LS =>	56,88
					Quant. =>		7,0000000	Preço Total =>	822,22

	Código	Banco	Descrição	Tipo	Und	Quant.	Valor Unit	Total	
Composição	MPDFT0119	Próprio	Divisória sanitários e vestiários em laminado estrutural TS (maciço), branco, com e = 10 mm, dupla face decorativa texturizada, modelo Alcoplac Normatizado, fab. Neocom incluindo portas e conjunto de ferragens	PARE - PAREDES/PAINES	m²	1,0000000	999,25	999,25	
Insumo	CM0174	Próprio	Divisória sanitários e vestiários em laminado estrutural TS (maciço), branco, com e=10 mm, dupla face decorativa texturizada, modelo Alcoplac Normatizado, fab. Neocom, incluindo portas e conjunto de ferragens	Material	m²	1,0000000	999,25	999,25	
				MO sem LS =>	0,00	LS =>	0,00	MO com LS =>	0,00
					Quant. =>		140,0000000	Preço Total =>	139.895,00

	Código	Banco	Descrição	Tipo	Und	Quant.	Valor Unit	Total	
Composição	93202	SINAPI	FIXAÇÃO (ENCUNHAMENTO) DE ALVENARIA DE VEDAÇÃO COM TIJOLO MACIÇO. AF_03/2016	FUES - FUNDAÇÕES E ESTRUTURAS	M	1,0000000	25,51	25,51	
Composição Auxiliar	87294	SINAPI	ARGAMASSA TRAÇO 1:2:9 (EM VOLUME DE CIMENTO, CAL E AREIA MÉDIA ÚMIDA) PARA EMBOÇO/MASSA ÚNICA/ASSENTAMENTO DE ALVENARIA DE VEDAÇÃO, PREPARO MECÂNICO COM BETONEIRA 600 L. AF_08/2019	SEDI - SERVIÇOS DIVERSOS	m³	0,0052000	532,72	2,77	
Composição Auxiliar	88309	SINAPI	PEDREIRO COM ENCARGOS COMPLEMENTARES	SEDI - SERVIÇOS DIVERSOS	H	0,5290000	25,09	13,27	
Composição Auxiliar	88316	SINAPI	SERVENTE COM ENCARGOS COMPLEMENTARES	SEDI - SERVIÇOS DIVERSOS	H	0,1060000	18,65	1,97	
Insumo	00007258	SINAPI	TIJOLO CERAMICO MACICO COMUM *5 X 10 X 20* CM (L X A X C)	Material	UN	11,2000000	0,67	7,50	
				MO sem LS =>	11,15	LS =>	0,00	MO com LS =>	11,15
					Quant. =>		3,0000000	Preço Total =>	76,53

	Código	Banco	Descrição	Tipo	Und	Quant.	Valor Unit	Total
--	--------	-------	-----------	------	-----	--------	------------	-------

010/2022	Data: 11/05/2022	Objeto: Remanescente da reforma acessibilidade do edifício das Promotorias de Justiça da Infância	
Bancos SINAPI - 03/2022 - Distrito Federal	Local: SEPN 711/911, - Asa Norte Bloco B - Brasília - DF		

Planilha Orçamentária Analítica


Composição	90466	SINAPI	CHUMBAMENTO LINEAR EM ALVENARIA PARA RAMAIS/DISTRIBUIÇÃO COM DIÂMETROS MENORES OU IGUAIS A 40 MM. AF_05/2015	INHI - INSTALAÇÕES HIDROS SANITÁRIAS	M	1,0000000	12,48	12,48			
Composição Auxiliar	88629	SINAPI	ARGAMASSA TRAÇO 1:3 (EM VOLUME DE CIMENTO E AREIA MÉDIA ÚMIDA), PREPARO MANUAL. AF_08/2019	SEDI - SERVIÇOS DIVERSOS	m³	0,0030000	619,76	1,85			
Composição Auxiliar	88248	SINAPI	AUXILIAR DE ENCANADOR OU BOMBEIRO HIDRÁULICO COM ENCARGOS COMPLEMENTARES	SEDI - SERVIÇOS DIVERSOS	H	0,0550000	19,31	1,06			
Composição Auxiliar	88267	SINAPI	ENCANADOR OU BOMBEIRO HIDRÁULICO COM ENCARGOS COMPLEMENTARES	SEDI - SERVIÇOS DIVERSOS	H	0,3910000	24,48	9,57			
						MO sem LS =>	8,10	LS =>	0,00	MO com LS =>	8,10
						Quant. =>	16,0000000	Preço Total =>	199,68		

3.1.2		Esquadria de madeira								36.049,51	
3.1.2.1	Código	Banco	Descrição	Tipo	Und	Quant.	Valor Unit	Total			
Composição	MPDFT0891	Próprio	Porta de madeira (PM), DM 0,90 x 2,10 m, acabamento em laminado melamínico texturizado, inclusive dobradiça, fechadura, barra de apoio e grelha 525x325mm	ESQV - ESQUADRIAS/FERRAGE	un	1,0000000	2.113,92	2.113,92			
Composição Auxiliar	88316	SINAPI	SERVENTE COM ENCARGOS COMPLEMENTARES	SEDI - SERVIÇOS DIVERSOS	H	1,4495000	18,65	27,03			
Composição Auxiliar	88261	SINAPI	CARPINTEIRO DE ESQUADRIA COM ENCARGOS COMPLEMENTARES	SEDI - SERVIÇOS DIVERSOS	H	1,6010000	23,82	38,13			
Composição Auxiliar	91012	SINAPI	PORTA DE MADEIRA PARA VERNIZ, SEMI-OCA (LEVE OU MÉDIA), 90X210CM, ESPESSURA DE 3,5CM, INCLUSO DOBRADIÇAS - FORNECIMENTO E INSTALAÇÃO. AF_12/2019	ESQV - ESQUADRIAS/FERRAGE NS/VIDROS	UN	1,0000000	466,52	466,52			
Composição Auxiliar	88273	SINAPI	MARCENEIRO COM ENCARGOS COMPLEMENTARES	SEDI - SERVIÇOS DIVERSOS	H	2,8474000	23,53	66,99			
Composição Auxiliar	88267	SINAPI	ENCANADOR OU BOMBEIRO HIDRÁULICO COM ENCARGOS COMPLEMENTARES	SEDI - SERVIÇOS DIVERSOS	H	0,2898000	24,48	7,09			
Insumo	00038152	SINAPI	FECHADURA DE EMBUTIR PARA PORTA EXTERNA, MAQUINA 55 MM, COM CILINDRO, MACANETA ALAVANCA E ROSETA REDONDA EM METAL CROMADO - NIVEL DE SEGURANCA MEDIO - COMPLETA	Material	CJ	1,5000000	119,50	179,25			
Insumo	CM0190	Próprio	Laminado melamínico, acabamento texturizado, cor branca, espessura 1,3mm, referência L190, fab. Fórmica	Material	m²	6,2750000	116,86	733,29			
Insumo	00001339	SINAPI	COLA A BASE DE RESINA SINTETICA PARA CHAPA DE LAMINADO MELAMINICO	Material	KG	3,0240000	45,94	138,92			
Insumo	CM0856	Próprio	Grelha em alumínio 325 x 525 mm, ref. Grelha de Retorno AGS-T (com contra-moldura), Trox do Brasil	Material	un	1,0000000	398,54	398,54			
Insumo	CM0126	Próprio	Barra de apoio tubular reta 45cm, Ø31,75mm e=2mm, em alumínio, acabamento com pintura epóxi branca, Linha Acessibilidade, fab. Leve Vida	Material	un	1,0000000	58,16	58,16			
						MO sem LS =>	135,88	LS =>	0,00	MO com LS =>	135,88
						Quant. =>	3,0000000	Preço Total =>	6.341,76		

3.1.2.2		Código	Banco	Descrição	Tipo	Und	Quant.	Valor Unit	Total		
Composição		MPDFT0892	Próprio	Porta de madeira (PM), DM 0,80 x 2,10 m, acabamento em laminado melamínico texturizado, inclusive dobradiça, fechadura e grelha 525x325mm	ESQV - ESQUADRIAS/FERRAGE	un	1,0000000	2.006,84	2.006,84		
Composição Auxiliar		88316	SINAPI	SERVENTE COM ENCARGOS COMPLEMENTARES	SEDI - SERVIÇOS DIVERSOS	H	0,5010000	18,65	9,34		
Composição Auxiliar		88261	SINAPI	CARPINTEIRO DE ESQUADRIA COM ENCARGOS COMPLEMENTARES	SEDI - SERVIÇOS DIVERSOS	H	2,6020000	23,82	61,97		
Composição Auxiliar		91011	SINAPI	PORTA DE MADEIRA PARA VERNIZ, SEMI-OCA (LEVE OU MÉDIA), 80X210CM, ESPESSURA DE 3,5CM, INCLUSO DOBRADIÇAS - FORNECIMENTO E INSTALAÇÃO. AF_12/2019	ESQV - ESQUADRIAS/FERRAGE NS/VIDROS	UN	1,0000000	419,01	419,01		
Composição Auxiliar		88273	SINAPI	MARCENEIRO COM ENCARGOS COMPLEMENTARES	SEDI - SERVIÇOS DIVERSOS	H	2,8274000	23,53	66,52		
Insumo		00038152	SINAPI	FECHADURA DE EMBUTIR PARA PORTA EXTERNA, MAQUINA 55 MM, COM CILINDRO, MACANETA ALAVANCA E ROSETA REDONDA EM METAL CROMADO - NIVEL DE SEGURANCA MEDIO - COMPLETA	Material	CJ	1,5000000	119,50	179,25		
Insumo		CM0190	Próprio	Laminado melamínico, acabamento texturizado, cor branca, espessura 1,3mm, referência L190, fab. Fórmica	Material	m²	6,2750000	116,86	733,29		
Insumo		00001339	SINAPI	COLA A BASE DE RESINA SINTETICA PARA CHAPA DE LAMINADO MELAMINICO	Material	KG	3,0240000	45,94	138,92		
Insumo		CM0856	Próprio	Grelha em alumínio 325 x 525 mm, ref. Grelha de Retorno AGS-T (com contra-moldura), Trox do Brasil	Material	un	1,0000000	398,54	398,54		
						MO sem LS =>	133,06	LS =>	0,00	MO com LS =>	133,06
						Quant. =>	11,0000000	Preço Total =>	22.075,24		

3.1.2.3		Código	Banco	Descrição	Tipo	Und	Quant.	Valor Unit	Total		
Composição		MPDFT0048	Próprio	Porta de madeira (PM1), DM 1,60 x 2,10 m, acabamento em laminado melamínico texturizado, inclusive dobradiça e fechadura	ESQV - ESQUADRIAS/FERRAGE	un	1,0000000	2.930,18	2.930,18		
Composição Auxiliar		88316	SINAPI	SERVENTE COM ENCARGOS COMPLEMENTARES	SEDI - SERVIÇOS DIVERSOS	H	0,5010000	18,65	9,34		
Composição Auxiliar		88261	SINAPI	CARPINTEIRO DE ESQUADRIA COM ENCARGOS COMPLEMENTARES	SEDI - SERVIÇOS DIVERSOS	H	1,0020000	23,82	23,86		
Composição Auxiliar		91011	SINAPI	PORTA DE MADEIRA PARA VERNIZ, SEMI-OCA (LEVE OU MÉDIA), 80X210CM, ESPESSURA DE 3,5CM, INCLUSO DOBRADIÇAS - FORNECIMENTO E INSTALAÇÃO. AF_12/2019	ESQV - ESQUADRIAS/FERRAGE NS/VIDROS	UN	2,0000000	419,01	838,02		
Composição Auxiliar		88273	SINAPI	MARCENEIRO COM ENCARGOS COMPLEMENTARES	SEDI - SERVIÇOS DIVERSOS	H	5,7494000	23,53	135,28		
Insumo		00038152	SINAPI	FECHADURA DE EMBUTIR PARA PORTA EXTERNA, MAQUINA 55 MM, COM CILINDRO, MACANETA ALAVANCA E ROSETA REDONDA EM METAL CROMADO - NIVEL DE SEGURANCA MEDIO - COMPLETA	Material	CJ	1,5000000	119,50	179,25		
Insumo		CM0190	Próprio	Laminado melamínico, acabamento texturizado, cor branca, espessura 1,3mm, referência L190, fab. Fórmica	Material	m²	12,5500000	116,86	1.466,59		
Insumo		00001339	SINAPI	COLA A BASE DE RESINA SINTETICA PARA CHAPA DE LAMINADO MELAMINICO	Material	KG	6,0480000	45,94	277,84		
						MO sem LS =>	190,20	LS =>	0,00	MO com LS =>	190,20
						Quant. =>	2,0000000	Preço Total =>	5.860,36		

3.1.2.4		Código	Banco	Descrição	Tipo	Und	Quant.	Valor Unit	Total
Composição		MPDFT1598	Próprio	Portal / batente em chapa de aço carbono SAE 1006/1010, nº 16, dobrada conforme projeto, incluso tratamento com anticorrosivo e pintura esmalte, Largura até 90cm, inclusive	ESQV - ESQUADRIAS/FERRAGE NS/VIDROS	un	1,0000000	354,43	354,43
Composição Auxiliar		100757	SINAPI	PINTURA COM TINTA ALQUÍDICA DE ACABAMENTO (ESMALTE SINTÉTICO ACETINADO) PULVERIZADA SOBRE SUPERFÍCIES METÁLICAS (EXCETO PERFIL) EXECUTADO EM OBRA (02 DEMÃOS). AF_01/2020	PINT - PINTURAS	m²	1,5810000	45,23	71,50
Composição Auxiliar		100721	SINAPI	PINTURA COM TINTA ALQUÍDICA DE FUNDO (TIPO ZARCÃO) PULVERIZADA SOBRE SUPERFÍCIES METÁLICAS (EXCETO PERFIL) EXECUTADO EM OBRA (POR DEMÃO). AF_01/2020	PINT - PINTURAS	m²	1,5810000	22,98	36,33
Composição Auxiliar		88261	SINAPI	CARPINTEIRO DE ESQUADRIA COM ENCARGOS COMPLEMENTARES	SEDI - SERVIÇOS DIVERSOS	H	0,5520000	23,82	13,14
Composição Auxiliar		88316	SINAPI	SERVENTE COM ENCARGOS COMPLEMENTARES	SEDI - SERVIÇOS DIVERSOS	H	0,9570000	18,65	17,84
Composição Auxiliar		88251	SINAPI	AUXILIAR DE SERRALHEIRO COM ENCARGOS COMPLEMENTARES	SEDI - SERVIÇOS DIVERSOS	H	1,5700000	19,82	31,11

010/2022	Data: 11/05/2022	Objeto: Remanescente da reforma acessibilidade do edifício das Promotorias de Justiça da Infância	
Bancos SINAPI - 03/2022 - Distrito Federal	Local: SEPN 711/911, - Asa Norte Bloco B - Brasília - DF		

Planilha Orçamentária Analítica

Composição Auxiliar	88309	SINAPI	PEDREIRO COM ENCARGOS COMPLEMENTARES	SEDI - SERVIÇOS DIVERSOS	H	1,3620000	25,09	34,17			
Insumo	00001322	SINAPI	CHAPA DE ACO FINA A QUENTE BITOLA MSG 16, E = 1,50 MM (12,00 KG/M2)	Material	KG	5,7100000	12,70	72,51			
Insumo	00038124	SINAPI	ESPUMA EXPANSIVA DE POLIURETANO, APLICACAO MANUAL - 500 ML	Material	UN	2,6600000	29,26	77,83			
						MO sem LS =>	110,93	LS =>	0,00	MO com LS =>	110,93
						Quant. =>	5,0000000	Preço Total =>	1.772,15		

3.1.3			Vidros e Plásticos						13.861,17		
3.1.3.1	Código	Banco	Descrição	Tipo	Und	Quant.	Valor Unit	Total			
Composição	MPDFT1128	Próprio	Cópia da Agesul (1801000120) - Espelho cristal 4mm, sem moldura fixado com parafuso e bucha	ASTU - ASSENTAMENTO DE	m²	1,0000000	330,67	330,67			
Composição Auxiliar	88316	SINAPI	SERVENTE COM ENCARGOS COMPLEMENTARES	SEDI - SERVIÇOS DIVERSOS	H	0,4000000	18,65	7,46			
Composição Auxiliar	88325	SINAPI	VIDRACEIRO COM ENCARGOS COMPLEMENTARES	SEDI - SERVIÇOS DIVERSOS	H	2,0000000	23,17	46,34			
Insumo	00011186	SINAPI	ESPELHO CRISTAL E = 4 MM	Material	m²	1,0000000	260,67	260,67			
Insumo	00000442	SINAPI	PARAFUSO FRANCES M16 EM ACO GALVANIZADO, COMPRIMENTO = 45 MM, DIAMETRO = 16 MM, CABECA ABAULADA	Material	UN	4,0000000	4,05	16,20			
						MO sem LS =>	37,26	LS =>	0,00	MO com LS =>	37,26
						Quant. =>	29,0000000	Preço Total =>	9.589,43		


3.1.3.2	Código	Banco	Descrição	Tipo	Und	Quant.	Valor Unit	Total			
Composição	102181	SINAPI	INSTALAÇÃO DE VIDRO TEMPERADO, E = 10 MM, ENCAIXADO EM PERFIL U. AF_01/2021_P	ESQV - ESQUADRIAS/FERRAGE	m²	1,0000000	323,74	323,74			
Composição Auxiliar	88316	SINAPI	SERVENTE COM ENCARGOS COMPLEMENTARES	SEDI - SERVIÇOS DIVERSOS	H	1,3780000	18,65	25,69			
Composição Auxiliar	88325	SINAPI	VIDRACEIRO COM ENCARGOS COMPLEMENTARES	SEDI - SERVIÇOS DIVERSOS	H	1,4180000	23,17	32,85			
Insumo	00011950	SINAPI	BUCHA DE NYLON SEM ABA S6, COM PARAFUSO DE 4,20 X 40 MM EM ACO ZINCADO COM ROSCA SOBERBA, CABECA CHATA E FENDA PHILLIPS	Material	UN	1,7050000	0,31	0,52			
Insumo	00039432	SINAPI	FITA DE PAPEL REFORCADA COM LAMINA DE METAL PARA REFORCO DE CANTOS DE CHAPA DE GESSO PARA DRYWALL	Material	M	2,3220000	2,35	5,45			
Insumo	00034360	SINAPI	PERFIL DE ALUMINIO ANODIZADO	Material	KG	0,7480000	44,15	33,02			
Insumo	00039961	SINAPI	SILICONE ACETICO USO GERAL INCOLOR 280 G	Material	UN	0,3090000	24,84	7,67			
Insumo	00010507	SINAPI	VIDRO TEMPERADO INCOLOR E = 10 MM, SEM COLOCACAO	Material	m²	1,0000000	218,54	218,54			
						MO sem LS =>	39,39	LS =>	0,00	MO com LS =>	39,39
						Quant. =>	11,0000000	Preço Total =>	3.561,14		

3.1.3.3	Código	Banco	Descrição	Tipo	Und	Quant.	Valor Unit	Total			
Composição	MPDFT0869	Próprio	Cópia da SINAPI (72120) - Recolocação de vidro laminado / temperado, inclusive massa / silicone	ESQV - ESQUADRIAS/FERRAGE	m²	1,0000000	20,90	20,90			
Composição Auxiliar	88316	SINAPI	SERVENTE COM ENCARGOS COMPLEMENTARES	SEDI - SERVIÇOS DIVERSOS	H	0,5000000	18,65	9,32			
Composição Auxiliar	88325	SINAPI	VIDRACEIRO COM ENCARGOS COMPLEMENTARES	SEDI - SERVIÇOS DIVERSOS	H	0,5000000	23,17	11,58			
						MO sem LS =>	14,06	LS =>	0,00	MO com LS =>	14,06
						Quant. =>	34,0000000	Preço Total =>	710,60		

3.1.4			Revestimentos de pisos						35.086,85		
3.1.4.1	Código	Banco	Descrição	Tipo	Und	Quant.	Valor Unit	Total			
Composição	MPDFT0029	Próprio	Cópia da SINAPI (87640) - Regularização / preparação de superfície horizontal com argamassa, traço 1:3 (cimento e areia), preparo mecânico, espessura média 4cm	PISO - PISOS	m²	1,0000000	51,65	51,65			
Composição Auxiliar	88309	SINAPI	PEDREIRO COM ENCARGOS COMPLEMENTARES	SEDI - SERVIÇOS DIVERSOS	H	0,3600000	25,09	9,03			
Composição Auxiliar	88316	SINAPI	SERVENTE COM ENCARGOS COMPLEMENTARES	SEDI - SERVIÇOS DIVERSOS	H	0,1800000	18,65	3,35			
Composição Auxiliar	87298	SINAPI	ARGAMASSA TRAÇO 1:3 (EM VOLUME DE CIMENTO E AREIA MÉDIA ÚMIDA) PARA CONTRAPISO, PREPARO MECÂNICO COM BETONEIRA 400 L. AF_08/2019	SEDI - SERVIÇOS DIVERSOS	m²	0,0530000	631,86	33,48			
Insumo	00001379	SINAPI	CIMENTO PORTLAND COMPOSTO CP II-32	Material	KG	0,5000000	0,62	0,31			
Insumo	00007334	SINAPI	ADITIVO ADESIVO LIQUIDO PARA ARGAMASSAS DE REVESTIMENTOS CIMENTICIOS	Material	L	0,4350000	12,60	5,48			
						MO sem LS =>	11,67	LS =>	0,00	MO com LS =>	11,67
						Quant. =>	284,0000000	Preço Total =>	14.668,60		

3.1.4.2	Código	Banco	Descrição	Tipo	Und	Quant.	Valor Unit	Total			
Composição	MPDFT0140	Próprio	Sóculo sob bancadas das copas, sanitários e lixo, altura de 15 cm e profundidade de 60 cm	PARE - PAREDES/PAINES	m	1,0000000	72,38	72,38			
Composição Auxiliar	87879	SINAPI	CHAPISCO APLICADO EM ALVENARIAS E ESTRUTURAS DE CONCRETO INTERNAS, COM COLHER DE PEDREIRO. ARGAMASSA TRAÇO 1:3 COM PREPARO EM BETONEIRA 400L. AF_06/2014	REVE - REVESTIMENTO E TRATAMENTO DE SUPERFÍCIES	m²	0,1650000	3,94	0,65			
Composição Auxiliar	89173	SINAPI	(COMPOSIÇÃO REPRESENTATIVA) DO SERVIÇO DE EMBOÇO/MASSA ÚNICA, APLICADO MANUALMENTE, TRAÇO 1:2:8, EM BETONEIRA DE 400L, PAREDES INTERNAS, COM EXECUÇÃO DE TALISCAS, EDIFICAÇÃO HABITACIONAL UNIFAMILIAR (CASAS) E EDIFICAÇÃO PÚBLICA PADRÃO. AF_12/2014	REVE - REVESTIMENTO E TRATAMENTO DE SUPERFÍCIES	m²	0,1650000	35,96	5,93			
Composição Auxiliar	96620	SINAPI	LASTRO DE CONCRETO MAGRO, APLICADO EM PISOS OU RADIER. AF_08/2017	FUES - FUNDAÇÕES E ESTRUTURAS	m³	0,0700000	630,39	44,12			
Composição Auxiliar	101159	SINAPI	ALVENARIA DE VEDAÇÃO DE BLOCOS CERÂMICOS MACIÇOS DE 5X10X20CM (ESPESURA 10CM) E ARGAMASSA DE ASSENTAMENTO COM PREPARO EM BETONEIRA. AF_05/2020	PARE - PAREDES/PAINES	m²	0,1650000	131,45	21,68			
						MO sem LS =>	21,82	LS =>	0,00	MO com LS =>	21,82
						Quant. =>	3,0000000	Preço Total =>	217,14		

3.1.4.3	Código	Banco	Descrição	Tipo	Und	Quant.	Valor Unit	Total
Composição	MPDFT0850	Próprio	Cópia SINAPI (72183+72137) - Piso em concreto estrutural de 25MPa, acabamento desempenado, espessura de 10cm, armado com tela soldada Q196 barra 5mm	REVE - REVESTIMENTO E TRATAMENTO DE	m²	1,0000000	155,33	155,33
Composição Auxiliar	90586	SINAPI	VIBRADOR DE IMERSÃO, DIÂMETRO DE PONTEIRA 45MM, MOTOR ELÉTRICO TRIFÁSICO POTÊNCIA DE 2 CV - CHP DIURNO. AF_06/2015	CHOR - CUSTOS HORÁRIOS DE	CHP	0,0079000	1,24	0,00
Composição Auxiliar	90587	SINAPI	VIBRADOR DE IMERSÃO, DIÂMETRO DE PONTEIRA 45MM, MOTOR ELÉTRICO TRIFÁSICO POTÊNCIA DE 2 CV - CHI DIURNO. AF_06/2015	CHOR - CUSTOS HORÁRIOS DE	CHI	0,0079000	0,49	0,00
Composição Auxiliar	88309	SINAPI	PEDREIRO COM ENCARGOS COMPLEMENTARES	SEDI - SERVIÇOS DIVERSOS	H	0,4457000	25,09	11,18
Composição Auxiliar	88316	SINAPI	SERVENTE COM ENCARGOS COMPLEMENTARES	SEDI - SERVIÇOS DIVERSOS	H	1,1836000	18,65	22,07
Composição Auxiliar	88245	SINAPI	ARMADOR COM ENCARGOS COMPLEMENTARES	SEDI - SERVIÇOS DIVERSOS	H	0,0200000	24,95	0,49

010/2022	Data: 11/05/2022	Objeto: Remanescente da reforma acessibilidade do edifício das Promotorias de Justiça da Infância	
Bancos SINAPI – 03/2022 - Distrito Federal	Local: SEPN 711/911, - Asa Norte Bloco B - Brasília - DF		

Planilha Orçamentária Analítica

Composição Auxiliar	97114	SINAPI	EXECUÇÃO DE JUNTAS DE CONTRAÇÃO PARA PAVIMENTOS DE CONCRETO. AF_11/2017	PAVI - PAVIMENTAÇÃO	M	2,0000000	0,40	0,80			
Composição Auxiliar	97115	SINAPI	APLICAÇÃO DE GRAXA EM BARRAS DE TRANSFERÊNCIA PARA EXECUÇÃO DE PAVIMENTO DE CONCRETO. AF_11/2017	PAVI - PAVIMENTAÇÃO	KG	0,0212000	59,56	1,26			
Insumo	00007156	SINAPI	TELA DE AÇO SOLDADA NERVURADA, CA-60, Q-196, (3,11 KG/M2), DIAMETRO DO FIO = 5,0 MM, LARGURA = 2,45 M, ESPAÇAMENTO DA MALHA = 10 X 10 CM	Material	m²	1,0500000	41,12	43,17			
Insumo	00000142	SINAPI	SELANTE ELASTICO MONOCOMPONENTE A BASE DE POLIURETANO (PU) PARA JUNTAS DIVERSAS	Material	310ML	0,1612000	37,60	6,06			
Insumo	00001527	SINAPI	CONCRETO USINADO BOMBEAVEL, CLASSE DE RESISTENCIA C25, COM BRITA 0 E 1, SLUMP = 100 +/- 20 MM, INCLUI SERVIÇO DE BOMBEAMENTO (NBR 8953)	Material	m³	0,1096000	423,27	46,39			
Insumo	00042402	SINAPI	ACO CA-25, 16,0 MM, BARRA DE TRANSFERENCIA	Material	KG	2,1000000	11,39	23,91			
						MO sem LS =>	23,09	LS =>	0,00	MO com LS =>	23,09
						Quant. =>	3,0000000	Preço Total =>	465,99		

3.1.4.4	Código	Banco	Descrição	Tipo	Und	Quant.	Valor Unit	Total			
Composição	95241	SINAPI	LASTRO DE CONCRETO MAGRO, APLICADO EM PISOS, LAJES SOBRE SOLO OU RADIERS, ESPESSURA DE 5 CM. AF_07/2016	FUES - FUNDAÇÕES E ESTRUTURAS	m²	1,0000000	31,50	31,50			
Composição Auxiliar	94968	SINAPI	CONCRETO MAGRO PARA LASTRO, TRAÇO 1:4,5:4,5 (CIMENTO/ AREIA MÉDIA/ BRITA 1) - PREPARO MECÂNICO COM BETONEIRA 600 L. AF_07/2016	FUES - FUNDAÇÕES E ESTRUTURAS	m³	0,0565000	412,69	23,31			
Composição Auxiliar	88309	SINAPI	PEDREIRO COM ENCARGOS COMPLEMENTARES	SEDI - SERVIÇOS DIVERSOS	H	0,2718000	25,09	6,81			
Composição Auxiliar	88316	SINAPI	SERVENTE COM ENCARGOS COMPLEMENTARES	SEDI - SERVIÇOS DIVERSOS	H	0,0741000	18,65	1,38			
						MO sem LS =>	8,18	LS =>	0,00	MO com LS =>	8,18
						Quant. =>	3,0000000	Preço Total =>	94,50		


3.1.4.5	Código	Banco	Descrição	Tipo	Und	Quant.	Valor Unit	Total			
Composição	MPDFT0170	Próprio	Lastro de brita nº 1, espessura de 5cm, incluindo lona plástica para isolar o lastro do solo	FUES - FUNDAÇÕES E ESTRUTURAS	m²	1,0000000	12,05	12,05			
Composição Auxiliar	88309	SINAPI	PEDREIRO COM ENCARGOS COMPLEMENTARES	SEDI - SERVIÇOS DIVERSOS	H	0,0609000	25,09	1,52			
Composição Auxiliar	88316	SINAPI	SERVENTE COM ENCARGOS COMPLEMENTARES	SEDI - SERVIÇOS DIVERSOS	H	0,0197000	18,65	0,36			
Composição Auxiliar	91277	SINAPI	PLACA VIBRATÓRIA REVERSÍVEL COM MOTOR 4 TEMPOS A GASOLINA, FORÇA CENTRÍFUGA DE 25 KN (2500 KGF), POTÊNCIA 5,5 CV - CHP DIURNO. AF_08/2015	CHOR - CUSTOS HORÁRIOS DE MÁQUINAS E	CHP	0,0016000	11,56	0,01			
Composição Auxiliar	91278	SINAPI	PLACA VIBRATÓRIA REVERSÍVEL COM MOTOR 4 TEMPOS A GASOLINA, FORÇA CENTRÍFUGA DE 25 KN (2500 KGF), POTÊNCIA 5,5 CV - CHI DIURNO. AF_08/2015	CHOR - CUSTOS HORÁRIOS DE	CHI	0,0015000	0,61	0,00			
Insumo	00003777	SINAPI	LONA PLASTICA PRETA, E= 150 MICRA	Material	m²	1,0000000	1,73	1,73			
Insumo	00004721	SINAPI	PEDRA BRITADA N. 1 (9,5 a 19 MM) POSTO PEDREIRA/FORNECEDOR, SEM FRETE	Material	m³	0,0565000	149,21	8,43			
						MO sem LS =>	1,33	LS =>	0,00	MO com LS =>	1,33
						Quant. =>	3,0000000	Preço Total =>	36,15		

3.1.4.6	Código	Banco	Descrição	Tipo	Und	Quant.	Valor Unit	Total			
Composição	MPDFT1594	Próprio	Cópia da SINAPI (87263) – Mão de obra de assentamento de revestimento cerâmico para piso com placas tipo porcelanato, inclusive argamassa e rejunte	PISO - PISOS	m²	1,0000000	28,32	28,32			
Composição Auxiliar	88256	SINAPI	AZULEJISTA OU LADRILHISTA COM ENCARGOS COMPLEMENTARES	SEDI - SERVIÇOS DIVERSOS	H	0,4400000	25,00	11,00			
Composição Auxiliar	88316	SINAPI	SERVENTE COM ENCARGOS COMPLEMENTARES	SEDI - SERVIÇOS DIVERSOS	H	0,2000000	18,65	3,73			
Insumo	00034357	SINAPI	REJUNTE CIMENTICIO, QUALQUER COR	Material	KG	0,1400000	2,93	0,41			
Insumo	00037595	SINAPI	ARGAMASSA COLANTE TIPO AC III	Material	KG	8,6200000	1,53	13,18			
						MO sem LS =>	10,32	LS =>	0,00	MO com LS =>	10,32
						Quant. =>	217,0000000	Preço Total =>	6.145,44		

3.1.4.7	Código	Banco	Descrição	Tipo	Und	Quant.	Valor Unit	Total			
Composição	MPDFT1602	Próprio	Cópia da SINAPI (87263) - Porcelanato cinza claro, acab. acetinado 60x60cm, Biancogrés Cimento Grigio	PISO - PISOS	m²	1,0000000	97,55	97,55			
Composição Auxiliar	88256	SINAPI	AZULEJISTA OU LADRILHISTA COM ENCARGOS COMPLEMENTARES	SEDI - SERVIÇOS DIVERSOS	H	0,4400000	25,00	11,00			
Composição Auxiliar	88316	SINAPI	SERVENTE COM ENCARGOS COMPLEMENTARES	SEDI - SERVIÇOS DIVERSOS	H	0,2000000	18,65	3,73			
Insumo	00034357	SINAPI	REJUNTE CIMENTICIO, QUALQUER COR	Material	KG	0,1400000	2,93	0,41			
Insumo	00034353	SINAPI	ARGAMASSA COLANTE AC II	Material	KG	8,6200000	0,93	8,01			
Insumo	CM2013	Próprio	Porcelanato cinza claro, acab. acetinado 60x60cm, Biancogrés Cimento Grigio	Material	m²	1,0700000	69,54	74,40			
						MO sem LS =>	10,32	LS =>	0,00	MO com LS =>	10,32
						Quant. =>	20,0000000	Preço Total =>	1.951,00		

3.1.4.8	Código	Banco	Descrição	Tipo	Und	Quant.	Valor Unit	Total			
Composição	MPDFT1603	Próprio	Cópia da SINAPI (87263) - Porcelanato cinza escuro acab. acetinado 60x60cm, Biancogres Cimento Grafite	PISO - PISOS	m²	1,0000000	103,23	103,23			
Composição Auxiliar	88256	SINAPI	AZULEJISTA OU LADRILHISTA COM ENCARGOS COMPLEMENTARES	SEDI - SERVIÇOS DIVERSOS	H	0,4400000	25,00	11,00			
Composição Auxiliar	88316	SINAPI	SERVENTE COM ENCARGOS COMPLEMENTARES	SEDI - SERVIÇOS DIVERSOS	H	0,2000000	18,65	3,73			
Insumo	00034357	SINAPI	REJUNTE CIMENTICIO, QUALQUER COR	Material	KG	0,1400000	2,93	0,41			
Insumo	00034353	SINAPI	ARGAMASSA COLANTE AC II	Material	KG	8,6200000	0,93	8,01			
Insumo	CM2014	Próprio	Porcelanato cinza escuro acab. acetinado 60x60cm, Biancogres Cimento Grafite	Material	m²	1,0700000	74,85	80,08			
						MO sem LS =>	10,32	LS =>	0,00	MO com LS =>	10,32
						Quant. =>	47,0000000	Preço Total =>	4.851,81		

3.1.4.9	Código	Banco	Descrição	Tipo	Und	Quant.	Valor Unit	Total			
Composição	MPDFT1604	Próprio	Cópia da SINAPI (88650) - Rodapé em porcelanato cinza escuro acab. acetinado (peça 60x60cm) - corte 15x60, Biancogres Cimento Grafite	PISO - PISOS	m	1,0000000	35,63	35,63			
Composição Auxiliar	88256	SINAPI	AZULEJISTA OU LADRILHISTA COM ENCARGOS COMPLEMENTARES	SEDI - SERVIÇOS DIVERSOS	H	0,1275000	25,00	3,18			
Composição Auxiliar	88316	SINAPI	SERVENTE COM ENCARGOS COMPLEMENTARES	SEDI - SERVIÇOS DIVERSOS	H	0,0465000	18,65	0,86			
Insumo	00034357	SINAPI	REJUNTE CIMENTICIO, QUALQUER COR	Material	KG	0,3600000	2,93	1,05			
Insumo	00034353	SINAPI	ARGAMASSA COLANTE AC II	Material	KG	2,5842000	0,93	2,40			
Insumo	CM2014	Próprio	Porcelanato cinza escuro acab. acetinado 60x60cm, Biancogres Cimento Grafite	Material	m²	0,3760000	74,85	28,14			
						MO sem LS =>	2,85	LS =>	0,00	MO com LS =>	2,85
						Quant. =>	66,0000000	Preço Total =>	2.351,58		

010/2022	Data: 11/05/2022	Objeto: Remanescente da reforma acessibilidade do edifício das Promotorias de Justiça da Infância	
Bancos SINAPI - 03/2022 - Distrito Federal	Local: SEPN 711/911, - Asa Norte Bloco B - Brasília - DF		

Planilha Orçamentária Analítica

3.1.4.10	Código	Banco	Descrição	Tipo	Und	Quant.	Valor Unit	Total		
Composição	MPDFT1605	Próprio	Cópia da SINAPI (88650) - Rodapé em porcelanato cinza claro acab. acetinado (peça 60x60cm) - corte 15x60, Biancogres Cemento Grigio	PISO - PISOS	m	1,0000000	33,63	33,63		
Composição Auxiliar	88256	SINAPI	AZULEJISTA OU LADRILHISTA COM ENCARGOS COMPLEMENTARES	SEDI - SERVIÇOS DIVERSOS	H	0,1275000	25,00	3,18		
Composição Auxiliar	88316	SINAPI	SERVEANTE COM ENCARGOS COMPLEMENTARES	SEDI - SERVIÇOS DIVERSOS	H	0,0465000	18,65	0,86		
Insumo	00034357	SINAPI	REJUNTE CIMENTICIO, QUALQUER COR	Material	KG	0,3600000	2,93	1,05		
Insumo	00034353	SINAPI	ARGAMASSA COLANTE AC II	Material	KG	2,5842000	0,93	2,40		
Insumo	CM2013	Próprio	Porcelanato cinza claro, acab. acetinado 60x60cm, Biancogrêns Cemento Grigio	Material	m²	0,3760000	69,54	26,14		
					MO sem LS =>	2,85	LS =>	0,00	MO com LS =>	2,85
						Quant. =>	128,0000000	Preço Total =>	4.304,64	

3.1.5	Código	Banco	Descrição	Tipo	Und	Quant.	Valor Unit	Total		
3.1.5.1			Revestimentos de paredes					36.155,24		
Composição	87879	SINAPI	CHAPISCO APLICADO EM ALVENARIAS E ESTRUTURAS DE CONCRETO INTERNAS, COM COLHER DE PEDREIRO. ARGAMASSA TRAÇO 1:3 COM PREPARO EM BETONEIRA 400L. AF_06/2014	REVE - REVESTIMENTO E TRATAMENTO DE SUPERFÍCIES	m²	1,0000000	3,94	3,94		
Composição Auxiliar	87313	SINAPI	ARGAMASSA TRAÇO 1:3 (EM VOLUME DE CIMENTO E AREIA GROSSA ÚMIDA) PARA CHAPISCO CONVENCIONAL, PREPARO MECÂNICO COM BETONEIRA 400 L. AF_08/2019	SEDI - SERVIÇOS DIVERSOS	m³	0,0042000	492,57	2,06		
Composição Auxiliar	88309	SINAPI	PEDREIRO COM ENCARGOS COMPLEMENTARES	SEDI - SERVIÇOS DIVERSOS	H	0,0700000	25,09	1,75		
Composição Auxiliar	88316	SINAPI	SERVEANTE COM ENCARGOS COMPLEMENTARES	SEDI - SERVIÇOS DIVERSOS	H	0,0070000	18,65	0,13		
					MO sem LS =>	1,58	LS =>	0,00	MO com LS =>	1,58
						Quant. =>	13,0000000	Preço Total =>	51,22	


3.1.5.2	Código	Banco	Descrição	Tipo	Und	Quant.	Valor Unit	Total		
Composição	89173	SINAPI	(COMPOSIÇÃO REPRESENTATIVA) DO SERVIÇO DE EMBOÇO/MASSA ÚNICA, APLICADO MANUALMENTE, TRAÇO 1:2:8, EM BETONEIRA DE 400L, PAREDES INTERNAS, COM EXECUÇÃO DE TALISCAS, EDIFICAÇÃO HABITACIONAL UNIFAMILIAR (CASAS) E EDIFICAÇÃO PÚBLICA PADRÃO. AF_12/2014	REVE - REVESTIMENTO E TRATAMENTO DE SUPERFÍCIES	m²	1,0000000	35,96	35,96		
Composição Auxiliar	87531	SINAPI	EMBOÇO, PARA RECEBIMENTO DE CERÂMICA, EM ARGAMASSA TRAÇO 1:2:8, PREPARO MECÂNICO COM BETONEIRA 400L, APLICADO MANUALMENTE EM FACES INTERNAS DE PAREDES, PARA AMBIENTE COM ÁREA ENTRE 5M2 E 10M2, ESPESSURA DE 20MM, COM EXECUÇÃO DE TALISCAS. AF_06/2014	REVE - REVESTIMENTO E TRATAMENTO DE SUPERFÍCIES	m²	0,1540000	34,52	5,31		
Composição Auxiliar	87529	SINAPI	MASSA ÚNICA, PARA RECEBIMENTO DE PINTURA, EM ARGAMASSA TRAÇO 1:2:8, PREPARO MECÂNICO COM BETONEIRA 400L, APLICADA MANUALMENTE EM FACES INTERNAS DE PAREDES, ESPESSURA DE 20MM, COM EXECUÇÃO DE TALISCAS. AF_06/2014	REVE - REVESTIMENTO E TRATAMENTO DE SUPERFÍCIES	m²	0,7339000	35,77	26,25		
Composição Auxiliar	87527	SINAPI	EMBOÇO, PARA RECEBIMENTO DE CERÂMICA, EM ARGAMASSA TRAÇO 1:2:8, PREPARO MECÂNICO COM BETONEIRA 400L, APLICADO MANUALMENTE EM FACES INTERNAS DE PAREDES, PARA AMBIENTE COM ÁREA MENOR QUE 5M2, ESPESSURA DE 20MM, COM EXECUÇÃO DE TALISCAS. AF_06/2014	REVE - REVESTIMENTO E TRATAMENTO DE SUPERFÍCIES	m²	0,1121000	39,28	4,40		
					MO sem LS =>	12,86	LS =>	0,00	MO com LS =>	12,86
						Quant. =>	13,0000000	Preço Total =>	467,48	

3.1.5.3	Código	Banco	Descrição	Tipo	Und	Quant.	Valor Unit	Total		
Composição	MPDFT1049	Próprio	Cópia Caern (1100165) - Laminado melamínico, acabamento texturizado, Polar, espessura 1,3mm, referência L190, fab. Fórmica	PARE - PAREDES/PAINÉIS	m²	1,0000000	182,15	182,15		
Composição Auxiliar	88239	SINAPI	AJUDANTE DE CARPINTEIRO COM ENCARGOS COMPLEMENTARES	SEDI - SERVIÇOS DIVERSOS	H	0,6000000	19,73	11,83		
Composição Auxiliar	88261	SINAPI	CARPINTEIRO DE ESQUADRIA COM ENCARGOS COMPLEMENTARES	SEDI - SERVIÇOS DIVERSOS	H	0,1800000	23,82	4,28		
Insumo	00004791	SINAPI	ADESIVO ACRILICO/COLA DE CONTATO	Material	KG	0,9000000	48,16	43,34		
Insumo	CM0190	Próprio	Laminado melamínico, acabamento texturizado, cor branca, espessura 1,3mm, referência L190, fab. Fórmica	Material	m²	1,0500000	116,86	122,70		
					MO sem LS =>	10,82	LS =>	0,00	MO com LS =>	10,82
						Quant. =>	29,0000000	Preço Total =>	5.282,35	

3.1.5.4	Código	Banco	Descrição	Tipo	Und	Quant.	Valor Unit	Total		
Composição	MPDFT1593	Próprio	Cópia Caern (1100165) - Mão de obra de instalação de laminado melamínico, espessura 1,3mm, inclusive adesivo	PARE - PAREDES/PAINÉIS	m²	1,0000000	59,45	59,45		
Composição Auxiliar	88239	SINAPI	AJUDANTE DE CARPINTEIRO COM ENCARGOS COMPLEMENTARES	SEDI - SERVIÇOS DIVERSOS	H	0,6000000	19,73	11,83		
Composição Auxiliar	88261	SINAPI	CARPINTEIRO DE ESQUADRIA COM ENCARGOS COMPLEMENTARES	SEDI - SERVIÇOS DIVERSOS	H	0,1800000	23,82	4,28		
Insumo	00004791	SINAPI	ADESIVO ACRILICO/COLA DE CONTATO	Material	KG	0,9000000	48,16	43,34		
					MO sem LS =>	10,82	LS =>	0,00	MO com LS =>	10,82
						Quant. =>	352,0000000	Preço Total =>	20.926,40	

3.1.5.5	Código	Banco	Descrição	Tipo	Und	Quant.	Valor Unit	Total		
Composição	MPDFT1606	Próprio	Cópia SINAPI (87242) - Mão de obra para execução de pastilha de porcelana 5,0x5,0cm, assentada com argamassa pré-fabricada, incluindo rejuntamento	PARE - PAREDES/PAINÉIS	m²	1,0000000	56,13	56,13		
Composição Auxiliar	88256	SINAPI	AZULEJISTA OU LADRILHISTA COM ENCARGOS COMPLEMENTARES	SEDI - SERVIÇOS DIVERSOS	H	1,2900000	25,00	32,25		
Composição Auxiliar	88316	SINAPI	SERVEANTE COM ENCARGOS COMPLEMENTARES	SEDI - SERVIÇOS DIVERSOS	H	0,6500000	18,65	12,12		
Insumo	00037595	SINAPI	ARGAMASSA COLANTE TIPO AC III	Material	KG	7,6900000	1,53	11,76		
					MO sem LS =>	31,03	LS =>	0,00	MO com LS =>	31,03
						Quant. =>	2,0000000	Preço Total =>	112,26	

3.1.5.6	Código	Banco	Descrição	Tipo	Und	Quant.	Valor Unit	Total
Composição	MPDFT1607	Próprio	Cópia - Cópia da SINAPI (87269) - Cerâmica branca 32,5x59cm, assentada com argamassa pré-fabricada, incluindo rejuntamento Eliane Foma Branco acetinado	REVE - REVESTIMENTO E TRATAMENTO DE SUPERFÍCIES	m²	1,0000000	134,90	134,90
Composição Auxiliar	88256	SINAPI	AZULEJISTA OU LADRILHISTA COM ENCARGOS COMPLEMENTARES	SEDI - SERVIÇOS DIVERSOS	H	0,6100000	25,00	15,25
Composição Auxiliar	88316	SINAPI	SERVEANTE COM ENCARGOS COMPLEMENTARES	SEDI - SERVIÇOS DIVERSOS	H	0,3400000	18,65	6,34
Insumo	00000536	SINAPI	REVESTIMENTO EM CERAMICA ESMALTADA EXTRA, PEI MENOR OU IGUAL A 3, FORMATO MENOR OU IGUAL A 2025 CM2	Material	m²	1,0700000	29,49	31,55
Insumo	00001381	SINAPI	ARGAMASSA COLANTE AC I PARA CERAMICAS	Material	KG	4,8600000	0,50	2,43
Insumo	00034357	SINAPI	REJUNTE CIMENTICIO, QUALQUER COR	Material	KG	0,2900000	2,93	0,84
Insumo	CM2015	Próprio	Cerâmica branca 32,5x59cm, assentada com argamassa pré-fabricada, incluindo rejuntamento - Fab. Eliane Foma Branco acetinado	Material	m²	1,0700000	73,36	78,49

010/2022	Data: 11/05/2022	Objeto: Remanescente da reforma acessibilidade do edifício das Promotorias de Justiça da Infância	
Bancos SINAPI - 03/2022 - Distrito Federal	Local: SEPN 711/911, - Asa Norte Bloco B - Brasília - DF		

Planilha Orçamentária Analítica

MO sem LS => 15,06 LS => 0,00 MO com LS => 15,06
Quant. => 46,0000000 Preço Total => 6.205,40

3.1.5.7	Código	Banco	Descrição	Tipo	Und	Quant.	Valor Unit	Total
Composição	MPDFT1608	Próprio	Cópia SINAPI (87242) - Pastilha cerâmica, 5x5, produto telado em 30,65x30,65, fab. Atlas B-2140 Branco, assentada com argamassa pré-fabricada, incluindo rejuntamento	PARE - PAREDES/PAINÉIS	m²	1,0000000	183,61	183,61
Composição Auxiliar	88256	SINAPI	AZULEJISTA OU LADRILHISTA COM ENCARGOS COMPLEMENTARES	SEDI - SERVIÇOS DIVERSOS	H	1,2900000	25,00	32,25
Composição Auxiliar	88316	SINAPI	SERVENTE COM ENCARGOS COMPLEMENTARES	SEDI - SERVIÇOS DIVERSOS	H	0,6500000	18,65	12,12
Insumo	00037595	SINAPI	ARGAMASSA COLANTE TIPO AC III	Material	KG	7,6900000	1,53	11,76
Insumo	CM2016	Próprio	Pastilha cerâmica, 5x5, produto telado em 30,65x30,65, fab. Atlas B-2140 Branco	Material	m²	1,1600000	109,90	127,48
						MO sem LS => 31,03	LS => 0,00	MO com LS => 31,03
						Quant. => 1,0000000	Preço Total => 183,61	

3.1.5.8	Código	Banco	Descrição	Tipo	Und	Quant.	Valor Unit	Total
Composição	87421	SINAPI	APLICAÇÃO MANUAL DE GESSO DESEMPENADO (SEM TALISCAS) EM PAREDES DE AMBIENTES DE ÁREA ENTRE 5M² E 10M², ESPESSURA DE 1,0CM. AF_06/2014	REVE - REVESTIMENTO E TRATAMENTO DE	m²	1,0000000	24,36	24,36
Composição Auxiliar	88269	SINAPI	MONTADOR COM ENCARGOS COMPLEMENTARES	SEDI - SERVIÇOS DIVERSOS	H	0,4500000	24,95	11,22
Composição Auxiliar	88316	SINAPI	SERVENTE COM ENCARGOS COMPLEMENTARES	SEDI - SERVIÇOS DIVERSOS	H	0,0900000	18,65	1,67
Insumo	00003315	SINAPI	GESSO EM PO PARA REVESTIMENTOS/MOLDURAS/SANCAS E USO GERAL	Material	KG	17,1300000	0,67	11,47
						MO sem LS => 9,17	LS => 0,00	MO com LS => 9,17
						Quant. => 92,0000000	Preço Total => 2.241,12	


3.1.5.9	Código	Banco	Descrição	Tipo	Und	Quant.	Valor Unit	Total
Composição	102194	SINAPI	LIXAMENTO DE MASSA PARA MADEIRA. AF_01/2021	PINT - PINTURAS	m²	1,0000000	7,45	7,45
Composição Auxiliar	88310	SINAPI	PINTOR COM ENCARGOS COMPLEMENTARES	SEDI - SERVIÇOS DIVERSOS	H	0,2606000	26,15	6,81
Insumo	00003767	SINAPI	LIXA EM FOLHA PARA PAREDE OU MADEIRA, NUMERO 120 (COR VERMELHA)	Material	UN	0,5000000	1,29	0,64
						MO sem LS => 4,71	LS => 0,00	MO com LS => 4,71
						Quant. => 92,0000000	Preço Total => 685,40	

3.1.6	Código	Banco	Descrição	Tipo	Und	Quant.	Valor Unit	Total
Revestimentos de forro								
3.1.6.1								
Composição	96114	SINAPI	FORRO EM DRYWALL, PARA AMBIENTES COMERCIAIS, INCLUSIVE ESTRUTURA DE FIXAÇÃO. AF_05/2017_P	REVE - REVESTIMENTO E TRATAMENTO DE	m²	1,0000000	67,91	67,91
Composição Auxiliar	88278	SINAPI	MONTADOR DE ESTRUTURA METÁLICA COM ENCARGOS COMPLEMENTARES	SEDI - SERVIÇOS DIVERSOS	H	0,3628000	19,10	6,92
Composição Auxiliar	88316	SINAPI	SERVENTE COM ENCARGOS COMPLEMENTARES	SEDI - SERVIÇOS DIVERSOS	H	0,3628000	18,65	6,76
Insumo	00043131	SINAPI	ARAME GALVANIZADO 6 BWG, D = 5,16 MM (0,157 KG/M), OU 8 BWG, D = 4,19 MM (0,101 KG/M), OU 10 BWG, D = 3,40 MM (0,0713 KG/M)	Material	KG	0,0426000	30,25	1,28
Insumo	00039432	SINAPI	FITA DE PAPEL REFORCADA COM LAMINA DE METAL PARA REFORÇO DE CANTOS DE CHAPA DE GESSO PARA DRYWALL	Material	M	1,4395000	2,35	3,38
Insumo	00039434	SINAPI	MASSA DE REJUNTE EM PO PARA DRYWALL, A BASE DE GESSO, SECAGEM RÁPIDA, PARA TRATAMENTO DE JUNTAS DE CHAPA DE GESSO (NECESSITA ADICAO DE AGUA)	Equipamento	KG	0,5202000	2,94	1,52
Insumo	00039435	SINAPI	PARAFUSO DRY WALL, EM AÇO FOSFATIZADO, CABECA TROMBETA E PONTA AGULHA (TA), COMPRIMENTO 25 MM	Material	UN	7,9740000	0,10	0,79
Insumo	00040547	SINAPI	PARAFUSO ZINCADO, AUTOBROCANTE, FLANGEADO, 4,2 MM X 19 MM	Material	CENTO	0,0132000	28,28	0,37
Insumo	00039427	SINAPI	PERFIL CANALETA, FORMATO C, EM AÇO ZINCADO, PARA ESTRUTURA FORRO DRYWALL, E = 0,5 MM, *46 X 18* (L X H), COMPRIMENTO 3 M	Material	M	3,8510000	6,37	24,53
Insumo	00039413	SINAPI	PLACA / CHAPA DE GESSO ACARTONADO, STANDARD (ST), COR BRANCA, E = 12,5 MM, 1200 X 2400 MM (L X C)	Material	m²	1,0966000	17,00	18,64
Insumo	00039430	SINAPI	PENDURAL OU PRESILHA REGULADORA, EM AÇO GALVANIZADO, COM CORPO, MOLA E REBITE, PARA PERFIL TIPO CANALETA DE ESTRUTURA EM FORROS DRYWALL	Equipamento	UN	1,3265000	2,40	3,18
Insumo	00039443	SINAPI	PARAFUSO DRY WALL, EM AÇO ZINCADO, CABECA LENTILHA E PONTA BROCA (LB), LARGURA 4,2 MM, COMPRIMENTO 13 MM	Material	UN	2,1912000	0,25	0,54
						MO sem LS => 9,10	LS => 0,00	MO com LS => 9,10
						Quant. => 150,0000000	Preço Total => 10.186,50	

3.1.6.2	Código	Banco	Descrição	Tipo	Und	Quant.	Valor Unit	Total
Composição	MPDFT0015	Próprio	Cópia da SINAPI (96121) - Perfil tabica fechada, lisa, formato z, em aço galvanizado natural, largura total na horizontal 40mm, para estrutura forro drywall	REVE - REVESTIMENTO E TRATAMENTO DE	M	1,0000000	13,68	13,68
Composição Auxiliar	88278	SINAPI	MONTADOR DE ESTRUTURA METÁLICA COM ENCARGOS COMPLEMENTARES	SEDI - SERVIÇOS DIVERSOS	H	0,1468000	19,10	2,80
Insumo	00039443	SINAPI	PARAFUSO DRY WALL, EM AÇO ZINCADO, CABECA LENTILHA E PONTA BROCA (LB), LARGURA 4,2 MM, COMPRIMENTO 13 MM	Material	UN	0,5833000	0,25	0,14
Insumo	00040552	SINAPI	PARAFUSO, AUTO ATARRACHANTE, CABECA CHATA, FENDA SIMPLES, 1/4 (6,35 MM) X 25 MM	Material	CENTO	0,0749000	48,48	3,63
Insumo	00039428	SINAPI	PERFIL TABICA FECHADA, LISA, FORMATO Z, EM AÇO GALVANIZADO NATURAL, LARGURA TOTAL NA HORIZONTAL *40* MM, PARA ESTRUTURA FORRO DRYWALL	Material	M	1,1512000	6,18	7,11
						MO sem LS => 1,94	LS => 0,00	MO com LS => 1,94
						Quant. => 199,0000000	Preço Total => 2.722,32	

3.1.7	Código	Banco	Descrição	Tipo	Und	Quant.	Valor Unit	Total
3.1.7.1								
Composição	88488	SINAPI	APLICAÇÃO MANUAL DE PINTURA COM TINTA LÁTEX ACRÍLICA EM TETO, DUAS DEMÃOS. AF_06/2014	PINT - PINTURAS	m²	1,0000000	15,92	15,92
Composição Auxiliar	88310	SINAPI	PINTOR COM ENCARGOS COMPLEMENTARES	SEDI - SERVIÇOS DIVERSOS	H	0,2440000	26,15	6,38
Composição Auxiliar	88316	SINAPI	SERVENTE COM ENCARGOS COMPLEMENTARES	SEDI - SERVIÇOS DIVERSOS	H	0,0890000	18,65	1,65
Insumo	00007356	SINAPI	TINTA ACRÍLICA PREMIUM, COR BRANCO FOSCO	Material	L	0,3300000	23,93	7,89
						MO sem LS => 5,46	LS => 0,00	MO com LS => 5,46
						Quant. => 158,0000000	Preço Total => 2.515,36	

3.1.7.2	Código	Banco	Descrição	Tipo	Und	Quant.	Valor Unit	Total
Composição	88496	SINAPI	APLICAÇÃO E LIXAMENTO DE MASSA LÁTEX EM TETO, DUAS DEMÃOS. AF_06/2014	PINT - PINTURAS	m²	1,0000000	28,23	28,23

010/2022	Data: 11/05/2022	Objeto: Remanescente da reforma acessibilidade do edifício das Promotorias de Justiça da Infância	
Bancos SINAPI – 03/2022 - Distrito Federal	Local: SEPN 711/911, - Asa Norte Bloco B - Brasília - DF		

Planilha Orçamentária Analítica

Composição Auxiliar	88310	SINAPI	PINTOR COM ENCARGOS COMPLEMENTARES	SEDI - SERVIÇOS DIVERSOS	H	0,6720000	26,15	17,57	
Composição Auxiliar	88316	SINAPI	SERVEnte COM ENCARGOS COMPLEMENTARES	SEDI - SERVIÇOS DIVERSOS	H	0,2470000	18,65	4,60	
Insumo	00003767	SINAPI	LIXA EM FOLHA PARA PAREDE OU MADEIRA, NUMERO 120 (COR VERMELHA)	Material	UN	0,1000000	1,29	0,12	
Insumo	00043626	SINAPI	MASSA CORRIDA PARA SUPERFICIES DE AMBIENTES INTERNOS	Material	KG	1,5550200	3,82	5,94	
				MO sem LS =>	15,07	LS =>	0,00	MO com LS =>	15,07
				Quant. =>		158,0000000	Preço Total =>	4.460,34	

3.1.7.3	Código Banco	Descrição	Tipo	Und	Quant.	Valor Unit	Total		
Composição	88489 SINAPI	APLICAÇÃO MANUAL DE PINTURA COM TINTA LÁTEX ACRÍLICA EM PAREDES, DUAS DEMÃOS. AF_06/2014	PINT - PINTURAS	m²	1,0000000	14,06	14,06		
Composição Auxiliar	88310 SINAPI	PINTOR COM ENCARGOS COMPLEMENTARES	SEDI - SERVIÇOS DIVERSOS	H	0,1870000	26,15	4,89		
Composição Auxiliar	88316 SINAPI	SERVEnte COM ENCARGOS COMPLEMENTARES	SEDI - SERVIÇOS DIVERSOS	H	0,0690000	18,65	1,28		
Insumo	00007356	TINTA ACRILICA PREMIUM, COR BRANCO FOSCO	Material	L	0,3300000	23,93	7,89		
				MO sem LS =>	4,19	LS =>	0,00	MO com LS =>	4,19
				Quant. =>		1.000,0000000	Preço Total =>	14.060,00	

3.1.7.4	Código Banco	Descrição	Tipo	Und	Quant.	Valor Unit	Total		
Composição	88497 SINAPI	APLICAÇÃO E LIXAMENTO DE MASSA LÁTEX EM PAREDES, DUAS DEMÃOS. AF_06/2014	PINT - PINTURAS	m²	1,0000000	16,33	16,33		
Composição Auxiliar	88310 SINAPI	PINTOR COM ENCARGOS COMPLEMENTARES	SEDI - SERVIÇOS DIVERSOS	H	0,3120000	26,15	8,15		
Composição Auxiliar	88316 SINAPI	SERVEnte COM ENCARGOS COMPLEMENTARES	SEDI - SERVIÇOS DIVERSOS	H	0,1140000	18,65	2,12		
Insumo	00003767	LIXA EM FOLHA PARA PAREDE OU MADEIRA, NUMERO 120 (COR VERMELHA)	Material	UN	0,1000000	1,29	0,12		
Insumo	00043626	MASSA CORRIDA PARA SUPERFICIES DE AMBIENTES INTERNOS	Material	KG	1,5550200	3,82	5,94		
				MO sem LS =>	6,99	LS =>	0,00	MO com LS =>	6,99
				Quant. =>		428,0000000	Preço Total =>	6.989,24	

3.1.7.5	Código Banco	Descrição	Tipo	Und	Quant.	Valor Unit	Total		
Composição	100758 SINAPI	PINTURA COM TINTA ALQUÍDICA DE ACABAMENTO (ESMALTE SINTÉTICO ACETINADO) APLICADA A ROLO OU PINCEL SOBRE SUPERFÍCIES METÁLICAS (EXCETO PERFIL) EXECUTADO EM OBRA (02 DEMÃOS). AF_01/2020	PINT - PINTURAS	m²	1,0000000	45,58	45,58		
Composição Auxiliar	88310 SINAPI	PINTOR COM ENCARGOS COMPLEMENTARES	SEDI - SERVIÇOS DIVERSOS	H	1,3559000	26,15	35,45		
Insumo	00005318	SOLVENTE DILUENTE A BASE DE AGUARRAS	Material	L	0,0255000	15,38	0,39		
Insumo	00007311	TINTA ESMALTE SINTETICO PREMIUM ACETINADO	Material	L	0,2549000	38,23	9,74		
				MO sem LS =>	24,52	LS =>	0,00	MO com LS =>	24,52
				Quant. =>		90,0000000	Preço Total =>	4.102,20	


3.1.7.6	Código Banco	Descrição	Tipo	Und	Quant.	Valor Unit	Total		
Composição	100722 SINAPI	PINTURA COM TINTA ALQUÍDICA DE FUNDO (TIPO ZARCÃO) APLICADA A ROLO OU PINCEL SOBRE SUPERFÍCIES METÁLICAS (EXCETO PERFIL) EXECUTADO EM OBRA (POR DEMÃO). AF_01/2020	PINT - PINTURAS	m²	1,0000000	22,26	22,26		
Composição Auxiliar	88310 SINAPI	PINTOR COM ENCARGOS COMPLEMENTARES	SEDI - SERVIÇOS DIVERSOS	H	0,6779000	26,15	17,72		
Insumo	00005318	SOLVENTE DILUENTE A BASE DE AGUARRAS	Material	L	0,0110000	15,38	0,16		
Insumo	00007307	FUNDO ANTICORROSIVO PARA METAIS FERROSOS (ZARCAO)	Material	L	0,1098000	39,92	4,38		
				MO sem LS =>	12,26	LS =>	0,00	MO com LS =>	12,26
				Quant. =>		90,0000000	Preço Total =>	2.003,40	

3.1.7.7	Código Banco	Descrição	Tipo	Und	Quant.	Valor Unit	Total		
Composição	MPDFT0022 Próprio	Cópia da SINAPI (84665) - Pintura de sinalização vertical em faixas amarelo e preto	PINT - PINTURAS	m²	1,0000000	25,61	25,61		
Composição Auxiliar	88310 SINAPI	PINTOR COM ENCARGOS COMPLEMENTARES	SEDI - SERVIÇOS DIVERSOS	H	0,5000000	26,15	13,07		
Composição Auxiliar	88316 SINAPI	SERVEnte COM ENCARGOS COMPLEMENTARES	SEDI - SERVIÇOS DIVERSOS	H	0,3300000	18,65	6,15		
Insumo	00007343	TINTA A BASE DE RESINA ACRILICA, PARA SINALIZACAO HORIZONTAL VIARIA (NBR 11862)	Material	L	0,3500000	18,26	6,39		
				MO sem LS =>	12,95	LS =>	0,00	MO com LS =>	12,95
				Quant. =>		176,0000000	Preço Total =>	4.507,36	

3.1.7.8	Código Banco	Descrição	Tipo	Und	Quant.	Valor Unit	Total		
Composição	74245/001 SINAPI	PINTURA ACRILICA EM PISO CIMENTADO DUAS DEMAOS	PINT - PINTURAS	m²	1,0000000	16,53	16,53		
Composição Auxiliar	88316 SINAPI	SERVEnte COM ENCARGOS COMPLEMENTARES	SEDI - SERVIÇOS DIVERSOS	H	0,2500000	18,65	4,66		
Composição Auxiliar	88310 SINAPI	PINTOR COM ENCARGOS COMPLEMENTARES	SEDI - SERVIÇOS DIVERSOS	H	0,3500000	26,15	9,15		
Insumo	00007348	TINTA ACRILICA PREMIUM PARA PISO	Material	L	0,1700000	16,05	2,72		
				MO sem LS =>	9,29	LS =>	0,00	MO com LS =>	9,29
				Quant. =>		7,0000000	Preço Total =>	115,71	

3.1.8	Código Banco	Descrição	Tipo	Und	Quant.	Valor Unit	Total		
3.1.8.1		Impermeabilizações					2.505,42		
Composição	98555 SINAPI	IMPERMEABILIZAÇÃO DE SUPERFÍCIE COM ARGAMASSA POLIMÉRICA / MEMBRANA ACRÍLICA, 3 DEMÃOS. AF_06/2018	IMPE - IMPERMEABILIZAÇÕES	m²	1,0000000	26,94	26,94		
Composição Auxiliar	88270 SINAPI	IMPERMEABILIZADOR COM ENCARGOS COMPLEMENTARES	SEDI - SERVIÇOS DIVERSOS	H	0,5320000	25,09	13,34		
Composição Auxiliar	88243 SINAPI	AJUDANTE ESPECIALIZADO COM ENCARGOS COMPLEMENTARES	SEDI - SERVIÇOS DIVERSOS	H	0,1080000	19,70	2,12		
Insumo	00000135	ARGAMASSA POLIMERICA IMPERMEABILIZANTE SEMIFLEXIVEL, BICOMPONENTE (MEMBRANA IMPERMEABILIZANTE ACRILICA)	Material	KG	3,2000000	3,59	11,48		
				MO sem LS =>	11,06	LS =>	0,00	MO com LS =>	11,06
				Quant. =>		93,0000000	Preço Total =>	2.505,42	

3.1.9	Código Banco	Descrição	Tipo	Und	Quant.	Valor Unit	Total
3.1.9.1		Acabamentos e Arremates					2.755,33
Composição	MPDFT0905 Próprio	Cópia da SETOP (PIS-FAI-005) - Fita antiderrapante 3M Safety Walk, linha Conformable.	PISO - PISOS	m	1,0000000	16,52	16,52

010/2022	Data: 11/05/2022	Objeto: Remanescente da reforma acessibilidade do edifício das Promotorias de Justiça da Infância	
Bancos SINAPI - 03/2022 - Distrito Federal	Local: SEPN 711/911, - Asa Norte Bloco B - Brasília - DF		

Planilha Orçamentária Analítica

Composição Auxiliar	88316 SINAPI	SERVENTE COM ENCARGOS COMPLEMENTARES	SEDI - SERVIÇOS DIVERSOS	H	0,2500000	18,65	4,66	
Insumo	CM1679 Próprio	Fita antiderrapante, largura 50mm, ref. Safety Walk, linha Conformable fab. 3M	Material	m	1,0000000	11,86	11,86	
			MO sem LS =>	2,96	LS =>	0,00	MO com LS =>	2,96
					Quant. =>	11,0000000	Preço Total =>	181,72

3.1.9.2	Código Banco	Descrição	Tipo	Und	Quant.	Valor Unit	Total	
Composição	98689 SINAPI	SOLEIRA EM GRANITO, LARGURA 15 CM, ESPESSURA 2,0 CM. AF_06/2018	PISO - PISOS	M	1,0000000	86,67	86,67	
Composição Auxiliar	88274 SINAPI	MARMORISTA/GRANITEIRO COM ENCARGOS COMPLEMENTARES	SEDI - SERVIÇOS DIVERSOS	H	0,5470000	25,00	13,67	
Composição Auxiliar	88316 SINAPI	SERVENTE COM ENCARGOS COMPLEMENTARES	SEDI - SERVIÇOS DIVERSOS	H	0,2730000	18,65	5,09	
Insumo	00037595 SINAPI	ARGAMASSA COLANTE TIPO AC III	Material	KG	1,2900000	1,53	1,97	
Insumo	00020232 SINAPI	SOLEIRA EM GRANITO, POLIDO, TIPO ANDORINHA/ QUARTZ/ CASTELO/ CORUMBA OU OUTROS EQUIVALENTES DA REGIAO, L= *15* CM, E= *2,0* CM	Material	M	1,0000000	65,94	65,94	
			MO sem LS =>	13,12	LS =>	0,00	MO com LS =>	13,12
					Quant. =>	13,0000000	Preço Total =>	1.126,71


3.1.9.3	Código Banco	Descrição	Tipo	Und	Quant.	Valor Unit	Total	
Composição	MPDFT1159 Próprio	Cópia da SINAPI (98689) - SOLEIRA EM GRANITO, LARGURA 25 CM, ESPESSURA 2,0 CM.	PISO - PISOS	M	1,0000000	144,69	144,69	
Composição Auxiliar	88274 SINAPI	MARMORISTA/GRANITEIRO COM ENCARGOS COMPLEMENTARES	SEDI - SERVIÇOS DIVERSOS	H	0,9130000	25,00	22,82	
Composição Auxiliar	88316 SINAPI	SERVENTE COM ENCARGOS COMPLEMENTARES	SEDI - SERVIÇOS DIVERSOS	H	0,4550000	18,65	8,48	
Insumo	00020232 SINAPI	SOLEIRA EM GRANITO, POLIDO, TIPO ANDORINHA/ QUARTZ/ CASTELO/ CORUMBA OU OUTROS EQUIVALENTES DA REGIAO, L= *15* CM, E= *2,0* CM	Material	M	1,6700000	65,94	110,11	
Insumo	00037595 SINAPI	ARGAMASSA COLANTE TIPO AC III	Material	KG	2,1500000	1,53	3,28	
			MO sem LS =>	21,90	LS =>	0,00	MO com LS =>	21,90
					Quant. =>	10,0000000	Preço Total =>	1.446,90

3.1.10	Código Banco	Equipamentos e Acessórios					25.904,14	
3.1.10.1	Código Banco	Descrição	Tipo	Und	Quant.	Valor Unit	Total	
Composição	MPDFT1075 Próprio	Corrimão duplo de Ø 1.1/2" (38,1mm) em tubo de aço industrial, para pintura esmalte. Fixado em alvenaria ou guarda-corpo	ESQV - ESQUADRIAS/FERRAGE	m	1,0000000	220,57	220,57	
Composição Auxiliar	88251 SINAPI	AUXILIAR DE SERRALHEIRO COM ENCARGOS COMPLEMENTARES	SEDI - SERVIÇOS DIVERSOS	H	1,5020000	19,82	29,76	
Composição Auxiliar	88315 SINAPI	SERRALHEIRO COM ENCARGOS COMPLEMENTARES	SEDI - SERVIÇOS DIVERSOS	H	1,8280000	24,95	45,60	
Insumo	00007568 SINAPI	BUCHA DE NYLON SEM ABA S10, COM PARAFUSO DE 6,10 X 65 MM EM ACO ZINCADO COM ROSCA SOBERBA, CABECA CHATA E FENDA PHILLIPS	Material	UN	6,5450000	0,92	6,02	
Insumo	00011002 SINAPI	ELETRODO REVESTIDO AWS - E6013, DIAMETRO IGUAL A 2,50 MM	Material	KG	0,0060000	31,69	0,19	
Insumo	00021012 SINAPI	TUBO ACO GALVANIZADO COM COSTURA, CLASSE LEVE, DN 40 MM (1 1/2"), E = 3,00 MM, *3,48* KG/M (NBR 5580)	Material	M	2,0580000	60,43	124,36	
Insumo	CM1687 Próprio	Suporte para corrimão, redondo com pino 1/2" P/ tubo 2" - com parafusos e buchas	Material	un	2,1820000	6,71	14,64	
			MO sem LS =>	52,36	LS =>	0,00	MO com LS =>	52,36
					Quant. =>	13,0000000	Preço Total =>	2.867,41

3.1.10.2	Código Banco	Descrição	Tipo	Und	Quant.	Valor Unit	Total	
Composição	MPDFT0918 Próprio	Complemento de corrimão simples para duplo 1 1/2", de aço galvanizado para pintura, fixado em alvenaria ou guarda corpo	SEDI - SERVIÇOS DIVERSOS	m	1,0000000	217,93	217,93	
Composição Auxiliar	88251 SINAPI	AUXILIAR DE SERRALHEIRO COM ENCARGOS COMPLEMENTARES	SEDI - SERVIÇOS DIVERSOS	H	1,5020000	19,82	29,76	
Composição Auxiliar	88315 SINAPI	SERRALHEIRO COM ENCARGOS COMPLEMENTARES	SEDI - SERVIÇOS DIVERSOS	H	1,8280000	24,95	45,60	
Insumo	00007568 SINAPI	BUCHA DE NYLON SEM ABA S10, COM PARAFUSO DE 6,10 X 65 MM EM ACO ZINCADO COM ROSCA SOBERBA, CABECA CHATA E FENDA PHILLIPS	Material	UN	3,2730000	0,92	3,01	
Insumo	00011002 SINAPI	ELETRODO REVESTIDO AWS - E6013, DIAMETRO IGUAL A 2,50 MM	Material	KG	0,0060000	31,69	0,19	
Insumo	00021012 SINAPI	TUBO ACO GALVANIZADO COM COSTURA, CLASSE LEVE, DN 40 MM (1 1/2"), E = 3,00 MM, *3,48* KG/M (NBR 5580)	Material	M	1,3000000	60,43	78,55	
Insumo	CM1687 Próprio	Suporte para corrimão, redondo com pino 1/2" P/ tubo 2" - com parafusos e buchas	Material	un	1,0910000	6,71	7,32	
Insumo	CM1688 Próprio	Curva de aço galvanizado 1 1/2"	Material	un	1,0000000	53,50	53,50	
			MO sem LS =>	52,36	LS =>	0,00	MO com LS =>	52,36
					Quant. =>	105,0000000	Preço Total =>	22.882,65

3.1.10.3	Código Banco	Descrição	Tipo	Und	Quant.	Valor Unit	Total	
Composição	MPDFT0607 Próprio	Plaquetas de sinalização em braile em placas de alumínio, escrita em alfabeto braile, identificando o pavimento em que o usuário se encontra, referência: Andaluz	SEDI - SERVIÇOS DIVERSOS	un	1,0000000	12,84	12,84	
Composição Auxiliar	88316 SINAPI	SERVENTE COM ENCARGOS COMPLEMENTARES	SEDI - SERVIÇOS DIVERSOS	H	0,0830000	18,65	1,54	
Insumo	CM0988 Próprio	Plaquetas de sinalização em braile em placas de alumínio, escrita em alfabeto braile, identificando o pavimento em que o usuário se encontra, referência: Andaluz	Material	un	1,0000000	10,82	10,82	
Insumo	00004791 SINAPI	ADESIVO ACRILICO/COLA DE CONTATO	Material	KG	0,0100000	48,16	0,48	
			MO sem LS =>	0,98	LS =>	0,00	MO com LS =>	0,98
					Quant. =>	12,0000000	Preço Total =>	154,08

3.1.11	Código Banco	Sanitários e Vestiários					115.747,31
3.1.11.1	Código Banco	Descrição	Tipo	Und	Quant.	Valor Unit	Total
Composição	MPDFT0148 Próprio	Cópia da SINAPI (95470) - Bacia sanitária, cor branco gelo, Linha Monte Carlo cód. P.8.17, fab. Deca - inclusive assento PLÁSTICO	INHI - INSTALAÇÕES HIDROS SANITÁRIAS	UN	1,0000000	726,93	726,93
Composição Auxiliar	88267 SINAPI	ENCANADOR OU BOMBEIRO HIDRÁULICO COM ENCARGOS COMPLEMENTARES	SEDI - SERVIÇOS DIVERSOS	H	0,6504000	24,48	15,92
Composição Auxiliar	88316 SINAPI	SERVENTE COM ENCARGOS COMPLEMENTARES	SEDI - SERVIÇOS DIVERSOS	H	0,3979000	18,65	7,42
Insumo	00006138 SINAPI	VEDACAO PVC, 100 MM, PARA SAIDA VASO SANITARIO	Material	UN	1,0000000	11,42	11,42
Insumo	00004384 SINAPI	PARAFUSO NIQUELADO COM ACABAMENTO CROMADO PARA FIXAR PECA SANITARIA, INCLUI PORCA CEGA, ARRUELA E BUCHA DE NYLON TAMANHO S-10	Material	UN	2,0000000	23,27	46,54
Insumo	00037329 SINAPI	REJUNTE EPOXI, QUALQUER COR	Material	KG	0,0881000	61,83	5,44
Insumo	CM0139 Próprio	Bacia sanitária, cor branco gelo, linha Monte Carlo, código P.8.17, fab. Deca	Material	un	1,0000000	441,56	441,56
Insumo	CM0765 Próprio	Tubo de ligação para vaso sanitário, cromado, código 1968C, fabricação Deca	Material	un	1,0000000	72,18	72,18

010/2022	Data: 11/05/2022	Objeto: Remanescente da reforma acessibilidade do edifício das Promotorias de Justiça da Infância	
Bancos SINAPI - 03/2022 - Distrito Federal	Local: SEPN 711/911, - Asa Norte Bloco B - Brasília - DF		

Planilha Orçamentária Analítica

Insumo	CM0045	Próprio	Assento plástico Monte Carlo AP.80.17 Deca	Material	un	1,000000	126,45	126,45	
				MO sem LS =>	16,50	LS =>	0,00	MO com LS =>	16,50
				Quant. =>		21,000000	Preço Total =>	15.265,53	

3.1.11.2	Código	Banco	Descrição	Tipo	Und	Quant.	Valor Unit	Total	
Composição	MPDFT0895	Próprio	Cópia da SINAPI (95470) - Bacia sanitária, Linha Studio Kids, cor branco gelo, código PI.16.17, fabricação Deca - inclusive assento	INHI - INSTALAÇÕES HIDROS SANITÁRIAS	UN	1,000000	537,73	537,73	
Composição Auxiliar	88267	SINAPI	ENCANADOR OU BOMBEIRO HIDRÁULICO COM ENCARGOS COMPLEMENTARES	SEDI - SERVIÇOS DIVERSOS	H	0,650400	24,48	15,92	
Composição Auxiliar	88316	SINAPI	SERVENTE COM ENCARGOS COMPLEMENTARES	SEDI - SERVIÇOS DIVERSOS	H	0,397900	18,65	7,42	
Insumo	00006138	SINAPI	VEDACAO PVC, 100 MM, PARA SAIDA VASO SANITARIO	Material	UN	1,000000	11,42	11,42	
Insumo	00011686	SINAPI	CONJUNTO DE LIGACAO PARA BACIA SANITARIA EM PLASTICO BRANCO COM TUBO, CANOPLA E ANEL DE EXPANSAO (TUBO 1.1/2" X 20 CM)	Material	UN	1,000000	10,17	10,17	
Insumo	00004384	SINAPI	PARAFUSO NIQUELADO COM ACABAMENTO CROMADO PARA FIXAR PECA SANITARIA, INCLUI PORCA CEGA, ARRUELA E BUCHA DE NYLON TAMANHO S-10	Material	UN	2,000000	23,27	46,54	
Insumo	00037329	SINAPI	REJUNTE EPOXI, QUALQUER COR	Material	KG	0,088100	61,83	5,44	
Insumo	CM1672	Próprio	Bacia sanitária, Linha Studio Kids, cor branco gelo, código PI.16.17, fabricação Deca	Material	un	1,000000	329,77	329,77	
Insumo	CM1673	Próprio	Assento para bacia sanitária infantil, linha Studio Kids PI.166.17, Deca	Material	un	1,000000	111,05	111,05	
				MO sem LS =>	16,50	LS =>	0,00	MO com LS =>	16,50
				Quant. =>		4,000000	Preço Total =>	2.150,92	


3.1.11.3	Código	Banco	Descrição	Tipo	Und	Quant.	Valor Unit	Total	
Composição	MPDFT0149	Próprio	Cópia da SINAPI (95471) - Bacia sanitária, Linha Vogue Plus Conforto, cor branco gelo, código P. 510, fabricação Deca - inclusive assento PLÁSTICO	INHI - INSTALAÇÕES HIDROS SANITÁRIAS	UN	1,000000	1.085,38	1.085,38	
Composição Auxiliar	88267	SINAPI	ENCANADOR OU BOMBEIRO HIDRÁULICO COM ENCARGOS COMPLEMENTARES	SEDI - SERVIÇOS DIVERSOS	H	1,307600	24,48	32,01	
Composição Auxiliar	88316	SINAPI	SERVENTE COM ENCARGOS COMPLEMENTARES	SEDI - SERVIÇOS DIVERSOS	H	0,604900	18,65	11,28	
Insumo	00006138	SINAPI	VEDACAO PVC, 100 MM, PARA SAIDA VASO SANITARIO	Material	UN	1,000000	11,42	11,42	
Insumo	00004384	SINAPI	PARAFUSO NIQUELADO COM ACABAMENTO CROMADO PARA FIXAR PECA SANITARIA, INCLUI PORCA CEGA, ARRUELA E BUCHA DE NYLON TAMANHO S-10	Material	UN	2,000000	23,27	46,54	
Insumo	00037329	SINAPI	REJUNTE EPOXI, QUALQUER COR	Material	KG	0,088100	61,83	5,44	
Insumo	CM0129	Próprio	Bacia sanitária, Linha Vogue Plus Conforto, cor branco gelo, código P. 510, fab. Deca	Material	un	1,000000	802,39	802,39	
Insumo	CM1533	Próprio	Assento plástico Vogue Plus AP.50.17 Deca	Material	un	1,000000	104,12	104,12	
Insumo	CM0765	Próprio	Tubo de ligação para vaso sanitário, cromado, código 1968C, fabricação Deca	Material	un	1,000000	72,18	72,18	
				MO sem LS =>	30,88	LS =>	0,00	MO com LS =>	30,88
				Quant. =>		3,000000	Preço Total =>	3.256,14	

3.1.11.4	Código	Banco	Descrição	Tipo	Und	Quant.	Valor Unit	Total	
Composição	MPDFT0259	Próprio	Cópia da SINAPI (99635) - Válvula de descarga com acabamento cromado duplo acionamento, antivandalismo, Linha Hidra Duo 1 1/2", cód. 2545.C.112PRO e 4900.C.DUO.PRO, fab. Deca - inclusive tubo de ligação	INHI - INSTALAÇÕES HIDROS SANITÁRIAS	UN	1,000000	432,24	432,24	
Composição Auxiliar	88248	SINAPI	AUXILIAR DE ENCANADOR OU BOMBEIRO HIDRÁULICO COM ENCARGOS COMPLEMENTARES	SEDI - SERVIÇOS DIVERSOS	H	1,803900	19,31	34,83	
Composição Auxiliar	88267	SINAPI	ENCANADOR OU BOMBEIRO HIDRÁULICO COM ENCARGOS COMPLEMENTARES	SEDI - SERVIÇOS DIVERSOS	H	1,803900	24,48	44,15	
Insumo	00003148	SINAPI	FITA VEDA ROSCA EM ROLOS DE 18 MM X 50 M (L X C)	Material	UN	0,019200	13,68	0,26	
Insumo	CM1457	Próprio	Válvula de descarga antivandalismo 1 1/2", 4900.C.DUO.PRO, fabricação Deca	Material	un	1,000000	333,05	333,05	
Insumo	00012613	SINAPI	TUBO DE DESCARGA, TIPO BENGALA, PARA LIGACAO CAIXA DE DESCARGA - EMBUTIR, PVC, 40 MM X 150 CM	Material	UN	1,000000	19,95	19,95	
				MO sem LS =>	56,11	LS =>	0,00	MO com LS =>	56,11
				Quant. =>		13,000000	Preço Total =>	5.619,12	

3.1.11.5	Código	Banco	Descrição	Tipo	Und	Quant.	Valor Unit	Total	
Composição	MPDFT1609	Próprio	Cópia da SBC(190207) - Acabamento cromado duplo acionamento, antivandalismo, Linha Hidra Duo 1 1/2", cód. 2545.C.112PRO e 4900.C.DUO.PRO, fab. Deca	INHI - INSTALAÇÕES HIDROS SANITÁRIAS	UN	1,000000	234,12	234,12	
Composição Auxiliar	88248	SINAPI	AUXILIAR DE ENCANADOR OU BOMBEIRO HIDRÁULICO COM ENCARGOS COMPLEMENTARES	SEDI - SERVIÇOS DIVERSOS	H	0,220000	19,31	4,24	
Composição Auxiliar	88267	SINAPI	ENCANADOR OU BOMBEIRO HIDRÁULICO COM ENCARGOS COMPLEMENTARES	SEDI - SERVIÇOS DIVERSOS	H	0,220000	24,48	5,38	
Insumo	CM2017	Próprio	Acabamento cromado duplo acionamento, antivandalismo, Linha Hidra Duo 1 1/2", cód. 2545.C.112PRO e 4900.C.DUO.PRO, fab. Deca	Material	un	1,000000	224,50	224,50	
				MO sem LS =>	6,84	LS =>	0,00	MO com LS =>	6,84
				Quant. =>		15,000000	Preço Total =>	3.511,80	

3.1.11.6	Código	Banco	Descrição	Tipo	Und	Quant.	Valor Unit	Total	
Composição	MPDFT0261	Próprio	Cópia da Sinapi (100858) - Mictório branco com sifão integrado, cód. M 715.17, fab. Deca - completo	INHI - INSTALAÇÕES HIDROS SANITÁRIAS	un	1,000000	905,55	905,55	
Composição Auxiliar	88267	SINAPI	ENCANADOR OU BOMBEIRO HIDRÁULICO COM ENCARGOS COMPLEMENTARES	SEDI - SERVIÇOS DIVERSOS	H	1,009000	24,48	24,70	
Composição Auxiliar	88248	SINAPI	AUXILIAR DE ENCANADOR OU BOMBEIRO HIDRÁULICO COM ENCARGOS COMPLEMENTARES	SEDI - SERVIÇOS DIVERSOS	H	0,317900	19,31	6,13	
Insumo	CM0184	Próprio	Válvula para mictório de fechamento automático, fab. Deca, Linha Decamatic, código 2570 C, acabamento cromado	Material	un	1,000000	553,09	553,09	
Insumo	00011686	SINAPI	CONJUNTO DE LIGACAO PARA BACIA SANITARIA EM PLASTICO BRANCO COM TUBO, CANOPLA E ANEL DE EXPANSAO (TUBO 1.1/2" X 20 CM)	Material	UN	1,000000	10,17	10,17	
Insumo	00003146	SINAPI	FITA VEDA ROSCA EM ROLOS DE 18 MM X 10 M (L X C)	Material	UN	0,036500	3,71	0,13	
Insumo	00010432	SINAPI	MICTORIO SIFONADO LOUCA BRANCA SEM COMPLEMENTOS	Material	UN	1,000000	276,83	276,83	
Insumo	00004351	SINAPI	PARAFUSO NIQUELADO 3 1/2" COM ACABAMENTO CROMADO PARA FIXAR PECA SANITARIA, INCLUI PORCA CEGA, ARRUELA E BUCHA DE NYLON TAMANHO S-8	Material	UN	2,000000	17,25	34,50	
				MO sem LS =>	22,42	LS =>	0,00	MO com LS =>	22,42
				Quant. =>		7,000000	Preço Total =>	6.338,85	

3.1.11.7	Código	Banco	Descrição	Tipo	Und	Quant.	Valor Unit	Total
Composição	MPDFT0304	Próprio	Cópia da SINAPI (86904) - Lavatório de semi-encaixe em louça, branco, fixado sobre a bancada. Ref. Linha Monte Carlo L82.17, fab. Deca	INHI - INSTALAÇÕES HIDROS SANITÁRIAS	UN	1,000000	405,27	405,27
Composição Auxiliar	88267	SINAPI	ENCANADOR OU BOMBEIRO HIDRÁULICO COM ENCARGOS COMPLEMENTARES	SEDI - SERVIÇOS DIVERSOS	H	0,387000	24,48	9,47

010/2022	Data: 11/05/2022	Objeto: Remanescente da reforma acessibilidade do edifício das Promotorias de Justiça da Infância	
Bancos SINAPI - 03/2022 - Distrito Federal	Local: SEPN 711/911, - Asa Norte Bloco B - Brasília - DF		

Planilha Orçamentária Analítica

Composição Auxiliar	88316	SINAPI	SERVENTE COM ENCARGOS COMPLEMENTARES	SEDI - SERVIÇOS DIVERSOS	H	0,1886000	18,65	3,51			
Insumo	00004351	SINAPI	PARAFUSO NIQUELADO 3 1/2" COM ACABAMENTO CROMADO PARA FIXAR PEÇA SANITÁRIA, INCLUI PORCA CEGA, ARRUELA E BUCHA DE NYLON TAMANHO S-8	Material	UN	2,0000000	17,25	34,50			
Insumo	00037329	SINAPI	REJUNTE EPOXI, QUALQUER COR	Material	KG	0,0304000	61,83	1,87			
Insumo	CM0147	Próprio	Lavatório de semi-encaixe de louça, linha Monte Carlo, cor branco gelo, código L82, fab. Deca	Material	un	1,0000000	355,92	355,92			
						MO sem LS =>	9,25	LS =>	0,00	MO com LS =>	9,25
						Quant. =>	20,0000000	Preço Total =>	8.105,40		

3.1.11.8	Código Banco	Descrição	Tipo	Und	Quant.	Valor Unit	Total				
Composição	MPDFT0270	Próprio	Conjunto de metais para lavatório instalado em bancada de granito, inclusive torneira	INHI - INSTALAÇÕES HIDROS SANITÁRIAS	cj	1,0000000	804,37	804,37			
Composição Auxiliar	88267	SINAPI	ENCANADOR OU BOMBEIRO HIDRÁULICO COM ENCARGOS COMPLEMENTARES	SEDI - SERVIÇOS DIVERSOS	H	0,7666000	24,48	18,76			
Composição Auxiliar	88316	SINAPI	SERVENTE COM ENCARGOS COMPLEMENTARES	SEDI - SERVIÇOS DIVERSOS	H	0,2416000	18,65	4,50			
Insumo	CM0135	Próprio	Válvula de escoamento, cromada, cod.1601C, fab. Deca	Material	un	1,0000000	160,39	160,39			
Insumo	00003146	SINAPI	FITA VEDA ROSCA EM ROLOS DE 18 MM X 10 M (L X C)	Material	UN	0,1232000	3,71	0,45			
Insumo	CM0134	Próprio	Torneira para lavatório de mesa, cromada, fechamento automático, Decamatic Eco, Código 1173.C, fab. Deca	Material	un	1,0000000	423,67	423,67			
Insumo	CM1674	Próprio	Sifão regulável com tubo de saída corrugável 1x1/2", VSM 182, fabricação Esteves	Material	un	1,0000000	155,52	155,52			
Insumo	00011684	SINAPI	ENGATE / RABICHO FLEXIVEL INOX 1/2" X 40 CM	Material	UN	1,0000000	41,08	41,08			
						MO sem LS =>	16,76	LS =>	0,00	MO com LS =>	16,76
						Quant. =>	20,0000000	Preço Total =>	16.087,40		


3.1.11.9	Código Banco	Descrição	Tipo	Und	Quant.	Valor Unit	Total				
Composição	MPDFT0303	Próprio	Cópia da SINAPI (86903) - Lavatório com coluna suspensa (PCD), branco. Linha Vogue Plus, cód.:L51.17 (lavatório) e cód.: CS1.17 (coluna suspensa), fab. Deca	INHI - INSTALAÇÕES HIDROS SANITÁRIAS	UN	1,0000000	768,63	768,63			
Composição Auxiliar	88267	SINAPI	ENCANADOR OU BOMBEIRO HIDRÁULICO COM ENCARGOS COMPLEMENTARES	SEDI - SERVIÇOS DIVERSOS	H	1,4667000	24,48	35,90			
Composição Auxiliar	88316	SINAPI	SERVENTE COM ENCARGOS COMPLEMENTARES	SEDI - SERVIÇOS DIVERSOS	H	0,6517000	18,65	12,15			
Insumo	00004351	SINAPI	PARAFUSO NIQUELADO 3 1/2" COM ACABAMENTO CROMADO PARA FIXAR PEÇA SANITÁRIA, INCLUI PORCA CEGA, ARRUELA E BUCHA DE NYLON TAMANHO S-8	Material	UN	6,0000000	17,25	103,50			
Insumo	00037329	SINAPI	REJUNTE EPOXI, QUALQUER COR	Material	KG	0,0866000	61,83	5,35			
Insumo	CM1048	Próprio	Lavatório, marca Deca, Modelo Vogue Plus, código L.51.17, cor branco	Material	un	1,0000000	389,90	389,90			
Insumo	CM1049	Próprio	Coluna suspensa para lavatório, cor branco, código CS.1.17	Material	un	1,0000000	221,83	221,83			
						MO sem LS =>	34,32	LS =>	0,00	MO com LS =>	34,32
						Quant. =>	3,0000000	Preço Total =>	2.305,89		

3.1.11.10	Código Banco	Descrição	Tipo	Und	Quant.	Valor Unit	Total				
Composição	MPDFT0260	Próprio	Conjunto de metais para lavatório com coluna suspensa (PCD), inclusive torneira de mesa com alavanca	INHI - INSTALAÇÕES HIDROS SANITÁRIAS	cj	1,0000000	1.112,06	1.112,06			
Composição Auxiliar	88248	SINAPI	AUXILIAR DE ENCANADOR OU BOMBEIRO HIDRÁULICO COM ENCARGOS COMPLEMENTARES	SEDI - SERVIÇOS DIVERSOS	H	0,2416000	19,31	4,66			
Composição Auxiliar	88267	SINAPI	ENCANADOR OU BOMBEIRO HIDRÁULICO COM ENCARGOS COMPLEMENTARES	SEDI - SERVIÇOS DIVERSOS	H	0,7666000	24,48	18,76			
Insumo	CM0135	Próprio	Válvula de escoamento, cromada, cod.1601C, fab. Deca	Material	un	1,0000000	160,39	160,39			
Insumo	CM0137	Próprio	Ligação flexível de malha de aço 50cm, ref. 4607C 050, fab. Deca	Material	un	1,0000000	59,81	59,81			
Insumo	00003146	SINAPI	FITA VEDA ROSCA EM ROLOS DE 18 MM X 10 M (L X C)	Material	UN	0,1232000	3,71	0,45			
Insumo	CM0143	Próprio	Torneira para lavatório de mesa com alavanca, cromada, fechamento automático, Linha Pressmatic Benefit, Código 00490706, fab. Docol	Material	un	1,0000000	840,19	840,19			
Insumo	CM1675	Próprio	Sifão com tubo extensivo cromado 1x1/2", fabricação Ástra	Material	un	1,0000000	27,80	27,80			
						MO sem LS =>	17,03	LS =>	0,00	MO com LS =>	17,03
						Quant. =>	3,0000000	Preço Total =>	3.336,18		

3.1.11.11	Código Banco	Descrição	Tipo	Und	Quant.	Valor Unit	Total				
Composição	MPDFT0138	Próprio	Cópia da SINAPI (86914) - Torneira de parede uso geral com arejador, metálica com acabamento cromado, Linha Standard, cód. 1154.C39, fab. Deca	INHI - INSTALAÇÕES HIDROS SANITÁRIAS	UN	1,0000000	136,19	136,19			
Composição Auxiliar	88267	SINAPI	ENCANADOR OU BOMBEIRO HIDRÁULICO COM ENCARGOS COMPLEMENTARES	SEDI - SERVIÇOS DIVERSOS	H	0,1525000	24,48	3,73			
Composição Auxiliar	88316	SINAPI	SERVENTE COM ENCARGOS COMPLEMENTARES	SEDI - SERVIÇOS DIVERSOS	H	0,0481000	18,65	0,89			
Insumo	00003146	SINAPI	FITA VEDA ROSCA EM ROLOS DE 18 MM X 10 M (L X C)	Material	UN	0,0210000	3,71	0,07			
Insumo	CM0163	Próprio	Torneira de parede uso geral com arejador, metálica com acabamento cromado, fab. Deca, Linha Standard, código 1154.C39	Material	un	1,0000000	131,50	131,50			
						MO sem LS =>	3,33	LS =>	0,00	MO com LS =>	3,33
						Quant. =>	16,0000000	Preço Total =>	2.179,04		

3.1.11.12	Código Banco	Descrição	Tipo	Und	Quant.	Valor Unit	Total				
Composição	100872	SINAPI	BARRA DE APOIO RETA, EM ALUMINIO, COMPRIMENTO 80 CM, FIXADA NA PAREDE - FORNECIMENTO E INSTALAÇÃO. AF_01/2020	INHI - INSTALAÇÕES HIDROS SANITÁRIAS	UN	1,0000000	301,28	301,28			
Composição Auxiliar	88267	SINAPI	ENCANADOR OU BOMBEIRO HIDRÁULICO COM ENCARGOS COMPLEMENTARES	SEDI - SERVIÇOS DIVERSOS	H	0,9485000	24,48	23,21			
Composição Auxiliar	88316	SINAPI	SERVENTE COM ENCARGOS COMPLEMENTARES	SEDI - SERVIÇOS DIVERSOS	H	0,2988000	18,65	5,57			
Insumo	00036080	SINAPI	BARRA DE APOIO RETA, EM ALUMINIO, COMPRIMENTO 80 CM, DIAMETRO MINIMO 3 CM	Material	UN	1,0000000	169,00	169,00			
Insumo	00004351	SINAPI	PARAFUSO NIQUELADO 3 1/2" COM ACABAMENTO CROMADO PARA FIXAR PEÇA SANITÁRIA, INCLUI PORCA CEGA, ARRUELA E BUCHA DE NYLON TAMANHO S-8	Material	UN	6,0000000	17,25	103,50			
						MO sem LS =>	20,74	LS =>	0,00	MO com LS =>	20,74
						Quant. =>	7,0000000	Preço Total =>	2.108,96		

3.1.11.13	Código Banco	Descrição	Tipo	Und	Quant.	Valor Unit	Total	
Composição	100871	SINAPI	BARRA DE APOIO RETA, EM ALUMINIO, COMPRIMENTO 70 CM, FIXADA NA PAREDE - FORNECIMENTO E INSTALAÇÃO. AF_01/2020	INHI - INSTALAÇÕES HIDROS SANITÁRIAS	UN	1,0000000	288,52	288,52
Composição Auxiliar	88267	SINAPI	ENCANADOR OU BOMBEIRO HIDRÁULICO COM ENCARGOS COMPLEMENTARES	SEDI - SERVIÇOS DIVERSOS	H	0,9485000	24,48	23,21
Composição Auxiliar	88316	SINAPI	SERVENTE COM ENCARGOS COMPLEMENTARES	SEDI - SERVIÇOS DIVERSOS	H	0,2988000	18,65	5,57

010/2022	Data: 11/05/2022	Objeto: Remanescente da reforma acessibilidade do edifício das Promotorias de Justiça da Infância	
Bancos SINAPI - 03/2022 - Distrito Federal	Local: SEPN 711/911, - Asa Norte Bloco B - Brasília - DF		

Planilha Orçamentária Analítica

Insumo	00036220	SINAPI	BARRA DE APOIO RETA, EM ALUMINIO, COMPRIMENTO 70CM, DIAMETRO MINIMO 3 CM	Material	UN	1,0000000	156,24	156,24	
Insumo	00004351	SINAPI	PARAFUSO NIQUELADO 3 1/2" COM ACABAMENTO CROMADO PARA FIXAR PECA SANITARIA, INCLUI PORCA CEGA, ARRUELA E BUCHA DE NYLON TAMANHO S-8	Material	UN	6,0000000	17,25	103,50	
				MO sem LS =>	20,74	LS =>	0,00	MO com LS =>	20,74
				Quant. =>		11,0000000	Preço Total =>	3.173,72	

3.1.11.14	Código Banco	Descrição	Tipo	Und	Quant.	Valor Unit	Total		
Composição	MPDFT0276	Próprio Cópia da SINAPI (100870) - Barra de apoio tubular reta 40cm, Ø31,75mm e=2mm, em alumínio, acabamento com pintura epóxi branca, Linha Acessibilidade, fab. Leve Vida	INHI - INSTALAÇÕES HIDROS SANITÁRIAS	UN	1,0000000	114,03	114,03		
Composição Auxiliar	88309	SINAPI PEDREIRO COM ENCARGOS COMPLEMENTARES	SEDI - SERVIÇOS DIVERSOS	H	0,9485000	25,09	23,79		
Composição Auxiliar	88316	SINAPI SERVENTE COM ENCARGOS COMPLEMENTARES	SEDI - SERVIÇOS DIVERSOS	H	0,2988000	18,65	5,57		
Insumo	CM0598	Próprio Barra de apoio reta 40cm, em tubo de alumínio e=2mm, Ø31,75mm, tratamento de superfície e pintura epóxi, na cor branca, fab. Leve Vida	Material	un	1,0000000	84,67	84,67		
				MO sem LS =>	20,78	LS =>	0,00	MO com LS =>	20,78
				Quant. =>		13,0000000	Preço Total =>	1.482,39	

3.1.11.15	Código Banco	Descrição	Tipo	Und	Quant.	Valor Unit	Total		
Composição	MPDFT0277	Próprio Cópia da SINAPI (100870) - Barra de apoio tubular curva de 30cm para lavatório, Ø31,75mm e=2mm, em alumínio, acabamento com pintura epóxi branca, Linha Acessibilidade, fab. Leve Vida	INHI - INSTALAÇÕES HIDROS SANITÁRIAS	UN	1,0000000	112,94	112,94		
Composição Auxiliar	88309	SINAPI PEDREIRO COM ENCARGOS COMPLEMENTARES	SEDI - SERVIÇOS DIVERSOS	H	0,9485000	25,09	23,79		
Composição Auxiliar	88316	SINAPI SERVENTE COM ENCARGOS COMPLEMENTARES	SEDI - SERVIÇOS DIVERSOS	H	0,2988000	18,65	5,57		
Insumo	CM0597	Próprio Barra de apoio curva lateral para lavatório 30cm, em tubo de alumínio e=2mm, Ø31,75mm, tratamento de superfície e pintura epóxi, na cor branca, fab. Leve Vida	Material	un	1,0000000	83,58	83,58		
				MO sem LS =>	20,78	LS =>	0,00	MO com LS =>	20,78
				Quant. =>		3,0000000	Preço Total =>	338,82	


3.1.11.16	Código Banco	Descrição	Tipo	Und	Quant.	Valor Unit	Total		
Composição	100864	SINAPI BARRA DE APOIO EM "L", EM ACO INOX POLIDO 80 X 80 CM, FIXADA NA PAREDE - FORNECIMENTO E INSTALACAO. AF_01/2020	INHI - INSTALAÇÕES HIDROS SANITÁRIAS	UN	1,0000000	566,87	566,87		
Composição Auxiliar	88267	SINAPI ENCANADOR OU BOMBEIRO HIDRÁULICO COM ENCARGOS COMPLEMENTARES	SEDI - SERVIÇOS DIVERSOS	H	1,4228000	24,48	34,83		
Composição Auxiliar	88316	SINAPI SERVENTE COM ENCARGOS COMPLEMENTARES	SEDI - SERVIÇOS DIVERSOS	H	0,4483000	18,65	8,36		
Insumo	00036209	SINAPI BARRA DE APOIO EM "L", EM ACO INOX POLIDO 80 X 80 CM, DIAMETRO MINIMO 3 CM	Material	UN	1,0000000	368,43	368,43		
Insumo	00004351	SINAPI PARAFUSO NIQUELADO 3 1/2" COM ACABAMENTO CROMADO PARA FIXAR PECA SANITARIA, INCLUI PORCA CEGA, ARRUELA E BUCHA DE NYLON TAMANHO S-8	Material	UN	9,0000000	17,25	155,25		
				MO sem LS =>	31,11	LS =>	0,00	MO com LS =>	31,11
				Quant. =>		1,0000000	Preço Total =>	566,87	

3.1.11.17	Código Banco	Descrição	Tipo	Und	Quant.	Valor Unit	Total		
Composição	100875	SINAPI BANCO ARTICULADO, EM ACO INOX, PARA PCD, FIXADO NA PAREDE - FORNECIMENTO E INSTALACAO. AF_01/2020	INHI - INSTALAÇÕES HIDROS SANITÁRIAS	UN	1,0000000	901,16	901,16		
Composição Auxiliar	88267	SINAPI ENCANADOR OU BOMBEIRO HIDRÁULICO COM ENCARGOS COMPLEMENTARES	SEDI - SERVIÇOS DIVERSOS	H	1,2647000	24,48	30,95		
Composição Auxiliar	88316	SINAPI SERVENTE COM ENCARGOS COMPLEMENTARES	SEDI - SERVIÇOS DIVERSOS	H	0,3985000	18,65	7,43		
Insumo	00036215	SINAPI BANCO ARTICULADO PARA BANHO, EM ACO INOX POLIDO, 70" CM X 45" CM	Material	UN	1,0000000	724,78	724,78		
Insumo	00004351	SINAPI PARAFUSO NIQUELADO 3 1/2" COM ACABAMENTO CROMADO PARA FIXAR PECA SANITARIA, INCLUI PORCA CEGA, ARRUELA E BUCHA DE NYLON TAMANHO S-8	Material	UN	8,0000000	17,25	138,00		
				MO sem LS =>	27,66	LS =>	0,00	MO com LS =>	27,66
				Quant. =>		1,0000000	Preço Total =>	901,16	

3.1.11.18	Código Banco	Descrição	Tipo	Und	Quant.	Valor Unit	Total		
Composição	100860	SINAPI CHUVEIRO ELÉTRICO COMUM CORPO PLÁSTICO, TIPO DUCHA FORNECIMENTO E INSTALACAO. AF_01/2020	INHI - INSTALAÇÕES HIDROS SANITÁRIAS	UN	1,0000000	74,20	74,20		
Composição Auxiliar	88267	SINAPI ENCANADOR OU BOMBEIRO HIDRÁULICO COM ENCARGOS COMPLEMENTARES	SEDI - SERVIÇOS DIVERSOS	H	0,4467000	24,48	10,93		
Composição Auxiliar	88316	SINAPI SERVENTE COM ENCARGOS COMPLEMENTARES	SEDI - SERVIÇOS DIVERSOS	H	0,1407000	18,65	2,62		
Insumo	00001368	SINAPI CHUVEIRO COMUM EM PLASTICO BRANCO, COM CANO, 3 TEMPERATURAS, 5500 W (110/220 V)	Material	UN	1,0000000	60,58	60,58		
Insumo	00003146	SINAPI FITA VEDA ROSCA EM ROLOS DE 18 MM X 10 M (L X C)	Material	UN	0,0210000	3,71	0,07		
				MO sem LS =>	9,76	LS =>	0,00	MO com LS =>	9,76
				Quant. =>		5,0000000	Preço Total =>	371,00	

3.1.11.19	Código Banco	Descrição	Tipo	Und	Quant.	Valor Unit	Total		
Composição	MPDFT0904	Próprio Cópia da CPOS (49.11.140) - Ralo linear em alumínio com grelha, dimensões 46x900mm, com saída central vertical, anodizado fosco, fab. Sekabox / Sekapiso	INHI - INSTALAÇÕES HIDROS SANITÁRIAS	un	1,0000000	269,34	269,34		
Composição Auxiliar	88309	SINAPI PEDREIRO COM ENCARGOS COMPLEMENTARES	SEDI - SERVIÇOS DIVERSOS	H	0,2500000	25,09	6,27		
Composição Auxiliar	88316	SINAPI SERVENTE COM ENCARGOS COMPLEMENTARES	SEDI - SERVIÇOS DIVERSOS	H	0,2500000	18,65	4,66		
Insumo	CM1363	Próprio Ralo linear em alumínio com grelha, dimensões 46x900mm, com saída central vertical, anodizado fosco, fab. Sekabox / Sekapiso	Material	un	1,0000000	258,41	258,41		
				MO sem LS =>	7,50	LS =>	0,00	MO com LS =>	7,50
				Quant. =>		5,0000000	Preço Total =>	1.346,70	

3.1.11.20	Código Banco	Descrição	Tipo	Und	Quant.	Valor Unit	Total
Composição	MPDFT0908	Próprio Cópia da SINAPI (86895) - Bancada para lavatório em granito Branco Itaúnas, largura 0,30m, com saia e rodabanca, inclusive mão francesa	INHI - INSTALAÇÕES HIDROS SANITÁRIAS	m	1,0000000	416,07	416,07
Composição Auxiliar	88274	SINAPI MARMORISTA/GRANITEIRO COM ENCARGOS COMPLEMENTARES	SEDI - SERVIÇOS DIVERSOS	H	1,9209000	25,00	48,02
Composição Auxiliar	88316	SINAPI SERVENTE COM ENCARGOS COMPLEMENTARES	SEDI - SERVIÇOS DIVERSOS	H	0,9811000	18,65	18,29

010/2022	Data: 11/05/2022	Objeto: Remanescente da reforma acessibilidade do edifício das Promotorias de Justiça da Infância	
Bancos SINAPI – 03/2022 - Distrito Federal	Local: SEPN 711/911, - Asa Norte Bloco B - Brasília - DF		

Planilha Orçamentária Analítica

Composição Auxiliar	Código	Banco	Descrição	Tipo	Und	Quant.	Valor Unit	Total			
	88270	SINAPI	IMPERMEABILIZADOR COM ENCARGOS COMPLEMENTARES	SEDI - SERVIÇOS DIVERSOS	H	0,0445000	25,09	1,11			
Insumo	00004823	SINAPI	MASSA PLASTICA PARA MARMORE/GRANITO	Material	KG	0,4449000	37,37	16,62			
Insumo	00007568	SINAPI	BUCHA DE NYLON SEM ABA S10, COM PARAFUSO DE 6,10 X 65 MM EM ACO ZINCADO COM ROSCA SOBERBA, CABECA CHATA E FENDA PHILLIPS	Material	UN	6,0000000	0,92	5,52			
Insumo	00011795	SINAPI	GRANITO PARA BANCADA, POLIDO, TIPO ANDORINHA/ QUARTZ/ CASTELO/ CORUMBA OU OUTROS EQUIVALENTES DA REGIAO, E= "2,5" CM	Material	m²	0,5665000	472,45	262,91			
Insumo	00037329	SINAPI	REJUNTE EPOXI, QUALQUER COR	Material	KG	0,0183000	61,83	1,13			
Insumo	00037590	SINAPI	SUPORTE MAO-FRANCESA EM ACO, ABAS IGUAIS 30 CM, CAPACIDADE MINIMA 60 KG, BRANCO	Material	UN	2,0000000	21,58	43,16			
Insumo	CM0169	Próprio	Impermeabilizante hidrofugante com efeito natural que não altera a cor da superfície, adequado para aplicação em granito, ref. Bellinzoni Proteção Contra Manchas	Material	l	0,2226000	86,79	19,31			
						MO sem LS =>	47,17	LS =>	0,00	MO com LS =>	47,17
						Quant. =>	13,0000000	Preço Total =>	5.408,91		

3.1.11.21	Código	Banco	Descrição	Tipo	Und	Quant.	Valor Unit	Total			
Composição	MPDFT1610	Próprio	Cópia da SINAPI (86895) - Mão de obra para instalação de bancada para lavatório em granito, largura 0,30m, com saia e rodabanca, inclusive massas	INHI - INSTALAÇÕES HIDROS SANITÁRIAS	m	1,0000000	104,48	104,48			
Composição Auxiliar	88274	SINAPI	MARMORISTA/GRANITEIRO COM ENCARGOS COMPLEMENTARES	SEDI - SERVIÇOS DIVERSOS	H	1,9209000	25,00	48,02			
Composição Auxiliar	88316	SINAPI	SERVENTE COM ENCARGOS COMPLEMENTARES	SEDI - SERVIÇOS DIVERSOS	H	0,9811000	18,65	18,29			
Composição Auxiliar	88270	SINAPI	IMPERMEABILIZADOR COM ENCARGOS COMPLEMENTARES	SEDI - SERVIÇOS DIVERSOS	H	0,0445000	25,09	1,11			
Insumo	00004823	SINAPI	MASSA PLASTICA PARA MARMORE/GRANITO	Material	KG	0,4449000	37,37	16,62			
Insumo	00037329	SINAPI	REJUNTE EPOXI, QUALQUER COR	Material	KG	0,0183000	61,83	1,13			
Insumo	CM0169	Próprio	Impermeabilizante hidrofugante com efeito natural que não altera a cor da superfície, adequado para aplicação em granito, ref. Bellinzoni Proteção Contra Manchas	Material	l	0,2226000	86,79	19,31			
						MO sem LS =>	47,17	LS =>	0,00	MO com LS =>	47,17
						Quant. =>	12,0000000	Preço Total =>	1.253,76		


3.1.11.22	Código	Banco	Descrição	Tipo	Und	Quant.	Valor Unit	Total			
Composição	MPDFT0272	Próprio	Cópia da SINAPI (86895) - Mão de obra para instalação de prateleira ou banco em granito, L=0,30m, incluindo impermeabilização	INHI - INSTALAÇÕES HIDROS SANITÁRIAS	m	1,0000000	89,08	89,08			
Composição Auxiliar	88316	SINAPI	SERVENTE COM ENCARGOS COMPLEMENTARES	SEDI - SERVIÇOS DIVERSOS	H	0,9811000	18,65	18,29			
Composição Auxiliar	88270	SINAPI	IMPERMEABILIZADOR COM ENCARGOS COMPLEMENTARES	SEDI - SERVIÇOS DIVERSOS	H	0,3238000	25,09	8,12			
Insumo	00007568	SINAPI	BUCHA DE NYLON SEM ABA S10, COM PARAFUSO DE 6,10 X 65 MM EM ACO ZINCADO COM ROSCA SOBERBA, CABECA CHATA E FENDA PHILLIPS	Material	UN	6,0000000	0,92	5,52			
Insumo	00037329	SINAPI	REJUNTE EPOXI, QUALQUER COR	Material	KG	0,0154000	61,83	0,95			
Insumo	00037590	SINAPI	SUPORTE MAO-FRANCESA EM ACO, ABAS IGUAIS 30 CM, CAPACIDADE MINIMA 60 KG, BRANCO	Material	UN	2,0000000	21,58	43,16			
Insumo	CM0169	Próprio	Impermeabilizante hidrofugante com efeito natural que não altera a cor da superfície, adequado para aplicação em granito, ref. Bellinzoni Proteção Contra Manchas	Material	l	0,1503000	86,79	13,04			
						MO sem LS =>	17,51	LS =>	0,00	MO com LS =>	17,51
						Quant. =>	7,0000000	Preço Total =>	623,56		

3.1.11.23	Código	Banco	Descrição	Tipo	Und	Quant.	Valor Unit	Total			
Composição	MPDFT1616	Próprio	Elemento em granito para bancada - saia ou rodabanca - inclusive impermeabilização e massa	INHI - INSTALAÇÕES HIDROS SANITÁRIAS	m²	1,0000000	551,34	551,34			
Composição Auxiliar	88274	SINAPI	MARMORISTA/GRANITEIRO COM ENCARGOS COMPLEMENTARES	SEDI - SERVIÇOS DIVERSOS	H	1,4944000	25,00	37,36			
Composição Auxiliar	88316	SINAPI	SERVENTE COM ENCARGOS COMPLEMENTARES	SEDI - SERVIÇOS DIVERSOS	H	0,9834000	18,65	18,34			
Insumo	00004823	SINAPI	MASSA PLASTICA PARA MARMORE/GRANITO	Material	KG	0,5228000	37,37	19,53			
Insumo	00011795	SINAPI	GRANITO PARA BANCADA, POLIDO, TIPO ANDORINHA/ QUARTZ/ CASTELO/ CORUMBA OU OUTROS EQUIVALENTES DA REGIAO, E= "2,5" CM	Material	m²	1,0050000	472,45	474,81			
Insumo	00037329	SINAPI	REJUNTE EPOXI, QUALQUER COR	Material	KG	0,0211000	61,83	1,30			
						MO sem LS =>	38,69	LS =>	0,00	MO com LS =>	38,69
						Quant. =>	2,0000000	Preço Total =>	1.102,68		

3.1.11.24	Código	Banco	Descrição	Tipo	Und	Quant.	Valor Unit	Total			
Composição	100861	SINAPI	SUPORTE MÃO FRANCESA EM AÇO, ABAS IGUAIS 30 CM, CAPACIDADE MINIMA 60 KG, BRANCO - FORNECIMENTO E INSTALAÇÃO_AF_01/2020	INHI - INSTALAÇÕES HIDROS SANITÁRIAS	UN	1,0000000	38,73	38,73			
Composição Auxiliar	88267	SINAPI	ENCANADOR OU BOMBEIRO HIDRÁULICO COM ENCARGOS COMPLEMENTARES	SEDI - SERVIÇOS DIVERSOS	H	0,4743000	24,48	11,61			
Composição Auxiliar	88316	SINAPI	SERVENTE COM ENCARGOS COMPLEMENTARES	SEDI - SERVIÇOS DIVERSOS	H	0,1494000	18,65	2,78			
Insumo	00007568	SINAPI	BUCHA DE NYLON SEM ABA S10, COM PARAFUSO DE 6,10 X 65 MM EM ACO ZINCADO COM ROSCA SOBERBA, CABECA CHATA E FENDA PHILLIPS	Material	UN	3,0000000	0,92	2,76			
Insumo	00037590	SINAPI	SUPORTE MAO-FRANCESA EM ACO, ABAS IGUAIS 30 CM, CAPACIDADE MINIMA 60 KG, BRANCO	Material	UN	1,0000000	21,58	21,58			
						MO sem LS =>	10,37	LS =>	0,00	MO com LS =>	10,37
						Quant. =>	32,0000000	Preço Total =>	1.239,36		

3.1.11.25	Código	Banco	Descrição	Tipo	Und	Quant.	Valor Unit	Total			
Composição	MPDFT0901	Próprio	Cópia da SEINFRA (C4642) - Trocador de fraldas horizontal, retrátil, dimensões: 85x55x10cm, linha Clean Horizontal, marca Ampliando o Espaço	INHI - INSTALAÇÕES HIDROS SANITÁRIAS	un	1,0000000	805,93	805,93			
Composição Auxiliar	88309	SINAPI	PEDREIRO COM ENCARGOS COMPLEMENTARES	SEDI - SERVIÇOS DIVERSOS	H	0,2500000	25,09	6,27			
Composição Auxiliar	88316	SINAPI	SERVENTE COM ENCARGOS COMPLEMENTARES	SEDI - SERVIÇOS DIVERSOS	H	0,2500000	18,65	4,66			
Insumo	CM1678	Próprio	Trocador de fraldas horizontal, retrátil, dimensões: 85x55x10cm, linha Clean Horizontal, marca Ampliando Espaço	Material	un	1,0000000	795,00	795,00			
						MO sem LS =>	7,50	LS =>	0,00	MO com LS =>	7,50
						Quant. =>	2,0000000	Preço Total =>	1.611,86		

3.1.11.26	Código	Banco	Descrição	Tipo	Und	Quant.	Valor Unit	Total
Composição	MPDFT0901	Próprio	Cópia da SEINFRA (C4642) - Trocador de fraldas vertical, retrátil, dimensões: 53x69x10cm, linha Ultra Clean, marca Ampliando Espaço	INHI - INSTALAÇÕES HIDROS SANITÁRIAS	un	1,0000000	775,93	775,93
Composição Auxiliar	88309	SINAPI	PEDREIRO COM ENCARGOS COMPLEMENTARES	SEDI - SERVIÇOS DIVERSOS	H	0,2500000	25,09	6,27

010/2022	Data: 11/05/2022	Objeto: Remanescente da reforma acessibilidade do edifício das Promotorias de Justiça da Infância	
Bancos SINAPI - 03/2022 - Distrito Federal	Local: SEPN 711/911, - Asa Norte Bloco B - Brasília - DF		

Planilha Orçamentária Analítica

Composição Auxiliar	88316 SINAPI	SERVENTE COM ENCARGOS COMPLEMENTARES	SEDI - SERVIÇOS DIVERSOS	H	0,2500000	18,65	4,66
Insumo	CM1677	Próprio Trocador de fraldas vertical, retrátil, dimensões: 53x69x10cm, linha Ultra Clean, marca Ampliando Espaço	Material	un	1,0000000	765,00	765,00
			MO sem LS =>	7,50	LS =>	0,00	MO com LS => 7,50
			Quant. =>	2,0000000	Preço Total =>	1.551,86	

	Código	Banco	Descrição	Tipo	Und	Quant.	Valor Unit	Total
Composição	MPDFT0919	Próprio	Cópia da AGETOP CIVIL (081760) - Grelha quadrada para ralo 10x10cm, em aço inox AISI 304, ref. 94535002, fab. Tramontina	INHI - INSTALAÇÕES HIDROS SANITÁRIAS	un	1,0000000	11,53	11,53
Composição Auxiliar	88267	SINAPI	ENCANADOR OU BOMBEIRO HIDRÁULICO COM ENCARGOS COMPLEMENTARES	SEDI - SERVIÇOS DIVERSOS	H	0,0800000	24,48	1,95
Composição Auxiliar	88248	SINAPI	AUXILIAR DE ENCANADOR OU BOMBEIRO HIDRÁULICO COM ENCARGOS COMPLEMENTARES	SEDI - SERVIÇOS DIVERSOS	H	0,0800000	19,31	1,54
Insumo	CM0121	Próprio	Grelha para ralo quadrado em aço inox AISI 304, fab. Tramontina, código 94535002, dimensões (comprimento x largura x altura) 100 x 100 x 4 mm	Material	un	1,0000000	8,04	8,04
			MO sem LS =>	2,48	LS =>	0,00	MO com LS => 2,48	
			Quant. =>	1,0000000	Preço Total =>	11,53		

	Código	Banco	Descrição	Tipo	Und	Quant.	Valor Unit	Total
Composição	MPDFT0920	Próprio	Cópia da AGETOP CIVIL (081761) - Grelha quadrada para ralo 15x15cm, em aço inox AISI 304, ref. 94535103, fab. Tramontina	INHI - INSTALAÇÕES HIDROS SANITÁRIAS	un	1,0000000	13,38	13,38
Composição Auxiliar	88267	SINAPI	ENCANADOR OU BOMBEIRO HIDRÁULICO COM ENCARGOS COMPLEMENTARES	SEDI - SERVIÇOS DIVERSOS	H	0,0800000	24,48	1,95
Composição Auxiliar	88248	SINAPI	AUXILIAR DE ENCANADOR OU BOMBEIRO HIDRÁULICO COM ENCARGOS COMPLEMENTARES	SEDI - SERVIÇOS DIVERSOS	H	0,0800000	19,31	1,54
Insumo	CM1311	Próprio	Grelha quadrada para ralo 15x15cm, em aço inox AISI 304, ref. 94535103, fab. Tramontina	Material	un	1,0000000	9,89	9,89
			MO sem LS =>	2,48	LS =>	0,00	MO com LS => 2,48	
			Quant. =>	19,0000000	Preço Total =>	254,22		


	Código	Banco	Descrição	Tipo	Und	Quant.	Valor Unit	Total
Composição	MPDFT0912	Próprio	Cópia da SBC (190085) - Cabide para divisória, em inox escovado, linha Alcoplac Normalizado, Fab. Neocom	INHI - INSTALAÇÕES HIDROS SANITÁRIAS	UN	1,0000000	174,71	174,71
Composição Auxiliar	88316	SINAPI	SERVENTE COM ENCARGOS COMPLEMENTARES	SEDI - SERVIÇOS DIVERSOS	H	0,4390000	18,65	8,18
Insumo	CM1682	Próprio	Cabide para divisória, em inox escovado, linha Alcoplac Normalizado, Fab. Neocom	Material	un	1,0000000	166,53	166,53
			MO sem LS =>	5,20	LS =>	0,00	MO com LS => 5,20	
			Quant. =>	40,0000000	Preço Total =>	6.988,40		

	Código	Banco	Descrição	Tipo	Und	Quant.	Valor Unit	Total
Composição	MPDFT0911	Próprio	Cópia da ORSE (1777) - Porta objetos em laminado melamínico (0,15 x 0,4 m), cor Polar L190, linha Alcoplac Normalizado, Fab. Neocom	ESQV - ESQUADRIAS/FERRAGE	un	1,0000000	410,84	410,84
Composição Auxiliar	88262	SINAPI	CARPINTEIRO DE FORMAS COM ENCARGOS COMPLEMENTARES	SEDI - SERVIÇOS DIVERSOS	H	0,1334000	24,83	3,31
Composição Auxiliar	88316	SINAPI	SERVENTE COM ENCARGOS COMPLEMENTARES	SEDI - SERVIÇOS DIVERSOS	H	0,1334000	18,65	2,48
Insumo	CM1681	Próprio	Porta objetos em laminado melamínico (0,15 x 0,4 cm), cor Polar L190, linha Alcoplac Normalizado, Fab. Neocom	Material	un	1,0000000	405,05	405,05
			MO sem LS =>	3,98	LS =>	0,00	MO com LS => 3,98	
			Quant. =>	42,0000000	Preço Total =>	17.255,28		

	Código	Banco	Descrição	Tipo	Und	Quant.	Valor Unit	Total
Composição	MPDFT0263	Próprio	Cópia da SINAPI (86872) - Tanque de louça 40 litros com coluna e acessórios de metal, cor branco gelo GE17, cód. TQ.03 (tanque) e CT25 (coluna), fab. Deca - completo	INHI - INSTALAÇÕES HIDROS SANITÁRIAS	un	1,0000000	1.170,74	1.170,74
Composição Auxiliar	88267	SINAPI	ENCANADOR OU BOMBEIRO HIDRÁULICO COM ENCARGOS COMPLEMENTARES	SEDI - SERVIÇOS DIVERSOS	H	2,1799000	24,48	53,36
Composição Auxiliar	88248	SINAPI	AUXILIAR DE ENCANADOR OU BOMBEIRO HIDRÁULICO COM ENCARGOS COMPLEMENTARES	SEDI - SERVIÇOS DIVERSOS	H	0,8406000	19,31	16,23
Insumo	CM0161	Próprio	Coluna de louça para tanque TQ 03 fab. Deca, código CT25	Material	un	1,0000000	100,23	100,23
Insumo	CM0162	Próprio	Válvula de escoamento (sem ladrão), 1 1/2", ref. 1606 C, cromada, fab. Deca	Material	un	1,0000000	54,87	54,87
Insumo	00020262	SINAPI	SIFA0 PLASTICO EXTENSIVEL UNIVERSAL, TIPO COPO	Material	UN	1,0000000	12,32	12,32
Insumo	00004384	SINAPI	PARAFUSO NIQUELADO COM ACABAMENTO CROMADO PARA FIXAR PECA SANITARIA, INCLUI PORCA CEGA, ARRUELA E BUCHA DE NYLON TAMANHO S-10	Material	UN	6,0000000	23,27	139,62
Insumo	00003146	SINAPI	FITA VEDA ROSCA EM ROLOS DE 18 MM X 10 M (L X C)	Material	UN	0,1022000	3,71	0,37
Insumo	CM0160	Próprio	Tanque de louça 40 litros para coluna, cor branco; fabricação Deca, código TQ.03 (tanque) cor branco gelo GE17	Material	un	1,0000000	657,90	657,90
Insumo	00037329	SINAPI	REJUNTE EPOXI, QUALQUER COR	Material	KG	0,0702000	61,83	4,34
Insumo	CM0163	Próprio	Torneira de parede uso geral com arçajador, metálica com acabamento cromado, fab. Deca, Linha Standard, código 1154.C39	Material	un	1,0000000	131,50	131,50
			MO sem LS =>	50,44	LS =>	0,00	MO com LS => 50,44	
			Quant. =>	1,0000000	Preço Total =>	1.170,74		

	Código	Banco	Descrição	Tipo	Und	Quant.	Valor Unit	Total
Composição	MPDFT0356	Próprio	Cópia da SINAPI (86900) - Cuba de aço inox, DM 34x56x17 cm, linha Prime, mod. Retangular BL, ref. 94024206, fab. Tramontina, inclusive furo e colagem	INHI - INSTALAÇÕES HIDROS SANITÁRIAS	UN	1,0000000	447,07	447,07
Composição Auxiliar	88274	SINAPI	MARMORISTA/GRANITEIRO COM ENCARGOS COMPLEMENTARES	SEDI - SERVIÇOS DIVERSOS	H	0,4800000	25,00	12,00
Composição Auxiliar	88316	SINAPI	SERVENTE COM ENCARGOS COMPLEMENTARES	SEDI - SERVIÇOS DIVERSOS	H	0,1500000	18,65	2,79
Insumo	00004823	SINAPI	MASSA PLASTICA PARA MARMORE/GRANITO	Material	KG	0,2974000	37,37	11,11
Insumo	CM0156	Próprio	Cuba de aço inox, DM 34x56x17 cm, linha Prime, mod. Retangular BL, ref. 94024206, fab. Tramontina	Material	un	1,0000000	297,57	297,57
Insumo	00038605	SINAPI	ABERTURA PARA ENCAIXE DE CUBA OU LAVATORIO EM BANCADA DE MARMORE/ GRANITO OU OUTRO TIPO DE PEDRA NATURAL	Serviços	UN	1,0000000	123,60	123,60
			MO sem LS =>	10,45	LS =>	0,00	MO com LS => 10,45	
			Quant. =>	1,0000000	Preço Total =>	447,07		

	Código	Banco	Descrição	Tipo	Und	Quant.	Valor Unit	Total
Composição	MPDFT0357	Próprio	Conjunto de metais para pia com cuba inox, inclusive torneira	INHI - INSTALAÇÕES	cj	1,0000000	631,91	631,91

010/2022	Data: 11/05/2022	Objeto: Remanescente da reforma acessibilidade do edifício das Promotorias de Justiça da Infância	
Bancos SINAPI - 03/2022 - Distrito Federal	Local: SEPN 711/911, - Asa Norte Bloco B - Brasília - DF		

Planilha Orçamentária Analítica

Composição	Código	Banco	Descrição	Serviço	Und	Quant.	Valor Unit	Total			
Auxiliar	88267	SINAPI	ENCANADOR OU BOMBEIRO HIDRÁULICO COM ENCARGOS COMPLEMENTARES	SEDI - SERVIÇOS DIVERSOS	H	0,7666000	24,48	18,76			
Auxiliar	88316	SINAPI	SERVENTE COM ENCARGOS COMPLEMENTARES	SEDI - SERVIÇOS DIVERSOS	H	0,2416000	18,65	4,50			
Insumo	00003146	SINAPI	FITA VEDA ROSCA EM ROLOS DE 18 MM X 10 M (L X C)	Material	UN	0,1232000	3,71	0,45			
Insumo	CM0841	Próprio	Torneira para cozinha de mesa, bica móvel com arejador, cromada, altura total 289 mm, linha Fast, cód. 1167 C59, fab. Deca	Material	un	1,0000000	415,47	415,47			
Insumo	CM0137	Próprio	Ligação flexível de malha de aço 50cm, ref. 4607C 050, fab. Deca	Material	un	1,0000000	59,81	59,81			
Insumo	CM0157	Próprio	Sifão simples com polipropileno com fecho hídrico, ref. 94525000, fab. Tramontina	Material	un	1,0000000	58,49	58,49			
Insumo	00038633	SINAPI	FURO PARA TORNEIRA OU OUTROS ACESSÓRIOS EM BANCADA DE MARMORE/GRANITO OU OUTRO TIPO DE PEDRA NATURAL	Serviços	UN	1,0000000	18,54	18,54			
Insumo	00006157	SINAPI	VALVULA EM METAL CROMADO PARA PIA AMERICANA 3.1/2 X 1.1/2 "	Material	UN	1,0000000	55,89	55,89			
						MO sem LS =>	16,76	LS =>	0,00	MO com LS =>	16,76
						Quant. =>	1,0000000	Preço Total =>	631,91		

3.1.12.4	Código	Banco	Descrição	Tipo	Und	Quant.	Valor Unit	Total			
Composição	MPDFT0909	Próprio	Copia da SINAPI (86895) - Bancada para copa/ refeitório em granito Preto São Gabriel, largura 0,55m, com saia e rodabanca, inclusive mão francesa	INHI - INSTALAÇÕES HIDROS SANITÁRIAS	m	1,0000000	526,36	526,36			
Auxiliar	88274	SINAPI	MARMORISTA/GRANITEIRO COM ENCARGOS COMPLEMENTARES	SEDI - SERVIÇOS DIVERSOS	H	1,9209000	25,00	48,02			
Auxiliar	88316	SINAPI	SERVENTE COM ENCARGOS COMPLEMENTARES	SEDI - SERVIÇOS DIVERSOS	H	0,9811000	18,65	18,29			
Auxiliar	88270	SINAPI	IMPERMEABILIZADOR COM ENCARGOS COMPLEMENTARES	SEDI - SERVIÇOS DIVERSOS	H	0,0600000	25,09	1,50			
Insumo	00004823	SINAPI	MASSA PLASTICA PARA MARMORE/GRANITO	Material	KG	0,5205000	37,37	19,45			
Insumo	00007568	SINAPI	BUCHA DE NYLON SEM ABA S10, COM PARAFUSO DE 6,10 X 65 MM EM ACO ZINCADO COM ROSCA SOBERBA, CABECA CHATA E FENDA PHILLIPS	Material	UN	6,0000000	0,92	5,52			
Insumo	00011795	SINAPI	GRANITO PARA BANCADA, POLIDO, TIPO ANDORINHA/ QUARTZ/ CASTELO/ CORUMBA OU OUTROS EQUIVALENTES DA REGIAO, E= "2,5" CM	Material	m²	0,7500000	472,45	354,33			
Insumo	00037329	SINAPI	REJUNTE EPOXI, QUALQUER COR	Material	KG	0,0218000	61,83	1,34			
Insumo	00037591	SINAPI	SUORTE MAO-FRANCESA EM ACO, ABAS IGUAIS 40 CM, CAPACIDADE MINIMA 70 KG, BRANCO	Material	UN	2,0000000	25,94	51,88			
Insumo	CM0169	Próprio	Impermeabilizante hidrofugante com efeito natural que não altera a cor da superfície, adequado para aplicação em granito, ref. Bellinzoni Proteção Contra Manchas	Material	l	0,3000000	86,79	26,03			
						MO sem LS =>	47,46	LS =>	0,00	MO com LS =>	47,46
						Quant. =>	8,0000000	Preço Total =>	4.210,88		


4	INSTALAÇÕES ELÉTRICAS E ELETRÔNICAS							63.696,81			
4.1	INSTALAÇÕES ELÉTRICAS							63.696,81			
4.1.1	Rede Elétrica Primária							11.122,17			
4.1.1.1	Código	Banco	Descrição	Tipo	Und	Quant.	Valor Unit	Total			
Composição	MPDFT0927	Próprio	Quadro QT-N-SS - PDUJ e PJSA	INEL - INSTALAÇÃO	un	1,0000000	8.988,30	8.988,30			
Auxiliar	88247	SINAPI	AUXILIAR DE ELETRICISTA COM ENCARGOS COMPLEMENTARES	SEDI - SERVIÇOS DIVERSOS	H	10,0000000	19,65	196,50			
Auxiliar	88264	SINAPI	ELETRICISTA COM ENCARGOS COMPLEMENTARES	SEDI - SERVIÇOS DIVERSOS	H	10,0000000	25,34	253,40			
Insumo	CM1691	Próprio	Quadro QT-N-SS - PDUJ e PJSA	Material	un	1,0000000	8.538,40	8.538,40			
						MO sem LS =>	311,30	LS =>	0,00	MO com LS =>	311,30
						Quant. =>	1,0000000	Preço Total =>	8.988,30		

4.1.1.2	Código	Banco	Descrição	Tipo	Und	Quant.	Valor Unit	Total			
Composição	92980	SINAPI	CABO DE COBRE FLEXÍVEL ISOLADO, 10 MM², ANTI-CHAMA 0,6/1,0 KV, PARA DISTRIBUIÇÃO - FORNECIMENTO E INSTALAÇÃO. AF_12/2015	INEL - INSTALAÇÃO ELÉTRICA/ELETRIFICAÇÃO	M	1,0000000	12,36	12,36			
Auxiliar	88247	SINAPI	AUXILIAR DE ELETRICISTA COM ENCARGOS COMPLEMENTARES	SEDI - SERVIÇOS DIVERSOS	H	0,0090000	19,65	0,17			
Auxiliar	88264	SINAPI	ELETRICISTA COM ENCARGOS COMPLEMENTARES	SEDI - SERVIÇOS DIVERSOS	H	0,0090000	25,34	0,22			
Insumo	00001020	SINAPI	CABO DE COBRE, FLEXIVEL, CLASSE 4 OU 5, ISOLACAO EM PVC/A, ANTICHAMA BWF-B, COBERTURA PVC-ST1, ANTICHAMA BWF-B, 1 CONDUTOR, 0,6/1 KV, SECAO NOMINAL 10 MM2	Material	M	1,0270000	11,63	11,94			
Insumo	00021127	SINAPI	FITA ISOLANTE ADESIVA ANTICHAMA, USO ATE 750 V, EM ROLO DE 19 MM X 5 M	Material	UN	0,0100000	3,66	0,03			
						MO sem LS =>	0,27	LS =>	0,00	MO com LS =>	0,27
						Quant. =>	137,0000000	Preço Total =>	1.693,32		

4.1.1.3	Código	Banco	Descrição	Tipo	Und	Quant.	Valor Unit	Total			
Composição	95731	SINAPI	ELETRODUTO RÍGIDO SOLDÁVEL, PVC, DN 32 MM (1), APARENTE, INSTALADO EM PAREDE - FORNECIMENTO E INSTALAÇÃO. AF_11/2016_P	INEL - INSTALAÇÃO ELÉTRICA/ELETRIFICAÇÃO	M	1,0000000	11,88	11,88			
Auxiliar	91173	SINAPI	FIXAÇÃO DE TUBOS VERTICAIS DE PPR DIÂMETROS MENORES OU IGUAIS A 40 MM COM ABRAÇADEIRA METÁLICA RÍGIDA TIPO D 1/2", FIXADA EM PERFILADO EM ALVENARIA. AF_05/2015	INHI - INSTALAÇÕES HIDROS SANITÁRIAS	M	2,0000000	1,53	3,06			
Auxiliar	88247	SINAPI	AUXILIAR DE ELETRICISTA COM ENCARGOS COMPLEMENTARES	SEDI - SERVIÇOS DIVERSOS	H	0,0926000	19,65	1,81			
Auxiliar	88264	SINAPI	ELETRICISTA COM ENCARGOS COMPLEMENTARES	SEDI - SERVIÇOS DIVERSOS	H	0,0926000	25,34	2,34			
Insumo	00002679	SINAPI	ELETRODUTO DE PVC RIGIDO SOLDAVEL, CLASSE B, DE 32 MM	Material	M	1,0481000	4,46	4,67			
						MO sem LS =>	4,25	LS =>	0,00	MO com LS =>	4,25
						Quant. =>	28,0000000	Preço Total =>	332,64		

4.1.1.4	Código	Banco	Descrição	Tipo	Und	Quant.	Valor Unit	Total			
Composição	95809	SINAPI	CONDULETE DE PVC, TIPO LL, PARA ELETRODUTO DE PVC SOLDÁVEL DN 32 MM (1"), APARENTE - FORNECIMENTO E INSTALAÇÃO. AF_11/2016	INEL - INSTALAÇÃO ELÉTRICA/ELETRIFICAÇÃO	UN	1,0000000	35,97	35,97			
Auxiliar	88247	SINAPI	AUXILIAR DE ELETRICISTA COM ENCARGOS COMPLEMENTARES	SEDI - SERVIÇOS DIVERSOS	H	0,3722000	19,65	7,31			
Auxiliar	88264	SINAPI	ELETRICISTA COM ENCARGOS COMPLEMENTARES	SEDI - SERVIÇOS DIVERSOS	H	0,3722000	25,34	9,43			
Insumo	00011950	SINAPI	BUCHA DE NYLON SEM ABA S6, COM PARAFUSO DE 4,20 X 40 MM EM ACO ZINCADO COM ROSCA SOBERBA, CABECA CHATA E FENDA PHILLIPS	Material	UN	2,0000000	0,31	0,62			
Insumo	00012019	SINAPI	CONDULETE EM PVC, TIPO "LL", SEM TAMPA, DE 1"	Material	UN	1,0000000	18,61	18,61			
						MO sem LS =>	11,58	LS =>	0,00	MO com LS =>	11,58
						Quant. =>	3,0000000	Preço Total =>	107,91		

4.1.2	Rede Elétrica Secundária							52.574,64
4.1.2.1	Código	Banco	Descrição	Tipo	Und	Quant.	Valor Unit	Total

010/2022	Data: 11/05/2022	Objeto: Remanescente da reforma acessibilidade do edifício das Promotorias de Justiça da Infância	
Bancos SINAPI - 03/2022 - Distrito Federal	Local: SEPN 711/911, - Asa Norte Bloco B - Brasília - DF		

Planilha Orçamentária Analítica

Composição	91926	SINAPI	CABO DE COBRE FLEXÍVEL ISOLADO, 2,5 MM², ANTI-CHAMA 450/750 V, PARA CIRCUITOS TERMINAIS - FORNECIMENTO E INSTALAÇÃO. AF. 12/2015	INEL - INSTALAÇÃO ELÉTRICA/ELETRIFICAÇÃO	M	1,0000000	4,33	4,33		
Composição Auxiliar	88247	SINAPI	AUXILIAR DE ELETRICISTA COM ENCARGOS COMPLEMENTARES	SEDI - SERVIÇOS DIVERSOS	H	0,0300000	19,65	0,58		
Composição Auxiliar	88264	SINAPI	ELETRICISTA COM ENCARGOS COMPLEMENTARES	SEDI - SERVIÇOS DIVERSOS	H	0,0300000	25,34	0,76		
Insumo	00001014	SINAPI	CABO DE COBRE, FLEXIVEL, CLASSE 4 OU 5, ISOLACAO EM PVC/A, ANTICHAMA BWF-B, 1 CONDUTOR, 450/750 V, SECAO NOMINAL 2,5 MM2	Material	M	1,1900000	2,49	2,96		
Insumo	00021127	SINAPI	FITA ISOLANTE ADESIVA ANTICHAMA, USO ATE 750 V, EM ROLO DE 19 MM X 5 M	Material	UN	0,0090000	3,66	0,03		
					MO sem LS =>	0,93	LS =>	0,00	MO com LS =>	0,93
					Quant. =>	598,0000000	Preço Total =>	2.589,34		

4.1.2.2	Código	Banco	Descrição	Tipo	Und	Quant.	Valor Unit	Total		
Composição	91930	SINAPI	CABO DE COBRE FLEXÍVEL ISOLADO, 6 MM², ANTI-CHAMA 450/750 V, PARA CIRCUITOS TERMINAIS - FORNECIMENTO E INSTALAÇÃO. AF. 12/2015	INEL - INSTALAÇÃO ELÉTRICA/ELETRIFICAÇÃO	M	1,0000000	9,78	9,78		
Composição Auxiliar	88247	SINAPI	AUXILIAR DE ELETRICISTA COM ENCARGOS COMPLEMENTARES	SEDI - SERVIÇOS DIVERSOS	H	0,0520000	19,65	1,02		
Composição Auxiliar	88264	SINAPI	ELETRICISTA COM ENCARGOS COMPLEMENTARES	SEDI - SERVIÇOS DIVERSOS	H	0,0520000	25,34	1,31		
Insumo	00000982	SINAPI	CABO DE COBRE, FLEXIVEL, CLASSE 4 OU 5, ISOLACAO EM PVC/A, ANTICHAMA BWF-B, 1 CONDUTOR, 450/750 V, SECAO NOMINAL 6 MM2	Material	M	1,1900000	6,24	7,42		
Insumo	00021127	SINAPI	FITA ISOLANTE ADESIVA ANTICHAMA, USO ATE 750 V, EM ROLO DE 19 MM X 5 M	Material	UN	0,0090000	3,66	0,03		
					MO sem LS =>	1,61	LS =>	0,00	MO com LS =>	1,61
					Quant. =>	758,0000000	Preço Total =>	7.413,24		

4.1.2.3	Código	Banco	Descrição	Tipo	Und	Quant.	Valor Unit	Total		
Composição	91927	SINAPI	CABO DE COBRE FLEXÍVEL ISOLADO, 2,5 MM², ANTI-CHAMA 0,6/1,0 KV, PARA CIRCUITOS TERMINAIS - FORNECIMENTO E INSTALAÇÃO. AF. 12/2015	INEL - INSTALAÇÃO ELÉTRICA/ELETRIFICAÇÃO	M	1,0000000	5,78	5,78		
Composição Auxiliar	88247	SINAPI	AUXILIAR DE ELETRICISTA COM ENCARGOS COMPLEMENTARES	SEDI - SERVIÇOS DIVERSOS	H	0,0300000	19,65	0,58		
Composição Auxiliar	88264	SINAPI	ELETRICISTA COM ENCARGOS COMPLEMENTARES	SEDI - SERVIÇOS DIVERSOS	H	0,0300000	25,34	0,76		
Insumo	00001022	SINAPI	CABO DE COBRE, FLEXIVEL, CLASSE 4 OU 5, ISOLACAO EM PVC/A, ANTICHAMA BWF-B, COBERTURA PVC-ST1, ANTICHAMA BWF-B, 1 CONDUTOR, 0,6/1 KV, SECAO NOMINAL 2,5 MM2	Material	M	1,1900000	3,71	4,41		
Insumo	00021127	SINAPI	FITA ISOLANTE ADESIVA ANTICHAMA, USO ATE 750 V, EM ROLO DE 19 MM X 5 M	Material	UN	0,0090000	3,66	0,03		
					MO sem LS =>	0,93	LS =>	0,00	MO com LS =>	0,93
					Quant. =>	84,0000000	Preço Total =>	485,52		


4.1.2.4	Código	Banco	Descrição	Tipo	Und	Quant.	Valor Unit	Total		
Composição	MPDFT0352	Próprio	Cópia da SINAPI (95727) - Eletroduto rígido soldável, PVC cor cinza, dn 25mm (3/4), aparente, instalado em teto - fornecimento e instalação	INEL - INSTALAÇÃO ELÉTRICA/ELETRIFICAÇÃO	m	1,0000000	20,01	20,01		
Composição Auxiliar	88247	SINAPI	AUXILIAR DE ELETRICISTA COM ENCARGOS COMPLEMENTARES	SEDI - SERVIÇOS DIVERSOS	H	0,0391000	19,65	0,76		
Composição Auxiliar	88264	SINAPI	ELETRICISTA COM ENCARGOS COMPLEMENTARES	SEDI - SERVIÇOS DIVERSOS	H	0,0391000	25,34	0,99		
Composição Auxiliar	91170	SINAPI	FIXAÇÃO DE TUBOS HORIZONTAIS DE PVC, CPVC OU COBRE DIÂMETROS MENORES OU IGUAIS A 40 MM OU ELETROCALHAS ATÉ 150MM DE LARGURA, COM ABRAÇADEIRA METÁLICA RÍGIDA TIPO D 1/2, FIXADA EM PERFILADO EM LAJE. AF. 05/2015	INHI - INSTALAÇÕES HIDROS SANITÁRIAS	M	1,0000000	3,04	3,04		
Insumo	00039253	SINAPI	ELETRODUTO/CONDULETE DE PVC RÍGIDO, LISO, COR CINZA, DE 3/4", PARA INSTALACOES APARENTES (NBR 5410)	Material	M	1,0481000	14,53	15,22		
					MO sem LS =>	2,57	LS =>	0,00	MO com LS =>	2,57
					Quant. =>	65,0000000	Preço Total =>	1.300,65		

4.1.2.5	Código	Banco	Descrição	Tipo	Und	Quant.	Valor Unit	Total		
Composição	MPDFT0402	Próprio	Cópia da SINAPI (95728) - Eletroduto rígido soldável, PVC cor cinza, dn 32mm (1"), aparente, instalado em teto - fornecimento e instalação	INEL - INSTALAÇÃO ELÉTRICA/ELETRIFICAÇÃO	m	1,0000000	27,42	27,42		
Composição Auxiliar	88247	SINAPI	AUXILIAR DE ELETRICISTA COM ENCARGOS COMPLEMENTARES	SEDI - SERVIÇOS DIVERSOS	H	0,0506000	19,65	0,99		
Composição Auxiliar	88264	SINAPI	ELETRICISTA COM ENCARGOS COMPLEMENTARES	SEDI - SERVIÇOS DIVERSOS	H	0,0506000	25,34	1,28		
Composição Auxiliar	91170	SINAPI	FIXAÇÃO DE TUBOS HORIZONTAIS DE PVC, CPVC OU COBRE DIÂMETROS MENORES OU IGUAIS A 40 MM OU ELETROCALHAS ATÉ 150MM DE LARGURA, COM ABRAÇADEIRA METÁLICA RÍGIDA TIPO D 1/2, FIXADA EM PERFILADO EM LAJE. AF. 05/2015	INHI - INSTALAÇÕES HIDROS SANITÁRIAS	M	1,0000000	3,04	3,04		
Insumo	00039255	SINAPI	ELETRODUTO/CONDULETE DE PVC RÍGIDO, LISO, COR CINZA, DE 1", PARA INSTALACOES APARENTES (NBR 5410)	Material	M	1,0481000	21,10	22,11		
					MO sem LS =>	2,94	LS =>	0,00	MO com LS =>	2,94
					Quant. =>	50,0000000	Preço Total =>	1.371,00		

4.1.2.6	Código	Banco	Descrição	Tipo	Und	Quant.	Valor Unit	Total		
Composição	95811	SINAPI	CONDULETE DE PVC, TIPO LB, PARA ELETRODUTO DE PVC SOLDÁVEL DN 25 MM (3/4)	INEL - INSTALAÇÃO ELÉTRICA/ELETRIFICAÇÃO	UN	1,0000000	20,27	20,27		
Composição Auxiliar	88247	SINAPI	AUXILIAR DE ELETRICISTA COM ENCARGOS COMPLEMENTARES	SEDI - SERVIÇOS DIVERSOS	H	0,0952000	19,65	1,87		
Composição Auxiliar	88264	SINAPI	ELETRICISTA COM ENCARGOS COMPLEMENTARES	SEDI - SERVIÇOS DIVERSOS	H	0,0952000	25,34	2,41		
Insumo	00012016	SINAPI	CONDULETE EM PVC, TIPO "LB", SEM TAMPA, DE 1/2" OU 3/4"	Material	UN	1,0000000	15,99	15,99		
					MO sem LS =>	2,96	LS =>	0,00	MO com LS =>	2,96
					Quant. =>	3,0000000	Preço Total =>	60,81		

4.1.2.7	Código	Banco	Descrição	Tipo	Und	Quant.	Valor Unit	Total		
Composição	95812	SINAPI	CONDULETE DE PVC, TIPO LB, PARA ELETRODUTO DE PVC SOLDÁVEL DN 32 MM (1)	INEL - INSTALAÇÃO ELÉTRICA/ELETRIFICAÇÃO	UN	1,0000000	23,77	23,77		
Composição Auxiliar	88247	SINAPI	AUXILIAR DE ELETRICISTA COM ENCARGOS COMPLEMENTARES	SEDI - SERVIÇOS DIVERSOS	H	0,1150000	19,65	2,25		
Composição Auxiliar	88264	SINAPI	ELETRICISTA COM ENCARGOS COMPLEMENTARES	SEDI - SERVIÇOS DIVERSOS	H	0,1150000	25,34	2,91		
Insumo	00012015	SINAPI	CONDULETE EM PVC, TIPO "LB", SEM TAMPA, DE 1"	Material	UN	1,0000000	18,61	18,61		
					MO sem LS =>	3,57	LS =>	0,00	MO com LS =>	3,57
					Quant. =>	4,0000000	Preço Total =>	95,08		

4.1.2.8	Código	Banco	Descrição	Tipo	Und	Quant.	Valor Unit	Total
----------------	---------------	--------------	------------------	-------------	------------	---------------	-------------------	--------------

010/2022	Data: 11/05/2022	Objeto: Remanescente da reforma acessibilidade do edifício das Promotorias de Justiça da Infância	
Bancos SINAPI - 03/2022 - Distrito Federal	Local: SEPN 711/911, - Asa Norte Bloco B - Brasília - DF		

Planilha Orçamentária Analítica

Composição	Código	Banco	Descrição	Tipo	Und	Quant.	Valor Unit	Total			
	MPDFT0925	Próprio	Cópia da CPOS (37.25.090) - Disjuntor tripolar caixa moldada 63A 50kA/380V Schneider LV429006+LV429032	INEL - INSTALAÇÃO ELÉTRICA/ELETRIFICAÇÃO	un	1,0000000	2.869,81	2.869,81			
Composição Auxiliar	100307	SINAPI	MONTADOR DE ELETROELETRÔNICOS COM ENCARGOS COMPLEMENTARES	SEDI - SERVIÇOS DIVERSOS	H	1,0000000	22,43	22,43			
Composição Auxiliar	88264	SINAPI	ELETRICISTA COM ENCARGOS COMPLEMENTARES	SEDI - SERVIÇOS DIVERSOS	H	2,0000000	25,34	50,68			
Composição Auxiliar	88247	SINAPI	AUXILIAR DE ELETRICISTA COM ENCARGOS COMPLEMENTARES	SEDI - SERVIÇOS DIVERSOS	H	2,0000000	19,65	39,30			
Insumo	CM1689	Próprio	Disjuntor tripolar caixa moldada 63A 50kA/380V Schneider, inclusive disparador, LV429006+LV429032	Material	un	1,0000000	2.757,40	2.757,40			
						MO sem LS =>	77,76	LS =>	0,00	MO com LS =>	77,76
						Quant. =>	1,0000000	Preço Total =>	2.869,81		

4.1.2.9	Código	Banco	Descrição	Tipo	Und	Quant.	Valor Unit	Total			
Composição	92023	SINAPI	INTERRUPTOR SIMPLES (1 MÓDULO) COM 1 TOMADA DE EMBUTIR 2P+T 10 A, INCLUINDO SUPORTE E PLACA - FORNECIMENTO E INSTALAÇÃO. AF_12/2015	INEL - INSTALAÇÃO ELÉTRICA/ELETRIFICAÇÃO	UN	1,0000000	50,37	50,37			
Composição Auxiliar	91946	SINAPI	SUPORTE PARAFUSADO COM PLACA DE ENCAIXE 4" X 2" MÉDIO (1,30 M DO PISO) PARA PONTO ELÉTRICO - FORNECIMENTO E INSTALAÇÃO. AF_12/2015	INEL - INSTALAÇÃO ELÉTRICA/ELETRIFICAÇÃO	UN	1,0000000	9,15	9,15			
Composição Auxiliar	92022	SINAPI	INTERRUPTOR SIMPLES (1 MÓDULO) COM 1 TOMADA DE EMBUTIR 2P+T 10 A, SEM SUPORTE E SEM PLACA - FORNECIMENTO E INSTALAÇÃO. AF_12/2015	INEL - INSTALAÇÃO ELÉTRICA/ELETRIFICAÇÃO	UN	1,0000000	41,22	41,22			
						MO sem LS =>	16,96	LS =>	0,00	MO com LS =>	16,96
						Quant. =>	14,0000000	Preço Total =>	705,18		

4.1.2.10	Código	Banco	Descrição	Tipo	Und	Quant.	Valor Unit	Total			
Composição	91953	SINAPI	INTERRUPTOR SIMPLES (1 MÓDULO), 10A/250V, INCLUINDO SUPORTE E PLACA - FORNECIMENTO E INSTALAÇÃO. AF_12/2015	INEL - INSTALAÇÃO ELÉTRICA/ELETRIFICAÇÃO	UN	1,0000000	28,62	28,62			
Composição Auxiliar	91952	SINAPI	INTERRUPTOR SIMPLES (1 MÓDULO), 10A/250V, SEM SUPORTE E SEM PLACA - FORNECIMENTO E INSTALAÇÃO. AF_12/2015	INEL - INSTALAÇÃO ELÉTRICA/ELETRIFICAÇÃO	UN	1,0000000	19,47	19,47			
Composição Auxiliar	91946	SINAPI	SUPORTE PARAFUSADO COM PLACA DE ENCAIXE 4" X 2" MÉDIO (1,30 M DO PISO) PARA PONTO ELÉTRICO - FORNECIMENTO E INSTALAÇÃO. AF_12/2015	INEL - INSTALAÇÃO ELÉTRICA/ELETRIFICAÇÃO	UN	1,0000000	9,15	9,15			
						MO sem LS =>	9,28	LS =>	0,00	MO com LS =>	9,28
						Quant. =>	1,0000000	Preço Total =>	28,62		


4.1.2.11	Código	Banco	Descrição	Tipo	Und	Quant.	Valor Unit	Total			
Composição	91940	SINAPI	CAIXA RETANGULAR 4" X 2" MÉDIA (1,30 M DO PISO), PVC, INSTALADA EM PAREDE - FORNECIMENTO E INSTALAÇÃO. AF_12/2015	INEL - INSTALAÇÃO ELÉTRICA/ELETRIFICAÇÃO	UN	1,0000000	15,10	15,10			
Composição Auxiliar	88629	SINAPI	ARGAMASSA TRAÇO 1:3 (EM VOLUME DE CIMENTO E AREIA MÉDIA ÚMIDA), PREPARO MANUAL. AF_08/2019	SEDI - SERVIÇOS DIVERSOS	m³	0,0009000	619,76	0,55			
Composição Auxiliar	88247	SINAPI	AUXILIAR DE ELETRICISTA COM ENCARGOS COMPLEMENTARES	SEDI - SERVIÇOS DIVERSOS	H	0,2470000	19,65	4,85			
Composição Auxiliar	88264	SINAPI	ELETRICISTA COM ENCARGOS COMPLEMENTARES	SEDI - SERVIÇOS DIVERSOS	H	0,2470000	25,34	6,25			
Insumo	00001872	SINAPI	CAIXA DE PASSAGEM, EM PVC, DE 4" X 2", PARA ELETRODUTO FLEXIVEL CORRUGADO	Material	UN	1,0000000	3,45	3,45			
						MO sem LS =>	7,77	LS =>	0,00	MO com LS =>	7,77
						Quant. =>	15,0000000	Preço Total =>	226,50		

4.1.2.12	Código	Banco	Descrição	Tipo	Und	Quant.	Valor Unit	Total			
Composição	MPDFT0873	Próprio	Luminária circular de embutir, com difusor translúcido recuado, refletor multifacetado em alumínio anodizado alto brilho LED EF45-E12000840, cor alumínio - Lumicenter LED Solution	INEL - INSTALAÇÃO ELÉTRICA/ELETRIFICAÇÃO E ILUMINAÇÃO	un	1,0000000	543,14	543,14			
Composição Auxiliar	88247	SINAPI	AUXILIAR DE ELETRICISTA COM ENCARGOS COMPLEMENTARES	SEDI - SERVIÇOS DIVERSOS	H	0,5200000	19,65	10,21			
Composição Auxiliar	88264	SINAPI	ELETRICISTA COM ENCARGOS COMPLEMENTARES	SEDI - SERVIÇOS DIVERSOS	H	0,7000000	25,34	17,73			
Composição Auxiliar	95807	SINAPI	CONDULETE DE PVC, TIPO LL, PARA ELETRODUTO DE PVC SOLDÁVEL DN 20 MM (1/2"), APARENTE - FORNECIMENTO E INSTALAÇÃO. AF_11/2016	INEL - INSTALAÇÃO ELÉTRICA/ELETRIFICAÇÃO	UN	1,0000000	31,81	31,81			
Composição Auxiliar	91992	SINAPI	TOMADA ALTA DE EMBUTIR (1 MÓDULO), 2P+T 10 A, INCLUINDO SUPORTE E PLACA - FORNECIMENTO E INSTALAÇÃO. AF_12/2015	INEL - INSTALAÇÃO ELÉTRICA/ELETRIFICAÇÃO	UN	1,0000000	42,09	42,09			
Insumo	00034618	SINAPI	CABO FLEXIVEL PVC 750 V, 3 CONDUTORES DE 1,5 MM2	Material	M	1,5000000	8,07	12,10			
Insumo	CM0261	Próprio	Plug macho 2P+T 10A para tomada	Material	un	1,0000000	2,63	2,63			
Insumo	CM1661	Próprio	Luminária circular de embutir, com difusor translúcido recuado, refletor multifacetado em alumínio anodizado alto brilho LED EF45-E12000840, cor alumínio - Lumicenter LED Solution	Material	un	1,0000000	426,57	426,57			
						MO sem LS =>	47,72	LS =>	0,00	MO com LS =>	47,72
						Quant. =>	56,0000000	Preço Total =>	30.415,84		

4.1.2.13	Código	Banco	Descrição	Tipo	Und	Quant.	Valor Unit	Total			
Composição	MPDFT0874	Próprio	Cópia da SBC (062048) - Campanha de sinalização de emergência com acionador e sinaleira de porta para PCD - GRA branco.	INEL - INSTALAÇÃO ELÉTRICA/ELETRIFICAÇÃO	un	1,0000000	1.153,18	1.153,18			
Composição Auxiliar	88247	SINAPI	AUXILIAR DE ELETRICISTA COM ENCARGOS COMPLEMENTARES	SEDI - SERVIÇOS DIVERSOS	H	0,6600000	19,65	12,96			
Composição Auxiliar	88264	SINAPI	ELETRICISTA COM ENCARGOS COMPLEMENTARES	SEDI - SERVIÇOS DIVERSOS	H	0,6600000	25,34	16,72			
Insumo	CM1662	Próprio	Campanha de sinalização de emergência com acionador e sinaleira de porta para PCD - GRA branco.	Material	un	1,0000000	1.123,50	1.123,50			
						MO sem LS =>	20,54	LS =>	0,00	MO com LS =>	20,54
						Quant. =>	3,0000000	Preço Total =>	3.459,54		

4.1.2.14	Código	Banco	Descrição	Tipo	Und	Quant.	Valor Unit	Total			
Composição	MPDFT0362	Próprio	Ponto de tomada simples (PTS) média	INEL - INSTALAÇÃO ELÉTRICA/ELETRIFICAÇÃO	un	1,0000000	48,74	48,74			
Composição Auxiliar	91996	SINAPI	TOMADA MÉDIA DE EMBUTIR (1 MÓDULO), 2P+T 10 A, INCLUINDO SUPORTE E PLACA - FORNECIMENTO E INSTALAÇÃO. AF_12/2015	INEL - INSTALAÇÃO ELÉTRICA/ELETRIFICAÇÃO	UN	1,0000000	33,64	33,64			
Composição Auxiliar	91940	SINAPI	CAIXA RETANGULAR 4" X 2" MÉDIA (1,30 M DO PISO), PVC, INSTALADA EM PAREDE - FORNECIMENTO E INSTALAÇÃO. AF_12/2015	INEL - INSTALAÇÃO ELÉTRICA/ELETRIFICAÇÃO	UN	1,0000000	15,10	15,10			
						MO sem LS =>	19,63	LS =>	0,00	MO com LS =>	19,63
						Quant. =>	23,0000000	Preço Total =>	1.121,02		

4.1.2.15	Código	Banco	Descrição	Tipo	Und	Quant.	Valor Unit	Total			
Composição	MPDFT0366	Próprio	Ponto de tomada de potência (PTP) alta	INEL - INSTALAÇÃO ELÉTRICA/ELETRIFICAÇÃO	un	1,0000000	72,40	72,40			
Composição Auxiliar	91993	SINAPI	TOMADA ALTA DE EMBUTIR (1 MÓDULO), 2P+T 20 A, INCLUINDO SUPORTE E PLACA - FORNECIMENTO E INSTALAÇÃO. AF_12/2015	INEL - INSTALAÇÃO ELÉTRICA/ELETRIFICAÇÃO	UN	1,0000000	45,06	45,06			
Composição Auxiliar	91939	SINAPI	CAIXA RETANGULAR 4" X 2" ALTA (2,00 M DO PISO), PVC, INSTALADA EM PAREDE - FORNECIMENTO E INSTALAÇÃO. AF_12/2015	INEL - INSTALAÇÃO ELÉTRICA/ELETRIFICAÇÃO	UN	1,0000000	27,34	27,34			
						MO sem LS =>	33,95	LS =>	0,00	MO com LS =>	33,95
						Quant. =>	5,0000000	Preço Total =>	362,00		


010/2022	Data: 11/05/2022	Objeto: Remanescente da reforma acessibilidade do edifício das Promotorias de Justiça da Infância	
Bancos SINAPI - 03/2022 - Distrito Federal	Local: SEPN 711/911, - Asa Norte Bloco B - Brasília - DF		

Planilha Orçamentária Analítica

4.1.2.16	Código	Banco	Descrição	Tipo	Und	Quant.	Valor Unit	Total			
Composição	MPDFT0915	Próprio	Ponto de tomada dupla média	INEL - INSTALAÇÃO	un	1,000000	70,49	70,49			
Composição Auxiliar	91940	SINAPI	CAIXA RETANGULAR 4" X 2" MÉDIA (1,30 M DO PISO), PVC, INSTALADA EM PAREDE - FORNECIMENTO E INSTALAÇÃO. AF_12/2015	INEL - INSTALAÇÃO ELÉTRICA/ELETRIFICAÇÃO	UN	1,000000	15,10	15,10			
Composição Auxiliar	92004	SINAPI	TOMADA MÉDIA DE EMBUTIR (2 MÓDULOS), 2P+T 10 A, INCLUINDO SUPORTE E PLACA - FORNECIMENTO E INSTALAÇÃO. AF_12/2015	INEL - INSTALAÇÃO ELÉTRICA/ELETRIFICAÇÃO	UN	1,000000	55,39	55,39			
						MO sem LS =>	27,31	LS =>	0,00	MO com LS =>	27,31
						Quant. =>	1,000000	Preço Total =>	70,49		

5	INSTALAÇÕES HIDRÁULICAS E SANITÁRIAS								32.964,52		
5.1	ÁGUA FRIA								7.567,60		
5.1.1	Tubulações e Conexões de PVC Rígido								3.896,53		
5.1.1.1	Código	Banco	Descrição	Tipo	Und	Quant.	Valor Unit	Total			
Composição	MPDFT0513	Próprio	Cópia da Sinapi (91788) - (Composição representativa) do serviço de instalação de tubos de PVC, soldável, água fria, DN 60mm (instalado em prumada), inclusive conexões, cortes e fixações, para prédios.	INHI - INSTALAÇÕES HIDROS SANITÁRIAS	m	1,000000	88,85	88,85			
Composição Auxiliar	89450	SINAPI	TUBO, PVC, SOLDÁVEL, DN 60MM, INSTALADO EM PRUMADA DE ÁGUA - FORNECIMENTO E INSTALAÇÃO. AF_12/2014	INHI - INSTALAÇÕES HIDROS SANITÁRIAS	M	1,000000	32,93	32,93			
Composição Auxiliar	89505	SINAPI	JOELHO 90 GRAUS, PVC, SOLDÁVEL, DN 60MM, INSTALADO EM PRUMADA DE ÁGUA - FORNECIMENTO E INSTALAÇÃO. AF_12/2014	INHI - INSTALAÇÕES HIDROS SANITÁRIAS	UN	0,2851000	40,44	11,52			
Composição Auxiliar	89506	SINAPI	JOELHO 45 GRAUS, PVC, SOLDÁVEL, DN 60MM, INSTALADO EM PRUMADA DE ÁGUA - FORNECIMENTO E INSTALAÇÃO. AF_12/2014	INHI - INSTALAÇÕES HIDROS SANITÁRIAS	UN	0,1948000	45,78	8,91			
Composição Auxiliar	89597	SINAPI	LUVA, PVC, SOLDÁVEL, DN 60MM, INSTALADO EM PRUMADA DE ÁGUA - FORNECIMENTO E INSTALAÇÃO. AF_12/2014	INHI - INSTALAÇÕES HIDROS SANITÁRIAS	UN	0,2146000	22,93	4,92			
Composição Auxiliar	89609	SINAPI	UNIÃO, PVC, SOLDÁVEL, DN 60MM, INSTALADO EM PRUMADA DE ÁGUA - FORNECIMENTO E INSTALAÇÃO. AF_12/2014	INHI - INSTALAÇÕES HIDROS SANITÁRIAS	UN	0,2270000	105,79	24,01			
Composição Auxiliar	89610	SINAPI	ADAPTADOR CURTO COM BOLSA E ROSCA PARA REGISTRO, PVC, SOLDÁVEL, DN 60MM X 2, INSTALADO EM PRUMADA DE ÁGUA - FORNECIMENTO E INSTALAÇÃO. AF_12/2014	INHI - INSTALAÇÕES HIDROS SANITÁRIAS	UN	0,0751000	22,95	1,72			
Composição Auxiliar	89628	SINAPI	TE, PVC, SOLDÁVEL, DN 60MM, INSTALADO EM PRUMADA DE ÁGUA - FORNECIMENTO E INSTALAÇÃO. AF_12/2014	INHI - INSTALAÇÕES HIDROS SANITÁRIAS	UN	0,0046000	51,51	0,23			
Composição Auxiliar	90437	SINAPI	FURO EM ALVENARIA PARA DIÂMETROS MAIORES QUE 40 MM E MENORES OU IGUAIS A 75 MM. AF_05/2015	INHI - INSTALAÇÕES HIDROS SANITÁRIAS	UN	0,0418000	32,98	1,37			
Composição Auxiliar	90454	SINAPI	PASSANTE TIPO TUBO DE DIÂMETRO MAIORES QUE 40 MM E MENORES OU IGUAIS A 75 MM, FIXADO EM LAJE. AF_05/2015	INHI - INSTALAÇÕES HIDROS SANITÁRIAS	UN	0,1023000	5,33	0,54			
Composição Auxiliar	91186	SINAPI	FIXAÇÃO DE TUBOS HORIZONTAIS DE PVC, CPVC OU COBRE DIÂMETROS MAIORES QUE 40 MM E MENORES OU IGUAIS A 75 MM COM ABRAÇADEIRA METÁLICA FLEXÍVEL 18 MM, FIXADA DIRETAMENTE NA LAJE. AF_05/2015	INHI - INSTALAÇÕES HIDROS SANITÁRIAS	M	0,4457000	5,59	2,49			
Composição Auxiliar	91191	SINAPI	CHUMBAMENTO PONTUAL EM PASSAGEM DE TUBO COM DIÂMETROS ENTRE 40 MM E 75 MM. AF_05/2015	INHI - INSTALAÇÕES HIDROS SANITÁRIAS	UN	0,0418000	5,11	0,21			
						MO sem LS =>	7,21	LS =>	0,00	MO com LS =>	7,21
						Quant. =>	5,000000	Preço Total =>	444,25		

5.1.1.2	Código	Banco	Descrição	Tipo	Und	Quant.	Valor Unit	Total
Composição	91786	SINAPI	(COMPOSIÇÃO REPRESENTATIVA) DO SERVIÇO DE INSTALAÇÃO TUBOS DE PVC, SOLDÁVEL, ÁGUA FRIA, DN 32 MM (INSTALADO EM RAMAL, SUB-RAMAL, RAMAL DE DISTRIBUIÇÃO OU PRUMADA), INCLUSIVE CONEXÕES, CORTES E FIXAÇÕES, PARA PRÉDIOS. AF_10/2015	INHI - INSTALAÇÕES HIDROS SANITÁRIAS	M	1,000000	31,11	31,11
Composição Auxiliar	89357	SINAPI	TUBO, PVC, SOLDÁVEL, DN 32MM, INSTALADO EM RAMAL OU SUB-RAMAL DE ÁGUA - FORNECIMENTO E INSTALAÇÃO. AF_12/2014	INHI - INSTALAÇÕES HIDROS SANITÁRIAS	M	0,0765000	30,80	2,35
Composição Auxiliar	89447	SINAPI	TUBO, PVC, SOLDÁVEL, DN 32MM, INSTALADO EM PRUMADA DE ÁGUA - FORNECIMENTO E INSTALAÇÃO. AF_12/2014	INHI - INSTALAÇÕES HIDROS SANITÁRIAS	M	0,5565000	12,03	6,69
Composição Auxiliar	89403	SINAPI	TUBO, PVC, SOLDÁVEL, DN 32MM, INSTALADO EM RAMAL DE DISTRIBUIÇÃO DE ÁGUA - FORNECIMENTO E INSTALAÇÃO. AF_12/2014	INHI - INSTALAÇÕES HIDROS SANITÁRIAS	M	0,3670000	17,14	6,29
Composição Auxiliar	89398	SINAPI	TE, PVC, SOLDÁVEL, DN 32MM, INSTALADO EM RAMAL OU SUB-RAMAL DE ÁGUA - FORNECIMENTO E INSTALAÇÃO. AF_12/2014	INHI - INSTALAÇÕES HIDROS SANITÁRIAS	UN	0,2847000	18,14	5,16
Composição Auxiliar	89388	SINAPI	LUVA DE REDUÇÃO, PVC, SOLDÁVEL, DN 40MM X 32MM, INSTALADO EM RAMAL OU SUB-RAMAL DE ÁGUA - FORNECIMENTO E INSTALAÇÃO. AF_12/2014	INHI - INSTALAÇÕES HIDROS SANITÁRIAS	UN	0,0856000	12,47	1,06
Composição Auxiliar	89492	SINAPI	JOELHO 90 GRAUS, PVC, SOLDÁVEL, DN 32MM, INSTALADO EM PRUMADA DE ÁGUA - FORNECIMENTO E INSTALAÇÃO. AF_12/2014	INHI - INSTALAÇÕES HIDROS SANITÁRIAS	UN	0,1564000	7,46	1,16
Composição Auxiliar	89386	SINAPI	LUVA, PVC, SOLDÁVEL, DN 32MM, INSTALADO EM RAMAL OU SUB-RAMAL DE ÁGUA - FORNECIMENTO E INSTALAÇÃO. AF_12/2014	INHI - INSTALAÇÕES HIDROS SANITÁRIAS	UN	0,0114000	9,26	0,10
Composição Auxiliar	89413	SINAPI	JOELHO 90 GRAUS, PVC, SOLDÁVEL, DN 32MM, INSTALADO EM RAMAL DE DISTRIBUIÇÃO DE ÁGUA - FORNECIMENTO E INSTALAÇÃO. AF_12/2014	INHI - INSTALAÇÕES HIDROS SANITÁRIAS	UN	0,0599000	9,00	0,53
Composição Auxiliar	89431	SINAPI	LUVA, PVC, SOLDÁVEL, DN 32MM, INSTALADO EM RAMAL DE DISTRIBUIÇÃO DE ÁGUA - FORNECIMENTO E INSTALAÇÃO. AF_12/2014	INHI - INSTALAÇÕES HIDROS SANITÁRIAS	UN	0,0555000	7,10	0,39
Composição Auxiliar	89435	SINAPI	UNIÃO, PVC, SOLDÁVEL, DN 32MM, INSTALADO EM RAMAL DE DISTRIBUIÇÃO DE ÁGUA - FORNECIMENTO E INSTALAÇÃO. AF_12/2014	INHI - INSTALAÇÕES HIDROS SANITÁRIAS	UN	0,0178000	23,12	0,41
Composição Auxiliar	89443	SINAPI	TE, PVC, SOLDÁVEL, DN 32MM, INSTALADO EM RAMAL DE DISTRIBUIÇÃO DE ÁGUA - FORNECIMENTO E INSTALAÇÃO. AF_12/2014	INHI - INSTALAÇÕES HIDROS SANITÁRIAS	UN	0,0406000	13,90	0,56
Composição Auxiliar	89414	SINAPI	JOELHO 45 GRAUS, PVC, SOLDÁVEL, DN 32MM, INSTALADO EM RAMAL DE DISTRIBUIÇÃO DE ÁGUA - FORNECIMENTO E INSTALAÇÃO. AF_12/2014	INHI - INSTALAÇÕES HIDROS SANITÁRIAS	UN	0,0242000	11,71	0,28
Composição Auxiliar	89436	SINAPI	ADAPTADOR CURTO COM BOLSA E ROSCA PARA REGISTRO, PVC, SOLDÁVEL, DN 32MM X 1, INSTALADO EM RAMAL DE DISTRIBUIÇÃO DE ÁGUA - FORNECIMENTO E INSTALAÇÃO. AF_12/2014	INHI - INSTALAÇÕES HIDROS SANITÁRIAS	UN	0,0584000	6,97	0,40
Composição Auxiliar	89541	SINAPI	LUVA, PVC, SOLDÁVEL, DN 32MM, INSTALADO EM PRUMADA DE ÁGUA - FORNECIMENTO E INSTALAÇÃO. AF_12/2014	INHI - INSTALAÇÕES HIDROS SANITÁRIAS	UN	0,2108000	6,08	1,28
Composição Auxiliar	89624	SINAPI	TÉ DE REDUÇÃO, PVC, SOLDÁVEL, DN 40MM X 32MM, INSTALADO EM PRUMADA DE ÁGUA - FORNECIMENTO E INSTALAÇÃO. AF_12/2014	INHI - INSTALAÇÕES HIDROS SANITÁRIAS	UN	0,0152000	20,84	0,31
Composição Auxiliar	89553	SINAPI	ADAPTADOR CURTO COM BOLSA E ROSCA PARA REGISTRO, PVC, SOLDÁVEL, DN 32MM X 1, INSTALADO EM PRUMADA DE ÁGUA - FORNECIMENTO E INSTALAÇÃO. AF_12/2014	INHI - INSTALAÇÕES HIDROS SANITÁRIAS	UN	0,0985000	5,95	0,58
Composição Auxiliar	89562	SINAPI	LUVA DE REDUÇÃO, PVC, SOLDÁVEL, DN 40MM X 32MM, INSTALADO EM PRUMADA DE ÁGUA - FORNECIMENTO E INSTALAÇÃO. AF_12/2014	INHI - INSTALAÇÕES HIDROS SANITÁRIAS	UN	0,0258000	10,18	0,26
Composição Auxiliar	89622	SINAPI	TÉ DE REDUÇÃO, PVC, SOLDÁVEL, DN 32MM X 25MM, INSTALADO EM PRUMADA DE ÁGUA - FORNECIMENTO E INSTALAÇÃO. AF_12/2014	INHI - INSTALAÇÕES HIDROS SANITÁRIAS	UN	0,0641000	14,37	0,92
Composição Auxiliar	89620	SINAPI	TE, PVC, SOLDÁVEL, DN 32MM, INSTALADO EM PRUMADA DE ÁGUA - FORNECIMENTO E INSTALAÇÃO. AF_12/2014	INHI - INSTALAÇÕES HIDROS SANITÁRIAS	UN	0,1312000	11,85	1,55
Composição Auxiliar	90436	SINAPI	FURO EM ALVENARIA PARA DIÂMETROS MENORES OU IGUAIS A 40 MM. AF_05/2015	INHI - INSTALAÇÕES HIDROS SANITÁRIAS	UN	0,0106000	13,57	0,14
Composição Auxiliar	90439	SINAPI	FURO EM CONCRETO PARA DIÂMETROS MENORES OU IGUAIS A 40 MM. AF_05/2015	INHI - INSTALAÇÕES HIDROS SANITÁRIAS	UN	0,0030000	57,32	0,17
Composição Auxiliar	90443	SINAPI	RASGO EM ALVENARIA PARA RAMAIS/ DISTRIBUIÇÃO COM DIÂMETROS MENORES OU IGUAIS A 40 MM. AF_05/2015	INHI - INSTALAÇÕES HIDROS SANITÁRIAS	M	0,0150000	12,34	0,18
Composição Auxiliar	90466	SINAPI	CHUMBAMENTO LINEAR EM ALVENARIA PARA RAMAIS/DISTRIBUIÇÃO COM DIÂMETROS MENORES OU IGUAIS A 40 MM. AF_05/2015	INHI - INSTALAÇÕES HIDROS SANITÁRIAS	M	0,0150000	12,48	0,18
Composição Auxiliar	90453	SINAPI	PASSANTE TIPO TUBO DE DIÂMETRO MENOR OU IGUAL A 40 MM, FIXADO EM LAJE. AF_05/2015	INHI - INSTALAÇÕES HIDROS SANITÁRIAS	UN	0,0412000	2,92	0,12
Composição Auxiliar	91190	SINAPI	CHUMBAMENTO PONTUAL EM PASSAGEM DE TUBO COM DIÂMETRO MENOR OU IGUAL A 40 MM. AF_05/2015	INHI - INSTALAÇÕES HIDROS SANITÁRIAS	UN	0,0091000	4,82	0,04

010/2022	Data: 11/05/2022	Objeto: Remanescente da reforma acessibilidade do edifício das Promotorias de Justiça da Infância	
Bancos SINAPI – 03/2022 - Distrito Federal	Local: SEPN 711/911, - Asa Norte Bloco B - Brasília - DF		

Planilha Orçamentária Analítica


MO sem LS => 8,07 LS => 0,00 MO com LS => 8,07
Quant. => 20,000000 Preço Total => 622,20

5.1.1.3	Código	Banco	Descrição	Tipo	Und	Quant.	Valor Unit	Total		
Composição	91785	SINAPI	(COMPOSIÇÃO REPRESENTATIVA) DO SERVIÇO DE INSTALAÇÃO DE TUBOS DE PVC, SOLDÁVEL, ÁGUA FRIA, DN 25 MM (INSTALADO EM RAMAL, SUB-RAMAL, RAMAL DE DISTRIBUIÇÃO OU PRUMADA), INCLUSIVE CONEXÕES, CORTES E FIXAÇÕES, PARA PRÉDIOS. AF_10/2015	INHI - INSTALAÇÕES HIDROS SANITÁRIAS	M	1,000000	42,88	42,88		
Composição Auxiliar	89446	SINAPI	TUBO, PVC, SOLDÁVEL, DN 25MM, INSTALADO EM PRUMADA DE ÁGUA - FORNECIMENTO E INSTALAÇÃO. AF_12/2014	INHI - INSTALAÇÕES HIDROS SANITÁRIAS	M	0,128000	5,66	0,72		
Composição Auxiliar	89356	SINAPI	TUBO, PVC, SOLDÁVEL, DN 25MM, INSTALADO EM RAMAL OU SUB-RAMAL DE ÁGUA - FORNECIMENTO E INSTALAÇÃO. AF_12/2014	INHI - INSTALAÇÕES HIDROS SANITÁRIAS	M	0,794000	21,43	17,01		
Composição Auxiliar	89402	SINAPI	TUBO, PVC, SOLDÁVEL, DN 25MM, INSTALADO EM RAMAL DE DISTRIBUIÇÃO DE ÁGUA - FORNECIMENTO E INSTALAÇÃO. AF_12/2014	INHI - INSTALAÇÕES HIDROS SANITÁRIAS	M	0,078000	10,00	0,78		
Composição Auxiliar	89362	SINAPI	JOELHO 90 GRAUS, PVC, SOLDÁVEL, DN 25MM, INSTALADO EM RAMAL OU SUB-RAMAL DE ÁGUA - FORNECIMENTO E INSTALAÇÃO. AF_12/2014	INHI - INSTALAÇÕES HIDROS SANITÁRIAS	UN	0,654300	8,70	5,69		
Composição Auxiliar	89366	SINAPI	JOELHO 90 GRAUS COM BUCHA DE LATÃO, PVC, SOLDÁVEL, DN 25MM, X 3/4 INSTALADO EM RAMAL OU SUB-RAMAL DE ÁGUA - FORNECIMENTO E INSTALAÇÃO. AF_12/2014	INHI - INSTALAÇÕES HIDROS SANITÁRIAS	UN	0,169400	16,94	2,86		
Composição Auxiliar	89400	SINAPI	TÊ DE REDUÇÃO, PVC, SOLDÁVEL, DN 32MM X 25MM, INSTALADO EM RAMAL OU SUB-RAMAL DE ÁGUA - FORNECIMENTO E INSTALAÇÃO. AF_12/2014	INHI - INSTALAÇÕES HIDROS SANITÁRIAS	UN	0,011500	20,66	0,23		
Composição Auxiliar	89395	SINAPI	TE, PVC, SOLDÁVEL, DN 25MM, INSTALADO EM RAMAL OU SUB-RAMAL DE ÁGUA - FORNECIMENTO E INSTALAÇÃO. AF_12/2014	INHI - INSTALAÇÕES HIDROS SANITÁRIAS	UN	0,303700	12,21	3,70		
Composição Auxiliar	89424	SINAPI	LUV, PVC, SOLDÁVEL, DN 25MM, INSTALADO EM RAMAL DE DISTRIBUIÇÃO DE ÁGUA - FORNECIMENTO E INSTALAÇÃO. AF_12/2014	INHI - INSTALAÇÕES HIDROS SANITÁRIAS	UN	0,013500	4,77	0,06		
Composição Auxiliar	89378	SINAPI	LUV, PVC, SOLDÁVEL, DN 25MM, INSTALADO EM RAMAL OU SUB-RAMAL DE ÁGUA - FORNECIMENTO E INSTALAÇÃO. AF_12/2014	INHI - INSTALAÇÕES HIDROS SANITÁRIAS	UN	0,077300	6,58	0,50		
Composição Auxiliar	89383	SINAPI	ADAPTADOR CURTO COM BOLSA E ROSCA PARA REGISTRO, PVC, SOLDÁVEL, DN 25MM X 3/4, INSTALADO EM RAMAL OU SUB-RAMAL DE ÁGUA - FORNECIMENTO E INSTALAÇÃO. AF_12/2014	INHI - INSTALAÇÕES HIDROS SANITÁRIAS	UN	0,652200	6,70	4,36		
Composição Auxiliar	89408	SINAPI	JOELHO 90 GRAUS, PVC, SOLDÁVEL, DN 25MM, INSTALADO EM RAMAL DE DISTRIBUIÇÃO DE ÁGUA - FORNECIMENTO E INSTALAÇÃO. AF_12/2014	INHI - INSTALAÇÕES HIDROS SANITÁRIAS	UN	0,007600	6,02	0,04		
Composição Auxiliar	89445	SINAPI	TÊ DE REDUÇÃO, PVC, SOLDÁVEL, DN 32MM X 25MM, INSTALADO EM RAMAL DE DISTRIBUIÇÃO DE ÁGUA - FORNECIMENTO E INSTALAÇÃO. AF_12/2014	INHI - INSTALAÇÕES HIDROS SANITÁRIAS	UN	0,003400	16,42	0,05		
Composição Auxiliar	89396	SINAPI	TÊ COM BUCHA DE LATÃO NA BOLSA CENTRAL, PVC, SOLDÁVEL, DN 25MM X 1/2, INSTALADO EM RAMAL OU SUB-RAMAL DE ÁGUA - FORNECIMENTO E INSTALAÇÃO. AF_12/2014	INHI - INSTALAÇÕES HIDROS SANITÁRIAS	UN	0,016800	21,75	0,36		
Composição Auxiliar	89440	SINAPI	TE, PVC, SOLDÁVEL, DN 25MM, INSTALADO EM RAMAL DE DISTRIBUIÇÃO DE ÁGUA - FORNECIMENTO E INSTALAÇÃO. AF_12/2014	INHI - INSTALAÇÕES HIDROS SANITÁRIAS	UN	0,001700	8,62	0,01		
Composição Auxiliar	89481	SINAPI	JOELHO 90 GRAUS, PVC, SOLDÁVEL, DN 25MM, INSTALADO EM PRUMADA DE ÁGUA - FORNECIMENTO E INSTALAÇÃO. AF_12/2014	INHI - INSTALAÇÕES HIDROS SANITÁRIAS	UN	0,067000	4,66	0,31		
Composição Auxiliar	89528	SINAPI	LUV, PVC, SOLDÁVEL, DN 25MM, INSTALADO EM PRUMADA DE ÁGUA - FORNECIMENTO E INSTALAÇÃO. AF_12/2014	INHI - INSTALAÇÕES HIDROS SANITÁRIAS	UN	0,013500	3,86	0,05		
Composição Auxiliar	89622	SINAPI	TÊ DE REDUÇÃO, PVC, SOLDÁVEL, DN 32MM X 25MM, INSTALADO EM PRUMADA DE ÁGUA - FORNECIMENTO E INSTALAÇÃO. AF_12/2014	INHI - INSTALAÇÕES HIDROS SANITÁRIAS	UN	0,038500	14,37	0,55		
Composição Auxiliar	89532	SINAPI	LUV, PVC, SOLDÁVEL, DN 32MM X 25MM, INSTALADO EM PRUMADA DE ÁGUA - FORNECIMENTO E INSTALAÇÃO. AF_12/2014	INHI - INSTALAÇÕES HIDROS SANITÁRIAS	UN	0,046100	7,52	0,34		
Composição Auxiliar	89627	SINAPI	TÊ DE REDUÇÃO, PVC, SOLDÁVEL, DN 50MM X 25MM, INSTALADO EM PRUMADA DE ÁGUA - FORNECIMENTO E INSTALAÇÃO. AF_12/2014	INHI - INSTALAÇÕES HIDROS SANITÁRIAS	UN	0,003100	22,05	0,06		
Composição Auxiliar	90436	SINAPI	FURO EM ALVENARIA PARA DIÂMETROS MENORES OU IGUAIS A 40 MM. AF_05/2015	INHI - INSTALAÇÕES HIDROS SANITÁRIAS	UN	0,008300	13,57	0,11		
Composição Auxiliar	90443	SINAPI	RASGO EM ALVENARIA PARA RAMAIS/ DISTRIBUIÇÃO COM DIÂMETROS MENORES OU IGUAIS A 40 MM. AF_05/2015	INHI - INSTALAÇÕES HIDROS SANITÁRIAS	M	0,200600	12,34	2,47		
Composição Auxiliar	90466	SINAPI	CHUMBAMENTO LINEAR EM ALVENARIA PARA RAMAIS/DISTRIBUIÇÃO COM DIÂMETROS MENORES OU IGUAIS A 40 MM. AF_05/2015	INHI - INSTALAÇÕES HIDROS SANITÁRIAS	M	0,200600	12,48	2,50		
Composição Auxiliar	90453	SINAPI	PASSANTE TIPO TUBO DE DIÂMETRO MENOR OU IGUAL A 40 MM, FIXADO EM LAJE. AF_05/2015	INHI - INSTALAÇÕES HIDROS SANITÁRIAS	UN	0,007100	2,92	0,02		
Composição Auxiliar	91185	SINAPI	FIXAÇÃO DE TUBOS HORIZONTAIS DE PVC, CPVC OU COBRE DIÂMETROS MENORES OU IGUAIS A 40 MM COM ABRAÇADEIRA METÁLICA FLEXÍVEL 18 MM, FIXADA DIRETAMENTE NA LAJE. AF_05/2015	INHI - INSTALAÇÕES HIDROS SANITÁRIAS	M	0,009200	6,84	0,06		
Composição Auxiliar	91190	SINAPI	CHUMBAMENTO PONTUAL EM PASSAGEM DE TUBO COM DIÂMETRO MENOR OU IGUAL A 40 MM. AF_05/2015	INHI - INSTALAÇÕES HIDROS SANITÁRIAS	UN	0,008300	4,82	0,04		
					MO sem LS =>	21,47	LS =>	0,00	MO com LS =>	21,47
					Quant. =>	66,000000	Preço Total =>	2.830,08		

5.1.2	Código	Banco	Descrição	Tipo	Und	Quant.	Valor Unit	Total		
Metals e Acessórios Sanitários										
5.1.2.1	94794	SINAPI	REGISTRO DE GAVETA BRUTO, LATÃO, ROSCÁVEL, 1 1/2, COM ACABAMENTO E CANOPLA CROMADOS, INSTALADO EM RESERVAÇÃO DE ÁGUA DE EDIFICAÇÃO QUE POSSUA RESERVATÓRIO DE FIBRA/FIBROCIMENTO FORNECIMENTO E INSTALAÇÃO. AF_06/2016	INHI - INSTALAÇÕES HIDROS SANITÁRIAS	UN	1,000000	141,07	141,07		
Composição Auxiliar	88248	SINAPI	AUXILIAR DE ENCANADOR OU BOMBEIRO HIDRÁULICO COM ENCARGOS COMPLEMENTARES	SEDI - SERVIÇOS DIVERSOS	H	0,374300	19,31	7,22		
Composição Auxiliar	88267	SINAPI	ENCANADOR OU BOMBEIRO HIDRÁULICO COM ENCARGOS COMPLEMENTARES	SEDI - SERVIÇOS DIVERSOS	H	0,374300	24,48	9,16		
Insumo	00003148	SINAPI	FITA VEDA ROSCA EM ROLOS DE 18 MM X 50 M (L X C)	Material	UN	0,019200	13,68	0,26		
Insumo	00006015	SINAPI	REGISTRO GAVETA COM ACABAMENTO E CANOPLA CROMADOS, SIMPLES, BITOLA 1 1/2 " (REF 1509)	Material	UN	1,000000	124,43	124,43		
					MO sem LS =>	11,63	LS =>	0,00	MO com LS =>	11,63
					Quant. =>	6,000000	Preço Total =>	846,42		

5.1.2.2	Código	Banco	Descrição	Tipo	Und	Quant.	Valor Unit	Total		
Composição	MPDFT0887	Próprio	Cópia da SINAPI (89987) - REGISTRO DE GAVETA BRUTO, LATÃO, ROSCÁVEL, 1", COM ACABAMENTO E CANOPLA CROMADOS. FORNECIDO E INSTALADO EM RAMAL DE ÁGUA.	INHI - INSTALAÇÕES HIDROS SANITÁRIAS	UN	1,000000	97,52	97,52		
Composição Auxiliar	88248	SINAPI	AUXILIAR DE ENCANADOR OU BOMBEIRO HIDRÁULICO COM ENCARGOS COMPLEMENTARES	SEDI - SERVIÇOS DIVERSOS	H	0,230000	19,31	4,44		
Composição Auxiliar	88267	SINAPI	ENCANADOR OU BOMBEIRO HIDRÁULICO COM ENCARGOS COMPLEMENTARES	SEDI - SERVIÇOS DIVERSOS	H	0,300000	24,48	7,34		
Insumo	00003148	SINAPI	FITA VEDA ROSCA EM ROLOS DE 18 MM X 50 M (L X C)	Material	UN	0,013000	13,68	0,17		
Insumo	00006013	SINAPI	REGISTRO GAVETA COM ACABAMENTO E CANOPLA CROMADOS, SIMPLES, BITOLA 1 " (REF 1509)	Material	UN	1,000000	85,57	85,57		
					MO sem LS =>	8,42	LS =>	0,00	MO com LS =>	8,42
					Quant. =>	1,000000	Preço Total =>	97,52		

5.1.2.3	Código	Banco	Descrição	Tipo	Und	Quant.	Valor Unit	Total
Composição	89987	SINAPI	REGISTRO DE GAVETA BRUTO, LATÃO, ROSCÁVEL, 3/4", COM ACABAMENTO E CANOPLA CROMADOS. FORNECIDO E INSTALADO EM RAMAL DE ÁGUA. AF_12/2014	INHI - INSTALAÇÕES HIDROS SANITÁRIAS	UN	1,000000	79,72	79,72

010/2022	Data: 11/05/2022	Objeto: Remanescente da reforma acessibilidade do edifício das Promotorias de Justiça da Infância	
Bancos SINAPI - 03/2022 - Distrito Federal	Local: SEPN 711/911, - Asa Norte Bloco B - Brasília - DF		

Planilha Orçamentária Analítica

Composição Auxiliar	88248	SINAPI	AUXILIAR DE ENCANADOR OU BOMBEIRO HIDRÁULICO COM ENCARGOS COMPLEMENTARES	SEDI - SERVIÇOS DIVERSOS	H	0,2212000	19,31	4,27	
Composição Auxiliar	88267	SINAPI	ENCANADOR OU BOMBEIRO HIDRÁULICO COM ENCARGOS COMPLEMENTARES	SEDI - SERVIÇOS DIVERSOS	H	0,2212000	24,48	5,41	
Insumo	00003148	SINAPI	FITA VEDA ROSCA EM ROLOS DE 18 MM X 50 M (L X C)	Material	UN	0,0106000	13,68	0,14	
Insumo	00006005	SINAPI	REGISTRO GAVETA COM ACABAMENTO E CANOPLA CROMADOS, SIMPLES, BITOLA 3/4 * (REF 1509)	Material	UN	1,0000000	69,90	69,90	
				MO sem LS =>	6,87	LS =>	0,00	MO com LS =>	6,87
				Quant. =>		10,0000000	Preço Total =>	797,20	


5.1.2.4	Código Banco	Descrição	Tipo	Und	Quant.	Valor Unit	Total		
Composição	89985 SINAPI	REGISTRO DE PRESSÃO BRUTO, LATÃO, ROSCÁVEL, 3/4", COM ACABAMENTO E CANOPLA CROMADOS. FORNECIDO E INSTALADO EM RAMAL DE ÁGUA. AF_12/2014	INHI - INSTALAÇÕES HIDROS SANITÁRIAS	UN	1,0000000	75,74	75,74		
Composição Auxiliar	88248 SINAPI	AUXILIAR DE ENCANADOR OU BOMBEIRO HIDRÁULICO COM ENCARGOS COMPLEMENTARES	SEDI - SERVIÇOS DIVERSOS	H	0,2212000	19,31	4,27		
Composição Auxiliar	88267 SINAPI	ENCANADOR OU BOMBEIRO HIDRÁULICO COM ENCARGOS COMPLEMENTARES	SEDI - SERVIÇOS DIVERSOS	H	0,2212000	24,48	5,41		
Insumo	00003148 SINAPI	FITA VEDA ROSCA EM ROLOS DE 18 MM X 50 M (L X C)	Material	UN	0,0106000	13,68	0,14		
Insumo	00006024 SINAPI	REGISTRO PRESSAO COM ACABAMENTO E CANOPLA CROMADA, SIMPLES, BITOLA 3/4 * (REF 1416)	Material	UN	1,0000000	65,92	65,92		
				MO sem LS =>	6,87	LS =>	0,00	MO com LS =>	6,87
				Quant. =>		3,0000000	Preço Total =>	227,22	

5.1.2.5	Código Banco	Descrição	Tipo	Und	Quant.	Valor Unit	Total		
Composição	MPDFT1614 Próprio	Cópia da Cpos (44.20.150) - Acabamento de metal cromado para registro grande, Deca Linha Flex 4900.C20.GD	INHI - INSTALAÇÕES HIDROS SANITÁRIAS	un	1,0000000	70,14	70,14		
Composição Auxiliar	88267 SINAPI	ENCANADOR OU BOMBEIRO HIDRÁULICO COM ENCARGOS COMPLEMENTARES	SEDI - SERVIÇOS DIVERSOS	H	0,1700000	24,48	4,16		
Insumo	CM2019 Próprio	Acabamento de registro de gaveta cromado Deca Linha Flex, 4900.C20.GD	Material	un	1,0000000	65,98	65,98		
				MO sem LS =>	3,08	LS =>	0,00	MO com LS =>	3,08
				Quant. =>		7,0000000	Preço Total =>	490,98	

5.1.2.6	Código Banco	Descrição	Tipo	Und	Quant.	Valor Unit	Total		
Composição	MPDFT1615 Próprio	Cópia da Cpos (44.20.150) - Acabamento de metal cromado para registro pequeno, de parede, Deca Linha Flex Plus, 4916.C21.PQ (PcD)	INHI - INSTALAÇÕES HIDROS SANITÁRIAS	un	1,0000000	132,45	132,45		
Composição Auxiliar	88267 SINAPI	ENCANADOR OU BOMBEIRO HIDRÁULICO COM ENCARGOS COMPLEMENTARES	SEDI - SERVIÇOS DIVERSOS	H	0,1700000	24,48	4,16		
Insumo	CM1810 Próprio	Acabamento cromado para registro de gaveta ou pressão com mecanismo 1/2 volta, ref. Deca, Linha Flex Plus 4916.C21.PQ	Material	un	1,0000000	128,29	128,29		
				MO sem LS =>	3,08	LS =>	0,00	MO com LS =>	3,08
				Quant. =>		1,0000000	Preço Total =>	132,45	

5.1.2.7	Código Banco	Descrição	Tipo	Und	Quant.	Valor Unit	Total		
Composição	MPDFT1613 Próprio	Cópia da Cpos (44.20.150) - Acabamento de metal cromado para registro pequeno, de parede, Deca Linha Flex, 4900.C20.PQ	INHI - INSTALAÇÕES HIDROS SANITÁRIAS	un	1,0000000	59,96	59,96		
Composição Auxiliar	88267 SINAPI	ENCANADOR OU BOMBEIRO HIDRÁULICO COM ENCARGOS COMPLEMENTARES	SEDI - SERVIÇOS DIVERSOS	H	0,1700000	24,48	4,16		
Insumo	CM2018 Próprio	Acabamento de registro de gaveta cromado Deca Linha Flex, 4900.C20.PQ	Material	un	1,0000000	55,80	55,80		
				MO sem LS =>	3,08	LS =>	0,00	MO com LS =>	3,08
				Quant. =>		18,0000000	Preço Total =>	1.079,28	

5.2		ESGOTOS SANITÁRIOS					8.298,93
5.2.1		Tubulações e Conexões de PVC					5.863,86
5.2.1.1	Código Banco	Descrição	Tipo	Und	Quant.	Valor Unit	Total
Composição	91795 SINAPI	(COMPOSIÇÃO REPRESENTATIVA) DO SERVIÇO DE INST. TUBO PVC, SÉRIE N, ESGOTO PREDIAL, 100 MM (INST. RAMAL DESCARGA, RAMAL DE ESG. SANIT., PRUMADA ESG. SANIT., VENTILAÇÃO OU SUB-COLETOR AÉREO), INCL. CONEXÕES E CORTES, FIXAÇÕES, P/ PRÉDIOS. AF_10/2015	INHI - INSTALAÇÕES HIDROS SANITÁRIAS	M	1,0000000	74,45	74,45
Composição Auxiliar	89800 SINAPI	TUBO PVC, SERIE NORMAL, ESGOTO PREDIAL, DN 100 MM, FORNECIDO E INSTALADO EM PRUMADA DE ESGOTO SANITÁRIO OU VENTILAÇÃO. AF_12/2014	INHI - INSTALAÇÕES HIDROS SANITÁRIAS	M	0,5610000	28,65	16,07
Composição Auxiliar	89848 SINAPI	TUBO PVC, SERIE NORMAL, ESGOTO PREDIAL, DN 100 MM, FORNECIDO E INSTALADO EM SUBCOLETOR AÉREO DE ESGOTO SANITÁRIO. AF_12/2014	INHI - INSTALAÇÕES HIDROS SANITÁRIAS	M	0,2544000	33,98	8,64
Composição Auxiliar	89714 SINAPI	TUBO PVC, SERIE NORMAL, ESGOTO PREDIAL, DN 100 MM, FORNECIDO E INSTALADO EM RAMAL DE DESCARGA OU RAMAL DE ESGOTO SANITÁRIO. AF_12/2014	INHI - INSTALAÇÕES HIDROS SANITÁRIAS	M	0,1846000	59,40	10,96
Composição Auxiliar	89778 SINAPI	LUVA SIMPLES, PVC, SERIE NORMAL, ESGOTO PREDIAL, DN 100 MM, JUNTA ELÁSTICA, FORNECIDO E INSTALADO EM RAMAL DE DESCARGA OU RAMAL DE ESGOTO SANITÁRIO. AF_12/2014	INHI - INSTALAÇÕES HIDROS SANITÁRIAS	UN	0,0982000	20,20	1,98
Composição Auxiliar	89746 SINAPI	JOELHO 45 GRAUS, PVC, SERIE NORMAL, ESGOTO PREDIAL, DN 100 MM, JUNTA ELÁSTICA, FORNECIDO E INSTALADO EM RAMAL DE DESCARGA OU RAMAL DE ESGOTO SANITÁRIO. AF_12/2014	INHI - INSTALAÇÕES HIDROS SANITÁRIAS	UN	0,0653000	26,11	1,70
Composição Auxiliar	89748 SINAPI	CURVA CURTA 90 GRAUS, PVC, SERIE NORMAL, ESGOTO PREDIAL, DN 100 MM, JUNTA ELÁSTICA, FORNECIDO E INSTALADO EM RAMAL DE DESCARGA OU RAMAL DE ESGOTO SANITÁRIO. AF_12/2014	INHI - INSTALAÇÕES HIDROS SANITÁRIAS	UN	0,2122000	43,35	9,19
Composição Auxiliar	89796 SINAPI	TE, PVC, SERIE NORMAL, ESGOTO PREDIAL, DN 100 X 100 MM, JUNTA ELÁSTICA, FORNECIDO E INSTALADO EM RAMAL DE DESCARGA OU RAMAL DE ESGOTO SANITÁRIO. AF_12/2014	INHI - INSTALAÇÕES HIDROS SANITÁRIAS	UN	0,0478000	44,09	2,10
Composição Auxiliar	89810 SINAPI	JOELHO 45 GRAUS, PVC, SERIE NORMAL, ESGOTO PREDIAL, DN 100 MM, JUNTA ELÁSTICA, FORNECIDO E INSTALADO EM PRUMADA DE ESGOTO SANITÁRIO OU VENTILAÇÃO. AF_12/2014	INHI - INSTALAÇÕES HIDROS SANITÁRIAS	UN	0,0085000	20,41	0,17
Composição Auxiliar	89833 SINAPI	TE, PVC, SERIE NORMAL, ESGOTO PREDIAL, DN 100 X 100 MM, JUNTA ELÁSTICA, FORNECIDO E INSTALADO EM PRUMADA DE ESGOTO SANITÁRIO OU VENTILAÇÃO. AF_12/2014	INHI - INSTALAÇÕES HIDROS SANITÁRIAS	UN	0,0598000	36,64	2,19
Composição Auxiliar	89821 SINAPI	LUVA SIMPLES, PVC, SERIE NORMAL, ESGOTO PREDIAL, DN 100 MM, JUNTA ELÁSTICA, FORNECIDO E INSTALADO EM PRUMADA DE ESGOTO SANITÁRIO OU VENTILAÇÃO. AF_12/2014	INHI - INSTALAÇÕES HIDROS SANITÁRIAS	UN	0,2392000	16,25	3,88
Composição Auxiliar	89834 SINAPI	JUNÇÃO SIMPLES, PVC, SERIE NORMAL, ESGOTO PREDIAL, DN 100 X 100 MM, JUNTA ELÁSTICA, FORNECIDO E INSTALADO EM PRUMADA DE ESGOTO SANITÁRIO OU VENTILAÇÃO. AF_12/2014	INHI - INSTALAÇÕES HIDROS SANITÁRIAS	UN	0,0311000	43,74	1,36
Composição Auxiliar	89797 SINAPI	JUNÇÃO SIMPLES, PVC, SERIE NORMAL, ESGOTO PREDIAL, DN 100 X 100 MM, JUNTA ELÁSTICA, FORNECIDO E INSTALADO EM RAMAL DE DESCARGA OU RAMAL DE ESGOTO SANITÁRIO. AF_12/2014	INHI - INSTALAÇÕES HIDROS SANITÁRIAS	UN	0,1086000	51,19	5,55
Composição Auxiliar	89851 SINAPI	JOELHO 45 GRAUS, PVC, SERIE NORMAL, ESGOTO PREDIAL, DN 100 MM, JUNTA ELÁSTICA, FORNECIDO E INSTALADO EM SUBCOLETOR AÉREO DE ESGOTO SANITÁRIO. AF_12/2014	INHI - INSTALAÇÕES HIDROS SANITÁRIAS	UN	0,0178000	25,67	0,45


010/2022	Data: 11/05/2022	Objeto: Remanescente da reforma acessibilidade do edifício das Promotorias de Justiça da Infância	
Bancos SINAPI - 03/2022 - Distrito Federal	Local: SEPN 711/911, - Asa Norte Bloco B - Brasília - DF		

Planilha Orçamentária Analítica

Composição Auxiliar	89861	SINAPI	JUNÇÃO SIMPLES, PVC, SERIE NORMAL, ESGOTO PREDIAL, DN 100 X 100 MM, JUNTA ELÁSTICA, FORNECIDO E INSTALADO EM SUBCOLETOR AÉREO DE ESGOTO SANITÁRIO. AF_12/2014	INHI - INSTALAÇÕES HIDROS SANITÁRIAS	UN	0,0008000	50,75	0,04			
Composição Auxiliar	89856	SINAPI	LUVA SIMPLES, PVC, SERIE NORMAL, ESGOTO PREDIAL, DN 100 MM, JUNTA ELÁSTICA, FORNECIDO E INSTALADO EM SUBCOLETOR AÉREO DE ESGOTO SANITÁRIO. AF_12/2014	INHI - INSTALAÇÕES HIDROS SANITÁRIAS	UN	0,1267000	19,75	2,50			
Composição Auxiliar	90438	SINAPI	FURO EM ALVENARIA PARA DIÂMETROS MAIORES QUE 75 MM. AF_05/2015	INHI - INSTALAÇÕES HIDROS SANITÁRIAS	UN	0,0999500	47,27	4,72			
Composição Auxiliar	90455	SINAPI	PASSANTE TIPO TUBO DE DIÂMETRO MAIOR QUE 75 MM, FIXADO EM LAJE. AF_05/2015	INHI - INSTALAÇÕES HIDROS SANITÁRIAS	UN	0,2323000	6,90	1,60			
Composição Auxiliar	91187	SINAPI	FIXAÇÃO DE TUBOS HORIZONTAIS DE PVC, CPVC OU COBRE DIÂMETROS MAIORES QUE 75 MM COM ABRAÇADEIRA METÁLICA FLEXÍVEL 18 MM, FIXADA DIRETAMENTE NA LAJE. AF_05/2015	INHI - INSTALAÇÕES HIDROS SANITÁRIAS	M	0,1239000	6,42	0,79			
Composição Auxiliar	91192	SINAPI	CHUMBAMENTO PONTUAL EM PASSAGEM DE TUBO COM DIÂMETRO MAIOR QUE 75 MM. AF_05/2015	INHI - INSTALAÇÕES HIDROS SANITÁRIAS	UN	0,0995000	5,66	0,56			
						MO sem LS =>	20,23	LS =>	0,00	MO com LS =>	20,23
						Quant. =>	27,0000000	Preço Total =>	2.010,15		

5.2.1.2	Código	Banco	Descrição	Tipo	Und	Quant.	Valor Unit	Total			
Composição	91794	SINAPI	(COMPOSIÇÃO REPRESENTATIVA) DO SERVIÇO DE INST. TUBO PVC, SÉRIE N, ESGOTO PREDIAL, DN 75 MM, (INST. EM RAMAL DE DESCARGA, RAMAL DE ESG. SANITÁRIO, PRUMADA DE ESG. SANITÁRIO OU VENTILAÇÃO), INCL. CONEXÕES, CORTES E FIXAÇÕES, P/ PRÉDIOS. AF_10/2015	INHI - INSTALAÇÕES HIDROS SANITÁRIAS	M	1,0000000	45,21	45,21			
Composição Auxiliar	89799	SINAPI	TUBO PVC, SERIE NORMAL, ESGOTO PREDIAL, DN 75 MM, FORNECIDO E INSTALADO EM PRUMADA DE ESGOTO SANITÁRIO OU VENTILAÇÃO. AF_12/2014	INHI - INSTALAÇÕES HIDROS SANITÁRIAS	M	0,8901000	23,47	20,89			
Composição Auxiliar	89713	SINAPI	TUBO PVC, SERIE NORMAL, ESGOTO PREDIAL, DN 75 MM, FORNECIDO E INSTALADO EM RAMAL DE DESCARGA OU RAMAL DE ESGOTO SANITÁRIO. AF_12/2014	INHI - INSTALAÇÕES HIDROS SANITÁRIAS	M	0,1099000	46,74	5,13			
Composição Auxiliar	89774	SINAPI	LUVA SIMPLES, PVC, SERIE NORMAL, ESGOTO PREDIAL, DN 75 MM, JUNTA ELÁSTICA, FORNECIDO E INSTALADO EM RAMAL DE DESCARGA OU RAMAL DE ESGOTO SANITÁRIO. AF_12/2014	INHI - INSTALAÇÕES HIDROS SANITÁRIAS	UN	0,0422000	16,30	0,68			
Composição Auxiliar	89737	SINAPI	JOELHO 90 GRAUS, PVC, SERIE NORMAL, ESGOTO PREDIAL, DN 75 MM, JUNTA ELÁSTICA, FORNECIDO E INSTALADO EM RAMAL DE DESCARGA OU RAMAL DE ESGOTO SANITÁRIO. AF_12/2014	INHI - INSTALAÇÕES HIDROS SANITÁRIAS	UN	0,0635000	20,27	1,28			
Composição Auxiliar	89739	SINAPI	JOELHO 45 GRAUS, PVC, SERIE NORMAL, ESGOTO PREDIAL, DN 75 MM, JUNTA ELÁSTICA, FORNECIDO E INSTALADO EM RAMAL DE DESCARGA OU RAMAL DE ESGOTO SANITÁRIO. AF_12/2014	INHI - INSTALAÇÕES HIDROS SANITÁRIAS	UN	0,0721000	21,37	1,54			
Composição Auxiliar	89795	SINAPI	JUNÇÃO SIMPLES, PVC, SERIE NORMAL, ESGOTO PREDIAL, DN 75 X 75 MM, JUNTA ELÁSTICA, FORNECIDO E INSTALADO EM RAMAL DE DESCARGA OU RAMAL DE ESGOTO SANITÁRIO. AF_12/2014	INHI - INSTALAÇÕES HIDROS SANITÁRIAS	UN	0,0278000	39,25	1,09			
Composição Auxiliar	89817	SINAPI	LUVA SIMPLES, PVC, SERIE NORMAL, ESGOTO PREDIAL, DN 75 MM, JUNTA ELÁSTICA, FORNECIDO E INSTALADO EM PRUMADA DE ESGOTO SANITÁRIO OU VENTILAÇÃO. AF_12/2014	INHI - INSTALAÇÕES HIDROS SANITÁRIAS	UN	0,2329000	13,22	3,07			
Composição Auxiliar	89806	SINAPI	JOELHO 45 GRAUS, PVC, SERIE NORMAL, ESGOTO PREDIAL, DN 75 MM, JUNTA ELÁSTICA, FORNECIDO E INSTALADO EM PRUMADA DE ESGOTO SANITÁRIO OU VENTILAÇÃO. AF_12/2014	INHI - INSTALAÇÕES HIDROS SANITÁRIAS	UN	0,0242000	16,55	0,40			
Composição Auxiliar	89786	SINAPI	TE, PVC, SERIE NORMAL, ESGOTO PREDIAL, DN 75 X 75 MM, JUNTA ELÁSTICA, FORNECIDO E INSTALADO EM RAMAL DE DESCARGA OU RAMAL DE ESGOTO SANITÁRIO. AF_12/2014	INHI - INSTALAÇÕES HIDROS SANITÁRIAS	UN	0,0204000	36,22	0,73			
Composição Auxiliar	89830	SINAPI	JUNÇÃO SIMPLES, PVC, SERIE NORMAL, ESGOTO PREDIAL, DN 75 X 75 MM, JUNTA ELÁSTICA, FORNECIDO E INSTALADO EM PRUMADA DE ESGOTO SANITÁRIO OU VENTILAÇÃO. AF_12/2014	INHI - INSTALAÇÕES HIDROS SANITÁRIAS	UN	0,1260000	33,12	4,17			
Composição Auxiliar	89807	SINAPI	CURVA CURTA 90 GRAUS, PVC, SERIE NORMAL, ESGOTO PREDIAL, DN 75 MM, JUNTA ELÁSTICA, FORNECIDO E INSTALADO EM PRUMADA DE ESGOTO SANITÁRIO OU VENTILAÇÃO. AF_12/2014	INHI - INSTALAÇÕES HIDROS SANITÁRIAS	UN	0,0065000	31,23	0,20			
Composição Auxiliar	89829	SINAPI	TE, PVC, SERIE NORMAL, ESGOTO PREDIAL, DN 75 X 75 MM, JUNTA ELÁSTICA, FORNECIDO E INSTALADO EM PRUMADA DE ESGOTO SANITÁRIO OU VENTILAÇÃO. AF_12/2014	INHI - INSTALAÇÕES HIDROS SANITÁRIAS	UN	0,0399000	30,09	1,20			
Composição Auxiliar	90454	SINAPI	PASSANTE TIPO TUBO DE DIÂMETRO MAIORES QUE 40 MM E MENORES OU IGUAIS A 75 MM, FIXADO EM LAJE. AF_05/2015	INHI - INSTALAÇÕES HIDROS SANITÁRIAS	UN	0,1661000	5,33	0,88			
Composição Auxiliar	90437	SINAPI	FURO EM ALVENARIA PARA DIÂMETROS MAIORES QUE 40 MM E MENORES OU IGUAIS A 75 MM. AF_05/2015	INHI - INSTALAÇÕES HIDROS SANITÁRIAS	UN	0,0984000	32,98	3,24			
Composição Auxiliar	91191	SINAPI	CHUMBAMENTO PONTUAL EM PASSAGEM DE TUBO COM DIÂMETROS ENTRE 40 MM E 75 MM. AF_05/2015	INHI - INSTALAÇÕES HIDROS SANITÁRIAS	UN	0,0984000	5,11	0,50			
Composição Auxiliar	91186	SINAPI	FIXAÇÃO DE TUBOS HORIZONTAIS DE PVC, CPVC OU COBRE DIÂMETROS MAIORES QUE 40 MM E MENORES OU IGUAIS A 75 MM COM ABRAÇADEIRA METÁLICA FLEXÍVEL 18 MM, FIXADA DIRETAMENTE NA LAJE. AF_05/2015	INHI - INSTALAÇÕES HIDROS SANITÁRIAS	M	0,0382000	5,59	0,21			
						MO sem LS =>	10,47	LS =>	0,00	MO com LS =>	10,47
						Quant. =>	48,0000000	Preço Total =>	2.170,08		

5.2.1.3	Código	Banco	Descrição	Tipo	Und	Quant.	Valor Unit	Total
Composição	91793	SINAPI	(COMPOSIÇÃO REPRESENTATIVA) DO SERVIÇO DE INSTALAÇÃO DE TUBO DE PVC, SERIE NORMAL, ESGOTO PREDIAL, DN 50 MM (INSTALADO EM RAMAL DE DESCARGA OU RAMAL DE ESGOTO SANITÁRIO), INCLUSIVE CONEXÕES, CORTES E FIXAÇÕES PARA, PRÉDIOS. AF_10/2015	INHI - INSTALAÇÕES HIDROS SANITÁRIAS	M	1,0000000	89,85	89,85
Composição Auxiliar	89712	SINAPI	TUBO PVC, SERIE NORMAL, ESGOTO PREDIAL, DN 50 MM, FORNECIDO E INSTALADO EM RAMAL DE DESCARGA OU RAMAL DE ESGOTO SANITÁRIO. AF_12/2014	INHI - INSTALAÇÕES HIDROS SANITÁRIAS	M	1,0000000	30,77	30,77
Composição Auxiliar	89731	SINAPI	JOELHO 90 GRAUS, PVC, SERIE NORMAL, ESGOTO PREDIAL, DN 50 MM, JUNTA ELÁSTICA, FORNECIDO E INSTALADO EM RAMAL DE DESCARGA OU RAMAL DE ESGOTO SANITÁRIO. AF_12/2014	INHI - INSTALAÇÕES HIDROS SANITÁRIAS	UN	1,4223000	11,39	16,19
Composição Auxiliar	89732	SINAPI	JOELHO 45 GRAUS, PVC, SERIE NORMAL, ESGOTO PREDIAL, DN 50 MM, JUNTA ELÁSTICA, FORNECIDO E INSTALADO EM RAMAL DE DESCARGA OU RAMAL DE ESGOTO SANITÁRIO. AF_12/2014	INHI - INSTALAÇÕES HIDROS SANITÁRIAS	UN	1,4991000	12,17	18,24
Composição Auxiliar	89753	SINAPI	LUVA SIMPLES, PVC, SERIE NORMAL, ESGOTO PREDIAL, DN 50 MM, JUNTA ELÁSTICA, FORNECIDO E INSTALADO EM RAMAL DE DESCARGA OU RAMAL DE ESGOTO SANITÁRIO. AF_12/2014	INHI - INSTALAÇÕES HIDROS SANITÁRIAS	UN	1,2919000	9,66	12,47
Composição Auxiliar	89784	SINAPI	TE, PVC, SERIE NORMAL, ESGOTO PREDIAL, DN 50 X 50 MM, JUNTA ELÁSTICA, FORNECIDO E INSTALADO EM RAMAL DE DESCARGA OU RAMAL DE ESGOTO SANITÁRIO. AF_12/2014	INHI - INSTALAÇÕES HIDROS SANITÁRIAS	UN	0,0700000	21,43	1,50
Composição Auxiliar	89813	SINAPI	LUVA SIMPLES, PVC, SERIE NORMAL, ESGOTO PREDIAL, DN 50 MM, JUNTA ELÁSTICA, FORNECIDO E INSTALADO EM PRUMADA DE ESGOTO SANITÁRIO OU VENTILAÇÃO. AF_12/2014	INHI - INSTALAÇÕES HIDROS SANITÁRIAS	UN	0,0278000	7,47	0,20
Composição Auxiliar	90454	SINAPI	PASSANTE TIPO TUBO DE DIÂMETRO MAIORES QUE 40 MM E MENORES OU IGUAIS A 75 MM, FIXADO EM LAJE. AF_05/2015	INHI - INSTALAÇÕES HIDROS SANITÁRIAS	UN	0,0421000	5,33	0,22
Composição Auxiliar	90437	SINAPI	FURO EM ALVENARIA PARA DIÂMETROS MAIORES QUE 40 MM E MENORES OU IGUAIS A 75 MM. AF_05/2015	INHI - INSTALAÇÕES HIDROS SANITÁRIAS	UN	0,1718000	32,98	5,66
Composição Auxiliar	90467	SINAPI	CHUMBAMENTO LINEAR EM ALVENARIA PARA RAMAIS/DISTRIBUIÇÃO COM DIÂMETROS MAIORES QUE 40 MM E MENORES OU IGUAIS A 75 MM. AF_05/2015	INHI - INSTALAÇÕES HIDROS SANITÁRIAS	M	0,1074000	19,75	2,12
Composição Auxiliar	91191	SINAPI	CHUMBAMENTO PONTUAL EM PASSAGEM DE TUBO COM DIÂMETROS ENTRE 40 MM E 75 MM. AF_05/2015	INHI - INSTALAÇÕES HIDROS SANITÁRIAS	UN	0,1718000	5,11	0,87

010/2022	Data: 11/05/2022	Objeto: Remanescente da reforma acessibilidade do edifício das Promotorias de Justiça da Infância	
Bancos SINAPI - 03/2022 - Distrito Federal	Local: SEPN 711/911, - Asa Norte Bloco B - Brasília - DF		

Planilha Orçamentária Analítica

Composição Auxiliar	91186	SINAPI	FIXAÇÃO DE TUBOS HORIZONTAIS DE PVC, CPVC OU COBRE DIÂMETROS MAIORES QUE 40 MM E MENORES OU IGUAIS A 75 MM COM ABRAÇADEIRA METÁLICA FLEXÍVEL 18 MM, FIXADA DIRETAMENTE NA LAJE. AF_05/2015	INHI - INSTALAÇÕES HIDROS SANITÁRIAS	M	0,0353000	5,59	0,19		
Composição Auxiliar	91222	SINAPI	RASGO EM ALVENARIA PARA RAMAIS/ DISTRIBUIÇÃO COM DIÂMETROS MAIORES QUE 40 MM E MENORES OU IGUAIS A 75 MM. AF_05/2015	INHI - INSTALAÇÕES HIDROS SANITÁRIAS	M	0,1074000	13,28	1,42		
					MO sem LS =>	34,49	LS =>	0,00	MO com LS =>	34,49
					Quant. =>	5,0000000	Preço Total =>	449,25		


5.2.1.4	Código	Banco	Descrição	Tipo	Und	Quant.	Valor Unit	Total		
Composição	91792	SINAPI	(COMPOSIÇÃO REPRESENTATIVA) DO SERVIÇO DE INSTALAÇÃO DE TUBO DE PVC, SERIE NORMAL, ESGOTO PREDIAL, DN 40 MM (INSTALADO EM RAMAL DE DESCARGA OU RAMAL DE ESGOTO SANITÁRIO), INCLUSIVE CONEXÕES, CORTES E FIXAÇÕES, PARA PREDIOS. AF_10/2015	INHI - INSTALAÇÕES HIDROS SANITÁRIAS	M	1,0000000	58,78	58,78		
Composição Auxiliar	89711	SINAPI	TUBO PVC, SERIE NORMAL, ESGOTO PREDIAL, DN 40 MM, FORNECIDO E INSTALADO EM RAMAL DE DESCARGA OU RAMAL DE ESGOTO SANITÁRIO. AF_12/2014	INHI - INSTALAÇÕES HIDROS SANITÁRIAS	M	1,0000000	20,32	20,32		
Composição Auxiliar	89752	SINAPI	LUBRIFICANTE, PVC, SERIE NORMAL, ESGOTO PREDIAL, DN 40 MM, JUNTA SOLDÁVEL, FORNECIDO E INSTALADO EM RAMAL DE DESCARGA OU RAMAL DE ESGOTO SANITÁRIO. AF_12/2014	INHI - INSTALAÇÕES HIDROS SANITÁRIAS	UN	0,2924000	6,58	1,92		
Composição Auxiliar	89724	SINAPI	JOELHO 90 GRAUS, PVC, SERIE NORMAL, ESGOTO PREDIAL, DN 40 MM, JUNTA SOLDÁVEL, FORNECIDO E INSTALADO EM RAMAL DE DESCARGA OU RAMAL DE ESGOTO SANITÁRIO. AF_12/2014	INHI - INSTALAÇÕES HIDROS SANITÁRIAS	UN	0,8584000	10,85	9,31		
Composição Auxiliar	89726	SINAPI	JOELHO 45 GRAUS, PVC, SERIE NORMAL, ESGOTO PREDIAL, DN 40 MM, JUNTA SOLDÁVEL, FORNECIDO E INSTALADO EM RAMAL DE DESCARGA OU RAMAL DE ESGOTO SANITÁRIO. AF_12/2014	INHI - INSTALAÇÕES HIDROS SANITÁRIAS	UN	0,7691000	7,58	5,82		
Composição Auxiliar	89783	SINAPI	JUNÇÃO SIMPLES, PVC, SERIE NORMAL, ESGOTO PREDIAL, DN 40 MM, JUNTA SOLDÁVEL, FORNECIDO E INSTALADO EM RAMAL DE DESCARGA OU RAMAL DE ESGOTO SANITÁRIO. AF_12/2014	INHI - INSTALAÇÕES HIDROS SANITÁRIAS	UN	0,3116000	13,03	4,06		
Composição Auxiliar	90436	SINAPI	FURO EM ALVENARIA PARA DIÂMETROS MENORES OU IGUAIS A 40 MM. AF_05/2015	INHI - INSTALAÇÕES HIDROS SANITÁRIAS	UN	0,2596000	13,57	3,52		
Composição Auxiliar	90443	SINAPI	RASGO EM ALVENARIA PARA RAMAIS/ DISTRIBUIÇÃO COM DIÂMETROS MENORES OU IGUAIS A 40 MM. AF_05/2015	INHI - INSTALAÇÕES HIDROS SANITÁRIAS	M	0,2609000	12,34	3,21		
Composição Auxiliar	90466	SINAPI	CHUMBAMENTO LINEAR EM ALVENARIA PARA RAMAIS/DISTRIBUIÇÃO COM DIÂMETROS MENORES OU IGUAIS A 40 MM. AF_05/2015	INHI - INSTALAÇÕES HIDROS SANITÁRIAS	M	0,2609000	12,48	3,25		
Composição Auxiliar	90453	SINAPI	PASSANTE TIPO TUBO DE DIÂMETRO MENOR OU IGUAL A 40 MM, FIXADO EM LAJE. AF_05/2015	INHI - INSTALAÇÕES HIDROS SANITÁRIAS	UN	0,2222000	2,92	0,64		
Composição Auxiliar	91185	SINAPI	FIXAÇÃO DE TUBOS HORIZONTAIS DE PVC, CPVC OU COBRE DIÂMETROS MENORES OU IGUAIS A 40 MM COM ABRAÇADEIRA METÁLICA FLEXÍVEL 18 MM, FIXADA DIRETAMENTE NA LAJE. AF_05/2015	INHI - INSTALAÇÕES HIDROS SANITÁRIAS	M	0,8022000	6,84	5,48		
Composição Auxiliar	91190	SINAPI	CHUMBAMENTO PONTUAL EM PASSAGEM DE TUBO COM DIÂMETRO MENOR OU IGUAL A 40 MM. AF_05/2015	INHI - INSTALAÇÕES HIDROS SANITÁRIAS	UN	0,2596000	4,82	1,25		
					MO sem LS =>	27,86	LS =>	0,00	MO com LS =>	27,86
					Quant. =>	21,0000000	Preço Total =>	1.234,38		

5.2.2	Código	Banco	Descrição	Tipo	Und	Quant.	Valor Unit	Total		
5.2.2.1	MPDFT0238	Próprio						2.435,07		
Composição	MPDFT0238	Próprio	Copia da SINAPI (89708) - Caixa sifonada, PVC, DN 150x185x75mm, incluindo tampa hermética em aço inox - fornecimento e instalação	INHI - INSTALAÇÕES HIDROS SANITÁRIAS	UN	1,0000000	131,77	131,77		
Composição Auxiliar	89708	SINAPI	CAIXA SIFONADA, PVC, DN 150 X 185 X 75 MM, JUNTA ELÁSTICA, FORNECIDA E INSTALADA EM RAMAL DE DESCARGA OU EM RAMAL DE ESGOTO SANITÁRIO. AF_12/2014	INHI - INSTALAÇÕES HIDROS SANITÁRIAS	UN	1,0000000	91,30	91,30		
Insumo	CM0880	Próprio	Tampa hermética em aço inox, DN 150mm, para fechamento de caixa sifonada	Material	UN	1,0000000	26,22	26,22		
Insumo	00000300	SINAPI	ANEL BORRACHA, DN 150 MM, PARA TUBO SERIE REFORCADA ESGOTO PREDIAL	Material	UN	1,0000000	14,25	14,25		
					MO sem LS =>	11,81	LS =>	0,00	MO com LS =>	11,81
					Quant. =>	3,0000000	Preço Total =>	395,31		

5.2.2.2	Código	Banco	Descrição	Tipo	Und	Quant.	Valor Unit	Total		
Composição	89708	SINAPI	CAIXA SIFONADA, PVC, DN 150 X 185 X 75 MM, JUNTA ELÁSTICA, FORNECIDA E INSTALADA EM RAMAL DE DESCARGA OU EM RAMAL DE ESGOTO SANITÁRIO. AF_12/2014	INHI - INSTALAÇÕES HIDROS SANITÁRIAS	UN	1,0000000	91,30	91,30		
Composição Auxiliar	88248	SINAPI	AUXILIAR DE ENCANADOR OU BOMBEIRO HIDRÁULICO COM ENCARGOS COMPLEMENTARES	SEDI - SERVIÇOS DIVERSOS	H	0,3800000	19,31	7,33		
Composição Auxiliar	88267	SINAPI	ENCANADOR OU BOMBEIRO HIDRÁULICO COM ENCARGOS COMPLEMENTARES	SEDI - SERVIÇOS DIVERSOS	H	0,3800000	24,48	9,30		
Insumo	00000122	SINAPI	ADESIVO PLÁSTICO PARA PVC, FRASCO COM 850 GR	Material	UN	0,0148000	69,17	1,02		
Insumo	00000297	SINAPI	ANEL BORRACHA PARA TUBO ESGOTO PREDIAL DN 75 MM (NBR 5688)	Material	UN	1,0000000	2,91	2,91		
Insumo	00011714	SINAPI	CAIXA SIFONADA PVC, 150 X 185 X 75 MM, COM GRELHA QUADRADA BRANCA	Material	UN	1,0000000	67,99	67,99		
Insumo	00038383	SINAPI	LIXA D'ÁGUA EM FOLHA, GRAO 100	Material	UN	0,0570000	2,55	0,14		
Insumo	00020078	SINAPI	PASTA LUBRIFICANTE PARA TUBOS E CONEXÕES COM JUNTA ELÁSTICA (USO EM PVC, AÇO, POLIETILENO E OUTROS) (DE *400* G)	Material	UN	0,0300000	28,55	0,85		
Insumo	00020083	SINAPI	SOLUÇÃO LIMPADORA PARA PVC, FRASCO COM 1000 CM3	Material	UN	0,0225000	78,37	1,76		
					MO sem LS =>	11,81	LS =>	0,00	MO com LS =>	11,81
					Quant. =>	6,0000000	Preço Total =>	547,80		

5.2.2.3	Código	Banco	Descrição	Tipo	Und	Quant.	Valor Unit	Total		
Composição	98110	SINAPI	CAIXA DE GORDURA PEQUENA (CAPACIDADE: 19 L), CIRCULAR, EM PVC, DIÂMETRO INTERNO= 0,3 M. AF_05/2018	INHI - INSTALAÇÕES HIDROS SANITÁRIAS	UN	1,0000000	393,90	393,90		
Composição Auxiliar	101618	SINAPI	PREPARO DE FUNDO DE VALA COM LARGURA MENOR QUE 1,5 M, COM CAMADA DE AREIA, LANÇAMENTO MANUAL. AF_08/2020	MOV - MOVIMENTO DE TERRA	m²	0,0141000	275,70	3,88		
Composição Auxiliar	88316	SINAPI	SERVENTE COM ENCARGOS COMPLEMENTARES	SEDI - SERVIÇOS DIVERSOS	H	0,3474000	18,65	6,47		
Composição Auxiliar	88309	SINAPI	PEDREIRO COM ENCARGOS COMPLEMENTARES	SEDI - SERVIÇOS DIVERSOS	H	0,3474000	25,09	8,71		
Insumo	00035277	SINAPI	CAIXA DE GORDURA EM PVC, DIÂMETRO MÍNIMO 300 MM, DIÂMETRO DE SAÍDA 100 MM, CAPACIDADE APROXIMADA 18 LITROS, COM TAMPA	Material	UN	1,0000000	374,84	374,84		
					MO sem LS =>	11,48	LS =>	0,00	MO com LS =>	11,48
					Quant. =>	1,0000000	Preço Total =>	393,90		

5.2.2.4	Código	Banco	Descrição	Tipo	Und	Quant.	Valor Unit	Total
Composição	MPDFT0878	Próprio	Caixa de inspeção em alvenaria 60x60 com tampa em ferro fundido T33, fundo e laje em concreto.	INHI - INSTALAÇÕES HIDROS SANITÁRIAS	un	1,0000000	1.098,06	1.098,06
Composição Auxiliar	101159	SINAPI	ALVENARIA DE VEDAÇÃO DE BLOCOS CERÂMICOS MACIÇOS DE 5X10X20CM (ESPESSURA 10CM) E ARGAMASSA DE ASSENTAMENTO COM PREPARO EM BETONEIRA. AF_05/2020	PARE - PAREDES/PAINÉIS	m²	2,1800000	131,45	286,56
Composição Auxiliar	87905	SINAPI	CHAPISCO APLICADO EM ALVENARIA (COM PRESENÇA DE VÃOS) E ESTRUTURAS DE CONCRETO DE FACHADA, COM COLHER DE PEDREIRO. ARGAMASSA TRAÇO 1:3 COM PREPARO EM BETONEIRA 400L. AF_06/2014	REVE - REVESTIMENTO E TRATAMENTO DE SUPERFÍCIES	m²	1,8000000	8,34	15,01

010/2022	Data: 11/05/2022	Objeto: Remanescente da reforma acessibilidade do edifício das Promotorias de Justiça da Infância	
Bancos SINAPI - 03/2022 - Distrito Federal	Local: SEPN 711/911, - Asa Norte Bloco B - Brasília - DF		

Planilha Orçamentária Analítica


Composição	Código	Banco	Descrição	Tipo	Und	Quant.	Valor Unit	Total		
Auxiliar	95957	SINAPI	(COMPOSIÇÃO REPRESENTATIVA) EXECUÇÃO DE ESTRUTURAS DE CONCRETO ARMADO, PARA EDIFICAÇÃO INSTITUCIONAL TÉRREA, FCK = 25 MPA. AF_01/2017	FUES - FUNDAÇÕES E ESTRUTURAS	m³	0,1445000	3.511,29	507,38		
Auxiliar	89048	SINAPI	(COMPOSIÇÃO REPRESENTATIVA) DO SERVIÇO DE EMBOÇO/MASSA ÚNICA, TRAÇO 1:2:8, PREPARO MECÂNICO, COM BETONEIRA DE 400L, EM PAREDES DE AMBIENTES INTERNOS, COM EXECUÇÃO DE TALISCAS, PARA EDIFICAÇÃO HABITACIONAL MULTIFAMILIAR (PRÉDIO). AF_11/2014	REVE - REVESTIMENTO E TRATAMENTO DE SUPERFÍCIES	m²	1,8000000	36,51	65,71		
Auxiliar	93358	SINAPI	ESCAVAÇÃO MANUAL DE VALA COM PROFUNDIDADE MENOR OU IGUAL A 1,30 M. AF_03/2016	MOVT - MOVIMENTO DE TERRA	m³	1,0000000	73,77	73,77		
Auxiliar	91795	SINAPI	(COMPOSIÇÃO REPRESENTATIVA) DO SERVIÇO DE INST. TUBO PVC, SÉRIE N, ESGOTO PREDIAL, 100 MM (INST. RAMAL DESCARGA, RAMAL DE ESG. SANIT., PRUMADA ESG. SANIT., VENTILAÇÃO OU SUB-COLETOR AÉREO), INCL. CONEXÕES E CORTES, FIXAÇÕES, P/ PRÉDIOS. AF_10/2015	INHI - INSTALAÇÕES HIDROSANITÁRIAS	M	0,3000000	74,45	22,33		
Insumo	CM1669	Próprio	Tampão Esgoto Simples T33 Ferro Fundido 52x42cm	Material	un	1,0000000	127,30	127,30		
					MO sem LS =>	273,12	LS =>	0,00	MO com LS =>	273,12
					Quant. =>	1,0000000	Preço Total =>	1.098,06		

5.3 DRENAGEM DE ÁGUAS PLUVIAIS									15.379,13	
5.3.1 Tubulações e Conexões de PVC									15.379,13	
5.3.1.1	Código	Banco	Descrição	Tipo	Und	Quant.	Valor Unit	Total		
Composição	MPDFT0924	Próprio	Cópia da SINAPI (91788) - (Composição representativa) do serviço de instalação de tubos de PVC, soldável, água fria, DN 75 mm (instalado em prumada), inclusive conexões, cortes e fixações, para prédios	INHI - INSTALAÇÕES HIDROSANITÁRIAS	M	1,0000000	173,33	173,33		
Auxiliar	90437	SINAPI	FURO EM ALVENARIA PARA DIÂMETROS MAIORES QUE 40 MM E MENORES OU IGUAIS A 75 MM. AF_05/2015	INHI - INSTALAÇÕES HIDROSANITÁRIAS	UN	0,0418000	32,98	1,37		
Auxiliar	90454	SINAPI	PASSANTE TIPO TUBO DE DIÂMETRO MAIORES QUE 40 MM E MENORES OU IGUAIS A 75 MM, FIXADO EM LAJE. AF_05/2015	INHI - INSTALAÇÕES HIDROSANITÁRIAS	UN	0,1023000	5,33	0,54		
Auxiliar	91186	SINAPI	FIXAÇÃO DE TUBOS HORIZONTAIS DE PVC, CPVC OU COBRE DIÂMETROS MAIORES QUE 40 MM E MENORES OU IGUAIS A 75 MM COM ABRAÇADEIRA METÁLICA FLEXÍVEL 18 MM, FIXADA DIRETAMENTE NA LAJE. AF_05/2015	INHI - INSTALAÇÕES HIDROSANITÁRIAS	M	0,4457000	5,59	2,49		
Auxiliar	91191	SINAPI	CHUMBAMENTO PONTUAL EM PASSAGEM DE TUBO COM DIÂMETROS ENTRE 40 MM E 75 MM. AF_05/2015	INHI - INSTALAÇÕES HIDROSANITÁRIAS	UN	0,0418000	5,11	0,21		
Auxiliar	89451	SINAPI	TUBO, PVC, SOLDÁVEL, DN 75MM, INSTALADO EM PRUMADA DE ÁGUA - FORNECIMENTO E INSTALAÇÃO. AF_12/2014	INHI - INSTALAÇÕES HIDROSANITÁRIAS	M	1,0000000	54,52	54,52		
Auxiliar	89515	SINAPI	JOELHO 45 GRAUS, PVC, SOLDÁVEL, DN 75MM, INSTALADO EM PRUMADA DE ÁGUA - FORNECIMENTO E INSTALAÇÃO. AF_12/2014	INHI - INSTALAÇÕES HIDROSANITÁRIAS	UN	0,1948000	96,73	18,84		
Auxiliar	89611	SINAPI	LUVA, PVC, SOLDÁVEL, DN 75MM, INSTALADO EM PRUMADA DE ÁGUA - FORNECIMENTO E INSTALAÇÃO. AF_12/2014	INHI - INSTALAÇÕES HIDROSANITÁRIAS	UN	0,2146000	37,77	8,10		
Auxiliar	89612	SINAPI	UNIÃO, PVC, SOLDÁVEL, DN 75MM, INSTALADO EM PRUMADA DE ÁGUA - FORNECIMENTO E INSTALAÇÃO. AF_12/2014	INHI - INSTALAÇÕES HIDROSANITÁRIAS	UN	0,2270000	209,19	47,48		
Auxiliar	89613	SINAPI	ADAPTADOR CURTO COM BOLSA E ROSCA PARA REGISTRO, PVC, SOLDÁVEL, DN 75MM X 2 1/2, INSTALADO EM PRUMADA DE ÁGUA - FORNECIMENTO E INSTALAÇÃO. AF_12/2014	INHI - INSTALAÇÕES HIDROSANITÁRIAS	UN	0,0751000	33,48	2,51		
Auxiliar	89629	SINAPI	TE, PVC, SOLDÁVEL, DN 75MM, INSTALADO EM PRUMADA DE ÁGUA - FORNECIMENTO E INSTALAÇÃO. AF_12/2014	INHI - INSTALAÇÕES HIDROSANITÁRIAS	UN	0,0046000	95,60	0,43		
Auxiliar	89513	SINAPI	JOELHO 90 GRAUS, PVC, SOLDÁVEL, DN 75MM, INSTALADO EM PRUMADA DE ÁGUA - FORNECIMENTO E INSTALAÇÃO. AF_12/2014	INHI - INSTALAÇÕES HIDROSANITÁRIAS	UN	0,2851000	129,25	36,84		
					MO sem LS =>	8,20	LS =>	0,00	MO com LS =>	8,20
					Quant. =>	39,0000000	Preço Total =>	6.759,87		

5.3.1.2	Código	Banco	Descrição	Tipo	Und	Quant.	Valor Unit	Total		
Composição	89452	SINAPI	TUBO, PVC, SOLDÁVEL, DN 85MM, INSTALADO EM PRUMADA DE ÁGUA - FORNECIMENTO E INSTALAÇÃO. AF_12/2014	INHI - INSTALAÇÕES HIDROSANITÁRIAS	M	1,0000000	67,89	67,89		
Auxiliar	88267	SINAPI	ENCANADOR OU BOMBEIRO HIDRÁULICO COM ENCARGOS COMPLEMENTARES	SEDI - SERVIÇOS DIVERSOS	H	0,0470000	24,48	1,15		
Auxiliar	88248	SINAPI	AUXILIAR DE ENCANADOR OU BOMBEIRO HIDRÁULICO COM ENCARGOS COMPLEMENTARES	SEDI - SERVIÇOS DIVERSOS	H	0,0470000	19,31	0,90		
Insumo	00038383	SINAPI	LIXA D'AGUA EM FOLHA, GRAO 100	Material	UN	0,0160000	2,55	0,04		
Insumo	00009872	SINAPI	TUBO PVC, SOLDÁVEL, DN 85 MM, ÁGUA FRIA (NBR-5648)	Material	M	1,0610000	62,02	65,80		
					MO sem LS =>	1,45	LS =>	0,00	MO com LS =>	1,45
					Quant. =>	7,0000000	Preço Total =>	475,23		

5.3.1.3	Código	Banco	Descrição	Tipo	Und	Quant.	Valor Unit	Total		
Composição	MPDFT0513	Próprio	Cópia da Sinapi (91788) - (Composição representativa) do serviço de instalação de tubos de PVC, soldável, água fria, DN 60mm (instalado em prumada), inclusive conexões, cortes e fixações, para prédios.	INHI - INSTALAÇÕES HIDROSANITÁRIAS	m	1,0000000	88,85	88,85		
Auxiliar	89450	SINAPI	TUBO, PVC, SOLDÁVEL, DN 60MM, INSTALADO EM PRUMADA DE ÁGUA - FORNECIMENTO E INSTALAÇÃO. AF_12/2014	INHI - INSTALAÇÕES HIDROSANITÁRIAS	M	1,0000000	32,93	32,93		
Auxiliar	89505	SINAPI	JOELHO 90 GRAUS, PVC, SOLDÁVEL, DN 60MM, INSTALADO EM PRUMADA DE ÁGUA - FORNECIMENTO E INSTALAÇÃO. AF_12/2014	INHI - INSTALAÇÕES HIDROSANITÁRIAS	UN	0,2851000	40,44	11,52		
Auxiliar	89506	SINAPI	JOELHO 45 GRAUS, PVC, SOLDÁVEL, DN 60MM, INSTALADO EM PRUMADA DE ÁGUA - FORNECIMENTO E INSTALAÇÃO. AF_12/2014	INHI - INSTALAÇÕES HIDROSANITÁRIAS	UN	0,1948000	45,78	8,91		
Auxiliar	89597	SINAPI	LUVA, PVC, SOLDÁVEL, DN 60MM, INSTALADO EM PRUMADA DE ÁGUA - FORNECIMENTO E INSTALAÇÃO. AF_12/2014	INHI - INSTALAÇÕES HIDROSANITÁRIAS	UN	0,2146000	22,93	4,92		
Auxiliar	89609	SINAPI	UNIÃO, PVC, SOLDÁVEL, DN 60MM, INSTALADO EM PRUMADA DE ÁGUA - FORNECIMENTO E INSTALAÇÃO. AF_12/2014	INHI - INSTALAÇÕES HIDROSANITÁRIAS	UN	0,2270000	105,79	24,01		
Auxiliar	89610	SINAPI	ADAPTADOR CURTO COM BOLSA E ROSCA PARA REGISTRO, PVC, SOLDÁVEL, DN 60MM X 2, INSTALADO EM PRUMADA DE ÁGUA - FORNECIMENTO E INSTALAÇÃO. AF_12/2014	INHI - INSTALAÇÕES HIDROSANITÁRIAS	UN	0,0751000	22,95	1,72		
Auxiliar	89628	SINAPI	TE, PVC, SOLDÁVEL, DN 60MM, INSTALADO EM PRUMADA DE ÁGUA - FORNECIMENTO E INSTALAÇÃO. AF_12/2014	INHI - INSTALAÇÕES HIDROSANITÁRIAS	UN	0,0046000	51,51	0,23		
Auxiliar	90437	SINAPI	FURO EM ALVENARIA PARA DIÂMETROS MAIORES QUE 40 MM E MENORES OU IGUAIS A 75 MM. AF_05/2015	INHI - INSTALAÇÕES HIDROSANITÁRIAS	UN	0,0418000	32,98	1,37		
Auxiliar	90454	SINAPI	PASSANTE TIPO TUBO DE DIÂMETRO MAIORES QUE 40 MM E MENORES OU IGUAIS A 75 MM, FIXADO EM LAJE. AF_05/2015	INHI - INSTALAÇÕES HIDROSANITÁRIAS	UN	0,1023000	5,33	0,54		
Auxiliar	91186	SINAPI	FIXAÇÃO DE TUBOS HORIZONTAIS DE PVC, CPVC OU COBRE DIÂMETROS MAIORES QUE 40 MM E MENORES OU IGUAIS A 75 MM COM ABRAÇADEIRA METÁLICA FLEXÍVEL 18 MM, FIXADA DIRETAMENTE NA LAJE. AF_05/2015	INHI - INSTALAÇÕES HIDROSANITÁRIAS	M	0,4457000	5,59	2,49		
Auxiliar	91191	SINAPI	CHUMBAMENTO PONTUAL EM PASSAGEM DE TUBO COM DIÂMETROS ENTRE 40 MM E 75 MM. AF_05/2015	INHI - INSTALAÇÕES HIDROSANITÁRIAS	UN	0,0418000	5,11	0,21		
					MO sem LS =>	7,21	LS =>	0,00	MO com LS =>	7,21
					Quant. =>	32,0000000	Preço Total =>	2.843,20		

5.3.1.4	Código	Banco	Descrição	Tipo	Und	Quant.	Valor Unit	Total
Composição	91788	SINAPI	(COMPOSIÇÃO REPRESENTATIVA) DO SERVIÇO DE INSTALAÇÃO DE TUBOS DE PVC, SOLDÁVEL, ÁGUA FRIA, DN 50 MM (INSTALADO EM PRUMADA), INCLUSIVE CONEXÕES, CORTES E FIXAÇÕES, PARA PRÉDIOS. AF_10/2015	INHI - INSTALAÇÕES HIDROSANITÁRIAS	M	1,0000000	45,83	45,83
Auxiliar	89449	SINAPI	TUBO, PVC, SOLDÁVEL, DN 50MM, INSTALADO EM PRUMADA DE ÁGUA - FORNECIMENTO E INSTALAÇÃO. AF_12/2014	INHI - INSTALAÇÕES HIDROSANITÁRIAS	M	1,0000000	19,90	19,90


010/2022	Data: 11/05/2022	Objeto: Remanescente da reforma acessibilidade do edifício das Promotorias de Justiça da Infância	
Bancos SINAPI – 03/2022 - Distrito Federal	Local: SEPN 711/911, - Asa Norte Bloco B - Brasília - DF		

Planilha Orçamentária Analítica

Composição Auxiliar	Código	Banco	Descrição	Tipo	Und	Quant.	Valor Unit	Total				
Composição Auxiliar	89501	SINAPI	JOELHO 90 GRAUS, PVC, SOLDÁVEL, DN 50MM, INSTALADO EM PRUMADA DE ÁGUA - FORNECIMENTO E INSTALAÇÃO. AF_12/2014	INHI - INSTALAÇÕES HIDROS SANITÁRIAS	UN	0,2851000	14,83	4,22				
Composição Auxiliar	89502	SINAPI	JOELHO 45 GRAUS, PVC, SOLDÁVEL, DN 50MM, INSTALADO EM PRUMADA DE ÁGUA - FORNECIMENTO E INSTALAÇÃO. AF_12/2014	INHI - INSTALAÇÕES HIDROS SANITÁRIAS	UN	0,1948000	17,06	3,32				
Composição Auxiliar	89575	SINAPI	LUVA, PVC, SOLDÁVEL, DN 50MM, INSTALADO EM PRUMADA DE ÁGUA - FORNECIMENTO E INSTALAÇÃO. AF_12/2014	INHI - INSTALAÇÕES HIDROS SANITÁRIAS	UN	0,2146000	11,98	2,57				
Composição Auxiliar	89596	SINAPI	ADAPTADOR CURTO COM BOLSA E ROSCA PARA REGISTRO, PVC, SOLDÁVEL, DN 50MM X 1.1/2, INSTALADO EM PRUMADA DE ÁGUA - FORNECIMENTO E INSTALAÇÃO. AF_12/2014	INHI - INSTALAÇÕES HIDROS SANITÁRIAS	UN	0,0751000	11,75	0,88				
Composição Auxiliar	89594	SINAPI	UNIÃO, PVC, SOLDÁVEL, DN 50MM, INSTALADO EM PRUMADA DE ÁGUA - FORNECIMENTO E INSTALAÇÃO. AF_12/2014	INHI - INSTALAÇÕES HIDROS SANITÁRIAS	UN	0,2270000	45,10	10,23				
Composição Auxiliar	89625	SINAPI	TE, PVC, SOLDÁVEL, DN 50MM, INSTALADO EM PRUMADA DE ÁGUA - FORNECIMENTO E INSTALAÇÃO. AF_12/2014	INHI - INSTALAÇÕES HIDROS SANITÁRIAS	UN	0,0046000	23,52	0,10				
Composição Auxiliar	90454	SINAPI	PASSANTE TIPO TUBO DE DIÂMETRO MAIORES QUE 40 MM E MENORES OU IGUAIS A 75 MM, FIXADO EM LAJE. AF_05/2015	INHI - INSTALAÇÕES HIDROS SANITÁRIAS	UN	0,1023000	5,33	0,54				
Composição Auxiliar	90437	SINAPI	FURO EM ALVENARIA PARA DIÂMETROS MAIORES QUE 40 MM E MENORES OU IGUAIS A 75 MM. AF_05/2015	INHI - INSTALAÇÕES HIDROS SANITÁRIAS	UN	0,0418000	32,98	1,37				
Composição Auxiliar	91191	SINAPI	CHUMBAMENTO PONTUAL EM PASSAGEM DE TUBO COM DIÂMETROS ENTRE 40 MM E 75 MM. AF_05/2015	INHI - INSTALAÇÕES HIDROS SANITÁRIAS	UN	0,0418000	5,11	0,21				
Composição Auxiliar	91186	SINAPI	FIXAÇÃO DE TUBOS HORIZONTAIS DE PVC, CPVC OU COBRE DIÂMETROS MAIORES QUE 40 MM E MENORES OU IGUAIS A 75 MM COM ABRAÇADEIRA METÁLICA FLEXÍVEL 18 MM, FIXADA DIRETAMENTE NA LAJE. AF_05/2015	INHI - INSTALAÇÕES HIDROS SANITÁRIAS	M	0,4457000	5,59	2,49				
						MO sem LS =>	6,54	LS =>	0,00	MO com LS =>	6,54	
						Quant. =>	59,0000000	Preço Total =>	2.703,97			

5.3.1.5	Código	Banco	Descrição	Tipo	Und	Quant.	Valor Unit	Total				
Composição	91785	SINAPI	(COMPOSIÇÃO REPRESENTATIVA) DO SERVIÇO DE INSTALAÇÃO DE TUBOS DE PVC, SOLDÁVEL, ÁGUA FRIA, DN 25 MM (INSTALADO EM RAMAL, SUB-RAMAL, RAMAL DE DISTRIBUIÇÃO OU PRUMADA), INCLUSIVE CONEXÕES, CORTES E FIXAÇÕES, PARA PRÉDIOS. AF_10/2015	INHI - INSTALAÇÕES HIDROS SANITÁRIAS	M	1,0000000	42,88	42,88				
Composição Auxiliar	89446	SINAPI	TUBO, PVC, SOLDÁVEL, DN 25MM, INSTALADO EM PRUMADA DE ÁGUA - FORNECIMENTO E INSTALAÇÃO. AF_12/2014	INHI - INSTALAÇÕES HIDROS SANITÁRIAS	M	0,1280000	5,66	0,72				
Composição Auxiliar	89356	SINAPI	TUBO, PVC, SOLDÁVEL, DN 25MM, INSTALADO EM RAMAL OU SUB-RAMAL DE ÁGUA - FORNECIMENTO E INSTALAÇÃO. AF_12/2014	INHI - INSTALAÇÕES HIDROS SANITÁRIAS	M	0,7940000	21,43	17,01				
Composição Auxiliar	89402	SINAPI	TUBO, PVC, SOLDÁVEL, DN 25MM, INSTALADO EM RAMAL DE DISTRIBUIÇÃO DE ÁGUA - FORNECIMENTO E INSTALAÇÃO. AF_12/2014	INHI - INSTALAÇÕES HIDROS SANITÁRIAS	M	0,0780000	10,00	0,78				
Composição Auxiliar	89362	SINAPI	JOELHO 90 GRAUS, PVC, SOLDÁVEL, DN 25MM, INSTALADO EM RAMAL OU SUB-RAMAL DE ÁGUA - FORNECIMENTO E INSTALAÇÃO. AF_12/2014	INHI - INSTALAÇÕES HIDROS SANITÁRIAS	UN	0,6543000	8,70	5,69				
Composição Auxiliar	89366	SINAPI	JOELHO 90 GRAUS COM BUCHA DE LATÃO, PVC, SOLDÁVEL, DN 25MM, X 3/4 INSTALADO EM RAMAL OU SUB-RAMAL DE ÁGUA - FORNECIMENTO E INSTALAÇÃO. AF_12/2014	INHI - INSTALAÇÕES HIDROS SANITÁRIAS	UN	0,1694000	16,94	2,86				
Composição Auxiliar	89400	SINAPI	TÊ DE REDUÇÃO, PVC, SOLDÁVEL, DN 32MM X 25MM, INSTALADO EM RAMAL OU SUB-RAMAL DE ÁGUA - FORNECIMENTO E INSTALAÇÃO. AF_12/2014	INHI - INSTALAÇÕES HIDROS SANITÁRIAS	UN	0,0115000	20,66	0,23				
Composição Auxiliar	89395	SINAPI	TE, PVC, SOLDÁVEL, DN 25MM, INSTALADO EM RAMAL OU SUB-RAMAL DE ÁGUA - FORNECIMENTO E INSTALAÇÃO. AF_12/2014	INHI - INSTALAÇÕES HIDROS SANITÁRIAS	UN	0,3037000	12,21	3,70				
Composição Auxiliar	89424	SINAPI	LUVA, PVC, SOLDÁVEL, DN 25MM, INSTALADO EM RAMAL DE DISTRIBUIÇÃO DE ÁGUA - FORNECIMENTO E INSTALAÇÃO. AF_12/2014	INHI - INSTALAÇÕES HIDROS SANITÁRIAS	UN	0,0135000	4,77	0,06				
Composição Auxiliar	89378	SINAPI	LUVA, PVC, SOLDÁVEL, DN 25MM, INSTALADO EM RAMAL OU SUB-RAMAL DE ÁGUA - FORNECIMENTO E INSTALAÇÃO. AF_12/2014	INHI - INSTALAÇÕES HIDROS SANITÁRIAS	UN	0,0773000	6,58	0,50				
Composição Auxiliar	89383	SINAPI	ADAPTADOR CURTO COM BOLSA E ROSCA PARA REGISTRO, PVC, SOLDÁVEL, DN 25MM X 3/4, INSTALADO EM RAMAL OU SUB-RAMAL DE ÁGUA - FORNECIMENTO E INSTALAÇÃO. AF_12/2014	INHI - INSTALAÇÕES HIDROS SANITÁRIAS	UN	0,6522000	6,70	4,36				
Composição Auxiliar	89408	SINAPI	JOELHO 90 GRAUS, PVC, SOLDÁVEL, DN 25MM, INSTALADO EM RAMAL DE DISTRIBUIÇÃO DE ÁGUA - FORNECIMENTO E INSTALAÇÃO. AF_12/2014	INHI - INSTALAÇÕES HIDROS SANITÁRIAS	UN	0,0076000	6,02	0,04				
Composição Auxiliar	89445	SINAPI	TÊ DE REDUÇÃO, PVC, SOLDÁVEL, DN 32MM X 25MM, INSTALADO EM RAMAL DE DISTRIBUIÇÃO DE ÁGUA - FORNECIMENTO E INSTALAÇÃO. AF_12/2014	INHI - INSTALAÇÕES HIDROS SANITÁRIAS	UN	0,0034000	16,42	0,05				
Composição Auxiliar	89396	SINAPI	TÊ COM BUCHA DE LATÃO NA BOLSA CENTRAL, PVC, SOLDÁVEL, DN 25MM X 1/2, INSTALADO EM RAMAL OU SUB-RAMAL DE ÁGUA - FORNECIMENTO E INSTALAÇÃO. AF_12/2014	INHI - INSTALAÇÕES HIDROS SANITÁRIAS	UN	0,0168000	21,75	0,36				
Composição Auxiliar	89440	SINAPI	TE, PVC, SOLDÁVEL, DN 25MM, INSTALADO EM RAMAL DE DISTRIBUIÇÃO DE ÁGUA - FORNECIMENTO E INSTALAÇÃO. AF_12/2014	INHI - INSTALAÇÕES HIDROS SANITÁRIAS	UN	0,0017000	8,62	0,01				
Composição Auxiliar	89481	SINAPI	JOELHO 90 GRAUS, PVC, SOLDÁVEL, DN 25MM, INSTALADO EM PRUMADA DE ÁGUA - FORNECIMENTO E INSTALAÇÃO. AF_12/2014	INHI - INSTALAÇÕES HIDROS SANITÁRIAS	UN	0,0670000	4,66	0,31				
Composição Auxiliar	89528	SINAPI	LUVA, PVC, SOLDÁVEL, DN 25MM, INSTALADO EM PRUMADA DE ÁGUA - FORNECIMENTO E INSTALAÇÃO. AF_12/2014	INHI - INSTALAÇÕES HIDROS SANITÁRIAS	UN	0,0135000	3,86	0,05				
Composição Auxiliar	89622	SINAPI	TÊ DE REDUÇÃO, PVC, SOLDÁVEL, DN 32MM X 25MM, INSTALADO EM PRUMADA DE ÁGUA - FORNECIMENTO E INSTALAÇÃO. AF_12/2014	INHI - INSTALAÇÕES HIDROS SANITÁRIAS	UN	0,0385000	14,37	0,55				
Composição Auxiliar	89532	SINAPI	LUVA DE REDUÇÃO, PVC, SOLDÁVEL, DN 32MM X 25MM, INSTALADO EM PRUMADA DE ÁGUA - FORNECIMENTO E INSTALAÇÃO. AF_12/2014	INHI - INSTALAÇÕES HIDROS SANITÁRIAS	UN	0,0461000	7,52	0,34				
Composição Auxiliar	89627	SINAPI	TÊ DE REDUÇÃO, PVC, SOLDÁVEL, DN 50MM X 25MM, INSTALADO EM PRUMADA DE ÁGUA - FORNECIMENTO E INSTALAÇÃO. AF_12/2014	INHI - INSTALAÇÕES HIDROS SANITÁRIAS	UN	0,0031000	22,05	0,06				
Composição Auxiliar	90436	SINAPI	FURO EM ALVENARIA PARA DIÂMETROS MENORES OU IGUAIS A 40 MM. AF_05/2015	INHI - INSTALAÇÕES HIDROS SANITÁRIAS	UN	0,0083000	13,57	0,11				
Composição Auxiliar	90443	SINAPI	RASGO EM ALVENARIA PARA RAMAIS/ DISTRIBUIÇÃO COM DIÂMETROS MENORES OU IGUAIS A 40 MM. AF_05/2015	INHI - INSTALAÇÕES HIDROS SANITÁRIAS	M	0,2006000	12,34	2,47				
Composição Auxiliar	90466	SINAPI	CHUMBAMENTO LINEAR EM ALVENARIA PARA RAMAIS/DISTRIBUIÇÃO COM DIÂMETROS MENORES OU IGUAIS A 40 MM. AF_05/2015	INHI - INSTALAÇÕES HIDROS SANITÁRIAS	M	0,2006000	12,48	2,50				
Composição Auxiliar	90453	SINAPI	PASSANTE TIPO TUBO DE DIÂMETRO MENOR OU IGUAL A 40 MM, FIXADO EM LAJE. AF_05/2015	INHI - INSTALAÇÕES HIDROS SANITÁRIAS	UN	0,0071000	2,92	0,02				
Composição Auxiliar	91185	SINAPI	FIXAÇÃO DE TUBOS HORIZONTAIS DE PVC, CPVC OU COBRE DIÂMETROS MENORES OU IGUAIS A 40 MM COM ABRAÇADEIRA METÁLICA FLEXÍVEL 18 MM, FIXADA DIRETAMENTE NA LAJE. AF_05/2015	INHI - INSTALAÇÕES HIDROS SANITÁRIAS	M	0,0092000	6,84	0,06				
Composição Auxiliar	91190	SINAPI	CHUMBAMENTO PONTUAL EM PASSAGEM DE TUBO COM DIÂMETRO MENOR OU IGUAL A 40 MM. AF_05/2015	INHI - INSTALAÇÕES HIDROS SANITÁRIAS	UN	0,0083000	4,82	0,04				
						MO sem LS =>	21,47	LS =>	0,00	MO com LS =>	21,47	
						Quant. =>	26,0000000	Preço Total =>	1.114,88			

5.3.1.6	Código	Banco	Descrição	Tipo	Und	Quant.	Valor Unit	Total				
Composição	89631	SINAPI	TE, PVC, SOLDÁVEL, DN 85MM, INSTALADO EM PRUMADA DE ÁGUA - FORNECIMENTO E INSTALAÇÃO. AF_12/2014	INHI - INSTALAÇÕES HIDROS SANITÁRIAS	UN	1,0000000	147,14	147,14				
Composição Auxiliar	88248	SINAPI	AUXILIAR DE ENCANADOR OU BOMBEIRO HIDRÁULICO COM ENCARGOS COMPLEMENTARES	SEDI - SERVIÇOS DIVERSOS	H	0,2350000	19,31	4,53				
Composição Auxiliar	88267	SINAPI	ENCANADOR OU BOMBEIRO HIDRÁULICO COM ENCARGOS COMPLEMENTARES	SEDI - SERVIÇOS DIVERSOS	H	0,2350000	24,48	5,75				
Insumo	00000122	SINAPI	ADESIVO PLASTICO PARA PVC, FRASCO COM 850 GR	Material	UN	0,0710000	69,17	4,91				
Insumo	00038383	SINAPI	LIXA D'AGUA EM FOLHA, GRAO 100	Material	UN	0,0590000	2,55	0,15				
Insumo	00020083	SINAPI	SOLUCAO LIMPADORA PARA PVC, FRASCO COM 1000 CM3	Material	UN	0,0900000	78,37	7,05				
Insumo	00007145	SINAPI	TE SOLDÁVEL, PVC, 90 GRAUS, 85 MM, PARA AGUA FRIA PREDIAL (NBR 5648)	Material	UN	1,0000000	124,75	124,75				
						MO sem LS =>	7,30	LS =>	0,00	MO com LS =>	7,30	
						Quant. =>	8,0000000	Preço Total =>	1.177,12			

010/2022	Data: 11/05/2022	Objeto: Remanescente da reforma acessibilidade do edifício das Promotorias de Justiça da Infância	
Bancos SINAPI - 03/2022 - Distrito Federal	Local: SEPN 711/911, - Asa Norte Bloco B - Brasília - DF		

Planilha Orçamentária Analítica

5.3.1.7	Código	Banco	Descrição	Tipo	Und	Quant.	Valor Unit	Total		
Composição	89521	SINAPI	JOELHO 90 GRAUS, PVC, SOLDÁVEL, DN 85MM, INSTALADO EM PRUMADA DE ÁGUA - FORNECIMENTO E INSTALAÇÃO. AF_12/2014	INHI - INSTALAÇÕES HIDROS SANITÁRIAS	UN	1,0000000	152,43	152,43		
Composição Auxiliar	88248	SINAPI	AUXILIAR DE ENCANADOR OU BOMBEIRO HIDRÁULICO COM ENCARGOS COMPLEMENTARES	SEDI - SERVIÇOS DIVERSOS	H	0,1760000	19,31	3,39		
Composição Auxiliar	88267	SINAPI	ENCANADOR OU BOMBEIRO HIDRÁULICO COM ENCARGOS COMPLEMENTARES	SEDI - SERVIÇOS DIVERSOS	H	0,1760000	24,48	4,30		
Insumo	00000122	SINAPI	ADESIVO PLASTICO PARA PVC, FRASCO COM 850 GR	Material	UN	0,0470000	69,17	3,25		
Insumo	00003513	SINAPI	JOELHO PVC, SOLDÁVEL, 90 GRAUS, 85 MM, PARA AGUA FRIA PREDIAL	Material	UN	1,0000000	136,70	136,70		
Insumo	00038383	SINAPI	LIXA D'AGUA EM FOLHA, GRAO 100	Material	UN	0,0390000	2,55	0,09		
Insumo	00020083	SINAPI	SOLUCAO LIMPADORA PARA PVC, FRASCO COM 1000 CM3	Material	UN	0,0600000	78,37	4,70		
					MO sem LS =>	5,47	LS =>	0,00	MO com LS =>	5,47
						Quant. =>	2,0000000	Preço Total =>	304,86	

5.4			SERVIÇOS DIVERSOS					1.718,86		
5.4.1			Serviços diversos					1.718,86		
5.4.1.1										
Composição	MPDFT0109	Próprio	Copia da CPOS (04.30.060) - Remoção de tubulação hidráulica em geral, incluindo conexões, caixas e ralos	INHI - INSTALAÇÕES HIDROS SANITÁRIAS	m	1,0000000	7,46	7,46		
Composição Auxiliar	88316	SINAPI	SERVENTE COM ENCARGOS COMPLEMENTARES	SEDI - SERVIÇOS DIVERSOS	H	0,4000000	18,65	7,46		
					MO sem LS =>	4,74	LS =>	0,00	MO com LS =>	4,74
						Quant. =>	103,0000000	Preço Total =>	768,38	

5.4.1.2										
Composição	91187	SINAPI	FIXAÇÃO DE TUBOS HORIZONTAIS DE PVC, CPVC OU COBRE DIÂMETROS MAIORES QUE 75 MM COM ABRAÇADEIRA METÁLICA FLEXÍVEL 18 MM, FIXADA DIRETAMENTE NA LAJE. AF_05/2015	INHI - INSTALAÇÕES HIDROS SANITÁRIAS	M	1,0000000	6,42	6,42		
Composição Auxiliar	88267	SINAPI	ENCANADOR OU BOMBEIRO HIDRÁULICO COM ENCARGOS COMPLEMENTARES	SEDI - SERVIÇOS DIVERSOS	H	0,2080000	24,48	5,09		
Composição Auxiliar	88248	SINAPI	AUXILIAR DE ENCANADOR OU BOMBEIRO HIDRÁULICO COM ENCARGOS COMPLEMENTARES	SEDI - SERVIÇOS DIVERSOS	H	0,0290000	19,31	0,55		
Insumo	00004350	SINAPI	BUCHA DE NYLON, DIAMETRO DO FURO 8 MM, COMPRIMENTO 40 MM, COM PARAFUSO DE ROSCA SOBERBA, CABECA CHATA, FENDA SIMPLES, 4,8 X 50 MM	Material	UN	0,7590000	0,66	0,50		
Insumo	00014153	SINAPI	FITA METALICA PERFURADA, L = *18* MM, ROLO DE 30 M, CARGA RECOMENDADA = *30* KGF	Material	UN	0,0050000	56,10	0,28		
					MO sem LS =>	4,14	LS =>	0,00	MO com LS =>	4,14
						Quant. =>	27,0000000	Preço Total =>	173,34	


5.4.1.3										
Composição	91186	SINAPI	FIXAÇÃO DE TUBOS HORIZONTAIS DE PVC, CPVC OU COBRE DIÂMETROS MAIORES QUE 40 MM E MENORES OU IGUAIS A 75 MM COM ABRAÇADEIRA METÁLICA FLEXÍVEL 18 MM, FIXADA DIRETAMENTE NA LAJE. AF_05/2015	INHI - INSTALAÇÕES HIDROS SANITÁRIAS	M	1,0000000	5,59	5,59		
Composição Auxiliar	88267	SINAPI	ENCANADOR OU BOMBEIRO HIDRÁULICO COM ENCARGOS COMPLEMENTARES	SEDI - SERVIÇOS DIVERSOS	H	0,1750000	24,48	4,28		
Composição Auxiliar	88248	SINAPI	AUXILIAR DE ENCANADOR OU BOMBEIRO HIDRÁULICO COM ENCARGOS COMPLEMENTARES	SEDI - SERVIÇOS DIVERSOS	H	0,0250000	19,31	0,48		
Insumo	00004350	SINAPI	BUCHA DE NYLON, DIAMETRO DO FURO 8 MM, COMPRIMENTO 40 MM, COM PARAFUSO DE ROSCA SOBERBA, CABECA CHATA, FENDA SIMPLES, 4,8 X 50 MM	Material	UN	0,8360000	0,66	0,55		
Insumo	00014153	SINAPI	FITA METALICA PERFURADA, L = *18* MM, ROLO DE 30 M, CARGA RECOMENDADA = *30* KGF	Material	UN	0,0050000	56,10	0,28		
					MO sem LS =>	3,49	LS =>	0,00	MO com LS =>	3,49
						Quant. =>	79,0000000	Preço Total =>	441,61	

5.4.1.4										
Composição	93358	SINAPI	ESCAVAÇÃO MANUAL DE VALA COM PROFUNDIDADE MENOR OU IGUAL A 1,30 M. AF_03/2016	MOV - MOVIMENTO DE TERRA	m³	1,0000000	73,77	73,77		
Composição Auxiliar	88316	SINAPI	SERVENTE COM ENCARGOS COMPLEMENTARES	SEDI - SERVIÇOS DIVERSOS	H	3,9560000	18,65	73,77		
					MO sem LS =>	46,91	LS =>	0,00	MO com LS =>	46,91
						Quant. =>	1,0000000	Preço Total =>	73,77	

5.4.1.5										
Composição	93382	SINAPI	REATERRO MANUAL DE VALAS COM COMPACTAÇÃO MECANIZADA. AF_04/2016	MOV - MOVIMENTO DE TERRA	m³	1,0000000	27,24	27,24		
Composição Auxiliar	91533	SINAPI	COMPACTADOR DE SOLOS DE PERCUSSÃO (SOQUETE) COM MOTOR A GASOLINA 4 TEMPOS, POTÊNCIA 4 CV - CHP DIURNO. AF_08/2015	CHOR - CUSTOS HORÁRIOS DE	CHP	0,2740000	28,78	7,88		
Composição Auxiliar	91534	SINAPI	COMPACTADOR DE SOLOS DE PERCUSSÃO (SOQUETE) COM MOTOR A GASOLINA 4 TEMPOS, POTÊNCIA 4 CV - CHI DIURNO. AF_08/2015	CHOR - CUSTOS HORÁRIOS DE	CHI	0,2540000	20,44	5,19		
Composição Auxiliar	95606	SINAPI	UMIDIFICAÇÃO DE MATERIAL PARA VALAS COM CAMINHÃO PIPA 10000L. AF_11/2016	MOV - MOVIMENTO DE TERRA	m³	1,0000000	2,05	2,05		
Composição Auxiliar	88316	SINAPI	SERVENTE COM ENCARGOS COMPLEMENTARES	SEDI - SERVIÇOS DIVERSOS	H	0,6500000	18,65	12,12		
					MO sem LS =>	15,14	LS =>	0,00	MO com LS =>	15,14
						Quant. =>	1,0000000	Preço Total =>	27,24	

5.4.1.6										
Composição	90441	SINAPI	FURO EM CONCRETO PARA DIÂMETROS MAIORES QUE 75 MM. AF_05/2015	INHI - INSTALAÇÕES HIDROS SANITÁRIAS	UN	1,0000000	117,26	117,26		
Composição Auxiliar	5795	SINAPI	MARTELETE OU ROMPEDOR PNEUMÁTICO MANUAL, 28 KG, COM SILENCIADOR - CHP DIURNO. AF_07/2016	CHOR - CUSTOS HORÁRIOS DE	CHP	0,7500000	22,30	16,72		
Composição Auxiliar	5952	SINAPI	MARTELETE OU ROMPEDOR PNEUMÁTICO MANUAL, 28 KG, COM SILENCIADOR - CHI DIURNO. AF_07/2016	CHOR - CUSTOS HORÁRIOS DE	CHI	1,6470000	21,03	34,63		
Composição Auxiliar	88267	SINAPI	ENCANADOR OU BOMBEIRO HIDRÁULICO COM ENCARGOS COMPLEMENTARES	SEDI - SERVIÇOS DIVERSOS	H	2,3970000	24,48	58,67		
Composição Auxiliar	88248	SINAPI	AUXILIAR DE ENCANADOR OU BOMBEIRO HIDRÁULICO COM ENCARGOS COMPLEMENTARES	SEDI - SERVIÇOS DIVERSOS	H	0,3750000	19,31	7,24		
					MO sem LS =>	81,99	LS =>	0,00	MO com LS =>	81,99
						Quant. =>	2,0000000	Preço Total =>	234,52	

7			INSTALAÇÕES MECÂNICAS E DE UTILIDADES					4.743,91
7.1			Ar Condicionado Central					4.743,91
7.1.1			Redes de Dutos					4.743,91

010/2022	Data: 11/05/2022	Objeto: Remanescente da reforma acessibilidade do edifício das Promotorias de Justiça da Infância	
Bancos SINAPI - 03/2022 - Distrito Federal	Local: SEPN 711/911, - Asa Norte Bloco B - Brasília - DF		

Planilha Orçamentária Analítica

7.1.1.1	Código	Banco	Descrição	Tipo	Und	Quant.	Valor Unit	Total		
Composição	MPDFT0879	Próprio	Cópia da CPOS (61.10.574) - G2 - Grelha de exaustão, dimensões 225x225mm, aletas fixas e horizontais, fabricada com perfis de alumínio extrudado, anodizado, na cor natural, incluindo registro de lâminas opostas e dupla deflexão. Modelo de referência: TROX AR/AG	ASTU - ASSENTAMENTO DE TUBOS E PECAS	un	1,0000000	213,74	213,74		
Composição Auxiliar	100307	SINAPI	MONTADOR DE ELETROELETRÔNICOS COM ENCARGOS COMPLEMENTARES	SEDI - SERVIÇOS DIVERSOS	H	3,6000000	22,43	80,74		
Composição Auxiliar	88241	SINAPI	AJUDANTE DE OPERAÇÃO EM GERAL COM ENCARGOS COMPLEMENTARES	SEDI - SERVIÇOS DIVERSOS	H	3,6000000	21,41	77,07		
Insumo	CM1664	Próprio	Grelha de exaustão, dimensões 225x225mm, aletas fixas e horizontais, fabricada com perfis de alumínio extrudado, anodizado, na cor natural, incluindo registro de lâminas opostas e dupla deflexão. Modelo de referência: TROX AR/AG	Material	un	1,0000000	55,93	55,93		
					MO sem LS =>	108,00	LS =>	0,00	MO com LS =>	108,00
					Quant. =>	3,0000000	Preço Total =>	641,22		


7.1.1.2	Código	Banco	Descrição	Tipo	Und	Quant.	Valor Unit	Total		
Composição	MPDFT0881	Próprio	Cópia da SBC (073893) - G3 - Grelha de exaustão de plástico para duto flexível diâmetro 100mm, com lâminas inclinadas. Modelo de referência: Soler&Palau OTAM GR-100 ou similar equivalente.	INES - INSTALAÇÕES ESPECIAIS	un	1,0000000	52,55	52,55		
Composição Auxiliar	88248	SINAPI	AUXILIAR DE ENCANADOR OU BOMBEIRO HIDRÁULICO COM ENCARGOS COMPLEMENTARES	SEDI - SERVIÇOS DIVERSOS	H	0,9070000	19,31	17,51		
Composição Auxiliar	88267	SINAPI	ENCANADOR OU BOMBEIRO HIDRÁULICO COM ENCARGOS COMPLEMENTARES	SEDI - SERVIÇOS DIVERSOS	H	0,9070000	24,48	22,20		
Insumo	CM0046	Próprio	Grelha de exaustão de plástico para duto flexível diâmetro 100mm, com lâminas inclinadas. Modelo de referência: Soler&Palau OTAM GR-100	Material	un	1,0000000	12,84	12,84		
					MO sem LS =>	28,21	LS =>	0,00	MO com LS =>	28,21
					Quant. =>	2,0000000	Preço Total =>	105,10		

7.1.1.3	Código	Banco	Descrição	Tipo	Und	Quant.	Valor Unit	Total		
Composição	MPDFT0060	Próprio	Dutos de ar condicionado (ar exterior, retorno e exaustão) em espuma rígida de poliuretano com revestimento em alumínio nas superfícies internas e externas, nas dimensões internas indicadas em projeto, painéis com densidade de 42kg/m³, espessura 20mm, construído conforme orientação do fabricante, incluindo visitas pré-fabricadas (portas de inspeção) a cada 7 metros de trecho reto ou após curvas, perfis de união, baioneta, canto de reforço, canto de acabamento, perfis, barras de reforço, colarinhos, cola adesiva, massa de vedação, etc., com utilização das ferramentas bancada, facas especiais, punhos, marcadores de fita, caneta de nylon, aplicador de fita, alicate de bico, esquadro, estilete, martela de borracha, esquadros, vincadeira, compasso, cortador de colarinho, régua, etc. Modelo de referência: Multivac MPU ou similar equivalente.	FOMA - FORNECIMENTO DE MATERIAIS E EQUIPAMENTOS	m²	1,0000000	137,30	137,30		
Composição Auxiliar	88277	SINAPI	MONTADOR (TUBO AÇO/EQUIPAMENTOS) COM ENCARGOS COMPLEMENTARES	SEDI - SERVIÇOS DIVERSOS	H	1,0979000	19,77	21,70		
Composição Auxiliar	88243	SINAPI	AJUDANTE ESPECIALIZADO COM ENCARGOS COMPLEMENTARES	SEDI - SERVIÇOS DIVERSOS	H	1,0979000	19,70	21,62		
Insumo	CM0433	Próprio	Painel MPU, pré-isolado de poli-isocianurato, revestido com duas lâminas de alumínio gofrado, (esp. 20mm) - ref. Multivac (inclusive perdas, acessórios de conexão, de vedação e de reforço)	Material	m²	1,0000000	93,98	93,98		
					MO sem LS =>	29,45	LS =>	0,00	MO com LS =>	29,45
					Quant. =>	5,0000000	Preço Total =>	686,50		

7.1.1.4	Código	Banco	Descrição	Tipo	Und	Quant.	Valor Unit	Total		
Composição	MPDFT0885	Próprio	Cópia da SBC (070473) - Duto flexível #250 para ventilação ou exaustão, fabricado em alumínio e poliéster com espiral de arame de aço bronzeado, anticorrosivo e indeformável. Modelo de referência: Multivac Aludec 60 CO2	INES - INSTALAÇÕES ESPECIAIS	un	1,0000000	32,69	32,69		
Composição Auxiliar	88243	SINAPI	AJUDANTE ESPECIALIZADO COM ENCARGOS COMPLEMENTARES	SEDI - SERVIÇOS DIVERSOS	H	0,3090000	19,70	6,08		
Composição Auxiliar	88423	SINAPI	APLICAÇÃO MANUAL DE PINTURA COM TINTA TEXTURIZADA ACRÍLICA EM PAREDES EXTERNAS DE CASAS, UMA COR. AF_06/2014	PINT - PINTURAS	m²	0,3090000	16,48	5,09		
Insumo	CM1667	Próprio	Duto flexível #250 para ventilação ou exaustão, fabricado em alumínio e poliéster com espiral de arame de aço bronzeado, anticorrosivo e indeformável. Modelo de referência: Multivac Aludec 60 CO2	Material	m	1,1000000	19,57	21,52		
					MO sem LS =>	5,12	LS =>	0,00	MO com LS =>	5,12
					Quant. =>	3,0000000	Preço Total =>	98,07		

7.1.1.5	Código	Banco	Descrição	Tipo	Und	Quant.	Valor Unit	Total		
Composição	MPDFT0880	Próprio	Cópia da CPOS (61.10.574) - G1 - Grelha de exaustão, dimensões 225x125mm, aletas fixas e horizontais, fabricada com perfis de alumínio extrudado, anodizado, na cor natural, incluindo registro de lâminas opostas e dupla deflexão. Modelo de referência: TROX AR/AG	ASTU - ASSENTAMENTO DE TUBOS E PECAS	un	1,0000000	211,51	211,51		
Composição Auxiliar	100307	SINAPI	MONTADOR DE ELETROELETRÔNICOS COM ENCARGOS COMPLEMENTARES	SEDI - SERVIÇOS DIVERSOS	H	3,6000000	22,43	80,74		
Composição Auxiliar	88241	SINAPI	AJUDANTE DE OPERAÇÃO EM GERAL COM ENCARGOS COMPLEMENTARES	SEDI - SERVIÇOS DIVERSOS	H	3,6000000	21,41	77,07		
Insumo	CM1663	Próprio	G1 - Grelha de exaustão, dimensões 225x125mm, aletas fixas e horizontais, fabricada com perfis de alumínio extrudado, anodizado, na cor natural, incluindo registro de lâminas opostas e dupla deflexão. Modelo de referência: TROX AR/AG	Material	un	1,0000000	53,70	53,70		
					MO sem LS =>	108,00	LS =>	0,00	MO com LS =>	108,00
					Quant. =>	12,0000000	Preço Total =>	2.538,12		

7.1.1.6	Código	Banco	Descrição	Tipo	Und	Quant.	Valor Unit	Total
Composição	MPDFT0286	Próprio	Ventilador helicocentrífugo com isolamento fono-absorvente, construído em material plástico, desmontável, motor regulável 60 Hz, 220V, potência 43W, rotação 2570rpm, vazão em descarga livre 395m³/h, nível de pressão sonora 23 dB(A), diâmetro do duto 125mm, peso 5kg, incluindo comporta anti-retorno, acoplamento para duto retangular, damper regulador de vazão, flanges e juntas de borrachas (admissão e saída) e suporte para instalação no entreferro. Modelo de referência: Soler&Palau OTAM TD-350/125 Silent + MCA+MAR ou similar equivalente.	FOMA - FORNECIMENTO DE MATERIAIS E EQUIPAMENTOS	un	1,0000000	674,90	674,90
Composição Auxiliar	88277	SINAPI	MONTADOR (TUBO AÇO/EQUIPAMENTOS) COM ENCARGOS COMPLEMENTARES	SEDI - SERVIÇOS DIVERSOS	H	1,6910000	19,77	33,43
Composição Auxiliar	88243	SINAPI	AJUDANTE ESPECIALIZADO COM ENCARGOS COMPLEMENTARES	SEDI - SERVIÇOS DIVERSOS	H	1,6910000	19,70	33,31
Insumo	CM1162	Próprio	Ventilador helicocentrífugo com isolamento fono-absorvente, construído em material plástico, desmontável, motor regulável 60 Hz, 220V, potência 43W, rotação 2570rpm, vazão em descarga livre 395m³/h, nível de pressão sonora 23 dB(A), diâmetro do duto 125mm, peso 5kg, incluindo comporta anti-retorno, acoplamento para duto retangular, damper regulador de vazão, flanges e juntas de borrachas (admissão e saída) e suporte para instalação no entreferro. Modelo de referência: Soler&Palau OTAM TD-350/125 Silent + MCA+MAR	Material	un	1,0000000	608,16	608,16

010/2022	Data: 11/05/2022	Objeto: Remanescente da reforma acessibilidade do edifício das Promotorias de Justiça da Infância	
Bancos SINAPI – 03/2022 - Distrito Federal	Local: SEPN 711/911, - Asa Norte Bloco B - Brasília - DF		

Planilha Orçamentária Analítica

MO sem LS => 45,36 LS => 0,00 MO com LS => 45,36
Quant. => 1,0000000 Preço Total => 674,90

8			INSTALAÇÕES DE PREVENÇÃO E COMBATE A INCÊNDIO						121,38
8.1			PREVENÇÃO E COMBATE A INCÊNDIO						121,38
8.1.1			Sinalização de rota e fuga						121,38
8.1.1.1	Código	Banco	Descrição	Tipo	Und	Quant.	Valor Unit	Total	
Composição	MPDFT0462	Próprio	19a - Placa de Identificação de Pavimento (PIP), 150x150mm, fixada nas superfícies por meio de fita dupla-face, fundo em chapa de acrílico opaca, espessura 3mm, acabamento pintura esmalte automotivo sobre primer surfacer, referência cromática Verde C60, M0, Y40, K30, símbolo em vinil fotoluminescente, texto em Braille em alto relevo 1mm de PVC conforme NBR 9050.	INES - INSTALAÇÕES ESPECIAIS	un	1,0000000	20,23	20,23	
Composição Auxiliar	88316	SINAPI	SERVENTE COM ENCARGOS COMPLEMENTARES	SEDI - SERVIÇOS DIVERSOS	H	0,2000000	18,65	3,73	
Composição Auxiliar	88309	SINAPI	PEDREIRO COM ENCARGOS COMPLEMENTARES	SEDI - SERVIÇOS DIVERSOS	H	0,1000000	25,09	2,50	
Insumo	00037539	SINAPI	PLACA DE SINALIZACAO DE SEGURANCA CONTRA INCENDIO, FOTOLUMINESCENTE, RETANGULAR, *13 X 26* CM, EM PVC *2* MM ANTI-CHAMAS (SIMBOLOS, CORES E PICTOGRAMAS CONFORME NBR 13434)	Material	UN	0,7000000	20,00	14,00	
						MO sem LS => 4,18	LS => 0,00	MO com LS => 4,18	
						Quant. => 6,0000000	Preço Total => 121,38		

9			SERVIÇOS COMPLEMENTARES						8.575,68
9.1			Limpeza de obra						8.575,68
9.1.1	Código	Banco	Descrição	Tipo	Und	Quant.	Valor Unit	Total	
Composição	MPDFT0825	Próprio	Transporte de material – bota-fora, D.M.T = 80,0 km	TRAN - TRANSPORTES,	m³	1,0000000	88,88	88,88	
Composição Auxiliar	97915	SINAPI	TRANSPORTE COM CAMINHÃO BASCULANTE DE 6 M³, EM VIA URBANA PAVIMENTADA, ADICIONAL PARA DMT EXCEDENTE A 30 KM (UNIDADE: M3XKM), AF_07/2020	TRAN - TRANSPORTES, CARGAS E DESCARGAS	M3XKM	80,0000000	1,01	80,80	
Composição Auxiliar	100981	SINAPI	CARGA, MANOBRA E DESCARGA DE ENTULHO EM CAMINHÃO BASCULANTE 6 M³, CARGA COM ESCAVADEIRA HIDRÁULICA (CAÇAMBA DE 0,80 M³ / 111 HP) E DESCARGA LIVRE (UNIDADE: M3), AF_07/2020	TRAN - TRANSPORTES, CARGAS E DESCARGAS	m³	1,0000000	8,08	8,08	
						MO sem LS => 9,06	LS => 0,00	MO com LS => 9,06	
						Quant. => 59,0000000	Preço Total => 5.243,92		

9.1.2	Código	Banco	Descrição	Tipo	Und	Quant.	Valor Unit	Total	
Composição	100196	SINAPI	TRANSPORTE HORIZONTAL MANUAL, DE SACOS DE 30 KG (UNIDADE: KGXKM), AF_07/2019	SEDI - SERVIÇOS DIVERSOS	KGXKM	1,0000000	1,14	1,14	
Composição Auxiliar	88316	SINAPI	SERVENTE COM ENCARGOS COMPLEMENTARES	SEDI - SERVIÇOS DIVERSOS	H	0,0612000	18,65	1,14	
						MO sem LS => 0,72	LS => 0,00	MO com LS => 0,72	
						Quant. => 450,0000000	Preço Total => 513,00		

9.1.3	Código	Banco	Descrição	Tipo	Und	Quant.	Valor Unit	Total	
Composição	100196	SINAPI	TRANSPORTE HORIZONTAL MANUAL, DE SACOS DE 30 KG (UNIDADE: KGXKM), AF_07/2019	SEDI - SERVIÇOS DIVERSOS	KGXKM	1,0000000	1,14	1,14	
Composição Auxiliar	88316	SINAPI	SERVENTE COM ENCARGOS COMPLEMENTARES	SEDI - SERVIÇOS DIVERSOS	H	0,0612000	18,65	1,14	
						MO sem LS => 0,72	LS => 0,00	MO com LS => 0,72	
						Quant. => 450,0000000	Preço Total => 513,00		


9.1.4	Código	Banco	Descrição	Tipo	Und	Quant.	Valor Unit	Total	
Composição	99803	SINAPI	LIMPEZA DE PISO CERÂMICO OU PORCELANATO COM PANO ÚMIDO. AF_04/2019	SEDI - SERVIÇOS DIVERSOS	m²	1,0000000	1,80	1,80	
Composição Auxiliar	88316	SINAPI	SERVENTE COM ENCARGOS COMPLEMENTARES	SEDI - SERVIÇOS DIVERSOS	H	0,0970000	18,65	1,80	
						MO sem LS => 1,15	LS => 0,00	MO com LS => 1,15	
						Quant. => 473,0000000	Preço Total => 851,40		

9.1.5	Código	Banco	Descrição	Tipo	Und	Quant.	Valor Unit	Total	
Composição	99817	SINAPI	LIMPEZA DE LAVATÓRIO DE LOUÇA COM BANCADA DE PEDRA, INCLUSIVE METAIS CORRESPONDENTES. AF_04/2019	SEDI - SERVIÇOS DIVERSOS	UN	1,0000000	4,47	4,47	
Composição Auxiliar	88316	SINAPI	SERVENTE COM ENCARGOS COMPLEMENTARES	SEDI - SERVIÇOS DIVERSOS	H	0,1240000	18,65	2,31	
Insumo	00044330	SINAPI	DESINFETANTE PRONTO USO	Material	L	0,1670000	7,26	1,21	
Insumo	00044329	SINAPI	DETERGENTE NEUTRO USO GERAL, CONCENTRADO	Material	L	0,1000000	9,51	0,95	
						MO sem LS => 1,47	LS => 0,00	MO com LS => 1,47	
						Quant. => 23,0000000	Preço Total => 102,81		

9.1.6	Código	Banco	Descrição	Tipo	Und	Quant.	Valor Unit	Total	
Composição	99811	SINAPI	LIMPEZA DE CONTRAPISO COM VASSOURA A SECO. AF_04/2019	SEDI - SERVIÇOS DIVERSOS	m²	1,0000000	3,07	3,07	
Composição Auxiliar	88316	SINAPI	SERVENTE COM ENCARGOS COMPLEMENTARES	SEDI - SERVIÇOS DIVERSOS	H	0,1650000	18,65	3,07	
						MO sem LS => 1,95	LS => 0,00	MO com LS => 1,95	
						Quant. => 93,0000000	Preço Total => 285,51		

9.1.7	Código	Banco	Descrição	Tipo	Und	Quant.	Valor Unit	Total	
Composição	99806	SINAPI	LIMPEZA DE REVESTIMENTO CERÂMICO EM PAREDE COM PANO ÚMIDO AF_04/2019	SEDI - SERVIÇOS DIVERSOS	m²	1,0000000	0,74	0,74	
Composição Auxiliar	88316	SINAPI	SERVENTE COM ENCARGOS COMPLEMENTARES	SEDI - SERVIÇOS DIVERSOS	H	0,0400000	18,65	0,74	
						MO sem LS => 0,47	LS => 0,00	MO com LS => 0,47	
						Quant. => 1.135,0000000	Preço Total => 839,90		

9.1.8	Código	Banco	Descrição	Tipo	Und	Quant.	Valor Unit	Total	
Composição	99825	SINAPI	LIMPEZA DE PORTA DE VIDRO COM CAIXILHO EM AÇO/ ALUMÍNIO/ PVC. AF_04/2019	SEDI - SERVIÇOS DIVERSOS	m²	1,0000000	2,97	2,97	
Composição Auxiliar	88316	SINAPI	SERVENTE COM ENCARGOS COMPLEMENTARES	SEDI - SERVIÇOS DIVERSOS	H	0,1160000	18,65	2,16	
Insumo	00044329	SINAPI	DETERGENTE NEUTRO USO GERAL, CONCENTRADO	Material	L	0,0060000	9,51	0,05	
Insumo	00005318	SINAPI	SOLVENTE DILUENTE A BASE DE AGUARRAS	Material	L	0,0230000	15,38	0,35	
Insumo	00044331	SINAPI	LIMPA VIDROS COM PULVERIZADOR	Material	L	0,0110000	37,88	0,41	

010/2022	Data: 11/05/2022	Objeto: Remanescente da reforma acessibilidade do edifício das Promotorias de Justiça da Infância	
Bancos SINAPI - 03/2022 - Distrito Federal	Local: SEPN 711/911, - Asa Norte Bloco B - Brasília - DF		

Planilha Orçamentária Analítica


MO sem LS => 1,37 LS => 0,00 MO com LS => 1,37
Quant. => 34,0000000 Preço Total => 100,98

9.1.9	Código	Banco	Descrição	Tipo	Und	Quant.	Valor Unit	Total
Composição	99818	SINAPI	LIMPEZA DE BACIA SANITÁRIA, BIDÊ OU MICTÓRIO EM LOUÇA, INCLUSIVE METAIS CORRESPONDENTES. AF_04/2019	SEDI - SERVIÇOS DIVERSOS	UN	1,0000000	4,47	4,47
Composição Auxiliar	88316	SINAPI	SERVENTE COM ENCARGOS COMPLEMENTARES	SEDI - SERVIÇOS DIVERSOS	H	0,1240000	18,65	2,31
Insumo	00044330	SINAPI	DESINFETANTE PRONTO USO	Material	L	0,1670000	7,26	1,21
Insumo	00044329	SINAPI	DETERGENTE NEUTRO USO GERAL, CONCENTRADO	Material	L	0,1000000	9,51	0,95
						MO sem LS => 1,47	LS => 0,00	MO com LS => 1,47
						Quant. => 28,0000000	Preço Total => 125,16	

10	SERVIÇOS AUXILIARES E ADMINISTRATIVOS								18.963,06
10.1	Pessoal								18.963,06
10.1.1	Código	Banco	Descrição	Tipo	Und	Quant.	Valor Unit	Total	
Composição	93572	SINAPI	ENCARREGADO GERAL DE OBRAS COM ENCARGOS COMPLEMENTARES	SEDI - SERVIÇOS	MES	1,0000000	3.606,88	3.606,88	
Composição Auxiliar	95422	SINAPI	CURSO DE CAPACITAÇÃO PARA ENCARREGADO GERAL DE OBRAS (ENCARGOS COMPLEMENTARES) - MENSALISTA	SEDI - SERVIÇOS DIVERSOS	MES	1,0000000	41,65	41,65	
Insumo	00040818	SINAPI	ENCARREGADO GERAL DE OBRAS (MENSALISTA)	Mão de Obra	MES	1,0000000	3.179,56	3.179,56	
Insumo	00043499	SINAPI	EPI - FAMÍLIA ENCARREGADO GERAL - MENSALISTA (ENCARGOS COMPLEMENTARES - COLETADO CAIXA)	Equipamento	MES	1,0000000	202,94	202,94	
Insumo	00040863	SINAPI	EXAMES - MENSALISTA (COLETADO CAIXA)	Material	MES	1,0000000	152,35	152,35	
Insumo	00043475	SINAPI	FERRAMENTAS - FAMÍLIA ENCARREGADO GERAL - MENSALISTA (ENCARGOS COMPLEMENTARES - COLETADO CAIXA)	Equipamento	MES	1,0000000	18,58	18,58	
Insumo	00040864	SINAPI	SEGURO - MENSALISTA (COLETADO CAIXA)	Material	MES	1,0000000	11,80	11,80	
						MO sem LS => 3.221,21	LS => 0,00	MO com LS => 3.221,21	
						Quant. => 3,0000000	Preço Total => 10.820,64		


10.1.2	Código	Banco	Descrição	Tipo	Und	Quant.	Valor Unit	Total
Composição	90778	SINAPI	ENGENHEIRO CIVIL DE OBRA PLENO COM ENCARGOS COMPLEMENTARES	SEDI - SERVIÇOS	H	1,0000000	104,39	104,39
Composição Auxiliar	95403	SINAPI	CURSO DE CAPACITAÇÃO PARA ENGENHEIRO CIVIL DE OBRA PLENO (ENCARGOS COMPLEMENTARES) - HORISTA	SEDI - SERVIÇOS DIVERSOS	H	1,0000000	1,21	1,21
Insumo	00002707	SINAPI	ENGENHEIRO CIVIL DE OBRA PLENO	Mão de Obra	H	1,0000000	101,64	101,64
Insumo	00043486	SINAPI	EPI - FAMÍLIA ENGENHEIRO CIVIL - HORISTA (ENCARGOS COMPLEMENTARES - COLETADO CAIXA)	Equipamento	H	1,0000000	0,66	0,66
Insumo	00043462	SINAPI	FERRAMENTAS - FAMÍLIA ENGENHEIRO CIVIL - HORISTA (ENCARGOS COMPLEMENTARES - COLETADO CAIXA)	Equipamento	H	1,0000000	0,01	0,01
Insumo	00037372	SINAPI	EXAMES - HORISTA (COLETADO CAIXA)	Outros	H	1,0000000	0,81	0,81
Insumo	00037373	SINAPI	SEGURO - HORISTA (COLETADO CAIXA)	Taxas	H	1,0000000	0,06	0,06
						MO sem LS => 102,85	LS => 0,00	MO com LS => 102,85
						Quant. => 78,0000000	Preço Total => 8.142,42	

Total sem BDI 614.086,64
Total do BDI 135.835,96
Total Geral 749.922,60

010/2022	Data: 11/05/2022	Objeto: Remanescente da reforma acessibilidade do edifício das Promotorias de Justiça da Infância	
Bancos SINAPI – 03/2022 - Distrito Federal	Local: SEPN 711/911, - Asa Norte Bloco B - Brasília - DF		

Composição de BDI

ITEM	DISCRIMINAÇÃO	%
Grupo A	% em relação ao custo direto CD	
A1	Despesas Indiretas	15,74%
a1	Administração Central	4,00%
a2	Seguro + garantia	0,80%
a3	Risco	1,27%
a4	Despesa Financeira	1,23%
a5	Lucro	8,44%
Grupo B	% em relação ao valor total VT	
B1	Tributos	4,65%
	Pis	0,65%
	Cofins	3,00%
	ISS (2% após desconto das mercadorias aplicadas)	1,00%
BDI	BDI = [(((1+(a1+a2+a3))*(1+a4)*(1+a5)))/(1-B1)-1]	22,12%

010/2022	Data: 11/05/2022	Objeto: Remanescente da reforma acessibilidade do edifício das Promotorias de Justiça da Infância	
Bancos SINAPI – 03/2022 - Distrito Federal	Local: SEPN 711/911, - Asa Norte Bloco B - Brasília - DF		

Composição de Encargos Sociais - Horista não desonerado

Item	Discriminação	%
GRUPO A		
A1	INSS	20,00%
A2	SESI	1,50%
A3	SENAI	1,00%
A4	INCRA	0,20%
A5	SEBRAE	0,60%
A6	Salário-Educação	2,50%
A7	Seguro Contra Acidentes Trabalho	3,00%
A8	Fundo de Garantia por Tempo de Serviços	8,00%
A9	SECONCI	1,00%
A	Total	37,80%
GRUPO B		
B1	Repouso Semanal Remunerado	17,75%
B2	Feridos	3,41%
B3	Auxílio - Enfermidade	0,84%
B4	13º Salário	10,70%
B5	Licença Paternidade	0,07%
B6	Faltas Justificadas	0,71%
B7	Dias de Chuvas	1,33%
B8	Auxílio Acidente de Trabalho	0,10%
B9	Férias Gozadas	8,02%
B10	Salário Maternidade	0,03%
B	Total	42,96%
GRUPO C		
C1	Aviso Prévio Indenizado	4,15%
C2	Aviso Prévio Trabalhado	0,10%
C3	Férias Indenizadas	4,94%
C4	Depósito Rescisão Sem Justa Causa	3,23%
C5	Indenização Adicional	0,35%
C	Total	12,77%
GRUPO D		
D1	Reincidência de Grupo A sobre Grupo B	16,24%
D2	Reincidência de Grupo A sobre Aviso Prévio Trabalhado e Reincidência do FGTS sobre Aviso Prévio Indenizado	0,37%
D	Total	16,61%
Total das taxas incidências e reincidências		110,14%

01/2022	Data: 11/05/2022	Objeto: Remanescente da reforma acessibilidade do edifício das Promotorias de Justiça da Infância
Bancos SINAPI – 03/2022 - Distrito		Local: SEPN 711/911, - Asa Norte Bloco B - Brasília - DF



Curva ABC de Insumos

Código	Banco	Descrição	Tipo	Und	Quantidade		Valor Unitário		Total			Peso	Valor Acumulado	Peso Acumulado
					Operativa	Improdutiva	Operativa	Improdutiva	Operativa	Improdutiva	Geral			
CM0174	Próprio	Divisória sanitários e vestiários em laminado estrutural TS (maciço), branco, com e=10 mm, dupla face decorativa texturizada, modelo Alcoplac Normalizado, fab. Neocom, incluindo portas e conjunto de ferragens	Material	m²	140,000000		999,25		139.895,00		139.895,00	22,78%	139.895,00	22,78%
CM1661	Próprio	Luminária circular de embutir, com difusor translúcido recuado, refletor multifacetado em alumínio anodizado alto brilho LED EF45-E12000840, cor alumínio - Lumicenter LED Solution	Material	un	56,000000		426,57		23.887,92		23.887,92	3,89%	163.782,92	26,67%
CM1681	Próprio	Porta objetos em laminado melamínico (0,15 x 0,4 cm), cor Polar L190, linha Alcoplac Normalizado, Fab. Neocom	Material	un	42,000000		405,05		17.012,10		17.012,10	2,77%	180.795,02	29,44%
CM0190	Próprio	Laminado melamínico, acabamento texturizado, cor branca, espessura 1,3mm, referência L190, fab. Fórmica	Material	m²	143,400000		116,86		16.757,72		16.757,72	2,73%	197.552,74	32,17%
00004791	SINAPI	ADESIVO ACRILICO/COLA DE CONTATO	Material	KG	343,020000		48,16		16.519,84		16.519,84	2,69%	214.072,59	34,86%
4783	SINAPI	PINTOR	Mão de Obra	H	847,5405687		17,88		15.154,03		15.154,03	2,47%	229.226,61	37,33%
00037370	SINAPI	ALIMENTACAO - HORISTA (COLETADO CAIXA)	Outros	H	4.991,8105557		2,85		14.226,66		14.226,66	2,32%	243.453,27	39,64%
00006111	SINAPI	SERVENTE DE OBRAS	Mão de Obra	H	1.144,4379891		11,66		13.344,15		13.344,15	2,17%	256.797,42	41,82%
00021012	SINAPI	TUBO ACO GALVANIZADO COM COSTURA, CLASSE LEVE, DN 40 MM (1 1/2"), E = 3,00 MM, *3,48* KG/M (NBR 5580)	Material	M	163,2540000		60,43		9.865,44		9.865,44	1,61%	266.662,86	43,42%
00040818	SINAPI	ENCARREGADO GERAL DE OBRAS (MENSALISTA)	Mão de Obra	MES	3,0393000		3.179,56		9.663,64		9.663,64	1,57%	276.326,50	45,00%
CM0139	Próprio	Bacia sanitária, cor branco gelo, linha Monte Carlo, código P.8.17, fab. Deca	Material	un	21,0000000		441,56		9.272,76		9.272,76	1,51%	285.599,26	46,51%
00007356	SINAPI	TINTA ACRILICA PREMIUM, COR BRANCO FOSCO	Material	L	382,1400000		23,93		9.144,61		9.144,61	1,49%	294.743,87	48,00%
CM1691	Próprio	Quadro QT-N-SS - P/DIJ e P/SA	Material	un	1,0000000		8.538,40		8.538,40		8.538,40	1,39%	303.282,27	49,39%
CM0134	Próprio	Torneira para lavatório de mesa, cromada, fechamento automático, Decamatic Eco, Código 1173.C, fab. Deca	Material	un	20,0000000		423,67		8.473,40		8.473,40	1,38%	311.755,67	50,77%
00002707	SINAPI	ENGENHEIRO CIVIL DE OBRA PLENO	Mão de Obra	H	78,9360000		101,64		8.023,06		8.023,06	1,31%	319.778,72	52,07%
00011186	SINAPI	ESPELHO CRISTAL E = 4 MM	Material	m²	29,0000000		260,67		7.559,43		7.559,43	1,23%	327.338,15	53,30%
00011795	SINAPI	GRANITO PARA BANCADA, POLIDO, TIPO ANDORINHA/ QUARTZ/ CASTELO/ CORUMBA OU OUTROS EQUIVALENTES DA REGIAO, E= *2,5* CM	Material	m²	15,2445000		472,45		7.202,26		7.202,26	1,17%	334.540,41	54,48%
CM0147	Próprio	Lavatório de semi-encaixe de louça, linha Monte Carlo, cor branco gelo, código L82, fab. Deca	Material	un	20,0000000		355,92		7.118,40		7.118,40	1,16%	341.658,81	55,64%
00002696	SINAPI	ENCANADOR OU BOMBEIRO HIDRAULICO	Mão de Obra	H	393,6889802		17,88		7.039,16		7.039,16	1,15%	348.697,97	56,78%
00037371	SINAPI	TRANSPORTE - HORISTA (COLETADO CAIXA)	Serviços	H	4.991,8105557		1,36		6.788,86		6.788,86	1,11%	355.486,84	57,89%
CM1682	Próprio	Cabide para divisória, em inox escovado, linha Alcoplac Normalizado, Fab. Neocom	Material	un	40,0000000		166,53		6.661,20		6.661,20	1,08%	362.148,04	58,97%
00001379	SINAPI	CIMENTO PORTLAND COMPOSTO CP II-32	Material	KG	9.123,3502029		0,62		5.656,48		5.656,48	0,92%	367.804,51	59,89%
00000982	SINAPI	CABO DE COBRE FLEXIVEL, CLASSE 4 OU 5, ISOLACAO EM PVC/A, ANTICHAMA BWF-B, 1 CONDUTOR, 450/750 V, SECAO NOMINAL 6 MM2	Material	M	902,0200000		6,24		5.628,60		5.628,60	0,92%	373.433,12	60,81%
CM2014	Próprio	Porcelanato cinza escuro acab. acetinado 60x60cm, Biancogres Cemento Grafite	Material	m²	75,1060000		74,85		5.621,68		5.621,68	0,92%	379.054,80	61,73%
CM1688	Próprio	Curva de aço galvanizado 1 1/2"	Material	un	105,0000000		53,50		5.617,50		5.617,50	0,91%	384.672,30	62,64%
CM0856	Próprio	Grelha em alumínio 325 x 525 mm, ref. Grelha de Retorno AGS-T (com contra-moldura), Trox do Brasil	Material	un	14,0000000		398,54		5.579,56		5.579,56	0,91%	390.251,86	63,55%
00004750	SINAPI	PEDREIRO	Mão de Obra	H	294,0296025		17,88		5.257,25		5.257,25	0,86%	395.509,11	64,41%
CM2013	Próprio	Porcelanato cinza claro, acab. acetinado 60x60cm, Biancogrês Cemento Grigio	Material	m²	69,5280000		69,54		4.834,98		4.834,98	0,79%	400.344,09	65,19%
00004992	SINAPI	PORTA DE MADEIRA, FOLHA MEDIA (NBR 15930) DE 80 X 210 CM, E = 35 MM, NUCLEO SARRAFEADO, CAPA LISA EM HDF, ACABAMENTO EM LAMINADO NATURAL PARA VERNIZ	Material	UN	15,0000000		299,46		4.491,90		4.491,90	0,73%	404.835,99	65,92%
CM1457	Próprio	Válvula de descarga antivandalismo 1 1/2", 4900.C.DUO.PRO, fabricação Deca	Material	un	13,0000000		333,05		4.329,65		4.329,65	0,71%	409.165,64	66,63%
00037372	SINAPI	EXAMES - HORISTA (COLETADO CAIXA)	Outros	H	5.069,8105557		0,81		4.106,55		4.106,55	0,67%	413.272,19	67,30%
00002436	SINAPI	ELETRICISTA	Mão de Obra	H	218,7615277		17,88		3.911,46		3.911,46	0,64%	417.183,64	67,94%
00006110	SINAPI	SERRALHEIRO	Mão de Obra	H	217,7316176		17,88		3.893,04		3.893,04	0,63%	421.076,68	68,57%
CM0184	Próprio	Válvula para mictório de fechamento automático, fab. Deca, Linha Decamatic, código 2570 C, acabamento cromado	Material	un	7,0000000		553,09		3.871,63		3.871,63	0,63%	424.948,31	69,20%
00004760	SINAPI	AZULEJISTA OU LADRILHEIRO	Mão de Obra	H	216,4860280		17,88		3.870,77		3.870,77	0,63%	428.819,08	69,83%
CM0135	Próprio	Válvula de escoamento, cromada, cod.1601C, fab. Deca	Material	un	23,0000000		160,39		3.688,97		3.688,97	0,60%	432.508,05	70,43%
00039427	SINAPI	PERFIL CANALETA, FORMATO C, EM ACO ZINCADO, PARA ESTRUTURA FORRO DRYWALL, E = 0,5 MM, *46 X 18* (L X H), COMPRIMENTO 3 M	Material	M	577,6500000		6,37		3.679,63		3.679,63	0,60%	436.187,68	71,03%
CM2015	Próprio	Cerâmica branca 32,5x59cm, assentada com argamassa pré-fabricada, incluindo rejuntamento - Fab. Eliane Foma Branco acetinado	Material	m²	49,2200000		73,36		3.610,78		3.610,78	0,59%	439.798,46	71,62%
00043626	SINAPI	MASSA CORRIDA PARA SUPERFICIES DE AMBIENTES INTERNOS	Material	KG	911,2417200		3,82		3.480,94		3.480,94	0,57%	443.279,41	72,19%
00004351	SINAPI	PARAFUSO NIQUELADO 3 1/2" COM ACABAMENTO CROMADO PARA FIXAR PECA SANITARIA, INCLUI PORCA CEGA, ARRUELA E BUCHA DE NYLON TAMANHO S-8	Material	UN	197,0000000		17,25		3.398,25		3.398,25	0,55%	446.677,66	72,74%

010/2022	Data: 11/05/2022	Objeto: Remanescente da reforma acessibilidade do edifício das Promotorias de Justiça da Infância
Bancos SINAPI – 03/2022 - Distrito	Local: SEPN 711/911, - Asa Norte Bloco B - Brasília - DF	



Curva ABC de Insumos

Código	Banco	Descrição	Tipo	Und	Quantidade		Valor Unitário		Total			Peso	Valor Acumulado	Peso Acumulado
					Operativa	Improdutiva	Operativa	Improdutiva	Operativa	Improdutiva	Geral			
CM1662	Próprio	Campainha de sinalização de emergência com acionador e sinaleira de porta para PCD - GRA branco.	Material	un	3,0000000		1.123,50		3.370,50		3.370,50	0,55%	450.048,16	73,29%
CM2017	Próprio	Acabamento cromado duplo acionamento, antivandalismo, Linha Hidra Duo 1 1/2", cód. 2545.C.112PRO e 4900.C.DUO.PRO, fab. Deca	Material	un	15,0000000		224,50		3.367,50		3.367,50	0,55%	453.415,66	73,84%
00004221	SINAPI	OLEO DIESEL COMBUSTIVEL COMUM	Material	L	496,6664550		6,36		3.158,80		3.158,80	0,51%	456.574,45	74,35%
CM1674	Próprio	Sifão regulável com tubo de saída corrugável 1x1.1/2", VSM 182, fabricação Esteves	Material	un	20,0000000		155,52		3.110,40		3.110,40	0,51%	459.684,85	74,86%
00000370	SINAPI	AREIA MEDIA - POSTO JAZIDA/FORNECEDOR (RETIRADO NA JAZIDA, SEM TRANSPORTE)	Material	m³	20,5248405		150,00		3.078,73		3.078,73	0,50%	462.763,58	75,36%
00006117	SINAPI	CARPINTEIRO AUXILIAR	Mão de Obra	H	232,4384820		12,79		2.972,89		2.972,89	0,48%	465.736,47	75,84%
00037595	SINAPI	ARGAMASSA COLANTE TIPO AC III	Material	KG	1.931,8800000		1,53		2.955,78		2.955,78	0,48%	468.692,25	76,32%
00038152	SINAPI	FECHADURA DE EMBUTIR PARA PORTA EXTERNA, MAQUINA 55 MM, COM CILINDRO, MACANETA ALAVANCA E ROSETA REDONDA EM METAL CROMADO - NIVEL DE SEGURANCA MEDIO - COMPLETA	Material	CJ	24,0000000		119,50		2.868,00		2.868,00	0,47%	471.560,25	76,79%
00039413	SINAPI	PLACA / CHAPA DE GESSO ACARTONADO, STANDARD (ST), COR BRANCA, E = 12,5 MM, 1200 X 2400 MM (L X C)	Material	m²	164,4900000		17,00		2.796,33		2.796,33	0,46%	474.356,58	77,25%
CM1689	Próprio	Disjuntor tripolar caixa moldada 63A 50kA/380V Schneider, inclusive disparador, LV429006+LV429032	Material	un	1,0000000		2.757,40		2.757,40		2.757,40	0,45%	477.113,98	77,69%
CM0045	Próprio	Assento plástico Monte Carlo AP.80.17 Deca	Material	un	21,0000000		126,45		2.655,45		2.655,45	0,43%	479.769,43	78,13%
CM0143	Próprio	Torneira para lavatório de mesa com alavanca, cromada, fechamento automático, Linha Pressmatic Benefit, Código 00490706, fab. Docol	Material	un	3,0000000		840,19		2.520,57		2.520,57	0,41%	482.290,00	78,54%
00001339	SINAPI	COLA A BASE DE RESINA SINTETICA PARA CHAPA DE LAMINADO MELAMINICO	Material	KG	54,4320000		45,94		2.500,61		2.500,61	0,41%	484.790,60	78,94%
00000247	SINAPI	AJUDANTE DE ELETRICISTA	Mão de Obra	H	195,3575471		12,35		2.412,67		2.412,67	0,39%	487.203,27	79,34%
CM0129	Próprio	Bacia sanitária, Linha Vogue Plus Conforto, cor branco gelo, código P. 510, fab. Deca	Material	un	3,0000000		802,39		2.407,17		2.407,17	0,39%	489.610,44	79,73%
00010507	SINAPI	VIDRO TEMPERADO INCOLOR E = 10 MM, SEM COLOCACAO	Material	m²	11,0000000		218,54		2.403,94		2.403,94	0,39%	492.014,38	80,12%
00000252	SINAPI	AJUDANTE DE SERRALHEIRO	Mão de Obra	H	186,8258084		12,79		2.389,50		2.389,50	0,39%	494.403,88	80,51%
00000246	SINAPI	AUXILIAR DE ENCANADOR OU BOMBEIRO HIDRAULICO	Mão de Obra	H	181,9581348		12,79		2.327,24		2.327,24	0,38%	496.731,12	80,89%
00001214	SINAPI	CARPINTEIRO DE ESQUADRIAS	Mão de Obra	H	136,6129160		16,83		2.299,20		2.299,20	0,37%	499.030,32	81,26%
CM0163	Próprio	Torneira de parede uso geral com arejador, metálica com acabamento cromado, fab. Deca, Linha Standard, código 1154.C39	Material	un	17,0000000		131,50		2.235,50		2.235,50	0,36%	501.265,82	81,63%
00010776	SINAPI	LOCACAO DE CONTAINER 2,30 X 6,00 M. ALT. 2,50 M, PARA ESCRITORIO, SEM DIVISORIAS INTERNAS E SEM SANITARIO (NAO INCLUI MOBILIZACAO/DESMOBILIZACAO)	Equipamento	MES	3,0000000		722,65		2.167,95		2.167,95	0,35%	503.433,77	81,98%
00009871	SINAPI	TUBO PVC, SOLDAVEL, DN 75 MM, AGUA FRIA (NBR-5648)	Material	M	41,3790000		49,64		2.054,05		2.054,05	0,33%	505.487,82	82,32%
00020232	SINAPI	SOLEIRA EM GRANITO, POLIDO, TIPO ANDORINHA/ QUARTZ/ CASTELO/ CORUMBA OU OUTROS EQUIVALENTES DA REGIAO, L= '15' CM, E= '2,0' CM	Material	M	29,7000000		65,94		1.958,42		1.958,42	0,32%	507.446,24	82,63%
00010432	SINAPI	MICTORIO SIFONADO LOUCA BRANCA SEM COMPLEMENTOS	Material	UN	7,0000000		276,83		1.937,81		1.937,81	0,32%	509.384,05	82,95%
00001014	SINAPI	CABO DE COBRE, FLEXIVEL, CLASSE 4 OU 5, ISOLACAO EM PVC/A, ANTICHAMA BWF-B, 1 CONDUTOR, 450/750 V, SECAO NOMINAL 2,5 MM2	Material	M	711,6200000		2,49		1.771,93		1.771,93	0,29%	511.155,98	83,24%
00009909	SINAPI	UNIAO PVC, SOLDAVEL, 75 MM, PARA AGUA FRIA PREDIAL	Material	UN	8,8530000		197,74		1.750,59		1.750,59	0,29%	512.906,58	83,52%
CM0765	Próprio	Tubo de ligação para vaso sanitário, cromado, código 1968C, fabricação Deca	Material	un	24,0000000		72,18		1.732,32		1.732,32	0,28%	514.638,90	83,81%
00036220	SINAPI	BARRA DE APOIO RETA, EM ALUMINIO, COMPRIMENTO 70CM, DIAMETRO MINIMO 3 CM	Material	UN	11,0000000		156,24		1.718,64		1.718,64	0,28%	516.357,54	84,09%
00001020	SINAPI	CABO DE COBRE, FLEXIVEL, CLASSE 4 OU 5, ISOLACAO EM PVC/A, ANTICHAMA BWF-B, COBERTURA PVC-ST1, ANTICHAMA BWF-B, 1 CONDUTOR, 0,6/1 KV, SECAO NOMINAL 10 MM2	Material	M	140,6990000		11,63		1.636,33		1.636,33	0,27%	517.993,87	84,35%
00037752	SINAPI	CAMINHÃO TOCO, PESO BRUTO TOTAL 16000 KG, CARGA UTIL MAXIMA 11130 KG, DISTANCIA ENTRE EIXOS 5,36 M, POTENCIA 185 CV (INCLUI CABINE E CHASSI, NAO INCLUI CARROCERIA)	Equipamento	UN	0,0037072		429.889,57		1.593,69		1.593,69	0,26%	519.587,55	84,61%
CM1678	Próprio	Trocador de fraldas horizontal, retrátil, dimensões: 85x55x10cm, linha Clean Horizontal, marca Ampliando Espaço	Material	un	2,0000000		795,00		1.590,00		1.590,00	0,26%	521.177,55	84,87%
00007334	SINAPI	ADITIVO ADESIVO LIQUIDO PARA ARGAMASSAS DE REVESTIMENTOS CIMENTICIOS	Material	L	123,5400000		12,60		1.556,60		1.556,60	0,25%	522.734,16	85,12%
00037590	SINAPI	SUPORTE MAO-FRANCESA EM ACO, ABAS IGUAIS 30 CM, CAPACIDADE MINIMA 60 KG, BRANCO	Material	UN	72,0000000		21,58		1.553,76		1.553,76	0,25%	524.287,92	85,38%
CM1677	Próprio	Trocador de fraldas vertical, retrátil, dimensões: 53x69x10cm, linha Ultra Clean, marca Ampliando Espaço	Material	un	2,0000000		765,00		1.530,00		1.530,00	0,25%	525.817,92	85,63%
00004755	SINAPI	MARMORISTA / GRANITEIRO	Mão de Obra	H	84,0966940		17,88		1.503,65		1.503,65	0,24%	527.321,57	85,87%
00010489	SINAPI	VIDRACEIRO	Mão de Obra	H	91,6851760		16,07		1.473,38		1.473,38	0,24%	528.794,95	86,11%
00000536	SINAPI	REVESTIMENTO EM CERAMICA ESMALTADA EXTRA, PEI MENOR OU IGUAL A 3, FORMATO MENOR OU IGUAL A 2025 CM2	Material	m²	49,2200000		29,49		1.451,50		1.451,50	0,24%	530.246,44	86,35%
00004384	SINAPI	PARAFUSO NIQUELADO COM ACABAMENTO CROMADO PARA FIXAR PECA SANITARIA, INCLUI PORCA CEGA, ARRUELA E BUCHA DE NYLON TAMANHO S-10	Material	UN	62,0000000		23,27		1.442,74		1.442,74	0,23%	531.689,18	86,58%

010/2022	Data: 11/05/2022	Objeto: Remanescente da reforma acessibilidade do edificio das Promotorias de Justiça da Infância
Bancos SINAPI – 03/2022 - Distrito	Local: SEPN 711/911, - Asa Norte Bloco B - Brasília - DF	



Curva ABC de Insumos

Código	Banco	Descrição	Tipo	Und	Quantidade		Valor Unitário		Total			Peso	Valor Acumulado	Peso Acumulado
					Operativa	Improdutiva	Operativa	Improdutiva	Operativa	Improdutiva	Geral			
00039428	SINAPI	PERFIL TABICA FECHADA, LISA, FORMATO Z, EM ACO GALVANIZADO NATURAL, LARGURA TOTAL NA HORIZONTAL "40" MM, PARA ESTRUTURA FORRO DRYWALL	Material	M	229,0888000		6,18		1.415,77		1.415,77	0,23%	533.104,95	86,81%
00043491	SINAPI	EPI - FAMILIA SERVENTE - HORISTA (ENCARGOS COMPLEMENTARES - COLETADO CAIXA)	Equipamento	H	1.219,7380010		1,15		1.402,70		1.402,70	0,23%	534.507,65	87,04%
00043489	SINAPI	EPI - FAMILIA PEDREIRO - HORISTA (ENCARGOS COMPLEMENTARES - COLETADO CAIXA)	Equipamento	H	1.229,6948859		1,09		1.340,37		1.340,37	0,22%	535.848,02	87,26%
CM1672	Próprio	Bacia sanitária, Linha Studio Kids, cor branco gelo, código PI.16.17, fabricação Deca	Material	un	4,0000000		329,77		1.319,08		1.319,08	0,21%	537.167,10	87,47%
CM1363	Próprio	Ralo linear em alumínio com grelha, dimensões 46x900mm, com saída central vertical, anodizado fosco, fab. Sekabox / Sekapiso	Material	un	5,0000000		258,41		1.292,05		1.292,05	0,21%	538.459,15	87,68%
00003511	SINAPI	JOELHO, PVC SOLDADAVEL, 90 GRAUS, 75 MM, PARA AGUA FRIA PREDIAL	Material	UN	11,1189000		115,47		1.283,90		1.283,90	0,21%	539.743,05	87,89%
00043490	SINAPI	EPI - FAMILIA PINTOR - HORISTA (ENCARGOS COMPLEMENTARES - COLETADO CAIXA)	Equipamento	H	837,4906805		1,50		1.256,24		1.256,24	0,20%	540.999,28	88,10%
00043466	SINAPI	FERRAMENTAS - FAMILIA PINTOR - HORISTA (ENCARGOS COMPLEMENTARES - COLETADO CAIXA)	Equipamento	H	837,4906805		1,48		1.239,49		1.239,49	0,20%	542.238,77	88,30%
00000242	SINAPI	AJUDANTE ESPECIALIZADO	Mão de Obra	H	95,5412241		12,79		1.221,97		1.221,97	0,20%	543.460,74	88,50%
00044497	SINAPI	MONTADOR DE ESTRUTURAS METALICAS HORISTA	Mão de Obra	H	91,4617340		13,13		1.200,89		1.200,89	0,20%	544.661,64	88,69%
00002432	SINAPI	DOBRADICA EM ACO/FERRO, 3 1/2" X 3", E= 1,9 A 2 MM, COM ANEL, CROMADO OU ZINCADO, TAMPA BOLA, COM PARAFUSOS	Material	UN	54,0000000		22,18		1.197,72		1.197,72	0,20%	545.859,36	88,89%
00036080	SINAPI	BARRA DE APOIO RETA, EM ALUMINIO, COMPRIMENTO 80 CM, DIAMETRO MINIMO 3	Material	UN	7,0000000		169,00		1.183,00		1.183,00	0,19%	547.042,36	89,08%
CM1048	Próprio	Lavatório, marca Deca, Modelo Vogue Plus, código L.51.17, cor branco	Material	un	3,0000000		389,90		1.169,70		1.169,70	0,19%	548.212,06	89,27%
00009873	SINAPI	TUBO PVC, SOLDADAVEL, DN 60 MM, AGUA FRIA (NBR-5648)	Material	M	39,2570000		29,63		1.163,18		1.163,18	0,19%	549.375,24	89,46%
00007343	SINAPI	TINTA A BASE DE RESINA ACRILICA, PARA SINALIZACAO HORIZONTAL VIARIA (NBR 11862)	Material	L	61,6000000		18,26		1.124,82		1.124,82	0,18%	550.500,06	89,65%
00039255	SINAPI	ELETRODUTO/CONDULETE DE PVC RIGIDO, LISO, COR CINZA, DE 1", PARA INSTALACOES APARENTES (NBR 5410)	Material	M	52,4050000		21,10		1.105,75		1.105,75	0,18%	551.605,80	89,83%
CM0598	Próprio	Barra de apoio reta 40cm, em tubo de alumínio e=2mm, Ø31,75mm, tratamento de superfície e pintura epóxi, na cor branca, fab. Leve Vida	Material	un	13,0000000		84,67		1.100,71		1.100,71	0,18%	552.706,51	90,00%
00009875	SINAPI	TUBO PVC, SOLDADAVEL, DN 50 MM, PARA AGUA FRIA (NBR-5648)	Material	M	62,5990000		17,56		1.099,24		1.099,24	0,18%	553.805,75	90,18%
00001135	SINAPI	ARGAMASSA POLIMERICA IMPERMEABILIZANTE SEMIFLEXIVEL, BICOMPONENTE (MEMBRANA IMPERMEABILIZANTE ACRILICA)	Material	KG	297,6000000		3,59		1.068,38		1.068,38	0,17%	554.874,13	90,36%
00003315	SINAPI	GESSO EM PO PARA REVESTIMENTOS/MOLDURAS/SANCAS E USO GERAL	Material	KG	1.575,9600000		0,67		1.055,89		1.055,89	0,17%	555.930,03	90,53%
00004987	SINAPI	PORTA DE MADEIRA, FOLHA MEDIA (NBR 15930) DE 90 X 210 CM. E = 35 MM, NUCLEO SARRAFEADO, CAPA LISA EM HDF, ACABAMENTO EM LAMINADO NATURAL PARA VERNIZ	Material	UN	3,0000000		342,60		1.027,80		1.027,80	0,17%	556.957,83	90,70%
00038101	SINAPI	TOMADA 2P+T 10A, 250V (APENAS MODULO)	Material	UN	95,0000000		10,64		1.010,80		1.010,80	0,16%	557.968,63	90,86%
CM2018	Próprio	Acabamento de registro de gaveta cromado Deca Linha Flex, 4900.C20.PQ	Material	un	18,0000000		55,80		1.004,40		1.004,40	0,16%	558.973,03	91,03%
00034353	SINAPI	ARGAMASSA COLANTE AC II	Material	KG	1.078,8748000		0,93		1.003,35		1.003,35	0,16%	559.976,38	91,19%
00007311	SINAPI	TINTA ESMALTE SINTETICO PREMIUM ACETINADO	Material	L	26,2089270		38,23		1.001,97		1.001,97	0,16%	560.978,35	91,35%
00007145	SINAPI	TE SOLDADAVEL, PVC, 90 GRAUS, 85 MM, PARA AGUA FRIA PREDIAL (NBR 5648)	Material	UN	8,0000000		124,75		998,00		998,00	0,16%	561.976,35	91,51%
00039253	SINAPI	ELETRODUTO/CONDULETE DE PVC RIGIDO, LISO, COR CINZA, DE 3/4", PARA INSTALACOES APARENTES (NBR 5410)	Material	M	68,1265000		14,53		989,88		989,88	0,16%	562.966,23	91,68%
00012873	SINAPI	IMPERMEABILIZADOR	Mão de Obra	H	54,2524637		17,88		970,03		970,03	0,16%	563.936,26	91,83%
CM1687	Próprio	Suporte para corrimão, redondo com pino 1/2" P/ tubo 2" - com parafusos e buchas	Material	un	142,9210000		6,71		959,00		959,00	0,16%	564.895,26	91,99%
00043465	SINAPI	FERRAMENTAS - FAMILIA PEDREIRO - HORISTA (ENCARGOS COMPLEMENTARES - COLETADO CAIXA)	Equipamento	H	1.229,6948859		0,74		909,97		909,97	0,15%	565.805,23	92,14%
00037666	SINAPI	OPERADOR DE BETONEIRA ESTACIONARIA / MISTURADOR	Mão de Obra	H	71,1382647		12,77		908,44		908,44	0,15%	566.713,67	92,29%
00012020	SINAPI	CONDULETE EM PVC, TIPO "LL", SEM TAMPA, DE 1/2" OU 3/4"	Material	UN	56,0000000		15,99		895,44		895,44	0,15%	567.609,11	92,43%
00009837	SINAPI	TUBO PVC SERIE NORMAL, DN 75 MM, PARA ESGOTO PREDIAL (NBR 5688)	Material	M	53,6990700		16,24		872,07		872,07	0,14%	568.481,18	92,57%
00012868	SINAPI	MARCENEIRO	Mão de Obra	H	51,7561088		16,55		856,56		856,56	0,14%	569.337,75	92,71%
00034761	SINAPI	MONTADOR DE ELETRONICOS	Mão de Obra	H	56,3750000		15,13		852,95		852,95	0,14%	570.190,70	92,85%
00009910	SINAPI	UNIAO PVC, SOLDADAVEL, 60 MM, PARA AGUA FRIA PREDIAL	Material	UN	8,3990000		97,99		823,02		823,02	0,13%	571.013,72	92,99%
00011684	SINAPI	ENGATE / RABICHO FLEXIVEL INOX 1/2 " X 40 CM	Material	UN	20,0000000		41,08		821,60		821,60	0,13%	571.835,32	93,12%
00000248	SINAPI	AJUDANTE DE OPERACAO EM GERAL	Mão de Obra	H	54,5076000		14,37		783,27		783,27	0,13%	572.618,59	93,25%
CM0169	Próprio	Impermeabilizante hidrofugante com efeito natural que não altera a cor da superfície, adequado para aplicação em granito, ref. Bellizoni Proteção Contra Manchas	Material	I	9,0171000		86,79		782,59		782,59	0,13%	573.401,19	93,37%
00012872	SINAPI	GESSEIRO	Mão de Obra	H	43,3725048		17,88		775,50		775,50	0,13%	574.176,69	93,50%
00020083	SINAPI	SOLUCAO LIMPADORA PARA PVC, FRASCO COM 1000 CM3	Material	UN	9,8213481		78,37		769,70		769,70	0,13%	574.946,39	93,63%
00006015	SINAPI	REGISTRO GAVETA COM ACABAMENTO E CANOPLA CROMADOS, SIMPLES, BITOLA 1 1/2 " (REF 1509)	Material	UN	6,0000000		124,43		746,58		746,58	0,12%	575.692,97	93,75%

010/2022	Data: 11/05/2022	Objeto: Remanescente da reforma acessibilidade do edifício das Promotorias de Justiça da Infância
Bancos SINAPI – 03/2022 - Distrito		Local: SEPN 711/911, - Asa Norte Bloco B - Brasília - DF



Curva ABC de Insumos

Código	Banco	Descrição	Tipo	Und	Quantidade		Valor Unitário		Total			Peso	Valor Acumulado	Peso Acumulado
					Operativa	Improdutiva	Operativa	Improdutiva	Operativa	Improdutiva	Geral			
00036215	SINAPI	BANCO ARTICULADO PARA BANHO, EM ACO INOX POLIDO, 70° CM X 45° CM	Material	UN	1,0000000		724,78		724,78			0,12%	576.417,75	93,87%
00040552	SINAPI	PARAFUSO, AUTO ATARRACHANTE, CABECA CHATA, FENDA SIMPLES, 1/4 (6,35 MM) X 25 MM	Material	CENTRO	14,9051000		48,48		722,60			0,12%	577.140,35	93,98%
00006005	SINAPI	REGISTRO GAVETA COM ACABAMENTO E CANOPLA CROMADOS, SIMPLES, BITOLA 3/4" (REF 1509)	Material	UN	10,0000000		69,90		699,00			0,11%	577.839,35	94,10%
00043467	SINAPI	FERRAMENTAS - FAMILIA SERVENTE - HORISTA (ENCARGOS COMPLEMENTARES - COLETADO CAIXA)	Equipamento	H	1.219,7380010		0,56		683,05			0,11%	578.522,40	94,21%
00034618	SINAPI	CABO FLEXIVEL PVC 750 V, 3 CONDUTORES DE 1,5 MM2	Material	M	84,0000000		8,07		677,88			0,11%	579.200,28	94,32%
CM1049	Próprio	Coluna suspensa para lavatório, cor branco, código CS.1.17	Material	un	3,0000000		221,83		665,49			0,11%	579.865,77	94,43%
CM0160	Próprio	Tanque de louça 40 litros para coluna, cor branco; fabricação Deca, código TQ.03 (tanque) cor branco gelo GE17	Material	un	1,0000000		657,90		657,90			0,11%	580.523,67	94,53%
CM1663	Próprio	G1 - Grelha de exaustão, dimensões 225x125mm, aletas fixas e horizontais, fabricada com perfis de alumínio extrudado, anodizado, na cor natural, incluindo registro de lâminas opostas e dupla deflexão. Modelo de referência: TROX AR/A	Material	un	12,0000000		53,70		644,40			0,10%	581.168,07	94,64%
00007568	SINAPI	BUCHA DE NYLON SEM ABA S10, COM PARAFUSO DE 6,10 X 65 MM EM ACO ZINCADO COM ROSCA SOBERBA, CABECA CHATA E FENDA PHILLIPS	Material	UN	692,7500000		0,92		637,33			0,10%	581.805,40	94,74%
00003478	SINAPI	JOELHO, PVC SOLDAVEL, 45 GRAUS, 75 MM, PARA AGUA FRIA PREDIAL	Material	UN	7,5972000		82,95		630,19			0,10%	582.435,59	94,85%
00004823	SINAPI	MASSA PLASTICA PARA MARMORE/GRANITO	Material	KG	16,6295000		37,37		621,44			0,10%	583.057,03	94,95%
00011714	SINAPI	CAIXA SIFONADA PVC, 150 X 185 X 75 MM, COM GRELHA QUADRADA BRANCA	Material	UN	9,0000000		67,99		611,91			0,10%	583.668,94	95,05%
00043499	SINAPI	EPI - FAMILIA ENCARREGADO GERAL - MENSALISTA (ENCARGOS COMPLEMENTARES - COLETADO CAIXA)	Equipamento	MES	3,0000000		202,94		608,82			0,10%	584.277,76	95,15%
CM1162	Próprio	Ventilador helicocentrífugo com isolamento fono-absorvente, construído em material plástico, desmontável, motor regulável 60 Hz, 220V, potência 43W, rotação 2570rpm, vazão em descarga livre 395m³/h, nível de pressão sonora 23 dB(A), diâmetro do duto 125mm, peso 5kg, incluindo comporta anti-retorno, acoplamento para duto retangular, damper regulador de vazão, flanges e juntas de borrachas (admissão e saída) e suporte para instalação no entreferro. Modelo de referência: Soler&Palau OTAM TD-350/125 Silent + MCA+MAR	Material	un	1,0000000		608,16		608,16			0,10%	584.885,92	95,24%
00004257	SINAPI	OPERADOR DE MARTELETE OU MARTELETEIRO	Mão de Obra	H	41,4270338		13,95		577,91			0,09%	585.463,83	95,34%
00003777	SINAPI	LONA PLASTICA PRETA, E= 150 MICRA	Material	m²	333,0000000		1,73		576,09			0,09%	586.039,92	95,43%
00039432	SINAPI	FITA DE PAPEL REFORCADA COM LAMINA DE METAL PARA REFORCO DE CANTOS DE CHAPA DE GESSO PARA DRYWALL	Material	M	241,4670000		2,35		567,45			0,09%	586.607,37	95,53%
00020020	SINAPI	MOTORISTA DE CAMINHAO-BASCULANTE	Mão de Obra	H	40,6991853		13,84		563,28			0,09%	587.170,64	95,62%
00009836	SINAPI	TUBO PVC SERIE NORMAL, DN 100 MM, PARA ESGOTO PREDIAL (NBR 5688)	Material	M	29,6162685		18,33		542,87			0,09%	587.713,51	95,71%
00043483	SINAPI	EPI - FAMILIA CARPINTEIRO DE FORMAS - HORISTA (ENCARGOS COMPLEMENTARES - COLETADO CAIXA)	Equipamento	H	424,2800959		1,26		534,59			0,09%	588.248,10	95,79%
00043485	SINAPI	EPI - FAMILIA ENCANADOR - HORISTA (ENCARGOS COMPLEMENTARES - COLETADO CAIXA)	Equipamento	H	567,3636057		0,94		533,32			0,09%	588.781,42	95,88%
00000122	SINAPI	ADESIVO PLASTICO PARA PVC, FRASCO COM 850 GR	Material	UN	7,5923026		69,17		525,16			0,09%	589.306,58	95,96%
00009897	SINAPI	UNIAO PVC, SOLDAVEL, 50 MM, PARA AGUA FRIA PREDIAL	Material	UN	13,3930000		38,93		521,39			0,08%	589.827,97	96,05%
00043484	SINAPI	EPI - FAMILIA ELETRICISTA - HORISTA (ENCARGOS COMPLEMENTARES - COLETADO CAIXA)	Equipamento	H	456,9793000		1,07		488,97			0,08%	590.316,94	96,13%
00039430	SINAPI	PENDURAL OU PRESILHA REGULADORA, EM ACO GALVANIZADO, COM CORPO, MOLA E REBITE, PARA PERFIL TIPO CANALETA DE ESTRUTURA EM FORROS DRYWALL	Equipamento	UN	198,9750000		2,40		477,54			0,08%	590.794,48	96,21%
CM0433	Próprio	Painel MPU, pré-isolado de poli-isocianurato, revestido com duas lâminas de alumínio gofrado, (esp. 20mm) – ref. Multivac (inclusive perdas, acessórios de conexão, de vedação e de reforço)	Material	m²	5,0000000		93,98		469,90			0,08%	591.264,38	96,28%
00000442	SINAPI	PARAFUSO FRANCES M16 EM ACO GALVANIZADO, COMPRIMENTO = 45 MM, DIAMETRO = 16 MM, CABECA ABAULADA	Material	UN	116,0000000		4,05		469,80			0,08%	591.734,18	96,36%
CM2019	Próprio	Acabamento de registro de gaveta cromado Deca Linha Flex, 4900.C20.GD	Material	un	7,0000000		65,98		461,86			0,08%	592.196,04	96,44%
00009872	SINAPI	TUBO PVC, SOLDAVEL, DN 85 MM, AGUA FRIA (NBR-5648)	Material	M	7,4270000		62,02		460,62			0,08%	592.656,66	96,51%
00007307	SINAPI	FUNDO ANTICORROSIVO PARA METAIS FERROSOS (ZARCAO)	Material	L	11,5183350		39,92		459,81			0,07%	593.116,47	96,59%
00009868	SINAPI	TUBO PVC, SOLDAVEL, DN 25 MM, AGUA FRIA (NBR-5648)	Material	M	97,6120000		4,69		457,80			0,07%	593.574,27	96,66%
00040863	SINAPI	EXAMES - MENSALISTA (COLETADO CAIXA)	Material	MES	3,0000000		152,35		457,05			0,07%	594.031,32	96,73%
CM1673	Próprio	Assento para bacia sanitária infantil, linha Studio Kids PI.166.17, Deca	Material	un	4,0000000		111,05		444,20			0,07%	594.475,52	96,81%
CM0841	Próprio	Torneira para cozinha de mesa, bica móvel com arejador, cromada, altura total 289 mm, linha Fast, cód. 1167.C59, fab. Deca	Material	un	1,0000000		415,47		415,47			0,07%	594.890,99	96,87%
00037591	SINAPI	SUPORTE MAO-FRANCESA EM ACO, ABAS IGUAIS 40 CM, CAPACIDADE MINIMA 70 KG, BRANCO	Material	UN	16,0000000		25,94		415,04			0,07%	595.306,03	96,94%
00038094	SINAPI	ESPELHO / PLACA DE 3 POSTOS 4" X 2", PARA INSTALACAO DE TOMADAS E INTERRUPTORES	Material	UN	100,0000000		3,96		396,00			0,06%	595.702,03	97,01%

010/2022	Data: 11/05/2022	Objeto: Remanescente da reforma acessibilidade do edifício das Promotorias de Justiça da Infância
Bancos SINAPI – 03/2022 - Distrito	Local: SEPN 711/911, - Asa Norte Bloco B - Brasília - DF	



Curva ABC de Insumos

Código	Banco	Descrição	Tipo	Und	Quantidade		Valor Unitário		Total			Peso	Valor Acumulado	Peso Acumulado
					Operativa	Improdutiva	Operativa	Improdutiva	Operativa	Improdutiva	Geral			
00038124	SINAPI	ESPUMA EXPANSIVA DE POLIURETANO, APLICACAO MANUAL - 500 ML	Material	UN	13,3000000		29,26		389,16		389,16	0,06%	596.091,19	97,07%
00035277	SINAPI	CAIXA DE GORDURA EM PVC, DIAMETRO MINIMO 300 MM, DIAMETRO DE SAIDA 100 MM, CAPACIDADE APROXIMADA 18 LITROS, COM TAMPA	Material	UN	1,0000000		374,84		374,84		374,84	0,06%	596.466,03	97,13%
00001022	SINAPI	CABO DE COBRE, FLEXIVEL, CLASSE 4 OU 5, ISOLACAO EM PVC/A, ANTICHAMA BWF-B, COBERTURA PVC-ST1, ANTICHAMA BWF-B, 1 CONDUTOR, 0,6/1 KV, SECAO NOMINAL 2,5 MM2	Material	M	99,9600000		3,71		370,85		370,85	0,06%	596.836,88	97,19%
00036209	SINAPI	BARRA DE APOIO EM "L", EM ACO INOX POLIDO 80 X 80 CM, DIAMETRO MINIMO 3 CM	Material	UN	1,0000000		368,43		368,43		368,43	0,06%	597.205,31	97,25%
00034360	SINAPI	PERFIL DE ALUMINIO ANODIZADO	Material	KG	8,2280000		44,15		363,27		363,27	0,06%	597.568,58	97,31%
00001322	SINAPI	CHAPA DE ACO FINA A QUENTE BITOLA MSG 16, E = 1,50 MM (12,00 KG/M2)	Material	KG	28,5500000		12,70		362,59		362,59	0,06%	597.931,17	97,37%
00034357	SINAPI	REJUNTE CIMENTICIO, QUALQUER COR	Material	KG	122,9400000		2,93		360,21		360,21	0,06%	598.291,38	97,43%
00043460	SINAPI	FERRAMENTAS - FAMILIA ELETRICISTA - HORISTA (ENCARGOS COMPLEMENTARES - COLETADO CAIXA)	Equipamento	H	456,9793000		0,78		356,44		356,44	0,06%	598.647,82	97,49%
00003539	SINAPI	JOELHO PVC, SOLDAVEL, 90 GRAUS, 60 MM, PARA AGUA FRIA PREDIAL	Material	UN	10,5487000		30,76		324,48		324,48	0,05%	598.972,30	97,54%
00006138	SINAPI	VEDACAO PVC, 100 MM, PARA SAIDA VASO SANITARIO	Material	un	28,0000000		11,42		319,76		319,76	0,05%	599.292,06	97,59%
CM1533	Próprio	Assento plástico Vogue Plus AP.50.17 Deca	Material	un	3,0000000		104,12		312,36		312,36	0,05%	599.604,42	97,64%
00037373	SINAPI	SEGURO - HORISTA (COLETADO CAIXA)	Taxas	H	5,069,8105557		0,06		304,19		304,19	0,05%	599.908,61	97,69%
00001368	SINAPI	CHUVEIRO COMUM EM PLASTICO BRANCO, COM CANO, 3 TEMPERATURAS, 5500 W (110/220 V)	Material	UN	5,0000000		60,58		302,90		302,90	0,05%	600.211,51	97,74%
CM0156	Próprio	Cuba de aço inox, DM 34x56x17 cm, linha Prime, mod. Retangular BL, ref. 94024206, fab. Tramontina	Material	un	1,0000000		297,57		297,57		297,57	0,05%	600.509,08	97,79%
00037733	SINAPI	CACAMBA METALICA BASCULANTE COM CAPACIDADE DE 6 M3 (INCLUI MONTAGEM, NAO INCLUI CAMINHAO)	Material	UN	0,0053610		53.881,11		288,86		288,86	0,05%	600.797,94	97,84%
00003513	SINAPI	JOELHO PVC, SOLDAVEL, 90 GRAUS, 85 MM, PARA AGUA FRIA PREDIAL	Material	UN	2,0000000		136,70		273,40		273,40	0,04%	601.071,34	97,88%
00003477	SINAPI	JOELHO, PVC SOLDAVEL, 45 GRAUS, 60 MM, PARA AGUA FRIA PREDIAL	Material	UN	7,2076000		36,10		260,19		260,19	0,04%	601.331,53	97,92%
00012613	SINAPI	TUBO DE DESCARGA, TIPO BENGALA, PARA LIGACAO CAIXA DE DESCARGA - EMBUTIR, PVC, 40 MM X 150 CM	Material	UN	13,0000000		19,95		259,35		259,35	0,04%	601.590,88	97,97%
00037329	SINAPI	REJUNTE EPOXI, QUALQUER COR	Material	KG	4,1867000		61,83		258,86		258,86	0,04%	601.849,74	98,01%
CM0597	Próprio	Barra de apoio curva lateral para lavatório 30cm, em tubo de alumínio e=2mm, Ø31,75mm, tratamento de superfície e pintura epóxi, na cor branca, fab. Leve Vida	Material	un	3,0000000		83,58		250,74		250,74	0,04%	602.100,48	98,05%
00003768	SINAPI	LIXA EM FOLHA PARA FERRO, NUMERO 150	Material	UN	62,4000000		3,85		240,24		240,24	0,04%	602.340,72	98,09%
CM0137	Próprio	Ligação flexível de malha de aço 50cm, ref. 4607C 050, fab. Deca	Material	un	4,0000000		59,81		239,24		239,24	0,04%	602.579,96	98,13%
CM0645	Próprio	Anotação de Resposabilidade Técnica (Faixa 3 - Tabela A - CONFEA)	Taxas	vb	1,0000000		233,94		233,94		233,94	0,04%	602.813,90	98,16%
00039434	SINAPI	MASSA DE REJUNTE EM PO PARA DRYWALL, A BASE DE GESSO, SECAGEM RAPIDA, PARA TRATAMENTO DE JUNTAS DE CHAPA DE GESSO (NECESSITA ADICAO DE AGUA)	Equipamento	KG	78,0300000		2,94		229,41		229,41	0,04%	603.043,31	98,20%
00009869	SINAPI	TUBO PVC, SOLDAVEL, DN 32 MM, AGUA FRIA (NBR-5648)	Material	M	21,2200000		10,53		223,45		223,45	0,04%	603.266,76	98,24%
00003865	SINAPI	LUVA PVC SOLDAVEL, 75 MM, PARA AGUA FRIA PREDIAL	Material	UN	8,3694000		26,32		220,28		220,28	0,04%	603.487,04	98,27%
00001527	SINAPI	CONCRETO USINADO BOMBEAVEL, CLASSE DE RESISTENCIA C25, COM BRITA 0 E 1, SLUMP = 100 +/- 20 MM, INCLUI SERVICO DE BOMBEAMENTO (NBR 8953)	Material	m³	0,4881835		423,27		206,63		206,63	0,03%	603.693,68	98,31%
00038099	SINAPI	SUPORTE DE FIXACAO PARA ESPELHO / PLACA 4" X 2", PARA 3 MODULOS, PARA INSTALACAO DE TOMADAS E INTERRUPTORES (SOMENTE SUPORTE)	Material	UN	100,0000000		2,05		205,00		205,00	0,03%	603.898,68	98,34%
00006024	SINAPI	REGISTRO PRESSAO COM ACABAMENTO E CANOPLA CROMADA, SIMPLES, BITOLA 3/4" (REF 1416)	Material	UN	3,0000000		65,92		197,76		197,76	0,03%	604.096,44	98,37%
00043488	SINAPI	EPI - FAMILIA OPERADOR ESCAVADEIRA - HORISTA (ENCARGOS COMPLEMENTARES - COLETADO CAIXA)	Equipamento	H	256,2639867		0,76		194,76		194,76	0,03%	604.291,20	98,40%
00043131	SINAPI	ARAME GALVANIZADO 6 BWG, D = 5,16 MM (0,157 KG/M), OU 8 BWG, D = 4,19 MM (0,101 KG/M), OU 10 BWG, D = 3,40 MM (0,0713 KG/M)	Material	KG	6,3900000		30,25		193,30		193,30	0,03%	604.484,49	98,44%
00043459	SINAPI	FERRAMENTAS - FAMILIA CARPINTEIRO DE FORMAS - HORISTA (ENCARGOS COMPLEMENTARES - COLETADO CAIXA)	Equipamento	H	424,2800959		0,45		190,93		190,93	0,03%	604.675,42	98,47%
CM1311	Próprio	Grelha quadrada para ralo 15x15cm, em aço inox AISI 304, ref. 94535103, fab. Tramontina	Material	un	19,0000000		9,89		187,91		187,91	0,03%	604.863,33	98,50%
00007267	SINAPI	BLOCO CERAMICO VAZADO PARA ALVENARIA DE VEDACAO, 6 FUROS, DE 9 X 14 X 19 CM (L X A X C)	Material	UN	264,1800000		0,71		187,57		187,57	0,03%	605.050,90	98,53%
00043461	SINAPI	FERRAMENTAS - FAMILIA ENCANADOR - HORISTA (ENCARGOS COMPLEMENTARES - COLETADO CAIXA)	Equipamento	H	567,3636057		0,32		181,56		181,56	0,03%	605.232,45	98,56%
CM0126	Próprio	Barra de apoio tubular reta 45cm, Ø31,75mm e=2mm, em alumínio, acabamento com pintura epóxi branca, Linha Acessibilidade, fab. Leve Vida	Material	un	3,0000000		58,16		174,48		174,48	0,03%	605.406,93	98,59%
00000392	SINAPI	ABRACADEIRA EM ACO PARA AMARRACAO DE ELETRODUTOS, TIPO D, COM 1/2" E PARAFUSO DE FIXACAO	Material	UN	93,3980000		1,80		168,12		168,12	0,03%	605.575,05	98,61%
CM1664	Próprio	Grelha de exaustão, dimensões 225x225mm, aletas fixas e horizontais, fabricada com perfis de alumínio extrudado, anodizado, na cor natural, incluindo registro de lâminas opostas e dupla deflexão. Modelo de referência: TROX AR/AG	Material	un	3,0000000		55,93		167,79		167,79	0,03%	605.742,84	98,64%

01/2022	Data: 11/05/2022	Objeto: Remanescente da reforma acessibilidade do edificio das Promotorias de Justiça da Infância
Bancos SINAPI – 03/2022 - Distrito		Local: SEPN 711/911, - Asa Norte Bloco B - Brasília - DF



Curva ABC de Insumos

Código	Banco	Descrição	Tipo	Und	Quantidade		Valor Unitário		Total			Peso	Valor Acumulado	Peso Acumulado
					Operativa	Improdutiva	Operativa	Improdutiva	Operativa	Improdutiva	Geral			
00001966	SINAPI	CURVA PVC CURTA 90 GRAUS, 100 MM, PARA ESGOTO PREDIAL	Material	UN	5,7930600		27,59		159,83		159,83	0,03%	605.902,67	98,67%
00007258	SINAPI	TIJOLO CERAMICO MACICO COMUM *5 X 10 X 20* CM (L X A X C)	Material	UN	230,1857500		0,67		154,22		154,22	0,03%	606.056,90	98,69%
00003658	SINAPI	JUNCAO SIMPLES, PVC, DN 75 X 75 MM, SERIE NORMAL PARA ESGOTO PREDIAL	Material	UN	7,3824000		20,78		153,41		153,41	0,02%	606.210,30	98,72%
00001213	SINAPI	CARPINTEIRO DE FORMAS	Mão de Obra	H	8,5419481		17,88		152,73		152,73	0,02%	606.363,03	98,74%
00009835	SINAPI	TUBO PVC SERIE NORMAL, DN 40 MM, PARA ESGOTO PREDIAL (NBR 5688)	Material	M	22,9715100		6,61		151,84		151,84	0,02%	606.514,87	98,77%
00001872	SINAPI	CAIXA DE PASSAGEM, EM PVC, DE 4" X 2", PARA ELETRODUTO FLEXIVEL CORRUGADO	Material	UN	44,0000000		3,45		151,80		151,80	0,02%	606.666,67	98,79%
00037756	SINAPI	CAMINHÃO TOCO, PESO BRUTO TOTAL 9700 KG, CARGA UTIL MAXIMA 6360 KG, DISTANCIA ENTRE EIXOS 4,30 M, POTENCIA 160 CV (INCLUI CABINE E CHASSI, NAO INCLUI CARROCERIA)	Equipamento	UN	0,0004460		339.225,92		151,29		151,29	0,02%	606.817,97	98,82%
00000297	SINAPI	ANEL BORRACHA PARA TUBO ESGOTO PREDIAL DN 75 MM (NBR 5688)	Material	UN	50,7408000		2,91		147,66		147,66	0,02%	606.965,62	98,84%
CM0261	Próprio	Plug macho 2P+T 10A para tomada	Material	un	56,0000000		2,63		147,28		147,28	0,02%	607.112,90	98,86%
00003524	SINAPI	JOELHO PVC, SOLDAVEL, COM BUCHA DE LATAO, 90 GRAUS, 25 MM X 3/4", PARA AGUA FRIA PREDIAL	Material	UN	15,5848000		9,16		142,76		142,76	0,02%	607.255,66	98,89%
00038112	SINAPI	INTERRUPTOR SIMPLES 10A, 250V (APENAS MODULO)	Material	UN	15,0000000		9,35		140,25		140,25	0,02%	607.395,91	98,91%
00003767	SINAPI	LIXA EM FOLHA PARA PAREDE OU MADEIRA, NUMERO 120 (COR VERMELHA)	Material	UN	104,6000000		1,29		134,93		134,93	0,02%	607.530,84	98,93%
00042015	SINAPI	FITA PLASTICA ZBRADA PARA DEMARCAÇÃO DE AREAS, LARGURA = 7 CM, SEM ADESIVO (COLETADO CAIXA)	Material	M	90,0000000		1,47		132,30		132,30	0,02%	607.663,14	98,95%
00002679	SINAPI	ELETRODUTO DE PVC RIGIDO SOLDAVEL, CLASSE B, DE 32 MM	Material	M	29,3468000		4,46		130,89		130,89	0,02%	607.794,03	98,98%
CM1679	Próprio	Fita antiderrapante, largura 50mm, ref. Safety Walk, linha Conformable fab. 3M	Material	m	11,0000000		11,86		130,46		130,46	0,02%	607.924,49	99,00%
CM0988	Próprio	Plaquetas de sinalização em braille em placas de alumínio, escrita em alfabeto braille, identificando o pavimento em que o usuário se encontra, referência: Andaluz	Material	un	12,0000000		10,82		129,84		129,84	0,02%	608.054,33	99,02%
00007156	SINAPI	TELA DE ACO SOLDADA NERVURADA, CA-60, Q-196, (3,11 KG/M2), DIAMETRO DO FIO = 5,0 MM, LARGURA = 2,45 M, ESPACAMENTO DA MALHA = 10 X 10 CM	Material	m²	3,1500000		41,12		129,53		129,53	0,02%	608.183,86	99,04%
CM1810	Próprio	Acabamento cromado para registro de gaveta ou pressão com mecanismo 1/2 volta, ref. Deca, Linha Flex Plus 4916.C21.PQ	Material	un	1,0000000		128,29		128,29		128,29	0,02%	608.312,15	99,06%
CM2016	Próprio	Pastilha cerâmica, 5x5, produto telado em 30,65x30,65, fab. Atlas B-2140 Branco	Material	m²	1,1600000		109,90		127,48		127,48	0,02%	608.439,63	99,08%
CM1669	Próprio	Tampão Esgoto Simples T33 Ferro Fundido 52x42cm	Material	un	1,0000000		127,30		127,30		127,30	0,02%	608.566,93	99,10%
00001106	SINAPI	CAL HIDRATADA CH-I PARA ARGAMASSAS	Material	KG	128,5378737		0,98		125,97		125,97	0,02%	608.692,90	99,12%
00038605	SINAPI	ABERTURA PARA ENCAIXE DE CUBA OU LAVATORIO EM BANCADA DE MARMORE/ GRANITO OU OUTRO TIPO DE PEDRA NATURAL	Serviços	UN	1,0000000		123,60		123,60		123,60	0,02%	608.816,50	99,14%
00000301	SINAPI	ANEL BORRACHA PARA TUBO ESGOTO PREDIAL, DN 100 MM (NBR 5688)	Material	UN	34,5099300		3,51		121,13		121,13	0,02%	608.937,63	99,16%
00003864	SINAPI	LUVA PVC SOLDAVEL, 60 MM, PARA AGUA FRIA PREDIAL	Material	UN	7,9402000		15,13		120,14		120,14	0,02%	609.057,77	99,18%
00039435	SINAPI	PARAFUSO DRY WALL, EM ACO FOSFATIZADO, CABECA TROMBETA E PONTA AGULHA (TA), COMPRIMENTO 25 MM	Material	UN	1,196,1000000		0,10		119,61		119,61	0,02%	609.177,38	99,20%
00003540	SINAPI	JOELHO PVC, SOLDAVEL, 90 GRAUS, 50 MM, PARA AGUA FRIA PREDIAL	Material	UN	16,8209000		7,09		119,26		119,26	0,02%	609.296,64	99,22%
00011686	SINAPI	CONJUNTO DE LIGAÇÃO PARA BACIA SANITARIA EM PLASTICO BRANCO COM TUBO, CANOPLA E ANEL DE EXPANSÃO (TUBO 1.1/2 " X 20 CM)	Material	UN	11,0000000		10,17		111,87		111,87	0,02%	609.408,51	99,24%
00001381	SINAPI	ARGAMASSA COLANTE AC I PARA CERAMICAS	Material	KG	223,5600000		0,50		111,78		111,78	0,02%	609.520,29	99,26%
00039443	SINAPI	PARAFUSO DRY WALL, EM ACO ZINCADO, CABECA LENTILHA E PONTA BROCA (LB), LARGURA 4,2 MM, COMPRIMENTO 13 MM	Material	UN	444,7567000		0,25		111,19		111,19	0,02%	609.631,47	99,27%
00004350	SINAPI	BUCHA DE NYLON, DIAMETRO DO FURO 8 MM, COMPRIMENTO 40 MM, COM PARAFUSO DE ROSCA SOBERBA, CABECA CHATA, FENDA SIMPLES, 4,8 X 50 MM	Material	UN	164,0868203		0,66		108,30		108,30	0,02%	609.739,77	99,29%
00003503	SINAPI	JOELHO, PVC SOLDAVEL, 45 GRAUS, 50 MM, PARA AGUA FRIA PREDIAL	Material	UN	11,4932000		9,32		107,12		107,12	0,02%	609.846,89	99,31%
00003670	SINAPI	JUNCAO SIMPLES, PVC, 45 GRAUS, DN 100 X 100 MM, SERIE NORMAL PARA ESGOTO PREDIAL	Material	UN	3,8356500		27,11		103,98		103,98	0,02%	609.950,87	99,33%
00010685	SINAPI	ESCAVADEIRA HIDRAULICA SOBRE ESTEIRAS, CACAMBA 0,80M3, PESO OPERACIONAL 17T, POTENCIA BRUTA 111HP	Equipamento	UN	0,0001221		840.000,00		102,56		102,56	0,02%	610.053,44	99,34%
00020078	SINAPI	PASTA LUBRIFICANTE PARA TUBOS E CONEXOES COM JUNTA ELASTICA (USO EM PVC, ACO, POLIETILENO E OUTROS) (DE *400* G)	Material	UN	3,5477910		28,55		101,29		101,29	0,02%	610.154,73	99,36%
00003899	SINAPI	LUVA SIMPLES, PVC, SOLDAVEL, DN 100 MM, SERIE NORMAL, PARA ESGOTO PREDIAL	Material	UN	12,6699300		7,94		100,60		100,60	0,02%	610.255,33	99,38%
CM0161	Próprio	Coluna de louça para tanque TQ 03 fab. Deca, código CT25	Material	un	1,0000000		100,23		100,23		100,23	0,02%	610.355,56	99,39%
00002701	SINAPI	INSTALADOR DE TUBULACOES (TUBOS/EQUIPAMENTOS)	Mão de Obra	H	7,2666660		13,76		99,99		99,99	0,02%	610.455,55	99,41%
00038383	SINAPI	LIXA D'AGUA EM FOLHA, GRAO 100	Material	UN	36,2761217		2,55		92,50		92,50	0,02%	610.548,05	99,42%
00003898	SINAPI	LUVA SIMPLES, PVC, SOLDAVEL, DN 75 MM, SERIE NORMAL, PARA ESGOTO PREDIAL	Material	UN	13,2048000		6,85		90,45		90,45	0,01%	610.638,50	99,44%
00006013	SINAPI	REGISTRO GAVETA COM ACABAMENTO E CANOPLA CROMADOS, SIMPLES, BITOLA 1 " (REF 1509)	Material	UN	1,0000000		85,57		85,57		85,57	0,01%	610.724,07	99,45%
00005318	SINAPI	SOLVENTE DILUENTE A BASE DE AGUARRAS	Material	L	5,5365395		15,38		85,15		85,15	0,01%	610.809,22	99,47%
00039961	SINAPI	SILICONE ACETICO USO GERAL INCOLOR 280 G	Material	UN	3,3990000		24,84		84,43		84,43	0,01%	610.893,66	99,48%

010/2022	Data: 11/05/2022	Objeto: Remanescente da reforma acessibilidade do edifício das Promotorias de Justiça da Infância
Bancos SINAPI – 03/2022 - Distrito	Local: SEPN 711/911, - Asa Norte Bloco B - Brasília - DF	



Curva ABC de Insumos

Código	Banco	Descrição	Tipo	Und	Quantidade		Valor Unitário		Total			Peso	Valor Acumulado	Peso Acumulado	
					Operativa	Improdutiva	Operativa	Improdutiva	Operativa	Improdutiva	Geral				
00037539	SINAPI	PLACA DE SINALIZACAO DE SEGURANCA CONTRA INCENDIO, FOTOLUMINESCENTE, RETANGULAR, *13 X 26* CM, EM PVC *2* MM ANTI-CHAMAS (SIMBOLOS, CORES E PICTOGRAMAS CONFORME NBR 13434)	Material	UN	4,2000000		20,00		84,00			84,00	0,01%	610.977,66	99,49%
CM1675	Próprio	Sifão com tubo extensivo cromado 1x1/2", fabricação Astra	Material	un	3,0000000		27,80		83,40			83,40	0,01%	611.061,06	99,51%
00003517	SINAPI	JOELHO PVC, SOLDAVEL, BB, 90 GRAUS, DN 40 MM, PARA ESGOTO PREDIAL	Material	UN	18,0264000		4,58		82,56			82,56	0,01%	611.143,62	99,52%
CM0880	Próprio	Tampa hermética em aço inox, DN 150mm, para fechamento de caixa sifonada	Material	un	3,0000000		26,22		78,66			78,66	0,01%	611.222,28	99,53%
00041898	SINAPI	MARTELO DEMOLIDOR PNEUMATICO MANUAL, PESO DE 28 KG, COM SILENCIADOR	Equipamento	UN	0,0048980		15.959,18		78,17			78,17	0,01%	611.300,44	99,55%
00012015	SINAPI	CONDULETE EM PVC, TIPO "LB", SEM TAMPA, DE 1"	Material	UN	4,0000000		18,61		74,44			74,44	0,01%	611.374,88	99,56%
00003863	SINAPI	LUVA PVC SOLDAVEL, 50 MM, PARA AGUA FRIA PREDIAL	Material	UN	12,6614000		5,81		73,56			73,56	0,01%	611.448,45	99,57%
00042402	SINAPI	ACO CA-25, 16,0 MM, BARRA DE TRANSFERENCIA	Material	KG	6,3000000		11,39		71,76			71,76	0,01%	611.520,20	99,58%
00038102	SINAPI	TOMADA 2P+T 20A, 250V (APENAS MODULO)	Material	UN	5,0000000		13,61		68,05			68,05	0,01%	611.588,25	99,59%
00000065	SINAPI	ADAPTADOR PVC SOLDAVEL CURTO COM BOLSA E ROSCA, 25 MM X 3/4", PARA AGUA FRIA	Material	UN	60,0024000		1,11		66,60			66,60	0,01%	611.654,86	99,60%
CM1667	Próprio	Duto flexível #250 para ventilação ou exaustão, fabricado em alumínio e poliéster com espiral de arame de aço bronzeado, anticorrosivo e indeformável. Modelo de referência: Multivac Aludec 60 CO2	Material	m	3,3000000		19,57		64,58			64,58	0,01%	611.719,44	99,61%
00000104	SINAPI	ADAPTADOR PVC SOLDAVEL CURTO COM BOLSA E ROSCA, 75 MM X 2 1/2", PARA AGUA FRIA	Material	UN	2,9289000		22,03		64,52			64,52	0,01%	611.783,96	99,63%
00044330	SINAPI	DESINFETANTE PRONTO USO	Material	L	8,5170000		7,26		61,83			61,83	0,01%	611.845,79	99,64%
00003529	SINAPI	JOELHO PVC, SOLDAVEL, 90 GRAUS, 25 MM, PARA AGUA FRIA PREDIAL	Material	UN	67,0588000		0,92		61,69			61,69	0,01%	611.907,49	99,65%
00004721	SINAPI	PEDRA BRITADA N. 1 (9,5 a 19 MM) POSTO PEDREIRA/FORNECEDOR, SEM FRETE	Material	m³	4,062983		149,21		60,62			60,62	0,01%	611.968,11	99,66%
00009838	SINAPI	TUBO PVC SERIE NORMAL, DN 50 MM, PARA ESGOTO PREDIAL (NBR 5688)	Material	M	5,2500000		11,25		59,06			59,06	0,01%	612.027,18	99,66%
00007091	SINAPI	TE SANITARIO, PVC, DN 100 X 100 MM, SERIE NORMAL, PARA ESGOTO PREDIAL	Material	UN	2,9374800		20,01		58,78			58,78	0,01%	612.085,95	99,67%
CM0157	Próprio	Sifão simples com polipropileno com fecho hidrico, ref. 94525000, fab. Tramontina	Material	un	1,0000000		58,49		58,49			58,49	0,01%	612.144,44	99,68%
00040547	SINAPI	PARAFUSO ZINCADO, AUTOBROCANTE, FLANGEADO, 4,2 MM X 19 MM	Material	CENT	1,9800000		28,28		55,99			55,99	0,01%	612.200,44	99,69%
00006157	SINAPI	VALVULA EM METAL CROMADO PARA PIA AMERICANA 3.1/2 X 1.1/2 "	Material	UN	1,0000000		55,89		55,89			55,89	0,01%	612.256,33	99,70%
00012019	SINAPI	CONDULETE EM PVC, TIPO "LL", SEM TAMPA, DE 1"	Material	UN	3,0000000		18,61		55,83			55,83	0,01%	612.312,16	99,71%
00043475	SINAPI	FERRAMENTAS - FAMILIA ENCARGADO GERAL - MENSALISTA (ENCARGOS COMPLEMENTARES - COLETADO CAIXA)	Equipamento	MES	3,0000000		18,58		55,74			55,74	0,01%	612.367,90	99,72%
00004096	SINAPI	MOTORISTA OPERADOR DE CAMINHÃO COM MUNCK	Mão de Obra	H	4,0532000		13,55		54,92			54,92	0,01%	612.422,82	99,73%
CM0162	Próprio	Válvula de escoamento (sem ladrão), 1 1/2", ref. 1606 C, cromada, fab. Deca	Material	un	1,0000000		54,87		54,87			54,87	0,01%	612.477,69	99,74%
00014153	SINAPI	FITA METALICA PERFURADA, L = *18* MM, ROLO DE 30 M, CARGA RECOMENDADA = *30* KGF	Material	UN	0,9462734		56,10		53,09			53,09	0,01%	612.530,78	99,75%
00021127	SINAPI	FITA ISOLANTE ADESIVA ANTICHAMA, USO ATE 750 V, EM ROLO DE 19 MM X 5 M	Material	UN	14,3300000		3,66		52,45			52,45	0,01%	612.583,22	99,76%
00000034	SINAPI	ACO CA-50, 10,0 MM, VERGALHAO	Material	KG	4,6995736		11,09		52,12			52,12	0,01%	612.635,34	99,76%
00001358	SINAPI	CHAPA DE MADEIRA COMPENSADA RESINADA PARA FORMA DE CONCRETO, DE *2.2 X 1,1* M, E = 17 MM	Material	m²	0,8610623		60,50		52,09			52,09	0,01%	612.687,44	99,77%
00043486	SINAPI	EPI - FAMILIA ENGENHEIRO CIVIL - HORISTA (ENCARGOS COMPLEMENTARES - COLETADO CAIXA)	Equipamento	H	78,0000000		0,66		51,48			51,48	0,01%	612.738,92	99,78%
00011658	SINAPI	TE SANITARIO, PVC, DN 75 X 75 MM, SERIE NORMAL PARA ESGOTO PREDIAL	Material	UN	2,8944000		17,75		51,38			51,38	0,01%	612.790,29	99,79%
00044329	SINAPI	DETERGENTE NEUTRO USO GERAL, CONCENTRADO	Material	L	5,3040000		9,51		50,44			50,44	0,01%	612.840,73	99,80%
00010712	SINAPI	GUINDAUTO HIDRAULICO, CAPACIDADE MAXIMA DE CARGA 3300 KG, MOMENTO MAXIMO DE CARGA 5,8 TM, ALCANCE MAXIMO HORIZONTAL 7,60 M, PARA MONTAGEM SOBRE CHASSI DE CAMINHÃO PBT MINIMO 8000 KG (INCLUI MONTAGEM, NAO INCLUI CAMINHÃO)	Equipamento	UN	0,0005484		89.933,59		49,32			49,32	0,01%	612.890,05	99,81%
00012016	SINAPI	CONDULETE EM PVC, TIPO "LB", SEM TAMPA, DE 1/2" OU 3/4"	Material	UN	3,0000000		15,99		47,97			47,97	0,01%	612.938,02	99,81%
00007136	SINAPI	TE DE REDUCAO, PVC, SOLDAVEL, 90 GRAUS, 32 MM X 25 MM, PARA AGUA FRIA PREDIAL	Material	UN	6,1948000		7,74		47,95			47,95	0,01%	612.985,97	99,82%
00007140	SINAPI	TE SOLDAVEL, PVC, 90 GRAUS, 32 MM, PARA AGUA FRIA PREDIAL (NBR 5648)	Material	UN	9,1300000		5,22		47,66			47,66	0,01%	613.033,63	99,83%
00007139	SINAPI	TE SOLDAVEL, PVC, 90 GRAUS, 25 MM, PARA AGUA FRIA PREDIAL (NBR 5648)	Material	UN	28,0968000		1,57		44,11			44,11	0,01%	613.077,74	99,84%
00000296	SINAPI	ANEL BORRACHA PARA TUBO ESGOTO PREDIAL DN 50 MM (NBR 5688)	Material	UN	21,9055000		1,98		43,37			43,37	0,01%	613.121,11	99,84%
00003519	SINAPI	JOELHO PVC, SOLDAVEL, PB, 45 GRAUS, DN 75 MM, PARA ESGOTO PREDIAL	Material	UN	4,6224000		9,30		42,99			42,99	0,01%	613.164,10	99,85%
00000300	SINAPI	ANEL BORRACHA, DN 150 MM, PARA TUBO SERIE REFORCADA ESGOTO PREDIAL	Material	UN	3,0000000		14,25		42,75			42,75	0,01%	613.206,85	99,86%
CM0748	Próprio	Plástico bolha	Material	m²	85,0000000		0,50		42,50			42,50	0,01%	613.249,35	99,86%
00011950	SINAPI	BUCHA DE NYLON SEM ABA S6, COM PARAFUSO DE 4,20 X 40 MM EM ACO ZINCADO COM ROSCA SOBERBA, CABECA CHATA E FENDA PHILLIPS	Material	UN	136,7550000		0,31		42,39			42,39	0,01%	613.291,75	99,87%

010/2022	Data: 11/05/2022	Objeto: Remanescente da reforma acessibilidade do edifício das Promotorias de Justiça da Infância	
Bancos SINAPI – 03/2022 - Distrito	Local: SEPN 711/911, - Asa Norte Bloco B - Brasília - DF		

Curva ABC de Insumos

Código	Banco	Descrição	Tipo	Und	Quantidade		Valor Unitário		Total			Peso	Valor Acumulado	Peso Acumulado
					Operativa	Improdutiva	Operativa	Improdutiva	Operativa	Improdutiva	Geral			
00000113	SINAPI	ADAPTADOR PVC SOLDAVEL CURTO COM BOLSA E ROSCA, 60 MM X 2", PARA AGUA FRIA	Material	UN	2,7787000		15,15		42,10		42,10	0,01%	613.333,84	99,88%
00040864	SINAPI	SEGURO - MENSALISTA (COLETADO CAIXA)	Material	MES	3,0000000		11,80		35,40		35,40	0,01%	613.369,24	99,88%
00010535	SINAPI	BETONEIRA CAPACIDADE NOMINAL 400 L, CAPACIDADE DE MISTURA 280 L, MOTOR ELETRICO TRIFASICO 220/380 V POTENCIA 2 CV, SEM CARREGADOR	Equipamento	UN	0,0061597		5.350,00		32,95		32,95	0,01%	613.402,20	99,89%
00011055	SINAPI	PARAFUSO ROSCA SOBERBA ZINCADO CABECA CHATA FENDA SIMPLES 3,5 X 25 MM (1")	Material	UN	356,4000000		0,09		32,08		32,08	0,01%	613.434,27	99,89%
00043055	SINAPI	ACO CA-50, 12,5 MM OU 16,0 MM, VERGALHAO	Material	KG	3,3121568		9,61		31,83		31,83	0,01%	613.466,10	99,90%
00000032	SINAPI	ACO CA-50, 6,3 MM, VERGALHAO	Material	KG	2,6222705		11,70		30,68		30,68	0,00%	613.496,78	99,90%
00003666	SINAPI	JUNCAO SIMPLES, PVC, 45 GRAUS, DN 40 X 40 MM, SERIE NORMAL PARA ESGOTO PREDIAL	Material	UN	6,5436000		4,59		30,04		30,04	0,00%	613.526,82	99,91%
00000033	SINAPI	ACO CA-50, 8,0 MM, VERGALHAO	Material	KG	2,5486766		11,77		30,00		30,00	0,00%	613.556,82	99,91%
00000378	SINAPI	ARMADOR	Mão de Obra	H	1,6614137		17,88		29,71		29,71	0,00%	613.586,52	99,92%
00003518	SINAPI	JOELHO PVC, SOLDAVEL, PB, 45 GRAUS, DN 50 MM, PARA ESGOTO PREDIAL	Material	UN	7,4955000		3,93		29,46		29,46	0,00%	613.615,98	99,92%
00036525	SINAPI	COMPRESSOR DE AR REBOCAVEL, VAZAO 250 PCM, PRESSAO EFETIVA DE TRABALHO 102 PSI, MOTOR DIESEL, POTENCIA 81 CV	Material	UN	0,0002670		107.403,91		28,68		28,68	0,00%	613.644,66	99,93%
00034557	SINAPI	TELA DE ACO SOLDADA GALVANIZADA/ZINCADA PARA ALVENARIA, FIO D = "1,20 A 1,70" MM, MALHA 15 X 15 MM, (C X L) "50 X 7,5" CM	Material	M	7,6300000		3,64		27,77		27,77	0,00%	613.672,43	99,93%
00003528	SINAPI	JOELHO PVC, SOLDAVEL, PB, 45 GRAUS, DN 100 MM, PARA ESGOTO PREDIAL	Material	UN	2,5006800		10,35		25,88		25,88	0,00%	613.698,31	99,94%
CM0046	Próprio	Grelha de exaustão de plástico para duto flexível diâmetro 100mm, com lâminas inclinadas. Modelo de referência: Soler&Palau OTAM GR-100	Material	un	2,0000000		12,84		25,68		25,68	0,00%	613.723,99	99,94%
00003509	SINAPI	JOELHO PVC, SOLDAVEL, PB, 90 GRAUS, DN 75 MM, PARA ESGOTO PREDIAL	Material	UN	3,0480000		8,20		24,99		24,99	0,00%	613.748,99	99,95%
00004234	SINAPI	OPERADOR DE ESCAVADEIRA	Mão de Obra	H	1,3935777		17,86		24,89		24,89	0,00%	613.773,88	99,95%
00000112	SINAPI	ADAPTADOR PVC SOLDAVEL CURTO COM BOLSA E ROSCA, 50 MM X1 1/2", PARA AGUA FRIA	Material	UN	4,4309000		5,58		24,72		24,72	0,00%	613.798,60	99,95%
00006189	SINAPI	TABUA DE MADEIRA NAO APARELHADA "2,5 X 30" CM, CEDRINHO OU EQUIVALENTE DA REGIAO	Material	M	0,8001760		30,73		24,59		24,59	0,00%	613.823,19	99,96%
00003875	SINAPI	LUVA SIMPLES, PVC, SOLDAVEL, DN 50 MM, SERIE NORMAL, PARA ESGOTO PREDIAL	Material	UN	6,5985000		3,62		23,89		23,89	0,00%	613.847,08	99,96%
00011002	SINAPI	ELETRODO REVESTIDO AWS - E6013, DIAMETRO IGUAL A 2,50 MM	Material	KG	0,7080000		31,69		22,44		22,44	0,00%	613.869,51	99,96%
00003526	SINAPI	JOELHO PVC, SOLDAVEL, PB, 90 GRAUS, DN 50 MM, PARA ESGOTO PREDIAL	Material	UN	7,1115000		3,15		22,40		22,40	0,00%	613.891,91	99,97%
00003516	SINAPI	JOELHO PVC, SOLDAVEL, BB, 45 GRAUS, DN 40 MM, PARA ESGOTO PREDIAL	Material	UN	16,1511000		1,31		21,16		21,16	0,00%	613.913,07	99,97%
00004491	SINAPI	PONTALETE DE MADEIRA NAO APARELHADA "7,5 X 7,5" CM (3 X 3 ") PINUS, MISTA OU EQUIVALENTE DA REGIAO	Material	M	2,2281142		9,04		20,14		20,14	0,00%	613.933,21	99,98%
00003869	SINAPI	LUVA DE REDUCAO SOLDAVEL, PVC, 32 MM X 25 MM, PARA AGUA FRIA PREDIAL	Material	UN	4,2412000		4,65		19,72		19,72	0,00%	613.952,93	99,98%
00007348	SINAPI	TINTA ACRILICA PREMIUM PARA PISO	Material	L	1,1900000		16,05		19,10		19,10	0,00%	613.972,03	99,98%
00043056	SINAPI	ACO CA-50, 20,0 MM OU 25,0 MM, VERGALHAO	Material	KG	1,6818933		11,08		18,64		18,64	0,00%	613.990,67	99,98%
00038633	SINAPI	FURO PARA TORNEIRA OU OUTROS ACESSORIOS EM BANCADA DE MARMORE/ GRANITO OU OUTRO TIPO DE PEDRA NATURAL	Serviços	UN	1,0000000		18,54		18,54		18,54	0,00%	614.009,21	99,99%
00000142	SINAPI	SELANTE ELASTICO MONOCOMPONENTE A BASE DE POLIURETANO (PU) PARA JUNTAS DIVERSAS	Material	310ML	0,4836000		37,60		18,18		18,18	0,00%	614.027,39	99,99%
00007137	SINAPI	TE PVC, SOLDAVEL, COM BUCHA DE LATAO NA BOLSA CENTRAL, 90 GRAUS, 25 MM X 1/2", PARA AGUA FRIA PREDIAL	Material	UN	1,5456000		11,11		17,17		17,17	0,00%	614.044,56	99,99%
00002705	SINAPI	ENERGIA ELETRICA ATE 2000 KWH INDUSTRIAL, SEM DEMANDA	Material	KW/H	21,2250821		0,80		16,98		16,98	0,00%	614.061,54	100,00%
00044331	SINAPI	LIMPA VIDROS COM PULVERIZADOR	Material	L	0,3740000		37,88		14,17		14,17	0,00%	614.075,71	100,00%
00043132	SINAPI	ARAME RECOZIDO 16 BWG, D = 1,65 MM (0,016 KG/M) OU 18 BWG, D = 1,25 MM (0,01 KG/M)	Material	KG	0,5387387		26,04		14,03		14,03	0,00%	614.089,74	100,00%
00003146	SINAPI	FITA VEDA ROSCA EM ROLOS DE 18 MM X 10 M (L X C)	Material	UN	3,7555000		3,71		13,93		13,93	0,00%	614.103,67	100,00%
00007144	SINAPI	TE SOLDAVEL, PVC, 90 GRAUS, 75 MM, PARA AGUA FRIA PREDIAL (NBR 5648)	Material	UN	0,1794000		76,07		13,65		13,65	0,00%	614.117,32	100,00%
00043059	SINAPI	ACO CA-60, 4,2 MM, OU 5,0 MM, OU 6,0 MM, OU 7,0 MM, VERGALHAO	Material	KG	1,2987661		10,50		13,64		13,64	0,00%	614.130,96	100,01%
00003903	SINAPI	LUVA PVC SOLDAVEL, 32 MM, PARA AGUA FRIA PREDIAL	Material	UN	5,5540000		2,43		13,50		13,50	0,00%	614.144,45	100,01%
00003872	SINAPI	LUVA DE REDUCAO SOLDAVEL, PVC, 40 MM X 32 MM, PARA AGUA FRIA PREDIAL	Material	UN	2,2280000		5,64		12,57		12,57	0,00%	614.157,02	100,01%
00020262	SINAPI	SIFAO PLASTICO EXTENSIVEL UNIVERSAL, TIPO COPO	Material	UN	1,0000000		12,32		12,32		12,32	0,00%	614.169,34	100,01%
00003536	SINAPI	JOELHO PVC, SOLDAVEL, 90 GRAUS, 32 MM, PARA AGUA FRIA PREDIAL	Material	UN	4,3260000		2,76		11,94		11,94	0,00%	614.181,28	100,02%
00038877	SINAPI	MASSA PARA TEXTURA LISA DE BASE ACRILICA, USO INTERNO E EXTERNO	Material	KG	1,7965260		5,71		10,26		10,26	0,00%	614.191,54	100,02%
00003897	SINAPI	LUVA SIMPLES, PVC, SOLDAVEL, DN 40 MM, SERIE NORMAL, PARA ESGOTO PREDIAL	Material	UN	6,1404000		1,67		10,25		10,25	0,00%	614.201,79	100,02%
00004517	SINAPI	SARRAFO DE MADEIRA NAO APARELHADA "2,5 X 7,5" CM (1 X 3 ") PINUS, MISTA OU EQUIVALENTE DA REGIAO	Material	M	3,1999452		3,16		10,11		10,11	0,00%	614.211,90	100,02%
00004230	SINAPI	OPERADOR DE MAQUINAS E TRATORES DIVERSOS (TERRAPLANAGEM)	Mão de Obra	H	0,7416629		13,57		10,06		10,06	0,00%	614.221,97	100,02%

010/2022	Data: 11/05/2022	Objeto: Remanescente da reforma acessibilidade do edifício das Promotorias de Justiça da Infância
Bancos SINAPI – 03/2022 - Distrito	Local: SEPN 711/911, - Asa Norte Bloco B - Brasília - DF	



Curva ABC de Insumos


Código	Banco	Descrição	Tipo	Und	Quantidade		Valor Unitário		Total			Peso	Valor Acumulado	Peso Acumulado	
					Operativa	Improdutiva	Operativa	Improdutiva	Operativa	Improdutiva	Geral				
00003904	SINAPI	LUVA PVC SOLDAVEL, 25 MM, PARA AGUA FRIA PREDIAL	Material	UN	9,5956000		0,99		9,50			9,50	0,00%	614.231,47	100,02%
00000367	SINAPI	AREIA GROSSA - POSTO JAZIDA/FORNECEDOR (RETIRADO NA JAZIDA, SEM TRANSPORTE)	Material	m³	0,0610271		151,96		9,27			9,27	0,00%	614.240,74	100,03%
00001345	SINAPI	CHAPA DE MADEIRA COMPENSADA PLASTIFICADA PARA FORMA DE CONCRETO, DE 2,20 x 1,10 M, E = 18 MM	Material	m²	0,0799412		102,46		8,19			8,19	0,00%	614.248,93	100,03%
CM0121	Próprio	Grelha para ralo quadrado em aço inox AISI 304, fab. Tramontina, código 94535002, dimensões (comprimento x largura x altura) 100 x 100 x 4 mm	Material	un	1,0000000		8,04		8,04			8,04	0,00%	614.256,97	100,03%
00040270	SINAPI	VIGA DE ESCORAMAENTO H20, DE MADEIRA, PESO DE 5,00 A 5,20 KG/M, COM EXTREMIDADES PLASTICAS	Material	M	0,0682257		112,16		7,65			7,65	0,00%	614.264,62	100,03%
00001951	SINAPI	CURVA PVC CURTA 90 GRAUS, DN 75 MM, PARA ESGOTO PREDIAL	Material	UN	0,3120000		23,98		7,48			7,48	0,00%	614.272,11	100,03%
00000108	SINAPI	ADAPTADOR PVC SOLDAVEL CURTO COM BOLSA E ROSCA, 32 MM X 1", PARA AGUA FRIA	Material	UN	3,1380000		2,30		7,22			7,22	0,00%	614.279,32	100,03%
00003148	SINAPI	FITA VEDA ROSCA EM ROLOS DE 18 MM X 50 M (L X C)	Material	UN	0,5156000		13,68		7,05			7,05	0,00%	614.286,38	100,03%
00009895	SINAPI	UNIAO PVC, SOLDAVEL, 32 MM, PARA AGUA FRIA PREDIAL	Material	UN	0,3560000		18,45		6,57			6,57	0,00%	614.292,95	100,03%
00007143	SINAPI	TE SOLDAVEL, PVC, 90 GRAUS, 60 MM, PARA AGUA FRIA PREDIAL (NBR 5648)	Material	UN	0,1702000		38,03		6,47			6,47	0,00%	614.299,42	100,03%
00007128	SINAPI	TE DE REDUCAO, PVC, SOLDAVEL, 90 GRAUS, 40 MM X 32 MM, PARA AGUA FRIA PREDIAL	Material	UN	0,3040000		12,69		3,86			3,86	0,00%	614.303,28	100,04%
00037395	SINAPI	PINO DE ACO COM FURO, HASTE = 27 MM (ACAO DIRETA)	Material	CENT	0,0917000		40,78		3,74			3,74	0,00%	614.307,02	100,04%
00007142	SINAPI	TE SOLDAVEL, PVC, 90 GRAUS, 50 MM, PARA AGUA FRIA PREDIAL (NBR 5648)	Material	UN	0,2714000		12,76		3,46			3,46	0,00%	614.310,48	100,04%
00006114	SINAPI	AJUDANTE DE ARMADOR	Mão de Obra	H	0,2835764		11,64		3,30			3,30	0,00%	614.313,78	100,04%
00006193	SINAPI	TABUA DE MADEIRA NAO APARELHADA *2,5 X 20* CM, CEDRINHO OU EQUIVALENTE DA REGIAO	Material	M	0,1534243		21,05		3,23			3,23	0,00%	614.317,01	100,04%
00007129	SINAPI	TE DE REDUCAO, PVC, SOLDAVEL, 90 GRAUS, 50 MM X 25 MM, PARA AGUA FRIA PREDIAL	Material	UN	0,2852000		11,29		3,22			3,22	0,00%	614.320,23	100,04%
00007097	SINAPI	TE SANITARIO, PVC, DN 50 X 50 MM, SERIE NORMAL, PARA ESGOTO PREDIAL	Material	UN	0,3500000		8,89		3,11			3,11	0,00%	614.323,34	100,04%
00004229	SINAPI	GRAXA LUBRIFICANTE	Material	KG	0,0636000		48,44		3,08			3,08	0,00%	614.326,42	100,04%
00003501	SINAPI	JOELHO, PVC SOLDAVEL, 45 GRAUS, 32 MM, PARA AGUA FRIA PREDIAL	Material	UN	0,4840000		5,47		2,65			2,65	0,00%	614.329,07	100,04%
00043464	SINAPI	FERRAMENTAS - FAMILIA OPERADOR ESCAVADEIRA - HORISTA (ENCARGOS COMPLEMENTARES - COLETADO CAIXA)	Equipamento	H	256,2639867		0,01		2,56			2,56	0,00%	614.331,63	100,04%
00004222	SINAPI	GASOLINA COMUM	Material	L	0,3441148		7,14		2,46			2,46	0,00%	614.334,09	100,04%
00010749	SINAPI	LOCACAO DE ESCORA METALICA TELESCOPICA, COM ALTURA REGULAVEL DE *1,80* A *3,20* M, COM CAPACIDADE DE CARGA DE NO MINIMO 1000 KGF (10 KN), INCLUSO TRIPE E FORCADO	Equipamento	MES	0,2851115		8,24		2,35			2,35	0,00%	614.336,44	100,04%
00039017	SINAPI	ESPAÇADOR / DISTANCIADOR CIRCULAR COM ENTRADA LATERAL, EM PLASTICO, PARA VERGALHAO *4,2 A 12,5* MM, COBRIMENTO 20 MM	Material	UN	9,6512150		0,22		2,12			2,12	0,00%	614.338,56	100,04%
00040275	SINAPI	LOCACAO DE VIGA SANDUICHE METALICA VAZADA PARA TRAVAMENTO DE PILARES, ALTURA DE *8* CM, LARGURA DE *6* CM E EXTENSAO DE 2 M	Equipamento	MES	0,1096018		18,00		1,97			1,97	0,00%	614.340,53	100,04%
00005068	SINAPI	PREGO DE ACO POLIDO COM CABECA 17 X 21 (2 X 11)	Material	KG	0,0694676		23,30		1,62			1,62	0,00%	614.342,15	100,04%
00036397	SINAPI	BETONEIRA, CAPACIDADE NOMINAL 600 L, CAPACIDADE DE MISTURA 360L, MOTOR ELETRICO TRIFASICO 220/380V, POTENCIA 4CV, EXCLUSO CARREGADOR	Equipamento	UN	0,0000631		21.762,71		1,37			1,37	0,00%	614.343,53	100,04%
00040304	SINAPI	PREGO DE ACO POLIDO COM CABECA DUPLA 17 X 27 (2 1/2 X 11)	Material	KG	0,0351612		28,75		1,01			1,01	0,00%	614.344,54	100,04%
00040287	SINAPI	LOCACAO DE BARRA DE ANCORAGEM DE 0,80 A 1,20 M DE EXTENSAO, COM ROSCA DE 5/8", INCLUINDO PORCA E FLANGE	Equipamento	MES	0,2189247		4,50		0,99			0,99	0,00%	614.345,52	100,04%
00043462	SINAPI	FERRAMENTAS - FAMILIA ENGENHEIRO CIVIL - HORISTA (ENCARGOS COMPLEMENTARES - COLETADO CAIXA)	Equipamento	H	78,0000000		0,01		0,78			0,78	0,00%	614.346,30	100,04%
00013458	SINAPI	COMPACTADOR DE SOLOS DE PERCURSAO (SOQUETE) COM MOTOR A GASOLINA 4 TEMPOS DE 4 HP (4 CV)	Equipamento	UN	0,0000506		14.961,88		0,76			0,76	0,00%	614.347,06	100,04%
00040271	SINAPI	LOCACAO DE APRUMADOR METALICO DE PILAR, COM ALTURA E ANGULO REGULAVEIS, EXTENSAO DE *1,50* A *2,80* M	Equipamento	MES	0,0546615		11,70		0,64			0,64	0,00%	614.347,70	100,04%
00005073	SINAPI	PREGO DE ACO POLIDO COM CABECA 17 X 24 (2 1/4 X 11)	Material	KG	0,0201794		23,74		0,48			0,48	0,00%	614.348,18	100,04%
00037747	SINAPI	CAMINHÃO TRUCADO, PESO BRUTO TOTAL 23000 KG, CARGA UTIL MAXIMA 15935 KG, DISTANCIA ENTRE EIXOS 4,80 M, POTENCIA 230 CV (INCLUI CABINE E CHASSI, NAO INCLUI CARROCERIA)	Equipamento	UN	0,0000007		500.663,33		0,35			0,35	0,00%	614.348,53	100,04%
00002692	SINAPI	DESMOLDANTE PROTETOR PARA FORMAS DE MADEIRA, DE BASE OLEOSA EMULSIONADA EM AGUA	Material	L	0,0202084		7,53		0,15			0,15	0,00%	614.348,68	100,04%
00004093	SINAPI	MOTORISTA DE CAMINHÃO	Mão de Obra	H	0,0090369		14,68		0,13			0,13	0,00%	614.348,81	100,04%
00037736	SINAPI	TANQUE DE ACO CARBONO NAO REVESTIDO, PARA TRANSPORTE DE AGUA COM CAPACIDADE DE 10 M3, COM BOMBA CENTRIFUGA POR TOMADA DE FORÇA, VAZAO MAXIMA *75* M3/H (INCLUI MONTAGEM, NAO INCLUI CAMINHÃO)	Material	UN	0,0000009		84.300,00		0,08			0,08	0,00%	614.348,89	100,04%
00011280	SINAPI	CORTADEIRA DE PISO DE CONCRETO E ASFALTO, PARA DISCO PADRAO DE DIAMETRO 350 MM (14") OU 450 MM (18") , MOTOR A GASOLINA, POTENCIA 13 HP, SEM	Equipamento	UN	0,0000057		11.189,22		0,06			0,06	0,00%	614.348,95	100,04%

010/2022	Data: 11/05/2022	Objeto: Remanescente da reforma acessibilidade do edificio das Promotorias de Justiça da Infância	
Bancos SINAPI – 03/2022 - Distrito	Local: SEPN 711/911, - Asa Norte Bloco B - Brasília - DF		

Curva ABC de Insumos


Código	Banco	Descrição	Tipo	Und	Quantidade		Valor Unitário		Total			Peso	Valor Acumulado	Peso Acumulado
					Operativa	Improdutiva	Operativa	Improdutiva	Operativa	Improdutiva	Geral			
00013896	SINAPI	VIBRADOR DE IMERSAO, DIAMETRO DA PONTEIRA DE *45* MM, COM MOTOR ELETRICO TRIFASICO DE 2 HP (2 CV)	Equipamento	UN	0,0000152		3.453,78		0,05		0,05	0,00%	614.349,00	100,04%
00014618	SINAPI	SERRA CIRCULAR DE BANGADA COM MOTOR ELETRICO, POTENCIA DE *1600* W, PARA DISCO DE DIAMETRO DE 10" (250 MM)	Material	UN	0,0000187		1.218,68		0,02		0,02	0,00%	614.349,03	100,04%
00001442	SINAPI	COMPACTADOR DE SOLO TIPO PLACA VIBRATORIA REVERSIVEL, A GASOLINA, 4 TEMPOS, PESO DE 125 A 150 KG, FORCA CENTRIFUGA DE 2500 A 2800 KGF, LARG. TRABALHO DE 400 A 450 MM, FREQ VIBRACAO DE 4300 A 4500 RPM, VELOC. TRABALHO DE 15 A 20 M/MIN, POT. DE 5,5 A 6,0 HP	Equipamento	UN	0,0000008		10.136,45		0,01		0,01	0,00%	614.349,04	100,04%
00013887	SINAPI	DISCO DE CORTE DIAMANTADO SEGMENTADO PARA CONCRETO, DIAMETRO DE 350 MM, FURO DE 1 " (14 X 1 ")	Equipamento	UN	0,0000054		473,51		0,00		0,00	0,00%	614.349,04	100,04%

Totais por Tipo	
Equipamento	R\$ 14.923,21
Equipamento para Aquisição Permanente	R\$ 0,00
Mão de Obra	R\$ 94.621,61
Material	R\$ 479.001,88
Serviços	R\$ 6.931,00
Taxas	R\$ 538,13
Administração	R\$ 0,00
Aluguel	R\$ 0,00
Verba	R\$ 0,00
Outros	R\$ 18.333,21
Total sem BDI	614.086,64
Total do BDI (22,12%)	135.835,96
Total Geral	749.922,60

010/2022	Data: 11/05/2022	Objeto: Remanescente da reforma acessibilidade do edifício das Promotorias de Justiça da Infância	
Bancos SINAPI – 03/2022 - Distrito Federal	Local: SEPN 711/911, - Asa Norte Bloco B - Brasília - DF		


Curva ABC de Serviços

Código	Banco	Descrição	Tipo	Und	Quant.	Valor Unit	Total	Peso (%)	Peso Acumulado (%)
MPDFT0119	Próprio	Divisória sanitários e vestiários em laminado estrutural TS (maciço), branco, com e = 10 mm, dupla face decorativa texturizada, modelo Alcoplac Normalizado, fab. Neocom incluindo portas e conjunto de ferragens	PARE - PAREDES/PAINEIS	m²	140,0	999,25	139.895,00	22,78	22,78
MPDFT0873	Próprio	Luminária circular de embutir, com difusor translúcido recuado, refletor multifacetado em alumínio anodizado alto brilho LED EF45-E12000840, cor alumínio - Lumicenter LED Solution	INEL - INSTALAÇÃO ELÉTRICA/ELETRIFICAÇÃO E ILUMINAÇÃO EXTERNA	un	56,0	543,14	30.415,84	4,95	27,73
MPDFT0918	Próprio	Complemento de corrimão simples para duplo 1 1/2", de aço galvanizado para pintura, fixado em alvenaria ou guarda corpo	SEDI - SERVIÇOS DIVERSOS	m	105,0	217,93	22.882,65	3,73	31,46
MPDFT0892	Próprio	Porta de madeira (PM), DM 0,80 x 2,10 m, acabamento em laminado melamínico texturizado, inclusive dobradiça, fechadura e grelha 525x325mm	ESQV - ESQUADRIAS/FERRAGENS/VIDROS	un	11,0	2.006,84	22.075,24	3,59	35,06
MPDFT1593	Próprio	Cópia Caern (1100165) - Mão de obra de instalação de laminado melamínico, espessura 1,3mm, inclusive adesivo	PARE - PAREDES/PAINEIS	m²	352,0	59,45	20.926,40	3,41	38,46
MPDFT0911	Próprio	Cópia da ORSE (1777) - Porta objetos em laminado melamínico (0,15 x 0,4 m), cor Polar L190, linha Alcoplac Normalizado, Fab. Neocom	ESQV - ESQUADRIAS/FERRAGENS/VIDROS	un	42,0	410,84	17.255,28	2,81	41,27
MPDFT0270	Próprio	Conjunto de metais para lavatório instalado em bancada de granito, inclusive torneira	INHI - INSTALAÇÕES HIDROS SANITÁRIAS	cj	20,0	804,37	16.087,40	2,62	43,89
MPDFT0148	Próprio	Cópia da SINAPI (95470) - Bacia sanitária, cor branco gelo, Linha Monte Carlo cód. P.8.17, fab. Deca - inclusive assento PLÁSTICO	INHI - INSTALAÇÕES HIDROS SANITÁRIAS	UN	21,0	726,93	15.265,53	2,49	46,38
MPDFT0029	Próprio	Cópia da SINAPI (87640) - Regularização / preparação de superfície horizontal com argamassa, traço 1:3 (cimento e areia), preparo mecânico, espessura média 4cm	PISO - PISOS	m²	284,0	51,65	14.668,60	2,39	48,77
88489	SINAPI	APLICAÇÃO MANUAL DE PINTURA COM TINTA LÁTEX ACRÍLICA EM PAREDES, DUAS DEMÃOS. AF_06/2014	PINT - PINTURAS	m²	1.000,0	14,06	14.060,00	2,29	51,06
93572	SINAPI	ENCARREGADO GERAL DE OBRAS COM ENCARGOS COMPLEMENTARES	SEDI - SERVIÇOS DIVERSOS	MES	3,0	3.606,88	10.820,64	1,76	52,82
96114	SINAPI	FORRO EM DRYWALL, PARA AMBIENTES COMERCIAIS, INCLUSIVE ESTRUTURA DE FIXAÇÃO. AF_05/2017_P	REVE - REVESTIMENTO E TRATAMENTO DE SUPERFÍCIES	m²	150,0	67,91	10.186,50	1,66	54,48
MPDFT1128	Próprio	Cópia da Agesul (1801000120) - Espelho cristal 4mm, sem moldura fixado com parafuso e bucha	ASTU - ASSENTAMENTO DE TUBOS E PECAS	m²	29,0	330,67	9.589,43	1,56	56,04
MPDFT0927	Próprio	Quadro QT-N-SS - PJDIJ e PJSA	INEL - INSTALAÇÃO ELÉTRICA/ELETRIFICAÇÃO E ILUMINAÇÃO EXTERNA	un	1,0	8.988,30	8.988,30	1,46	57,50
90778	SINAPI	ENGENHEIRO CIVIL DE OBRA PLENO COM ENCARGOS COMPLEMENTARES	SEDI - SERVIÇOS DIVERSOS	H	78,0	104,39	8.142,42	1,33	58,83
MPDFT0304	Próprio	Cópia da SINAPI (86904) - Lavatório de semi-encaixe em louça, branco, fixado sobre a bancada. Ref. Linha Monte Carlo L82.17, fab. Deca	INHI - INSTALAÇÕES HIDROS SANITÁRIAS	UN	20,0	405,27	8.105,40	1,32	60,15
91930	SINAPI	CABO DE COBRE FLEXÍVEL ISOLADO, 6 MM², ANTI-CHAMA 450/750 V, PARA CIRCUITOS TERMINAIS - FORNECIMENTO E INSTALAÇÃO. AF_12/2015	INEL - INSTALAÇÃO ELÉTRICA/ELETRIFICAÇÃO E ILUMINAÇÃO EXTERNA	M	758,0	9,78	7.413,24	1,21	61,36
88497	SINAPI	APLICAÇÃO E LIXAMENTO DE MASSA LÁTEX EM PAREDES, DUAS DEMÃOS. AF_06/2014	PINT - PINTURAS	m²	428,0	16,33	6.989,24	1,14	62,49
MPDFT0912	Próprio	Cópia da SBC (190085) - Cabide para divisória, em inox escovado, linha Alcoplac Normalizado, Fab. Neocom	INHI - INSTALAÇÕES HIDROS SANITÁRIAS	UN	40,0	174,71	6.988,40	1,14	63,63
MPDFT0924	Próprio	Cópia da SINAPI (91788) - (Composição representativa) do serviço de instalação de tubos de PVC, soldável, água fria, DN 75 mm (instalado em prumada), inclusive conexões, cortes e fixações, para prédios	INHI - INSTALAÇÕES HIDROS SANITÁRIAS	M	39,0	173,33	6.759,87	1,10	64,73
MPDFT0891	Próprio	Porta de madeira (PM), DM 0,90 x 2,10 m, acabamento em laminado melamínico texturizado, inclusive dobradiça, fechadura, barra de apoio e grelha 525x325mm	ESQV - ESQUADRIAS/FERRAGENS/VIDROS	un	3,0	2.113,92	6.341,76	1,03	65,77
MPDFT0261	Próprio	Cópia da Sinapi (100858) - Mictório branco com sifão integrado, cód. M 715.17, fab. Deca - completo	INHI - INSTALAÇÕES HIDROS SANITÁRIAS	un	7,0	905,55	6.338,85	1,03	66,80
MPDFT1607	Próprio	Cópia - Cópia da SINAPI (87269) - Cerâmica branca 32,5x59cm, assentada com argamassa pré-fabricada, incluindo rejuntamento Eliane Foma Branco acetinado	REVE - REVESTIMENTO E TRATAMENTO DE SUPERFÍCIES	m²	46,0	134,90	6.205,40	1,01	67,81
MPDFT1594	Próprio	Cópia da SINAPI (87263) - Mão de obra de assentamento de revestimento cerâmico para piso com placas tipo porcelanato, inclusive argamassa e rejunte	PISO - PISOS	m²	217,0	28,32	6.145,44	1,00	68,81
MPDFT0048	Próprio	Porta de madeira (PM1), DM 1,60 x 2,10 m, acabamento em laminado melamínico texturizado, inclusive dobradiça e fechadura	ESQV - ESQUADRIAS/FERRAGENS/VIDROS	un	2,0	2.930,18	5.860,36	0,95	69,76
MPDFT0259	Próprio	Cópia da SINAPI (99635) - Válvula de descarga com acabamento cromado duplo acionamento, antivandalismo, Linha Hidra Duo 1 1/2", cód. 2545.C.112PRO e 4900.C.DUO.PRO, fab. Deca - inclusive tubo de ligação	INHI - INSTALAÇÕES HIDROS SANITÁRIAS	UN	13,0	432,24	5.619,12	0,92	70,68
MPDFT0908	Próprio	Cópia da SINAPI (86895) - Bancada para lavatório em granito Branco Itaúnas, largura 0,30m, com saia e rodabanca, inclusive mão francesa	INHI - INSTALAÇÕES HIDROS SANITÁRIAS	m	13,0	416,07	5.408,91	0,88	71,56
MPDFT1049	Próprio	Cópia Caern (1100165) - Laminado melamínico, acabamento texturizado, Polar, espessura 1,3mm, referência L190, fab. Fórmica	PARE - PAREDES/PAINEIS	m²	29,0	182,15	5.282,35	0,86	72,42

010/2022	Data: 11/05/2022	Objeto: Remanescente da reforma acessibilidade do edifício das Promotorias de Justiça da Infância	
Bancos SINAPI – 03/2022 - Distrito Federal	Local: SEPN 711/911, - Asa Norte Bloco B - Brasília - DF		


Curva ABC de Serviços

Código	Banco	Descrição	Tipo	Und	Quant.	Valor Unit	Total	Peso (%)	Peso Acumulado (%)
MPDFT0825	Próprio	Transporte de material – bota-fora, D.M.T = 80,0 km	TRAN - TRANSPORTES, CARGAS E DESCARGAS	m³	59,0	88,88	5.243,92	0,85	73,27
MPDFT1603	Próprio	Cópia da SINAPI (87263) - Porcelanato cinza escuro acab. acetinado 60x60cm, Biancogres Cemento Grafite	PISO - PISOS	m²	47,0	103,23	4.851,81	0,79	74,06
MPDFT0022	Próprio	Cópia da SINAPI (84665) - Pintura de sinalização vertical em faixas amarelo e preto	PINT - PINTURAS	m²	176,0	25,61	4.507,36	0,73	74,80
88496	SINAPI	APLICAÇÃO E LIXAMENTO DE MASSA LÁTEX EM TETO, DUAS DEMÃOS. AF_06/2014	PINT - PINTURAS	m²	158,0	28,23	4.460,34	0,73	75,52
MPDFT1605	Próprio	Cópia da SINAPI (88650) - Rodapé em porcelanato cinza claro acab. acetinado (peça 60x60cm) - corte 15x60, Biancogres Cemento Grigio	PISO - PISOS	m	128,0	33,63	4.304,64	0,70	76,22
MPDFT0909	Próprio	Cópia da SINAPI (86895) - Bancada para copa/ refeitório em granito Preto São Gabriel, largura 0,55m, com saia e rodabanca, inclusive mão francesa	INHI - INSTALAÇÕES HIDROS SANITÁRIAS	m	8,0	526,36	4.210,88	0,69	76,91
100758	SINAPI	PINTURA COM TINTA ALQUÍDICA DE ACABAMENTO (ESMALTE SINTÉTICO ACETINADO) APLICADA A ROLO OU PINCEL SOBRE SUPERFÍCIES METÁLICAS (EXCETO PERFIL) EXECUTADO EM OBRA (02 DEMÃOS). AF_01/2020	PINT - PINTURAS	m²	90,0	45,58	4.102,20	0,67	77,58
91785	SINAPI	(COMPOSIÇÃO REPRESENTATIVA) DO SERVIÇO DE INSTALAÇÃO DE TUBOS DE PVC, SOLDÁVEL, ÁGUA FRIA, DN 25 MM (INSTALADO EM RAMAL, SUB-RAMAL, RAMAL DE DISTRIBUIÇÃO OU PRUMADA), INCLUSIVE CONEXÕES, CORTES E FIXAÇÕES, PARA PRÉDIOS. AF_10/2015	INHI - INSTALAÇÕES HIDROS SANITÁRIAS	M	92,0	42,88	3.944,96	0,64	78,22
102181	SINAPI	INSTALAÇÃO DE VIDRO TEMPERADO, E = 10 MM, ENCAIXADO EM PERFIL U. AF_01/2021_P	ESQV - ESQUADRIAS/FERRAGENS/VIDROS	m²	11,0	323,74	3.561,14	0,58	78,80
MPDFT1609	Próprio	Cópia da SBC(190207) - Acabamento cromado duplo acionamento, antivandalismo, Linha Hidra Duo 1 1/2", cód. 2545.C.112PRO e 4900.C.DUO.PRO, fab. Deca	INHI - INSTALAÇÕES HIDROS SANITÁRIAS	UN	15,0	234,12	3.511,80	0,57	79,37
MPDFT1096	Próprio	Baseado da SEDOP (091518) - Remoção cuidadosa de Pele de vidro, vidro e semelhantes, incluindo o mapeamento, proteção e estocagem adequada	ESQV - ESQUADRIAS/FERRAGENS/VIDROS	m²	34,0	102,02	3.468,68	0,56	79,94
MPDFT0874	Próprio	Cópia da SBC (062048) - Campanha de sinalização de emergência com acionador e sinaleira de porta para PCD - GRA branco.	INEL - INSTALAÇÃO ELÉTRICA/ELETRIFICAÇÃO E ILUMINAÇÃO EXTERNA	un	3,0	1.153,18	3.459,54	0,56	80,50
MPDFT0260	Próprio	Conjunto de metais para lavatório com coluna suspensa (PCD), inclusive torneira de mesa com alavanca	INHI - INSTALAÇÕES HIDROS SANITÁRIAS	cj	3,0	1.112,06	3.336,18	0,54	81,04
MPDFT0513	Próprio	Cópia da Sinapi (91788) - (Composição representativa) do serviço de instalação de tubos de PVC, soldável, água fria, DN 60mm (instalado em prumada), inclusive conexões, cortes e fixações, para prédios.	INHI - INSTALAÇÕES HIDROS SANITÁRIAS	m	37,0	88,85	3.287,45	0,54	81,58
MPDFT0149	Próprio	Cópia da SINAPI (95471) - Bacia sanitária, Linha Vogue Plus Conforto, cor branco gelo, código P. 510, fabricação Deca - inclusive assento PLÁSTICO	INHI - INSTALAÇÕES HIDROS SANITÁRIAS	UN	3,0	1.085,38	3.256,14	0,53	82,11
100871	SINAPI	BARRA DE APOIO RETA, EM ALUMINIO, COMPRIMENTO 70 CM, FIXADA NA PAREDE - FORNECIMENTO E INSTALAÇÃO. AF_01/2020	INHI - INSTALAÇÕES HIDROS SANITÁRIAS	UN	11,0	288,52	3.173,72	0,52	82,63
97634	SINAPI	DEMOLIÇÃO DE REVESTIMENTO CERÂMICO, DE FORMA MECANIZADA COM MARTELETE, SEM REAPROVEITAMENTO. AF_12/2017	SERP - SERVIÇOS PRELIMINARES	m²	270,0	10,73	2.897,10	0,47	83,10
MPDFT0925	Próprio	Cópia da CPOS (37.25.090) - Disjuntor tripolar caixa moldada 63A 50kA/380V Schneider LV429006+LV429032	INEL - INSTALAÇÃO ELÉTRICA/ELETRIFICAÇÃO E ILUMINAÇÃO EXTERNA	un	1,0	2.869,81	2.869,81	0,47	83,57
MPDFT1075	Próprio	Corrimão duplo de Ø 1.1/2" (38,1mm) em tubo de aço industrial, para pintura esmalte. Fixado em alvenaria ou guarda-corpo	ESQV - ESQUADRIAS/FERRAGENS/VIDROS	m	13,0	220,57	2.867,41	0,47	84,03
MPDFT0015	Próprio	Cópia da SINAPI (96121) - Perfil tabica fechada, lisa, formato z, em aço galvanizado natural, largura total na horizontal 40mm, para estrutura forro drywall	REVE - REVESTIMENTO E TRATAMENTO DE SUPERFÍCIES	M	199,0	13,68	2.722,32	0,44	84,48
91788	SINAPI	(COMPOSIÇÃO REPRESENTATIVA) DO SERVIÇO DE INSTALAÇÃO DE TUBOS DE PVC, SOLDÁVEL, ÁGUA FRIA, DN 50 MM (INSTALADO EM PRUMADA), INCLUSIVE CONEXÕES, CORTES E FIXAÇÕES, PARA PRÉDIOS. AF_10/2015	INHI - INSTALAÇÕES HIDROS SANITÁRIAS	M	59,0	45,83	2.703,97	0,44	84,92
91926	SINAPI	CABO DE COBRE FLEXÍVEL ISOLADO, 2,5 MM², ANTI-CHAMA 450/750 V, PARA CIRCUITOS TERMINAIS - FORNECIMENTO E INSTALAÇÃO. AF_12/2015	INEL - INSTALAÇÃO ELÉTRICA/ELETRIFICAÇÃO E ILUMINAÇÃO EXTERNA	M	598,0	4,33	2.589,34	0,42	85,34
MPDFT0880	Próprio	Cópia da CPOS (61.10.574) - G1 - Grelha de exaustão, dimensões 225x125mm, aletas fixas e horizontais, fabricada com perfis de alumínio extrudado, anodizado, na cor natural, incluindo registro de lâminas opostas e dupla deflexão. Modelo de referência: TROX AR/AG	ASTU - ASSENTAMENTO DE TUBOS E PECAS	un	12,0	211,51	2.538,12	0,41	85,75
88488	SINAPI	APLICAÇÃO MANUAL DE PINTURA COM TINTA LÁTEX ACRÍLICA EM TETO, DUAS DEMÃOS. AF_06/2014	PINT - PINTURAS	m²	158,0	15,92	2.515,36	0,41	86,16
98555	SINAPI	IMPERMEABILIZAÇÃO DE SUPERFÍCIE COM ARGAMASSA POLIMÉRICA / MEMBRANA ACRÍLICA, 3 DEMÃOS. AF_06/2018	IMPE - IMPERMEABILIZAÇÕES E PROTEÇÕES DIVERSAS	m²	93,0	26,94	2.505,42	0,41	86,57
MPDFT1604	Próprio	Cópia da SINAPI (88650) - Rodapé em porcelanato cinza escuro acab. acetinado (peça 60x60cm) - corte 15x60, Biancogres Cemento Grafite	PISO - PISOS	m	66,0	35,63	2.351,58	0,38	86,95

010/2022	Data: 11/05/2022	Objeto: Remanescente da reforma acessibilidade do edifício das Promotorias de Justiça da Infância	
Bancos SINAPI – 03/2022 - Distrito Federal	Local: SEPN 711/911, - Asa Norte Bloco B - Brasília - DF		


Curva ABC de Serviços

Código	Banco	Descrição	Tipo	Und	Quant.	Valor Unit	Total	Peso (%)	Peso Acumulado (%)
MPDFT0303	Próprio	Cópia da SINAPI (86903) - Lavatório com coluna suspensa (PCD), branco. Linha Vogue Plus, cód.:L51.17 (lavatório) e cód.: CS1.17 (coluna suspensa), fab. Deca	INHI - INSTALAÇÕES HIDROS SANITÁRIAS	UN	3,0	768,63	2.305,89	0,38	87,33
87421	SINAPI	APLICAÇÃO MANUAL DE GESSO DESEMPENADO (SEM TALISCAS) EM PAREDES DE AMBIENTES DE ÁREA ENTRE 5M² E 10M², ESPESSURA DE 1,0CM. AF_06/2014	REVE - REVESTIMENTO E TRATAMENTO DE SUPERFÍCIES	m²	92,0	24,36	2.241,12	0,36	87,69
MPDFT0138	Próprio	Cópia da SINAPI (86914) - Torneira de parede uso geral com arejador, metálica com acabamento cromado, Linha Standard, cód. 1154.C39, fab. Deca	INHI - INSTALAÇÕES HIDROS SANITÁRIAS	UN	16,0	136,19	2.179,04	0,35	88,05
91794	SINAPI	(COMPOSIÇÃO REPRESENTATIVA) DO SERVIÇO DE INST. TUBO PVC, SÉRIE N, ESGOTO PREDIAL, DN 75 MM, (INST. EM RAMAL DE DESCARGA, RAMAL DE ESG. SANITÁRIO, PRUMADA DE ESG. SANITÁRIO OU VENTILAÇÃO), INCL. CONEXÕES, CORTES E FIXAÇÕES, P/ PRÉDIOS. AF_10/2015	INHI - INSTALAÇÕES HIDROS SANITÁRIAS	M	48,0	45,21	2.170,08	0,35	88,40
73847/001	SINAPI	ALUGUEL CONTAINER/ESCRIT INCL INST ELET LARG=2,20 COMP=6,20M ALT=2,50M CHAPA ACO C/NERV TRAPEZ FORRO C/ISOL TERMO/ACUSTICO CHASSIS REFORC PISO COMPENS NAVAL EXC TRANSP/CARGA/DESCARGA	CANT - CANTEIRO DE OBRAS	MES	3,0	722,65	2.167,95	0,35	88,75
MPDFT0895	Próprio	Cópia da SINAPI (95470) - Bacia sanitária, Linha Studio Kids, cor branco gelo, código PI.16.17, fabricação Deca - inclusive assento	INHI - INSTALAÇÕES HIDROS SANITÁRIAS	UN	4,0	537,73	2.150,92	0,35	89,10
100872	SINAPI	BARRA DE APOIO RETA, EM ALUMINIO, COMPRIMENTO 80 CM, FIXADA NA PAREDE - FORNECIMENTO E INSTALAÇÃO. AF_01/2020	INHI - INSTALAÇÕES HIDROS SANITÁRIAS	UN	7,0	301,28	2.108,96	0,34	89,45
91795	SINAPI	(COMPOSIÇÃO REPRESENTATIVA) DO SERVIÇO DE INST. TUBO PVC, SÉRIE N, ESGOTO PREDIAL, 100 MM (INST. RAMAL DESCARGA, RAMAL DE ESG. SANIT., PRUMADA ESG. SANIT., VENTILAÇÃO OU SUB-COLETOR AÉREO), INCL. CONEXÕES E CORTES, FIXAÇÕES, P/ PRÉDIOS. AF_10/2015	INHI - INSTALAÇÕES HIDROS SANITÁRIAS	M	27,0	74,45	2.010,15	0,33	89,77
100722	SINAPI	PINTURA COM TINTA ALQUÍDICA DE FUNDO (TIPO ZARCÃO) APLICADA A ROLO OU PINCEL SOBRE SUPERFÍCIES METÁLICAS (EXCETO PERFIL) EXECUTADO EM OBRA (POR DEMÃO). AF_01/2020	PINT - PINTURAS	m²	90,0	22,26	2.003,40	0,33	90,10
MPDFT1602	Próprio	Cópia da SINAPI (87263) - Porcelanato cinza claro, acab. acetinado 60x60cm, Biancogrês Cemento Grigio	PISO - PISOS	m²	20,0	97,55	1.951,00	0,32	90,42
MPDFT0784	Próprio	Cópia da SINAPI (100717) - Retirada de laminado melamínico e lixamento manual de superfície	PINT - PINTURAS	m²	208,0	8,95	1.861,60	0,30	90,72
MPDFT1598	Próprio	Portal / batente em chapa de aço carbono SAE 1006/1010, nº 16, dobrada conforme projeto, incluso tratamento com anticorrosivo e pintura esmalte, Largura até 90cm, inclusive	ESQV - ESQUADRIAS/FERRAGENS/VIDROS	un	5,0	354,43	1.772,15	0,29	91,01
92980	SINAPI	CABO DE COBRE FLEXÍVEL ISOLADO, 10 MM², ANTI-CHAMA 0,6/1,0 KV, PARA DISTRIBUIÇÃO - FORNECIMENTO E INSTALAÇÃO. AF_12/2015	INEL - INSTALAÇÃO ELÉTRICA/ELETRIFICAÇÃO E ILUMINAÇÃO EXTERNA	M	137,0	12,36	1.693,32	0,28	91,29
MPDFT0714	Próprio	Cópia da ORSE (3642) - Lona plástica preta para camada separadora de lastros ou proteção	IMPE - IMPERMEABILIZAÇÕES E PROTEÇÕES DIVERSAS	m²	300,0	5,63	1.689,00	0,28	91,56
MPDFT0900	Próprio	Cópia da SEINFRA (C4642) - Trocador de fraldas horizontal, retrátil, dimensões: 85x55x10cm, linha Clean Horizontal, marca Ampliando o Espaço	INHI - INSTALAÇÕES HIDROS SANITÁRIAS	un	2,0	805,93	1.611,86	0,26	91,82
MPDFT0901	Próprio	Cópia da SEINFRA (C4642) - Trocador de fraldas vertical, retrátil, dimensões: 53x69x10cm, linha Ultra Clean, marca Ampliando Espaço	INHI - INSTALAÇÕES HIDROS SANITÁRIAS	un	2,0	775,93	1.551,86	0,25	92,08
MPDFT0276	Próprio	Cópia da SINAPI (100870) - Barra de apoio tubular reta 40cm, Ø31,75mm e=2mm, em alumínio, acabamento com pintura epóxi branca, Linha Acessibilidade, fab. Leve Vida	INHI - INSTALAÇÕES HIDROS SANITÁRIAS	UN	13,0	114,03	1.482,39	0,24	92,32
MPDFT1159	Próprio	Cópia da SINAPI (98689) - SOLEIRA EM GRANITO, LARGURA 25 CM, ESPESSURA 2,0 CM.	PISO - PISOS	M	10,0	144,69	1.446,90	0,24	92,55
MPDFT0402	Próprio	Cópia da SINAPI (95728) - Eletroduto rígido soldável, PVC cor cinza, dn 32mm (1"), aparente, instalado em teto - fornecimento e instalação	INEL - INSTALAÇÃO ELÉTRICA/ELETRIFICAÇÃO E ILUMINAÇÃO EXTERNA	m	50,0	27,42	1.371,00	0,22	92,78
MPDFT0904	Próprio	Cópia da CPOS (49.11.140) - Ralo linear em alumínio com grelha, dimensões 46x900mm, com saída central vertical, anodizado fosco, fab. Sekabox / Sekapiso	INHI - INSTALAÇÕES HIDROS SANITÁRIAS	un	5,0	269,34	1.346,70	0,22	93,00
MPDFT0352	Próprio	Cópia da SINAPI (95727) - Eletroduto rígido soldável, PVC cor cinza, dn 25mm (3/4"), aparente, instalado em teto - fornecimento e instalação	INEL - INSTALAÇÃO ELÉTRICA/ELETRIFICAÇÃO E ILUMINAÇÃO EXTERNA	m	65,0	20,01	1.300,65	0,21	93,21
MPDFT1610	Próprio	Cópia da SINAPI (86895) - Mão de obra para instalação de bancada para lavatório em granito, largura 0,30m, com saia e rodabanca, inclusive massas	INHI - INSTALAÇÕES HIDROS SANITÁRIAS	m	12,0	104,48	1.253,76	0,20	93,41
100861	SINAPI	SUPORTE MÃO FRANCESA EM AÇO, ABAS IGUAIS 30 CM, CAPACIDADE MINIMA 60 KG, BRANCO - FORNECIMENTO E INSTALAÇÃO. AF_01/2020	INHI - INSTALAÇÕES HIDROS SANITÁRIAS	UN	32,0	38,73	1.239,36	0,20	93,61
91792	SINAPI	(COMPOSIÇÃO REPRESENTATIVA) DO SERVIÇO DE INSTALAÇÃO DE TUBO DE PVC, SÉRIE NORMAL, ESGOTO PREDIAL, DN 40 MM (INSTALADO EM RAMAL DE DESCARGA OU RAMAL DE ESGOTO SANITÁRIO), INCLUSIVE CONEXÕES, CORTES E FIXAÇÕES, PARA PRÉDIOS. AF_10/2015	INHI - INSTALAÇÕES HIDROS SANITÁRIAS	M	21,0	58,78	1.234,38	0,20	93,81
89631	SINAPI	TE, PVC, SOLDÁVEL, DN 85MM, INSTALADO EM PRUMADA DE ÁGUA - FORNECIMENTO E INSTALAÇÃO. AF_12/2014	INHI - INSTALAÇÕES HIDROS SANITÁRIAS	UN	8,0	147,14	1.177,12	0,19	94,01
MPDFT0263	Próprio	Cópia da SINAPI (86872) - Tanque de louça 40 litros com coluna e acessórios de metal, cor branco gelo GE17, cód. TQ.03 (tanque) e CT25 (coluna), fab. Deca - completo	INHI - INSTALAÇÕES HIDROS SANITÁRIAS	un	1,0	1.170,74	1.170,74	0,19	94,20

010/2022	Data: 11/05/2022	Objeto: Remanescente da reforma acessibilidade do edifício das Promotorias de Justiça da Infância	
Bancos SINAPI – 03/2022 - Distrito Federal	Local: SEPN 711/911, - Asa Norte Bloco B - Brasília - DF		


Curva ABC de Serviços

Código	Banco	Descrição	Tipo	Und	Quant.	Valor Unit	Total	Peso (%)	Peso Acumulado (%)
MPDFT0622	Próprio	Cópia da SBC (210002) - TRANSPORTE, MONTAGEM, DESMONTAGEM E REMOÇÃO DE CONTÊINERS EM OBRAS	CANT - CANTEIRO DE OBRAS	UN	1,0	1.155,53	1.155,53	0,19	94,38
98689	SINAPI	SOLEIRA EM GRANITO, LARGURA 15 CM, ESPESSURA 2,0 CM. AF_06/2018	PISO - PISOS	M	13,0	86,67	1.126,71	0,18	94,57
MPDFT0362	Próprio	Ponto de tomada simples (PTS) média	INEL - INSTALAÇÃO ELÉTRICA/ELETRIFICAÇÃO E ILUMINAÇÃO EXTERNA	un	23,0	48,74	1.121,02	0,18	94,75
MPDFT1616	Próprio	Elemento em granito para bancada - saia ou rodabanca - inclusive impermeabilização e massa	INHI - INSTALAÇÕES HIDROS SANITÁRIAS	m²	2,0	551,34	1.102,68	0,18	94,93
MPDFT0878	Próprio	Caixa de inspeção em alvenaria 60x60 com tampa em ferro fundido T33, fundo e laje em concreto.	INHI - INSTALAÇÕES HIDROS SANITÁRIAS	un	1,0	1.098,06	1.098,06	0,18	95,11
MPDFT1613	Próprio	Cópia da Cpos (44.20.150) - Acabamento de metal cromado para registro pequeno, de parede, Deca Linha Flex, 4900.C20.PQ	INHI - INSTALAÇÕES HIDROS SANITÁRIAS	un	18,0	59,96	1.079,28	0,18	95,29
100196	SINAPI	TRANSPORTE HORIZONTAL MANUAL, DE SACOS DE 30 KG (UNIDADE: KGXKM). AF_07/2019	SEDI - SERVIÇOS DIVERSOS	KGXKM	900,0	1,14	1.026,00	0,17	95,45
100875	SINAPI	BANCO ARTICULADO, EM ACO INOX, PARA PCD, FIXADO NA PAREDE - FORNECIMENTO E INSTALAÇÃO. AF_01/2020	INHI - INSTALAÇÕES HIDROS SANITÁRIAS	UN	1,0	901,16	901,16	0,15	95,60
99803	SINAPI	LIMPEZA DE PISO CERÂMICO OU PORCELANATO COM PANO ÚMIDO. AF_04/2019	SEDI - SERVIÇOS DIVERSOS	m²	473,0	1,80	851,40	0,14	95,74
94794	SINAPI	REGISTRO DE GAVETA BRUTO, LATÃO, ROSCÁVEL, 1 1/2, COM ACABAMENTO E CANOPLA CROMADOS, INSTALADO EM RESERVAÇÃO DE ÁGUA DE EDIFICAÇÃO QUE POSSUA RESERVATÓRIO DE FIBRA/FIBROCIMENTO FORNECIMENTO E INSTALAÇÃO. AF_06/2016	INHI - INSTALAÇÕES HIDROS SANITÁRIAS	UN	6,0	141,07	846,42	0,14	95,88
99806	SINAPI	LIMPEZA DE REVESTIMENTO CERÂMICO EM PAREDE COM PANO ÚMIDO AF_04/2019	SEDI - SERVIÇOS DIVERSOS	m²	1.135,0	0,74	839,90	0,14	96,01
87515	SINAPI	ALVENARIA DE VEDAÇÃO DE BLOCOS CERÂMICOS FURADOS NA HORIZONTAL DE 9X14X19CM (ESPESSURA 9CM) DE PAREDES COM ÁREA LÍQUIDA MENOR QUE 6M² COM VÃOS E ARGAMASSA DE ASSENTAMENTO COM PREPARO EM BETONEIRA. AF_06/2014	PARE - PAREDES/PAINEIS	m²	7,0	117,46	822,22	0,13	96,15
89987	SINAPI	REGISTRO DE GAVETA BRUTO, LATÃO, ROSCÁVEL, 3/4", COM ACABAMENTO E CANOPLA CROMADOS. FORNECIDO E INSTALADO EM RAMAL DE ÁGUA. AF_12/2014	INHI - INSTALAÇÕES HIDROS SANITÁRIAS	UN	10,0	79,72	797,20	0,13	96,28
MPDFT0601	Próprio	Cópia da CPOS (04.09.080) - Retirada de batente, corrimão ou peças lineares metálicas, fixados	SEDI - SERVIÇOS DIVERSOS	m	105,0	7,52	789,60	0,13	96,40
MPDFT0109	Próprio	Cópia da CPOS (04.30.060) - Remoção de tubulação hidráulica em geral, incluindo conexões, caixas e ralos	INHI - INSTALAÇÕES HIDROS SANITÁRIAS	m	103,0	7,46	768,38	0,13	96,53
MPDFT0869	Próprio	Cópia da SINAPI (72120) - Recolocação de vidro laminado / temperado, inclusive massa / silicone	ESQV - ESQUADRIAS/FERRAGENS/VIDROS	m²	34,0	20,90	710,60	0,12	96,65
92023	SINAPI	INTERRUPTOR SIMPLES (1 MÓDULO) COM 1 TOMADA DE EMBUTIR 2P+T 10 A, INCLUINDO SUPORTE E PLACA - FORNECIMENTO E INSTALAÇÃO. AF_12/2015	INEL - INSTALAÇÃO ELÉTRICA/ELETRIFICAÇÃO E ILUMINAÇÃO EXTERNA	UN	14,0	50,37	705,18	0,11	96,76
MPDFT0903	Próprio	Cópia da SBC (022441) - REMOÇÃO DE DIVISÓRIAS SANITÁRIA DE MADEIRA	22	m²	53,0	13,23	701,19	0,11	96,87
MPDFT0060	Próprio	Dutos de ar condicionado (ar exterior, retorno e exaustão) em espuma rígida de poliuretano com revestimento em alumínio nas superfícies internas e externas, nas dimensões internas indicadas em projeto, painéis com densidade de 42kg/m³, espessura 20mm, construído conforme orientação do fabricante, incluindo visitas pré-fabricadas (portas de inspeção) a cada 7 metros de trecho reto ou após curvas, perfis de união, baioneta, canto de reforço, canto de acabamento, perfis, barras de reforço, colarinhos, cola adesiva, massa de vedação, etc., com utilização das ferramentas bancada, facas especiais, punhos, marcadores de fita, caneta de nylon, aplicador de fita, alicate de bico, esquadro, estilete, martela de borracha, esquadros, vincadeira, compasso, cortador de colarinho, régua, etc. Modelo de referência: Multivac MPU ou similar equivalente.	FOMA - FORNECIMENTO DE MATERIAIS E EQUIPAMENTOS	m²	5,0	137,30	686,50	0,11	96,99
102194	SINAPI	LIXAMENTO DE MASSA PARA MADEIRA. AF_01/2021	PINT - PINTURAS	m²	92,0	7,45	685,40	0,11	97,10
MPDFT0286	Próprio	Ventilador helicocentrífugo com isolamento fono-absorvente, construído em material plástico, desmontável, motor regulável 60 Hz, 220V, potência 43W, rotação 2570rpm, vazão em descarga livre 395m³/h, nível de pressão sonora 23 dB(A), diâmetro do duto 125mm, peso 5kg, incluindo comporta anti-retorno, acoplamento para duto retangular, damper regulador de vazão, flanges e juntas de borrachas (admissão e saída) e suporte para instalação no entreferro. Modelo de referência: Soler&Palau OTAM TD-350/125 Silent + MCA+MAR ou similar equivalente.	FOMA - FORNECIMENTO DE MATERIAIS E EQUIPAMENTOS	un	1,0	674,90	674,90	0,11	97,21
MPDFT0879	Próprio	Cópia da CPOS (61.10.574) - G2 - Grelha de exaustão, dimensões 225x225mm, aletas fixas e horizontais, fabricada com perfis de alumínio extrudado, anodizado, na cor natural, incluindo registro de lâminas opostas e dupla deflexão. Modelo de referência: TROX AR/AG	ASTU - ASSENTAMENTO DE TUBOS E PECAS	un	3,0	213,74	641,22	0,10	97,31
MPDFT0357	Próprio	Conjunto de metais para pia com cuba inox, inclusive torneira	INHI - INSTALAÇÕES HIDROS SANITÁRIAS	cj	1,0	631,91	631,91	0,10	97,42

010/2022	Data: 11/05/2022	Objeto: Remanescente da reforma acessibilidade do edifício das Promotorias de Justiça da Infância	
Bancos SINAPI – 03/2022 - Distrito Federal	Local: SEPN 711/911, - Asa Norte Bloco B - Brasília - DF		


Curva ABC de Serviços

Código	Banco	Descrição	Tipo	Und	Quant.	Valor Unit	Total	Peso (%)	Peso Acumulado (%)
MPDFT0272	Próprio	Cópia da SINAPI (86895) - Mão de obra para instalação de prateleira ou banco em granito, L=0,30m, incluindo impermeabilização	INHI - INSTALAÇÕES HIDROS SANITÁRIAS	m	7,0	89,08	623,56	0,10	97,52
91786	SINAPI	(COMPOSIÇÃO REPRESENTATIVA) DO SERVIÇO DE INSTALAÇÃO TUBOS DE PVC, SOLDÁVEL, ÁGUA FRIA, DN 32 MM (INSTALADO EM RAMAL, SUB-RAMAL, RAMAL DE DISTRIBUIÇÃO OU PRUMADA), INCLUSIVE CONEXÕES, CORTES E FIXAÇÕES, PARA PRÉDIOS. AF_10/2015	INHI - INSTALAÇÕES HIDROS SANITÁRIAS	M	20,0	31,11	622,20	0,10	97,62
100864	SINAPI	BARRA DE APOIO EM "L", EM AÇO INOX POLIDO 80 X 80 CM, FIXADA NA PAREDE - FORNECIMENTO E INSTALACAO. AF_01/2020	INHI - INSTALAÇÕES HIDROS SANITÁRIAS	UN	1,0	566,87	566,87	0,09	97,71
89708	SINAPI	CAIXA SIFONADA, PVC, DN 150 X 185 X 75 MM, JUNTA ELÁSTICA, FORNECIDA E INSTALADA EM RAMAL DE DESCARGA OU EM RAMAL DE ESGOTO SANITÁRIO. AF_12/2014	INHI - INSTALAÇÕES HIDROS SANITÁRIAS	UN	6,0	91,30	547,80	0,09	97,80
MPDFT1614	Próprio	Cópia da Cpos (44.20.150) - Acabamento de metal cromado para registro grande, Deca Linha Flex 4900.C20.GD	INHI - INSTALAÇÕES HIDROS SANITÁRIAS	un	7,0	70,14	490,98	0,08	97,88
91927	SINAPI	CABO DE COBRE FLEXÍVEL ISOLADO, 2,5 MM², ANTI-CHAMA 0,6/1,0 KV, PARA CIRCUITOS TERMINAIS - FORNECIMENTO E INSTALAÇÃO. AF_12/2015	INEL - INSTALAÇÃO ELÉTRICA/ELETRIFICAÇÃO E ILUMINAÇÃO EXTERNA	M	84,0	5,78	485,52	0,08	97,96
89452	SINAPI	TUBO, PVC, SOLDÁVEL, DN 85MM, INSTALADO EM PRUMADA DE ÁGUA - FORNECIMENTO E INSTALAÇÃO. AF_12/2014	INHI - INSTALAÇÕES HIDROS SANITÁRIAS	M	7,0	67,89	475,23	0,08	98,04
89173	SINAPI	(COMPOSIÇÃO REPRESENTATIVA) DO SERVIÇO DE EMBOÇO/MASSA ÚNICA, APLICADO MANUALMENTE, TRAÇO 1:2:8, EM BETONEIRA DE 400L, PAREDES INTERNAS, COM EXECUÇÃO DE TALISCAS, EDIFICAÇÃO HABITACIONAL UNIFAMILIAR (CASAS) E EDIFICAÇÃO PÚBLICA PADRÃO. AF_12/2014	REVE - REVESTIMENTO E TRATAMENTO DE SUPERFÍCIES	m²	13,0	35,96	467,48	0,08	98,11
MPDFT0850	Próprio	Cópia SINAPI (72183+72137) - Piso em concreto estrutural de 25MPa, acabamento desempenado, espessura de 10cm, armado com tela soldada Q196 barra 5mm	REVE - REVESTIMENTO E TRATAMENTO DE SUPERFÍCIES	m²	3,0	155,33	465,99	0,08	98,19
91793	SINAPI	(COMPOSIÇÃO REPRESENTATIVA) DO SERVIÇO DE INSTALAÇÃO DE TUBO DE PVC, SÉRIE NORMAL, ESGOTO PREDIAL, DN 50 MM (INSTALADO EM RAMAL DE DESCARGA OU RAMAL DE ESGOTO SANITÁRIO), INCLUSIVE CONEXÕES, CORTES E FIXAÇÕES PARA, PRÉDIOS. AF_10/2015	INHI - INSTALAÇÕES HIDROS SANITÁRIAS	M	5,0	89,85	449,25	0,07	98,26
MPDFT0356	Próprio	Cópia da SINAPI (86900) - Cuba de aço inox, DM 34x56x17 cm, linha Prime, mod. Retangular BL, ref. 94024206, fab. Tramontina, inclusive furo e colagem	INHI - INSTALAÇÕES HIDROS SANITÁRIAS	UN	1,0	447,07	447,07	0,07	98,33
91186	SINAPI	FIXAÇÃO DE TUBOS HORIZONTAIS DE PVC, CPVC OU COBRE DIÂMETROS MAIORES QUE 40 MM E MENORES OU IGUAIS A 75 MM COM ABRAÇADEIRA METÁLICA FLEXÍVEL 18 MM, FIXADA DIRETAMENTE NA LAJE. AF_05/2015	INHI - INSTALAÇÕES HIDROS SANITÁRIAS	M	79,0	5,59	441,61	0,07	98,41
97666	SINAPI	REMOÇÃO DE METAIS SANITÁRIOS, DE FORMA MANUAL, SEM REAPROVEITAMENTO. AF_12/2017	SERP - SERVIÇOS PRELIMINARES	UN	51,0	7,81	398,31	0,06	98,47
MPDFT0238	Próprio	Cópia da SINAPI (89708) - Caixa sifonada, PVC, DN 150x185x75mm, incluindo tampa hermética em aço inox - fornecimento e instalação	INHI - INSTALAÇÕES HIDROS SANITÁRIAS	UN	3,0	131,77	395,31	0,06	98,53
98110	SINAPI	CAIXA DE GORDURA PEQUENA (CAPACIDADE: 19 L), CIRCULAR, EM PVC, DIÂMETRO INTERNO= 0,3 M. AF_05/2018	INHI - INSTALAÇÕES HIDROS SANITÁRIAS	UN	1,0	393,90	393,90	0,06	98,60
97637	SINAPI	REMOÇÃO DE TAPUME/ CHAPAS METÁLICAS E DE MADEIRA, DE FORMA MANUAL, SEM REAPROVEITAMENTO. AF_12/2017	SERP - SERVIÇOS PRELIMINARES	m²	171,0	2,26	386,46	0,06	98,66
100860	SINAPI	CHUVEIRO ELÉTRICO COMUM CORPO PLÁSTICO, TIPO DUCHA FORNECIMENTO E INSTALAÇÃO. AF_01/2020	INHI - INSTALAÇÕES HIDROS SANITÁRIAS	UN	5,0	74,20	371,00	0,06	98,72
MPDFT0366	Próprio	Ponto de tomada de potência (PTP) alta	INEL - INSTALAÇÃO ELÉTRICA/ELETRIFICAÇÃO E ILUMINAÇÃO EXTERNA	un	5,0	72,40	362,00	0,06	98,78
MPDFT0277	Próprio	Cópia da SINAPI (100870) - Barra de apoio tubular curva de 30cm para lavatório, Ø31,75mm e=2mm, em alumínio, acabamento com pintura epóxi branca, Linha Acessibilidade, fab. Leve Vida	INHI - INSTALAÇÕES HIDROS SANITÁRIAS	UN	3,0	112,94	338,82	0,06	98,84
95731	SINAPI	ELETRODUTO RÍGIDO SOLDÁVEL, PVC, DN 32 MM (1), APARENTE, INSTALADO EM PAREDE - FORNECIMENTO E INSTALAÇÃO. AF_11/2016_P	INEL - INSTALAÇÃO ELÉTRICA/ELETRIFICAÇÃO E ILUMINAÇÃO EXTERNA	M	28,0	11,88	332,64	0,05	98,89
97663	SINAPI	REMOÇÃO DE LOUÇAS, DE FORMA MANUAL, SEM REAPROVEITAMENTO. AF_12/2017	SERP - SERVIÇOS PRELIMINARES	UN	31,0	10,72	332,32	0,05	98,94
MPDFT0747	Próprio	Cópia da SIURB (175023) - DEMOLIÇÃO MECANIZADA DE CONCRETO ARMADO	SEDI - SERVIÇOS DIVERSOS	m³	1,0	329,69	329,69	0,05	99,00
MPDFT0636	Próprio	Cópia da SINAPI (85412) - REMOCAO DE RODAPE DE MARMORE OU GRANITO	SERP - SERVIÇOS PRELIMINARES	M	55,0	5,70	313,50	0,05	99,05
89521	SINAPI	JOELHO 90 GRAUS, PVC, SOLDÁVEL, DN 85MM, INSTALADO EM PRUMADA DE ÁGUA - FORNECIMENTO E INSTALAÇÃO. AF_12/2014	INHI - INSTALAÇÕES HIDROS SANITÁRIAS	UN	2,0	152,43	304,86	0,05	99,10
97632	SINAPI	DEMOLIÇÃO DE RODAPÉ CERÂMICO, DE FORMA MANUAL, SEM REAPROVEITAMENTO. AF_12/2017	SERP - SERVIÇOS PRELIMINARES	M	130,0	2,26	293,80	0,05	99,15
99811	SINAPI	LIMPEZA DE CONTRAPISO COM VASSOURA A SECO. AF_04/2019	SEDI - SERVIÇOS DIVERSOS	m²	93,0	3,07	285,51	0,05	99,19
MPDFT0920	Próprio	Cópia da AGETOP CIVIL (081761) - Grelha quadrada para ralo 15x15cm, em aço inox AISI 304, ref. 94535103, fab. Tramontina	INHI - INSTALAÇÕES HIDROS SANITÁRIAS	un	19,0	13,38	254,22	0,04	99,23

010/2022	Data: 11/05/2022	Objeto: Remanescente da reforma acessibilidade do edifício das Promotorias de Justiça da Infância	
Bancos SINAPI – 03/2022 - Distrito Federal	Local: SEPN 711/911, - Asa Norte Bloco B - Brasília - DF		

Curva ABC de Serviços

Código	Banco	Descrição	Tipo	Und	Quant.	Valor Unit	Total	Peso (%)	Peso Acumulado (%)
90441	SINAPI	FURO EM CONCRETO PARA DIÂMETROS MAIORES QUE 75 MM. AF_05/2015	INHI - INSTALAÇÕES HIDROS SANITÁRIAS	UN	2,0	117,26	234,52	0,04	99,27
MPDFT0009	Próprio	Registro do contrato junto ao conselho de classe (ART)	SERT - SERVIÇOS TÉCNICOS	vb	1,0	233,94	233,94	0,04	99,31
89985	SINAPI	REGISTRO DE PRESSÃO BRUTO, LATÃO, ROSCÁVEL, 3/4", COM ACABAMENTO E CANOPLA CROMADOS. FORNECIDO E INSTALADO EM RAMAL DE ÁGUA. AF_12/2014	INHI - INSTALAÇÕES HIDROS SANITÁRIAS	UN	3,0	75,74	227,22	0,04	99,35
91940	SINAPI	CAIXA RETANGULAR 4" X 2" MÉDIA (1,30 M DO PISO), PVC, INSTALADA EM PAREDE - FORNECIMENTO E INSTALAÇÃO. AF_12/2015	INEL - INSTALAÇÃO ELÉTRICA/ELETRIFICAÇÃO E ILUMINAÇÃO EXTERNA	UN	15,0	15,10	226,50	0,04	99,39
MPDFT0140	Próprio	Sóculo sob bancadas das copas, sanitários e lixo, altura de 15 cm e profundidade de 60 cm	PARE - PAREDES/PAINEIS	m	3,0	72,38	217,14	0,04	99,42
90466	SINAPI	CHUMBAMENTO LINEAR EM ALVENARIA PARA RAMAIS/DISTRIBUIÇÃO COM DIÂMETROS MENORES OU IGUAIS A 40 MM. AF_05/2015	INHI - INSTALAÇÕES HIDROS SANITÁRIAS	M	16,0	12,48	199,68	0,03	99,45
90443	SINAPI	RASGO EM ALVENARIA PARA RAMAIS/ DISTRIBUIÇÃO COM DIÂMETROS MENORES OU IGUAIS A 40 MM. AF_05/2015	INHI - INSTALAÇÕES HIDROS SANITÁRIAS	M	16,0	12,34	197,44	0,03	99,49
MPDFT1608	Próprio	Cópia SINAPI (87242) - Pastilha cerâmica, 5x5, produto telado em 30,65x30,65, fab. Atlas B-2140 Branco, assentada com argamassa pré-fabricada, incluindo rejuntamento	PARE - PAREDES/PAINEIS	m²	1,0	183,61	183,61	0,03	99,52
MPDFT0905	Próprio	Cópia da SETOP (PIS-FAI-005) - Fita antiderrapante 3M Safety Walk, linha Conformable.	PISO - PISOS	m	11,0	16,52	181,72	0,03	99,54
91187	SINAPI	FIXAÇÃO DE TUBOS HORIZONTAIS DE PVC, CPVC OU COBRE DIÂMETROS MAIORES QUE 75 MM COM ABRAÇADEIRA METÁLICA FLEXÍVEL 18 MM, FIXADA DIRETAMENTE NA LAJE. AF_05/2015	INHI - INSTALAÇÕES HIDROS SANITÁRIAS	M	27,0	6,42	173,34	0,03	99,57
97051	SINAPI	SINALIZAÇÃO COM FITA FIXADA NA ESTRUTURA. AF_11/2017	SEDI - SERVIÇOS DIVERSOS	M	60,0	2,67	160,20	0,03	99,60
MPDFT0888	Próprio	Cópia da lopes (010225) - Retirada de peças de granito - bancada, banca, balcão, prateleira	INHI - INSTALAÇÕES HIDROS SANITÁRIAS	m²	6,0	26,24	157,44	0,03	99,62
MPDFT0607	Próprio	Plaquetas de sinalização em braile em placas de alumínio, escrita em alfabeto braile, identificando o pavimento em que o usuário se encontra, referência: Andaluz	SEDI - SERVIÇOS DIVERSOS	un	12,0	12,84	154,08	0,03	99,65
MPDFT1615	Próprio	Cópia da Cpos (44.20.150) - Acabamento de metal cromado para registro pequeno, de parede, Deca Linha Flex Plus, 4916.C21.PQ (PcD)	INHI - INSTALAÇÕES HIDROS SANITÁRIAS	un	1,0	132,45	132,45	0,02	99,67
99818	SINAPI	LIMPEZA DE BACIA SANITÁRIA, BIDÊ OU MICTÓRIO EM LOUÇA, INCLUSIVE METAIS CORRESPONDENTES. AF_04/2019	SEDI - SERVIÇOS DIVERSOS	UN	28,0	4,47	125,16	0,02	99,69
MPDFT0462	Próprio	19a - Placa de Identificação de Pavimento (PIP), 150x150mm, fixada nas superfícies por meio de fita dupla-face, fundo em chapa de acrílico opaca, espessura 3mm, acabamento pintura esmalte automotivo sobre primer surfacer, referência cromática Verde C60, M0, Y40, K30, símbolo em vinil fotoluminescente, texto em Braille em alto relevo 1mm de PVC conforme NBR 9050.	INES - INSTALAÇÕES ESPECIAIS	un	6,0	20,23	121,38	0,02	99,71
74245/001	SINAPI	PINTURA ACRILICA EM PISO CIMENTADO DUAS DEMAOS	PINT - PINTURAS	m²	7,0	16,53	115,71	0,02	99,73
MPDFT1606	Próprio	Cópia SINAPI (87242) - Mão de obra para execução de pastilha de porcelana 5,0x5,0cm, assentada com argamassa pré-fabricada, incluindo rejuntamento	PARE - PAREDES/PAINEIS	m²	2,0	56,13	112,26	0,02	99,75
95809	SINAPI	CONDULETE DE PVC, TIPO LL, PARA ELETRODUTO DE PVC SOLDÁVEL DN 32 MM (1"), APARENTE - FORNECIMENTO E INSTALAÇÃO. AF_11/2016	INEL - INSTALAÇÃO ELÉTRICA/ELETRIFICAÇÃO E ILUMINAÇÃO EXTERNA	UN	3,0	35,97	107,91	0,02	99,77
MPDFT0881	Próprio	Cópia da SBC (073893) - G3 - Grelha de exaustão de plástico para duto flexível diâmetro 100mm, com lâminas inclinadas. Modelo de referência: Soler&Palau OTAM GR-100 ou similar equivalente.	INES - INSTALAÇÕES ESPECIAIS	un	2,0	52,55	105,10	0,02	99,78
99817	SINAPI	LIMPEZA DE LAVATÓRIO DE LOUÇA COM BANCADA DE PEDRA, INCLUSIVE METAIS CORRESPONDENTES. AF_04/2019	SEDI - SERVIÇOS DIVERSOS	UN	23,0	4,47	102,81	0,02	99,80
99825	SINAPI	LIMPEZA DE PORTA DE VIDRO COM CAIXILHO EM AÇO/ ALUMÍNIO/ PVC. AF_04/2019	SEDI - SERVIÇOS DIVERSOS	m²	34,0	2,97	100,98	0,02	99,82
MPDFT0885	Próprio	Cópia da SBC (070473) - Duto flexível #250 para ventilação ou exaustão, fabricado em alumínio e poliéster com espiral de arame de aço bronzeado, anticorrosivo e indeformável. Modelo de referência: Multivac Aludec 60 CO2	INES - INSTALAÇÕES ESPECIAIS	un	3,0	32,69	98,07	0,02	99,83
97622	SINAPI	DEMOLIÇÃO DE ALVENARIA DE BLOCO FURADO, DE FORMA MANUAL, SEM REAPROVEITAMENTO. AF_12/2017	SERP - SERVIÇOS PRELIMINARES	m³	2,0	48,99	97,98	0,02	99,85
MPDFT0887	Próprio	Cópia da SINAPI (89987) - REGISTRO DE GAVETA BRUTO, LATÃO, ROSCÁVEL, 1", COM ACABAMENTO E CANOPLA CROMADOS. FORNECIDO E INSTALADO EM RAMAL DE ÁGUA.	INHI - INSTALAÇÕES HIDROS SANITÁRIAS	UN	1,0	97,52	97,52	0,02	99,86
97644	SINAPI	REMOÇÃO DE PORTAS, DE FORMA MANUAL, SEM REAPROVEITAMENTO. AF_12/2017	SERP - SERVIÇOS PRELIMINARES	m²	12,0	8,10	97,20	0,02	99,88
97641	SINAPI	REMOÇÃO DE FORRO DE GESSO, DE FORMA MANUAL, SEM REAPROVEITAMENTO. AF_12/2017	SERP - SERVIÇOS PRELIMINARES	m²	22,0	4,38	96,36	0,02	99,90
95812	SINAPI	CONDULETE DE PVC, TIPO LB, PARA ELETRODUTO DE PVC SOLDÁVEL DN 32 MM (1	INEL - INSTALAÇÃO ELÉTRICA/ELETRIFICAÇÃO E ILUMINAÇÃO EXTERNA	UN	4,0	23,77	95,08	0,02	99,91

010/2022	Data: 11/05/2022	Objeto: Remanescente da reforma acessibilidade do edifício das Promotorias de Justiça da Infância	
Bancos SINAPI – 03/2022 - Distrito Federal	Local: SEPN 711/911, - Asa Norte Bloco B - Brasília - DF		

Curva ABC de Serviços

Código	Banco	Descrição	Tipo	Und	Quant.	Valor Unit	Total	Peso (%)	Peso Acumulado (%)
95241	SINAPI	LASTRO DE CONCRETO MAGRO, APLICADO EM PISOS, LAJES SOBRE SOLO OU RADIERS, ESPESSURA DE 5 CM. AF_07/2016	FUES - FUNDAÇÕES E ESTRUTURAS	m²	3,0	31,50	94,50	0,02	99,93
93202	SINAPI	FIXAÇÃO (ENCUNHAMENTO) DE ALVENARIA DE VEDAÇÃO COM TIJOLO MACIÇO. AF_03/2016	FUES - FUNDAÇÕES E ESTRUTURAS	M	3,0	25,51	76,53	0,01	99,94
93358	SINAPI	ESCAVAÇÃO MANUAL DE VALA COM PROFUNDIDADE MENOR OU IGUAL A 1,30 M. AF_03/2016	MOVT - MOVIMENTO DE TERRA	m³	1,0	73,77	73,77	0,01	99,95
MPDFT0915	Próprio	Ponto de tomada dupla média	INEL - INSTALAÇÃO ELÉTRICA/ELETRIFICAÇÃO E ILUMINAÇÃO EXTERNA	un	1,0	70,49	70,49	0,01	99,96
95811	SINAPI	CONDULETE DE PVC, TIPO LB, PARA ELETRODUTO DE PVC SOLDÁVEL DN 25 MM (3/4)	INEL - INSTALAÇÃO ELÉTRICA/ELETRIFICAÇÃO E ILUMINAÇÃO EXTERNA	UN	3,0	20,27	60,81	0,01	99,97
87879	SINAPI	CHAPISCO APLICADO EM ALVENARIAS E ESTRUTURAS DE CONCRETO INTERNAS, COM COLHER DE PEDREIRO. ARGAMASSA TRAÇO 1:3 COM PREPARO EM BETONEIRA 400L. AF_06/2014	REVE - REVESTIMENTO E TRATAMENTO DE SUPERFÍCIES	m²	13,0	3,94	51,22	0,01	99,98
MPDFT0170	Próprio	Lastro de brita nº 1, espessura de 5cm, incluindo lona plástica para isolar o lastro do solo	FUES - FUNDAÇÕES E ESTRUTURAS	m²	3,0	12,05	36,15	0,01	99,99
91953	SINAPI	INTERRUPTOR SIMPLES (1 MÓDULO), 10A/250V, INCLUINDO SUPORTE E PLACA - FORNECIMENTO E INSTALAÇÃO. AF_12/2015	INEL - INSTALAÇÃO ELÉTRICA/ELETRIFICAÇÃO E ILUMINAÇÃO EXTERNA	UN	1,0	28,62	28,62	0,00	99,99
93382	SINAPI	REATERRO MANUAL DE VALAS COM COMPACTAÇÃO MECANIZADA. AF_04/2016	MOVT - MOVIMENTO DE TERRA	m³	1,0	27,24	27,24	0,00	100,00
97665	SINAPI	REMOÇÃO DE LUMINÁRIAS, DE FORMA MANUAL, SEM REAPROVEITAMENTO. AF_12/2017	SERP - SERVIÇOS PRELIMINARES	UN	13,0	1,12	14,56	0,00	100,00
MPDFT0919	Próprio	Cópia da AGETOP CIVIL (081760) - Grelha quadrada para ralo 10x10cm, em aço inox AISI 304, ref. 94535002, fab. Tramontina	INHI - INSTALAÇÕES HIDROS SANITÁRIAS	un	1,0	11,53	11,53	0,00	100,00

Total sem BDI	614.086,64
Total do BDI (22,12%)	135.835,96
Total Geral	749.922,60

Assinado por:

CARLOS LUIZ ALVES BRANDAO - NUTEC-SUOB/SUOB em 12/05/2022.

WILLIAN GOMES COSTA - SUOB/SPO em 12/05/2022.

.