



MINISTÉRIO PÚBLICO DA UNIÃO
MINISTÉRIO PÚBLICO DO DISTRITO FEDERAL E TERRITÓRIOS
CORREGEDORIA-GERAL

MAPA DA ESTATÍSTICA ANUAL DO MPDFT 2013

Dados Globais

I - DADOS GLOBAIS - EVOLUÇÃO DE 2011 A 2013				
Movimentação Processual e Atos Praticados	2011	2012	2013	Crescimento em relação a 2012
*Feitos externos remanescentes (início do ano)	6.534	6.228	7.699	-
*Feitos externos recebidos	679.241	690.002	746.914	8,25%
*Feitos externos devolvidos	679.504	690.353	744.361	7,82%
*Feitos externos remanescentes (final do ano)	6.225	12.578	10.252	-
*Feitos externos novos recebidos no ano	263.529	269.894	211.748	-21,54%
Feitos internos instaurados	22.483	22.408	25.162	12,29%
Ações criminais instauradas	17.795	20.939	23.777	13,55%
Ações civis instauradas	927	622	1.187	90,84%
Atendimentos ao Público	47.989	42.817	51.295	19,80%
Recursos	16.447	20.501	22.730	10,87%
TAC/Acordos	1.594	1.532	1.527	-0,33%
Arquivamentos	39.165	35.956	45.401	26,27%
Manifestações em autos	422.597	470.136	525.865	11,85%
Plenários de Júri	858	940	944	0,43%
Audiências / Sessões	104.236	91.866	98.415	7,13%
Ciências / Baixas	328.035	357.522	419.807	17,42%
Outras Promoções	69.404	36.851	42.863	16,31%
Total de Atos Praticados	1.049.047	1.079.682	1.233.811	14,28%
* Processos Judiciais, Inquéritos Policiais, Termos Circunstanciados, Habilitações de Casamento e Retificação de Registros Extra-Judiciais				
Fonte: Dados de 2011 e 2012 - Cubo de dados da Portaria Normativa nº 007/08-PGJ				
Fonte: Dados de 2013 - Cubo de dados da Portaria Normativa nº 115/10-PGJ				

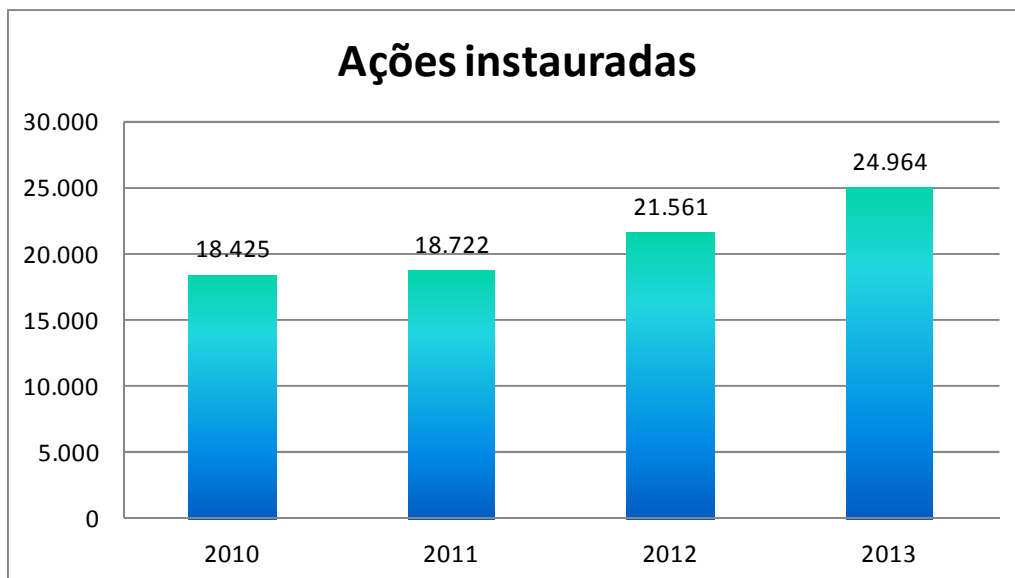
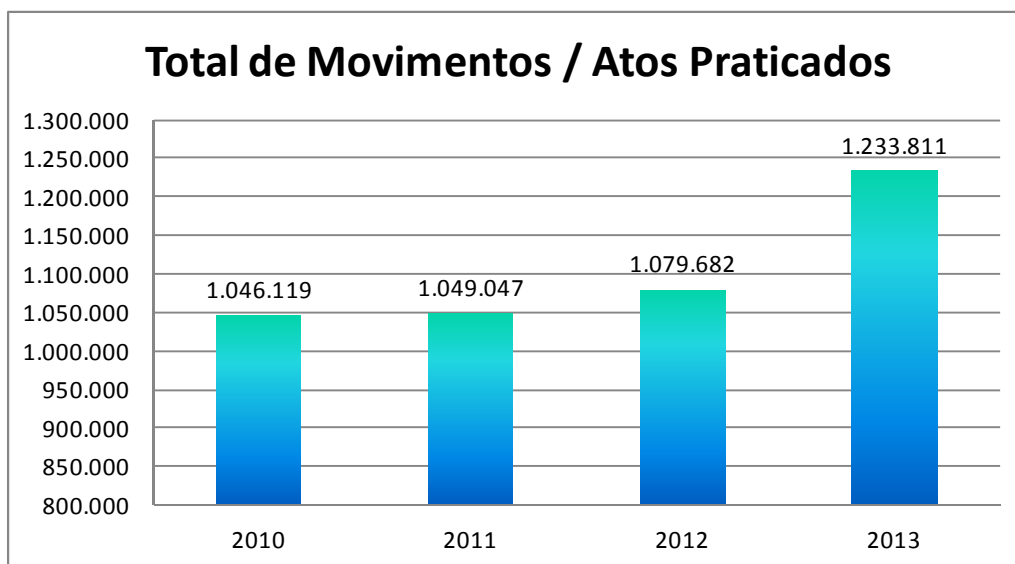
As definições das estatísticas do MPDFT foram alteradas a partir de 2013 devido à implementação dos conceitos da Portaria Normativa nº 115/10-PGJ. As principais inovações foram a alteração do conceito de feito novo que passou a ser abordado de forma distinta na estatística do MPDFT e na estatística da unidade-fim e, também, a contabilização em separado dos reencaminhamentos de feitos.

Dessa forma, a aparente queda (21,54%) no volume de feitos externos novos recebidos pelo MPDFT de 2012 para 2013 expressa a mudança de metodologia. Mantidas as regras anteriores, **o crescimento de feitos externos novos recebidos pelo MPDFT entre 2012 e 2013 seria de 11,84%.**



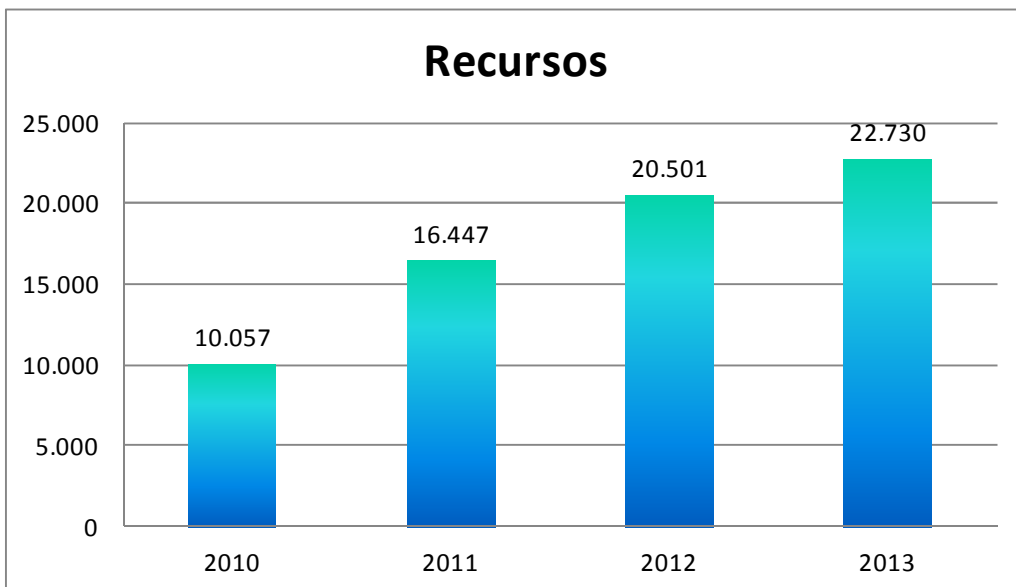
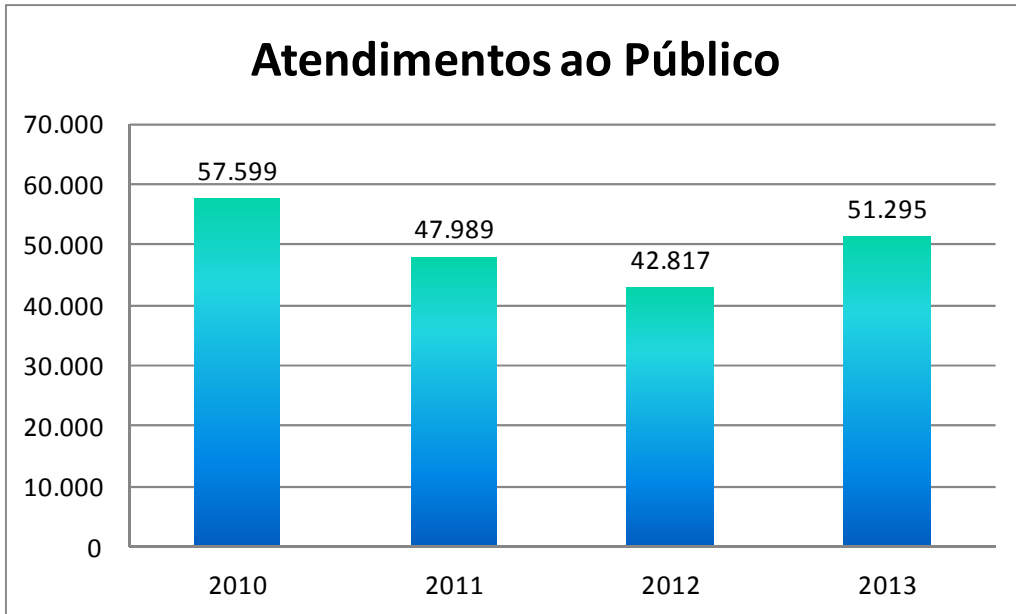
MINISTÉRIO PÚBLICO DA UNIÃO
MINISTÉRIO PÚBLICO DO DISTRITO FEDERAL E TERRITÓRIOS
CORREGEDORIA-GERAL

Evolução dos movimentos / atos praticados entre 2010 e 2013



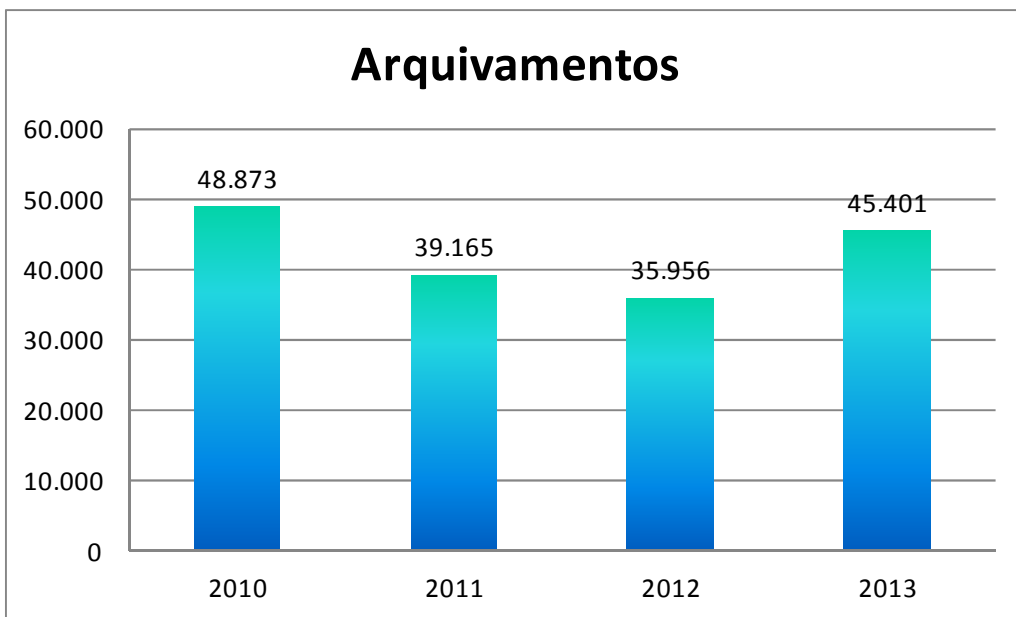
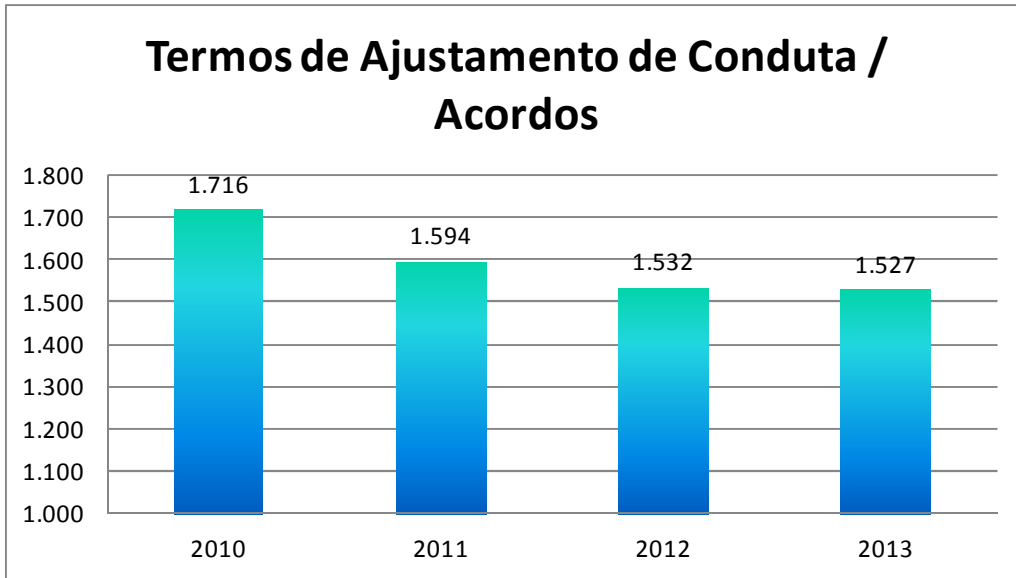


MINISTÉRIO PÚBLICO DA UNIÃO
MINISTÉRIO PÚBLICO DO DISTRITO FEDERAL E TERRITÓRIOS
CORREGEDORIA-GERAL



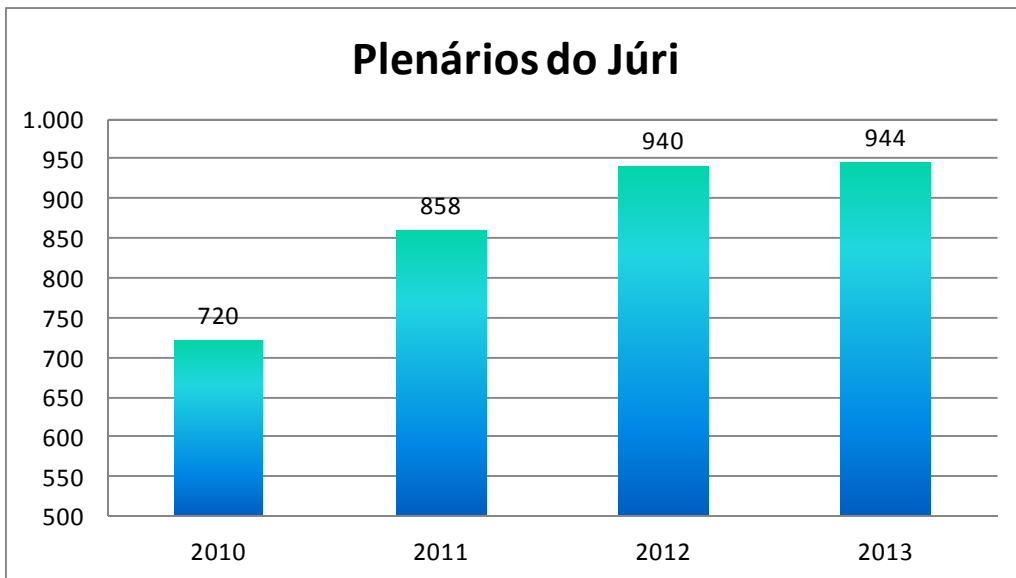
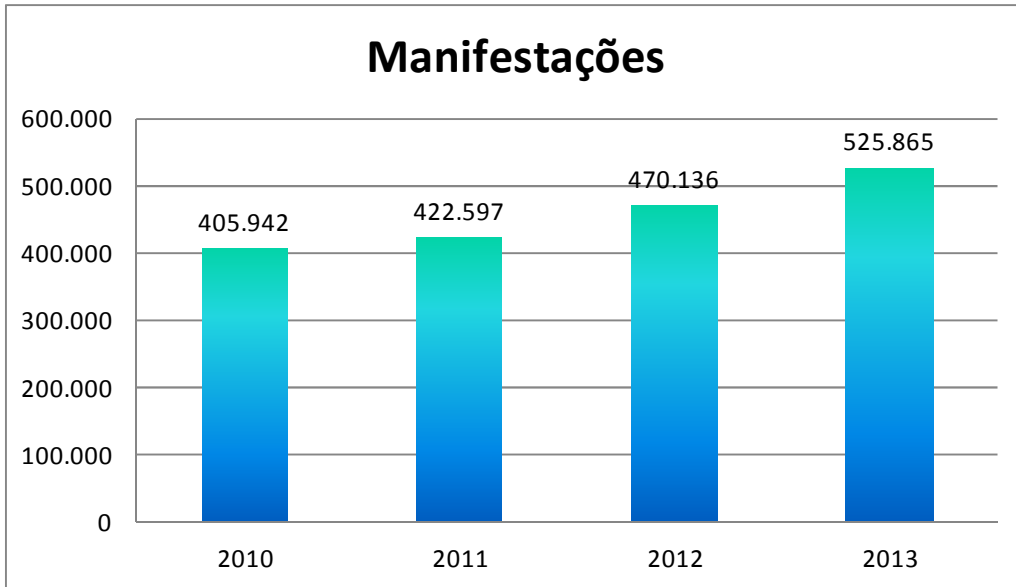


MINISTÉRIO PÚBLICO DA UNIÃO
MINISTÉRIO PÚBLICO DO DISTRITO FEDERAL E TERRITÓRIOS
CORREGEDORIA-GERAL



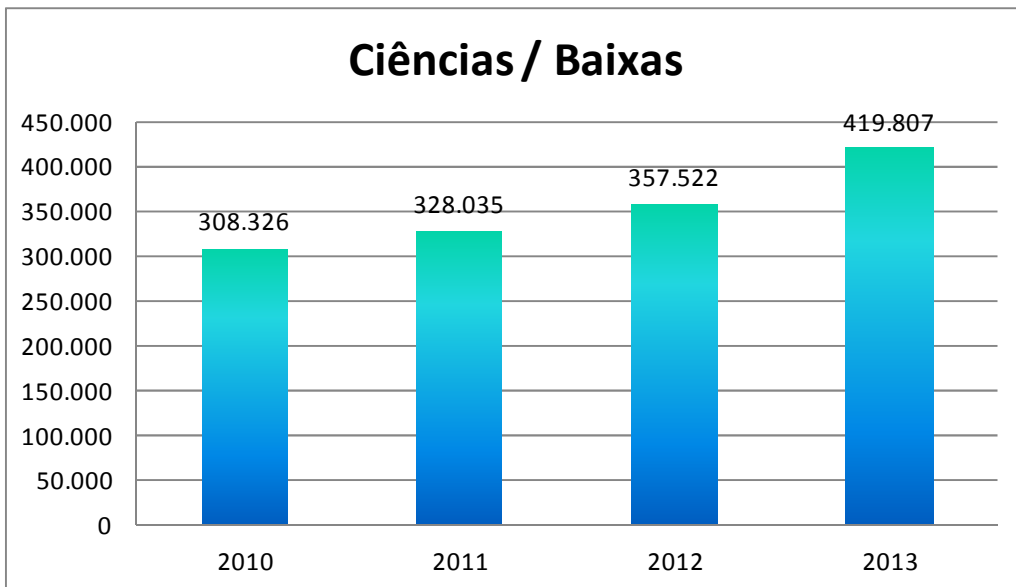
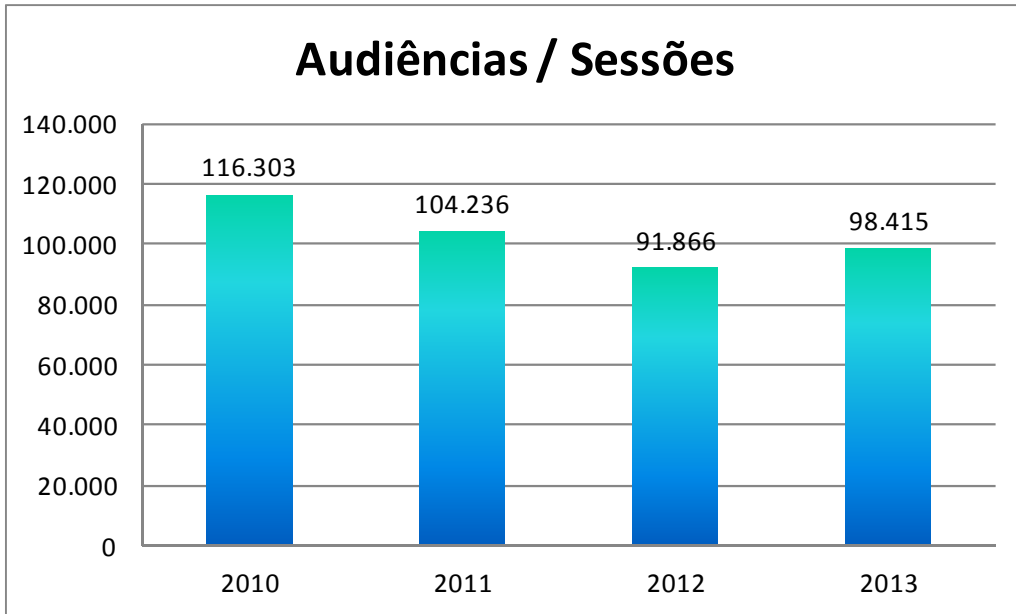


MINISTÉRIO PÚBLICO DA UNIÃO
MINISTÉRIO PÚBLICO DO DISTRITO FEDERAL E TERRITÓRIOS
CORREGEDORIA-GERAL





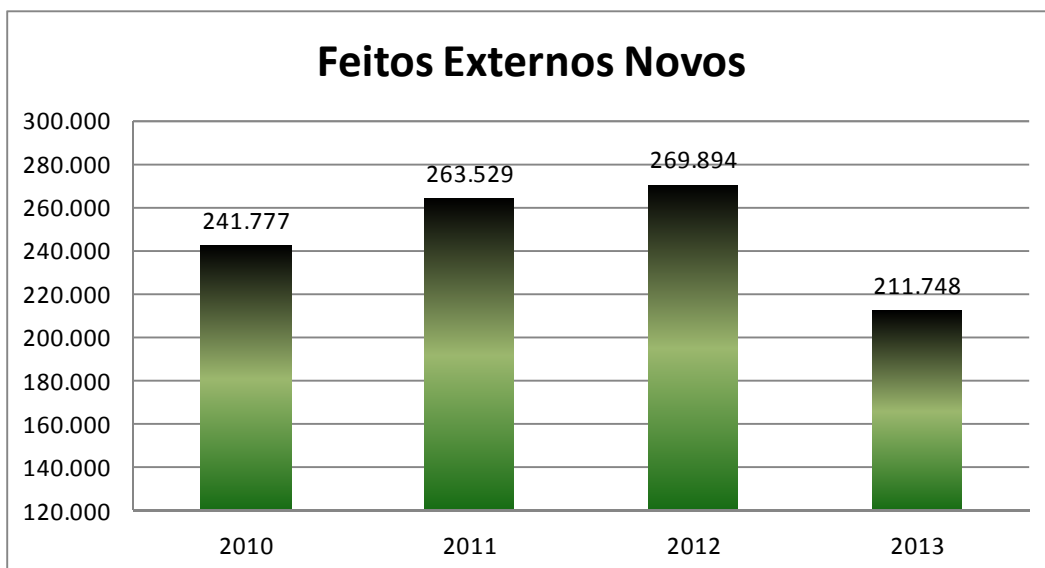
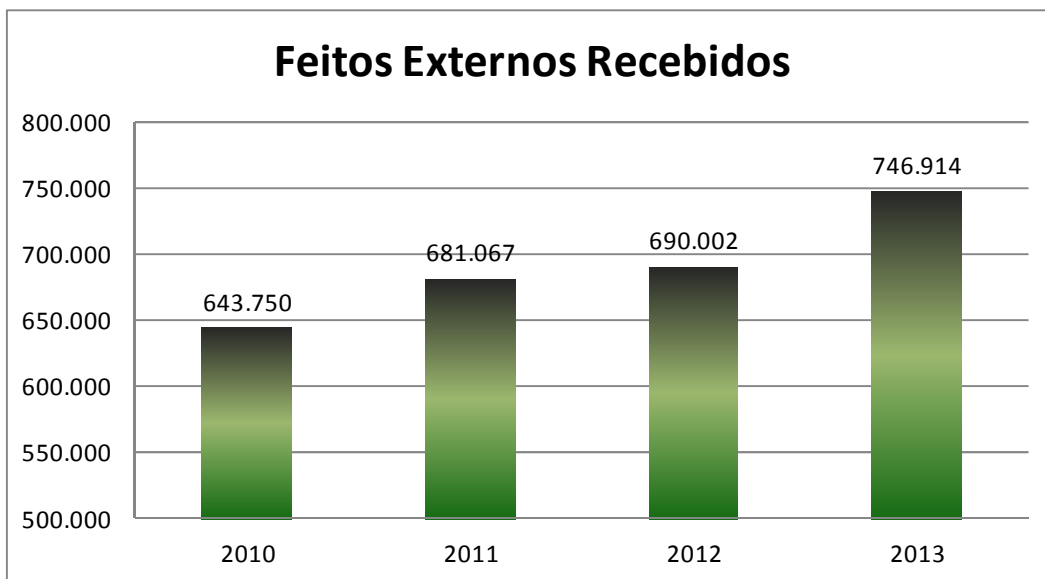
MINISTÉRIO PÚBLICO DA UNIÃO
MINISTÉRIO PÚBLICO DO DISTRITO FEDERAL E TERRITÓRIOS
CORREGEDORIA-GERAL





MINISTÉRIO PÚBLICO DA UNIÃO
MINISTÉRIO PÚBLICO DO DISTRITO FEDERAL E TERRITÓRIOS
CORREGEDORIA-GERAL

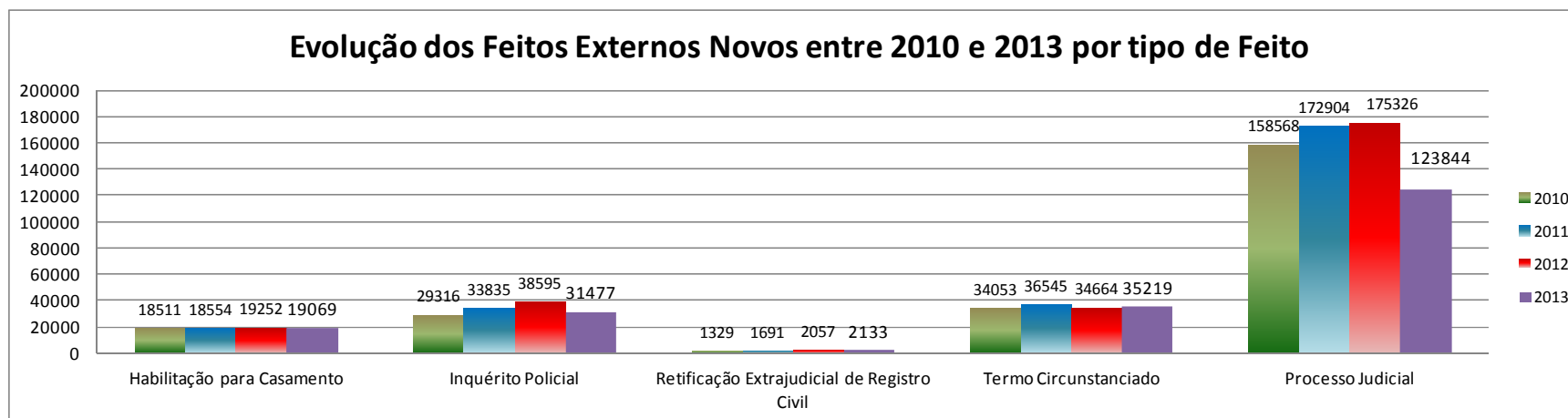
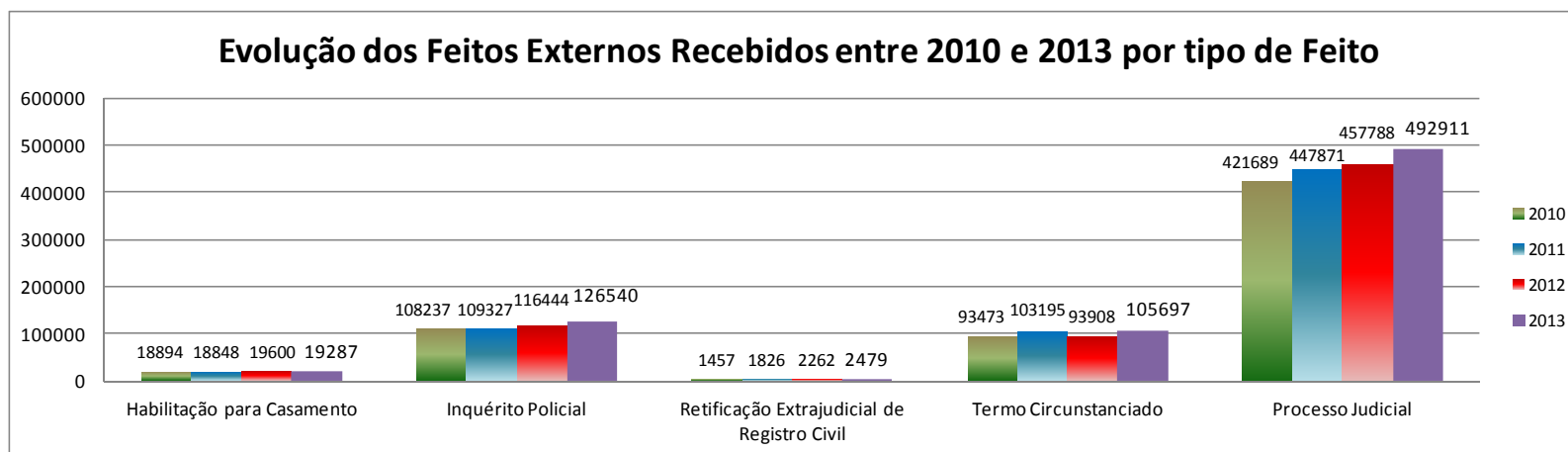
Evolução da movimentação processual do MPDFT
entre 2010 e 2013



*Tendo em vista os esclarecimentos prestados no item *Dados Globais*, verifica-se que a queda no volume de feitos externos novos recebidos pelo MPDFT de 2012 para 2013 expressa a mudança de metodologia. Mantidas as regras anteriores, o crescimento de feitos externos novos recebidos pelo MPDFT entre 2012 e 2013 seria de 11,84%.



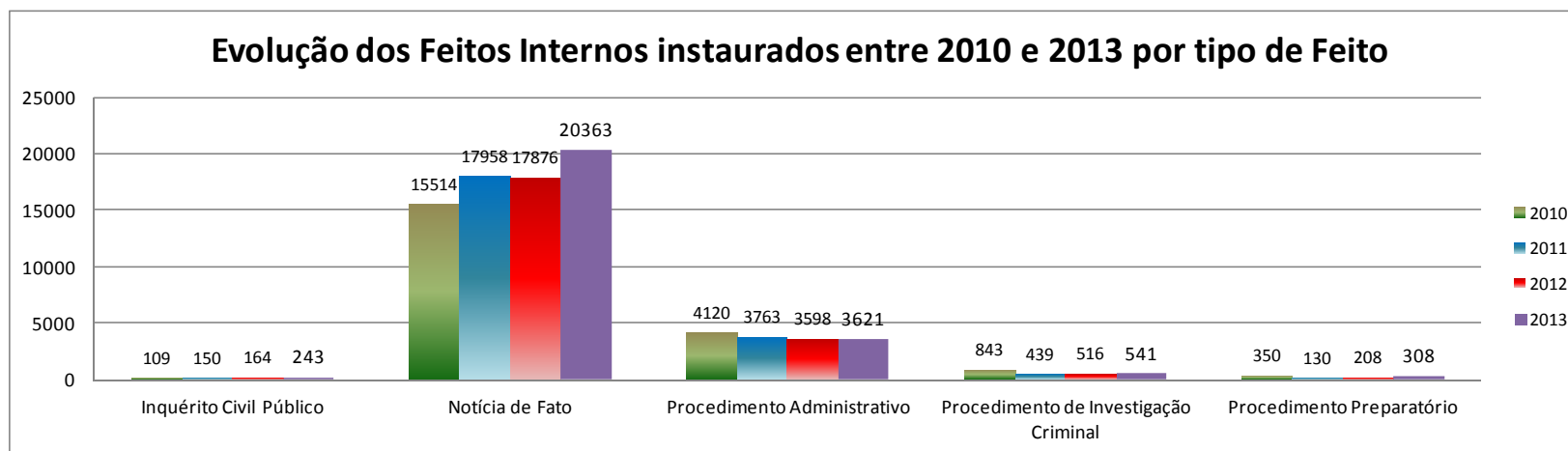
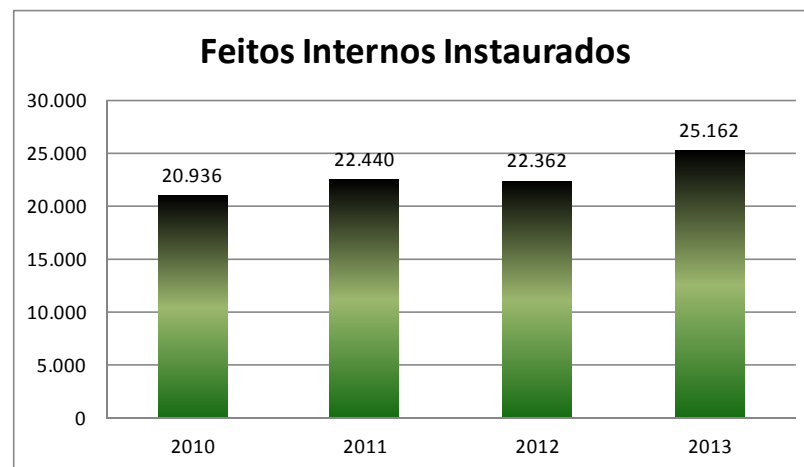
MINISTÉRIO PÚBLICO DA UNIÃO
MINISTÉRIO PÚBLICO DO DISTRITO FEDERAL E TERRITÓRIOS
CORREGEDORIA-GERAL



*Verificar os esclarecimentos prestados no item *Dados Globais* quanto à alteração da definição das estatísticas a partir de 2013



MINISTÉRIO PÚBLICO DA UNIÃO
MINISTÉRIO PÚBLICO DO DISTRITO FEDERAL E TERRITÓRIOS
CORREGEDORIA-GERAL





MINISTÉRIO PÚBLICO DA UNIÃO
MINISTÉRIO PÚBLICO DO DISTRITO FEDERAL E TERRITÓRIOS
CORREGEDORIA-GERAL

Movimentação Processual e Movimentos / Atos Praticados

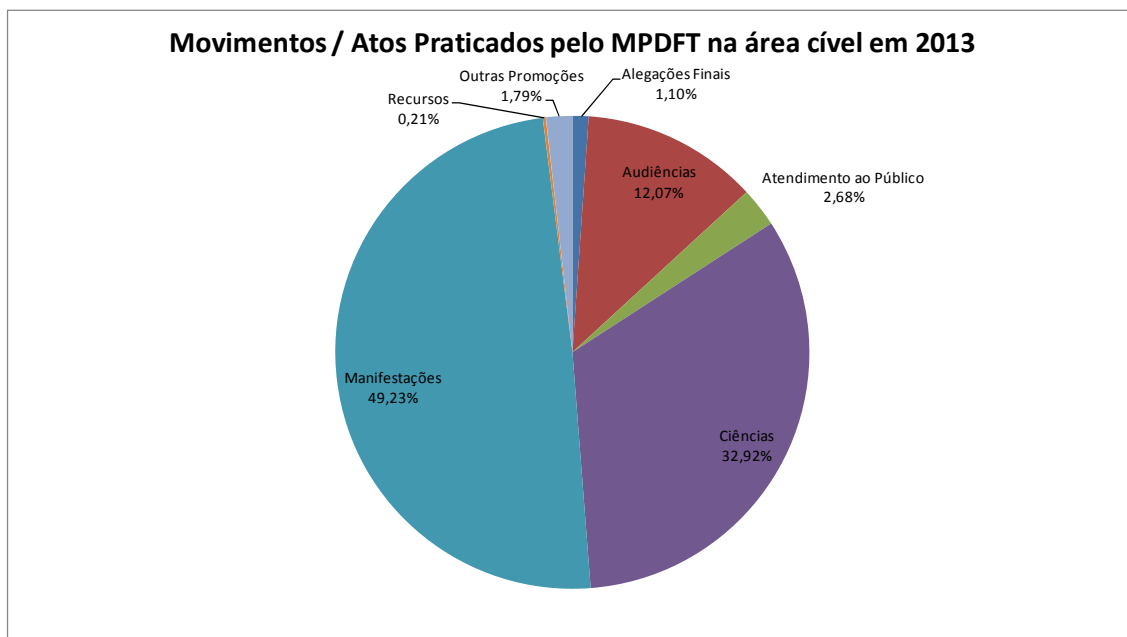
Natureza: CÍVEL

Movimentação Processual do MPDFT na natureza <u>cível</u> em 2013	
Estatística	Quantidade
Saldo anterior	668
Recebidos	130.928
Devolvidos	130.918
Saldo final	678

Fonte: Resolução nº74/11-CNMP

Movimentos / Atos Praticados pelo MPDFT na natureza <u>cível</u> em 2013 (Excetando-se a atuação nas habilitações de casamento)		
Movimento	Quantidade	Percentual
Alegações Finais	2045	1,10%
Audiências	22.456	12,07%
Atendimento ao Público	4988	2,68%
Ciências	61.236	32,92%
Manifestações	91.585	49,23%
Recursos	396	0,21%
Outras Promoções	3328	1,79%
Total	186.034	100,00%

Fonte: Resolução nº74/11-CNMP e Cubo de dados da Portaria Normativa nº38/19-PGJ





MINISTÉRIO PÚBLICO DA UNIÃO
MINISTÉRIO PÚBLICO DO DISTRITO FEDERAL E TERRITÓRIOS
CORREGEDORIA-GERAL

Movimentação Processual e Movimentos / Atos Praticados
Natureza: Defesa da Infância e Juventude

Movimentação Processual do MPDFT na natureza da infância e juventude em 2013

Estatística	Quantidade
Saldo anterior	627
Recebidos	69.750
Devolvidos	69.889
Saldo final	488

Fonte: Resolução nº74/11-CNMP

Feitos recebidos pelo MPDFT na natureza da infância e juventude em 2013, discriminados por área

Natureza	Quantidade	Percentual
Cível	9.741	13,97%
Infracional	32.663	46,83%
Execução de Medidas Sócio-Educativas	27.346	39,21%
Total	69.750	100,00%

Fonte: Resolução nº74/11-CNMP

Movimentos / Atos Praticados pelo MPDFT na natureza da infância e juventude em 2013

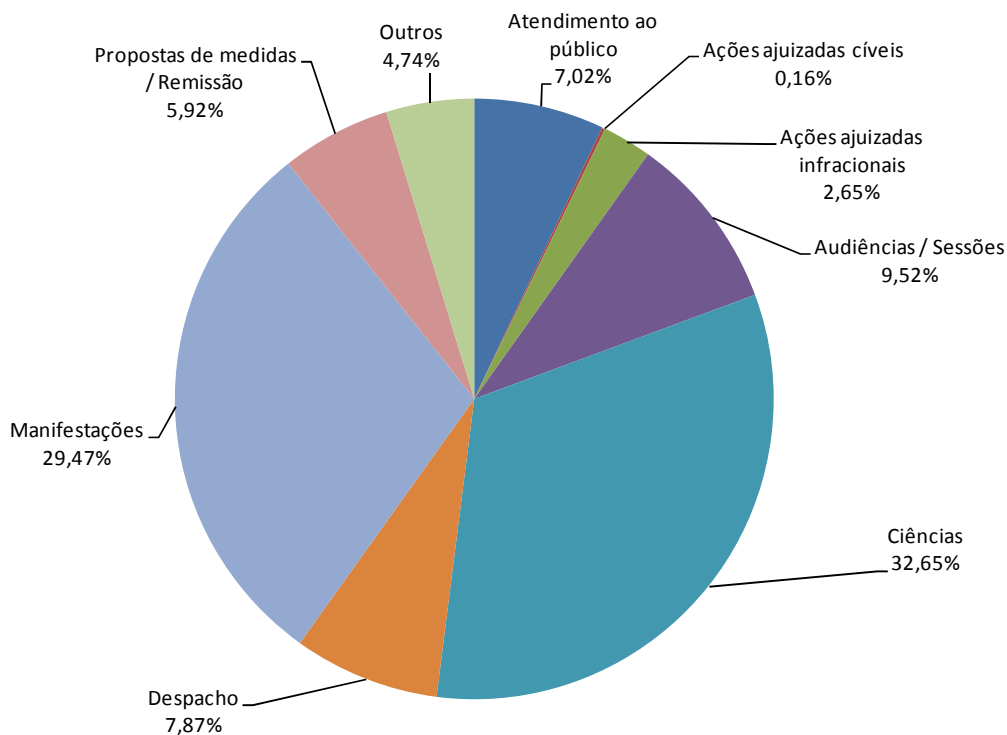
Movimento	Quantidade	Percentual
Atendimento ao público	7.679	7,02%
Ações ajuizadas cíveis	172	0,16%
Ações ajuizadas infracionais	2.900	2,65%
Audiências / Sessões	10.413	9,52%
Ciências	35.723	32,65%
Despacho	8.611	7,87%
Manifestações	32.242	29,47%
Propostas de medidas / Remissão	6.474	5,92%
Outros	5.182	4,74%
Total	109.396	100,00%

Fonte: Cubo de dados da Portaria Normativa nº38/19-PGJ



MINISTÉRIO PÚBLICO DA UNIÃO
MINISTÉRIO PÚBLICO DO DISTRITO FEDERAL E TERRITÓRIOS
CORREGEDORIA-GERAL

Movimentos / Atos Praticados pelo MPDFT na natureza da infância e juventude em 2013



Movimentação Processual e Movimentos / Atos Praticados
Natureza: Criminal – Inquéritos Policiais e Termos Circunstanciados

Movimentação Processual do MPDFT na natureza criminal em 2013 - Inquéritos Policiais e Termos Circunstanciados

Estatística	Quantidade
Saldo anterior	2.047
Recebidos	234.979
Devolvidos	233.175
Saldo final	3.851

Fonte: Resolução nº74/11-CNMP



MINISTÉRIO PÚBLICO DA UNIÃO
MINISTÉRIO PÚBLICO DO DISTRITO FEDERAL E TERRITÓRIOS
CORREGEDORIA-GERAL

**Feitos Recebidos e Movimentos / Atos Praticados pelo MPDFT na área criminal
em 2013 por assunto - IP e TC**

Assunto	Percentual (%) do Volume de IPs e TCs recebidos pelo MPDFT	Baixa	Manifestação	Arquivamento	Denúncias
Total	100,00%	65.045	73.607	31.474	19.755
CRIMES CONTRA A VIDA (Assuntos: 3369)	6,98%	11.658	2.201	867	979
LESÃO CORPORAL (Assuntos: 3385)	10,47%	6.422	9.245	3.855	2.726
CRIMES CONTRA A HONRA (Assuntos: 3394)	12,76%	5.881	11.465	5.006	2.238
CRIMES CONTRA O PATRIMÔNIO (Assuntos: 3415)	15,69%	17.117	8.508	2.885	6.313
CRIMES CONTRA A PROPRIEDADE INTELECTUAL (Assuntos: 3442)	0,35%	316	223	103	116
CRIMES CONTRA A ORGANIZAÇÃO DO TRABALHO (Assuntos: 3444)	0,04%	13	47	11	3
CRIMES CONTRA A DIGNIDADE SEXUAL (Assuntos: 3463)	2,65%	3.255	1.335	514	514
CRIMES CONTRA A INCOLUMIDADE PÚBLICA (Assuntos: 3491)	0,24%	228	150	46	48
CRIMES CONTRA A PAZ PÚBLICA (Assuntos: 3520)	0,17%	254	129	20	41
CRIMES CONTRA A FÉ PÚBLICA (Assuntos: 3523)	1,47%	1.944	699	181	447
CRIMES CONTRA A ADMINISTRAÇÃO PÚBLICA (Assuntos: 3547, 5874)	4,61%	2.718	4.840	1.435	651
CRIMES CONTRA A ADMINISTRAÇÃO DA JUSTIÇA (Assuntos: 5874)	1,95%	1.274	1.711	600	337
CRIMES CONTRA AS FINANÇAS PÚBLICAS (Assuntos: 5875)	0,00%	5	6	0	1
CRIMES DE RESPONSABILIDADE (Assuntos: 3604)	0,00%	1	0	1	0
CRIMES CONTRA A ECONOMIA POPULAR (Assuntos: 3605)	0,02%	11	13	1	3
CRIMES DE ABUSO DE AUTORIDADE (Assuntos: 3606)	0,18%	178	97	58	9
CRIMES DE TRÁFICO ILÍCITO E USO INDEVIDO DE DROGAS (Assu	8,14%	3.396	9.856	1.973	1.722



MINISTÉRIO PÚBLICO DA UNIÃO
MINISTÉRIO PÚBLICO DO DISTRITO FEDERAL E TERRITÓRIOS
CORREGEDORIA-GERAL

Assunto	Percentual (%) do Volume de IPs e TCs recebidos pelo MPDFT	Baixa	Manifestação	Arquivamento	Denúncias
CRIMES CONTRA O SISTEMA FINANCEIRO NACIONAL (Assuntos: 3613)	0,00%	0	2	1	0
CRIMES RESULTANTE DE PRECONCEITO DE RAÇA OU DE COR (Assuntos: 3614)	0,01%	11	6	1	2
CRIMES CONTRA A ORDEM TRIBUTÁRIA (Assuntos: 3614)	1,42%	1.151	1.142	393	98
CRIMES CONTRA A ORDEM ECONÔMICA (Assuntos: 3615)	0,01%	9	7	3	1
CRIMES CONTRA AS RELAÇÕES DE CONSUMO (Assuntos: 3616)	0,09%	69	69	37	2
CRIMES CONTRA O MEIO AMBIENTE E O PATRIMÔNIO GENÉTICO (Assuntos: 3617)	1,50%	2.272	1.071	252	98
CRIMES DE LAVAGEM OU OCULTAÇÃO DE BENS, DIREITOS OU VALORES (Assuntos: 3618)	0,01%	30	3	0	5
CRIMES DE TORTURA (Assuntos: 3631)	0,08%	120	35	14	9
CRIMES DE TRÂNSITO (Assuntos: 3632)	8,80%	3.960	5.588	4.456	1.960
CRIMES DO SISTEMA NACIONAL DE ARMAS (Assuntos: 3633)	1,54%	1.272	1.118	253	1.088
CRIMES PREVISTOS NO ESTATUTO DA CRIANÇA E DO ADOLESCENTE (Assuntos: 3634)	0,35%	289	300	76	173
CRIMES DA LEI DE LICITAÇÕES (Assuntos: 3642)	0,04%	81	16	2	3
CRIMES PRATICADOS CONTRA OS ÍNDIOS E A CULTURA INDÍGENA (Assuntos: 3643)	0,00%	0	0	0	0
CRIMES ELEITORAIS E CRIMES ELEITORAIS (Assuntos: 3654, 1142)	0,14%	157	73	31	36
CRIMES AGRÁRIOS (Assuntos: 3651)	0,01%	12	4	0	0
CRIMES PREVISTOS NO ESTATUTO DO IDOSO (Assuntos: 3659)	0,11%	111	95	27	11
PARCELAMENTO DO SOLO URBANO (Assuntos: 3660)	0,13%	225	79	0	6



MINISTÉRIO PÚBLICO DA UNIÃO
MINISTÉRIO PÚBLICO DO DISTRITO FEDERAL E TERRITÓRIOS
CORREGEDORIA-GERAL

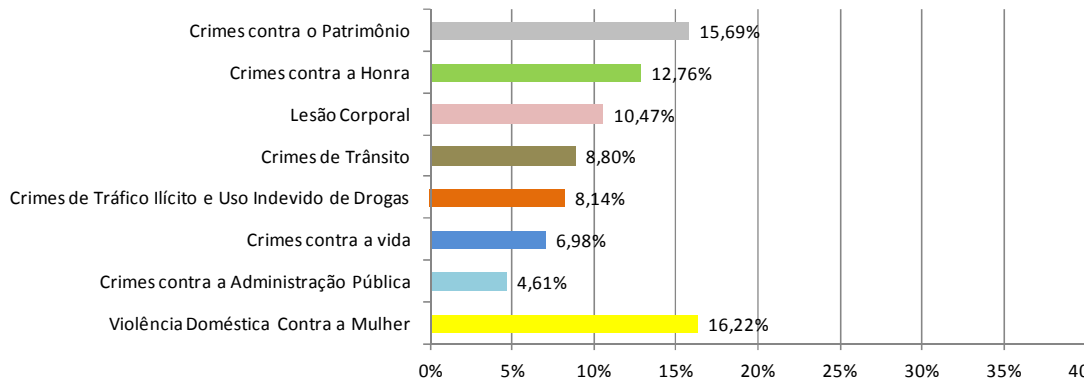
Assunto	Percentual (%) do Volume de IPs e TCs recebidos pelo MPDFT	Baixa	Manifestação	Arquivamento	Denúncias
CRIMES FALIMENTARES (Assuntos: 3661)	0,00%	0	0	0	0
CRIMES MILITARES (Assuntos: 3664)	0,13%	154	48	29	41
CRIMES CONTRA PORTADORES DE DEFICIÊNCIA (Assuntos: 1141)	0,00%	0	0	0	0
Demais Tipos Penais	37,70%	26.336	29.669	14.185	5.186
VIOLÊNCIA DOMÉSTICA CONTRA A MULHER (Assuntos: 10949)	16,22%	11.502	14.080	4.928	4.766
CRIME/CONTRAVENÇÃO CONTRA CRIANÇA / ADOLESCENTE (Assuntos: 10950)	0,36%	412	300	43	141
CRIME/CONTRAVENÇÃO CONTRA IDOSO (Assuntos: 10951)	0,08%	83	52	27	1
CRIME/CONTRAVENÇÃO DECORRENTE DE CONFLITO FUNDIÁRIO	0,00%	0	0	0	0

Fonte: Resolução nº74/11-CNMP

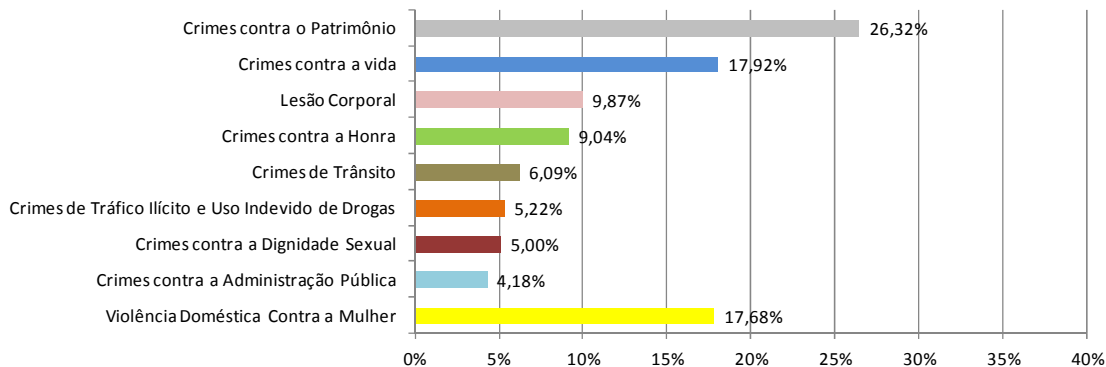


MINISTÉRIO PÚBLICO DA UNIÃO
MINISTÉRIO PÚBLICO DO DISTRITO FEDERAL E TERRITÓRIOS
CORREGEDORIA-GERAL

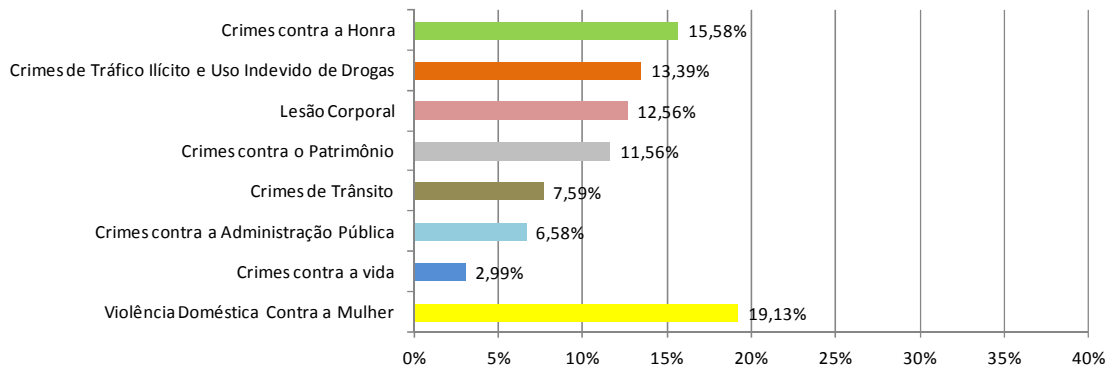
Inquéritos Policiais e Termos Circunstanciados recebidos pelo MPDFT em 2013, discriminados por assunto



Baixas solicitadas pelo MPDFT em IPs e TCs em 2013 (natureza criminal), discriminadas por assunto



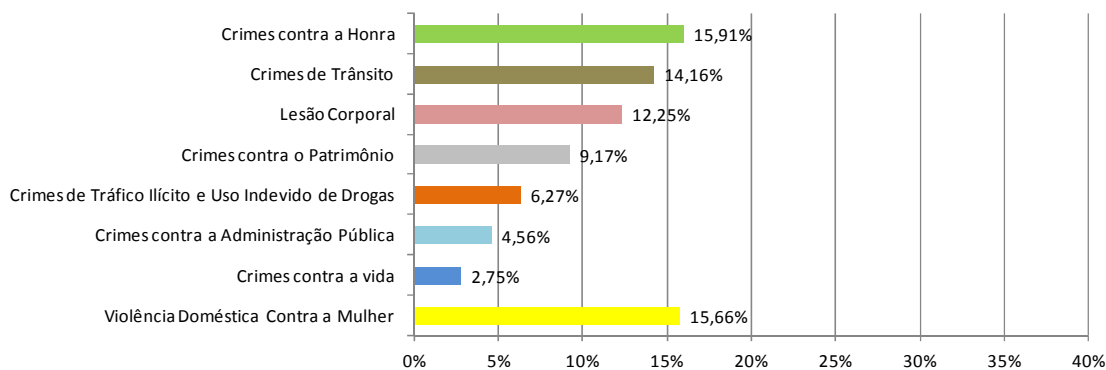
Manifestações realizadas pelo MPDFT em IPs e TCs em 2013 (natureza criminal), discriminadas por assunto



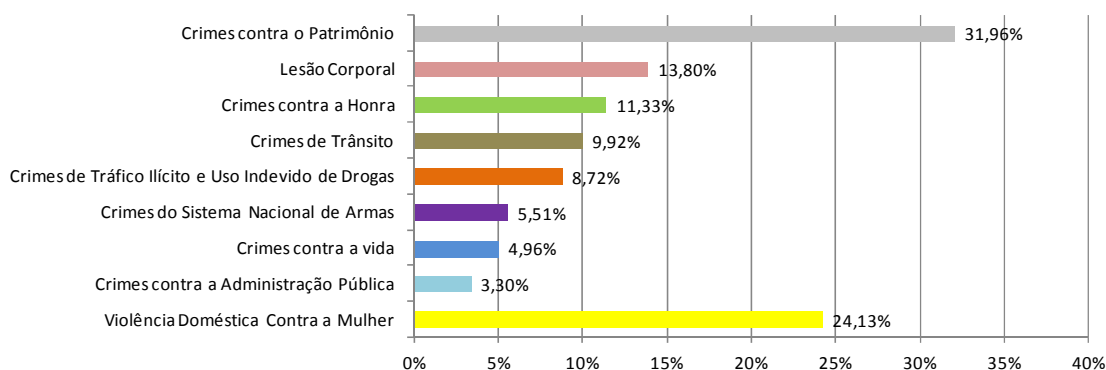


MINISTÉRIO PÚBLICO DA UNIÃO
MINISTÉRIO PÚBLICO DO DISTRITO FEDERAL E TERRITÓRIOS
CORREGEDORIA-GERAL

**Arquivamentos realizados pelo MPDFT em IPs e TCs em 2013
(natureza criminal), discriminadas por assunto**



**Denúncias oferecidas pelo MPDFT em IPs e TCs em 2013
(natureza criminal), discriminadas por assunto**



Movimentação Processual e Movimentos / Atos Praticados

Natureza: Criminal – Processos Judiciais

**Movimentação Processual do MPDFT na
natureza criminal em 2013
Processos Judiciais**

Estatística	Quantidade
Saldo anterior	1.126
Recebidos	136.860
Devolvidos	136.652
Saldo final	1.334

Fonte: Resolução nº74/11-CNMP



MINISTÉRIO PÚBLICO DA UNIÃO
MINISTÉRIO PÚBLICO DO DISTRITO FEDERAL E TERRITÓRIOS
CORREGEDORIA-GERAL

Feitos Recebidos e Movimentos / Atos Praticados pelo MPDFT na área criminal em 2013 por assunto - PJ

Assunto	Percentual (%) do Volume de PJs recebidos pelo MPDFT	Manifestação	Alegações Finais	Recurso
Total	100,00%	69.912	10.535	14.144
CRIMES CONTRA A VIDA (Assuntos: 3369)	10,4%	6.732	806	1.656
LESÃO CORPORAL (Assuntos: 3385)	9,2%	7.279	796	554
CRIMES CONTRA O PATRIMÔNIO (Assuntos: 3415)	35,0%	24.328	4.286	5.247
CRIMES CONTRA A DIGNIDADE SEXUAL (Assuntos: 3463)	3,3%	2.586	332	657
CRIMES CONTRA A ADMINISTRAÇÃO PÚBLICA (Assuntos: 3547, 58)	2,5%	1.765	266	304
CRIMES CONTRA AS FINANÇAS PÚBLICAS (Assuntos: 5875)	0,0%	4	0	0
CRIMES DE RESPONSABILIDADE (Assuntos: 3604)	0,0%	0	0	0
CRIMES DE TRÁFICO ILÍCITO E USO INDEVIDO DE DROGAS (Assun	7,9%	3.618	1.133	1.854
CRIMES CONTRA O SISTEMA FINANCEIRO NACIONAL (Assuntos: 3	0,0%	0	0	0
CRIMES CONTRA A ORDEM TRIBUTÁRIA (Assuntos: 3614)	0,6%	423	29	213
CRIMES CONTRA O MEIO AMBIENTE E O PATRIMÔNIO GENÉTICO	0,6%	566	16	69
CRIMES DE LAVAGEM OU OCULTAÇÃO DE BENS, DIREITOS OU V	0,0%	16	0	15
CRIMES DE TORTURA (Assuntos: 3631)	0,1%	94	7	25
CRIMES DO SISTEMA NACIONAL DE ARMAS (Assuntos: 3633)	6,3%	4.205	900	905
CRIMES PREVISTOS NO ESTATUTO DA CRIANÇA E DO ADOLESC	1,2%	1.009	150	178
CRIMES CONTRA A HONRA (Assuntos: 3394)	4,1%	3.188	373	213
CRIMES CONTRA A PROPRIEDADE INTELECTUAL (Assuntos: 3442)	0,5%	330	70	44



MINISTÉRIO PÚBLICO DA UNIÃO
MINISTÉRIO PÚBLICO DO DISTRITO FEDERAL E TERRITÓRIOS
CORREGEDORIA-GERAL

Assunto	Percentual (%) do Volume de PJs recebidos pelo MPDFT	Manifestação	Alegações Finais	Recurso
CRIMES CONTRA A ORGANIZAÇÃO DO TRABALHO (Assuntos: 3445)	0,0%	13	2	1
CRIMES CONTRA A INCOLUMIDADE PÚBLICA (Assuntos: 3491)	0,2%	190	39	19
CRIMES CONTRA A PAZ PÚBLICA (Assuntos: 3520)	0,5%	415	43	77
CRIMES CONTRA A FÉ PÚBLICA (Assuntos: 3523)	2,1%	1.501	265	199
CRIMES CONTRA A ADMINISTRAÇÃO DA JUSTIÇA (Assuntos: 5874)	1,2%	949	147	89
CRIMES CONTRA A ECONOMIA POPULAR (Assuntos: 3605)	0,0%	2	0	0
CRIMES DE ABUSO DE AUTORIDADE (Assuntos: 3606)	0,0%	41	6	1
CRIMES RESULTANTE DE PRECONCEITO DE RAÇA OU DE COR (Assuntos: 3607)	0,0%	6	0	1
CRIMES CONTRA A ORDEM ECONÔMICA (Assuntos: 3615)	0,0%	7	1	1
CRIMES CONTRA AS RELAÇÕES DE CONSUMO (Assuntos: 3616)	0,0%	14	2	0
CRIMES DE TRÂNSITO (Assuntos: 3632)	6,7%	4.549	427	344
CRIMES DA LEI DE LICITAÇÕES (Assuntos: 3642)	0,1%	60	2	99
CRIMES PRATICADOS CONTRA OS ÍNDIOS E A CULTURA INDÍGENA (Assuntos: 3643)	0,0%	0	0	0
CRIMES ELEITORAIS E CRIMES ELEITORAIS (Assuntos: 3654, 1142)	0,2%	132	15	9
CRIMES AGRÁRIOS (Assuntos: 3651)	0,0%	1	0	2
CRIMES PREVISTOS NO ESTATUTO DO IDOSO (Assuntos: 3659)	0,0%	29	7	7
PARCELAMENTO DO SOLO URBANO (Assuntos: 3660)	0,1%	52	2	2
CRIMES FALIMENTARES (Assuntos: 3661)	0,0%	14	3	0



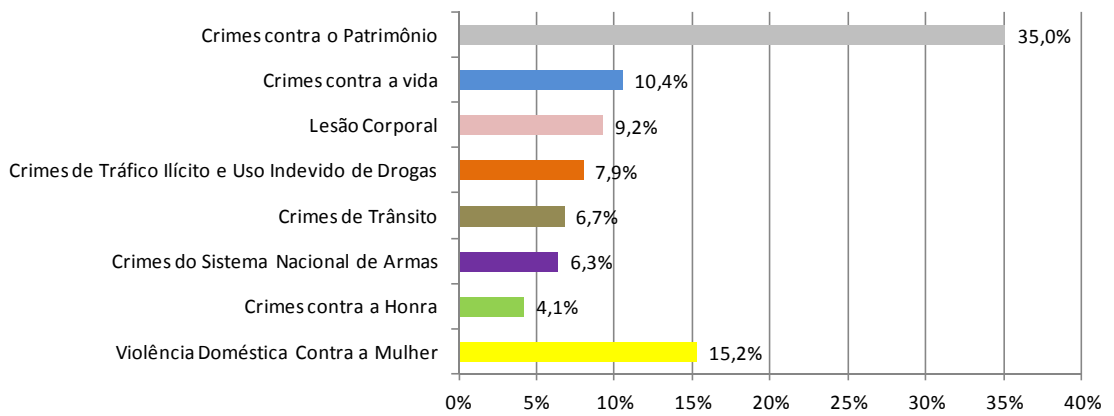
MINISTÉRIO PÚBLICO DA UNIÃO
MINISTÉRIO PÚBLICO DO DISTRITO FEDERAL E TERRITÓRIOS
CORREGEDORIA-GERAL

Assunto	Percentual (%) do Volume de PJs recebidos pelo MPDFT	Manifestação	Alegações Finais	Recurso
CRIMES MILITARES (Assuntos: 3664)	0,3%	179	39	56
CRIMES CONTRA PORTADORES DE DEFICIÊNCIA (Assuntos: 11410)	0,0%	0	0	0
CRIME/CONTRAVENÇÃO CONTRA CRIANÇA/ADOLESCENTE (Assu	1,1%	1.158	139	142
CRIME/CONTRAVENÇÃO CONTRA IDOSO (Assuntos: 10951)	0,0%	26	1	1
CRIME/CONTRAVENÇÃO DECORRENTE DE CONFLITO FUNDIÁRIO	0,0%	0	0	0
VIOLÊNCIA DOMÉSTICA CONTRA A MULHER (Assuntos: 10949)	15,2%	12.096	1.547	1.060
Demais Tipos Penais	22,0%	17.132	1.968	2.881
Fonte: Resolução nº74/11-CNMP				

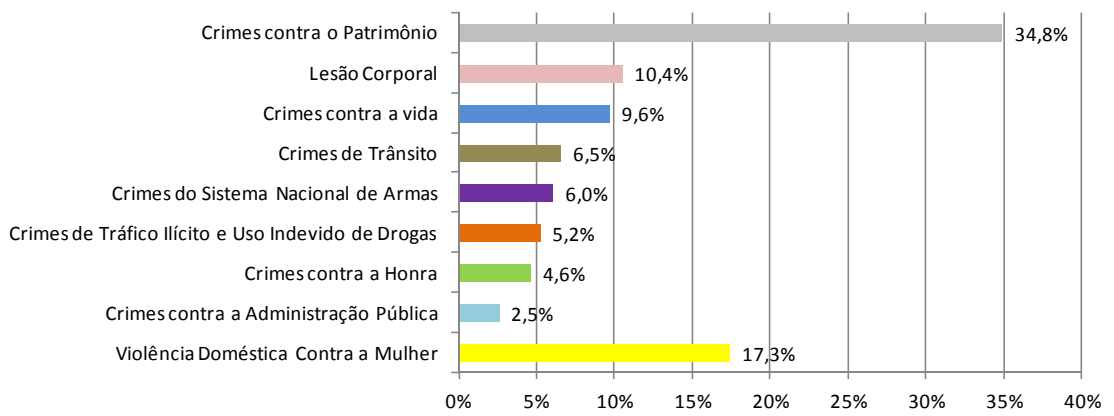


MINISTÉRIO PÚBLICO DA UNIÃO
MINISTÉRIO PÚBLICO DO DISTRITO FEDERAL E TERRITÓRIOS
CORREGEDORIA-GERAL

Processos Judiciais recebidos pelo MPDFT em 2013
(natureza criminal), discriminados por assunto



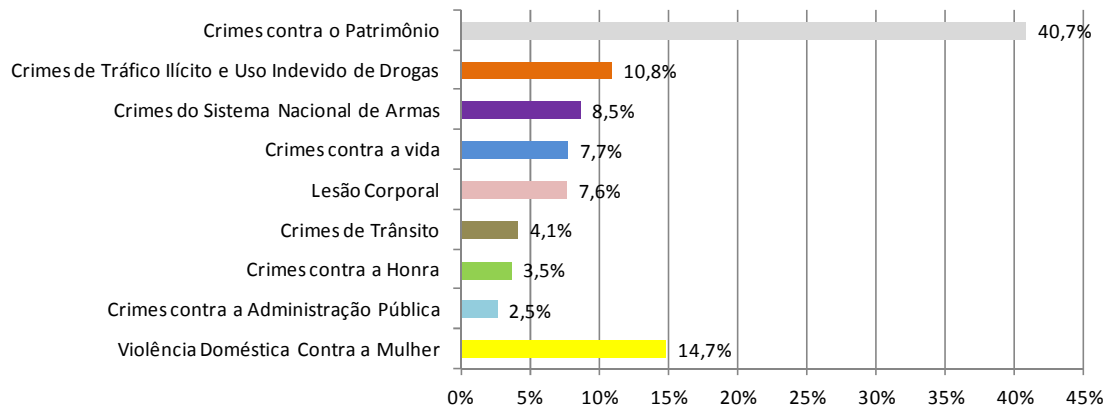
Manifestações realizadas pelo MPDFT em PJs em 2013
(natureza criminal), discriminadas por assunto



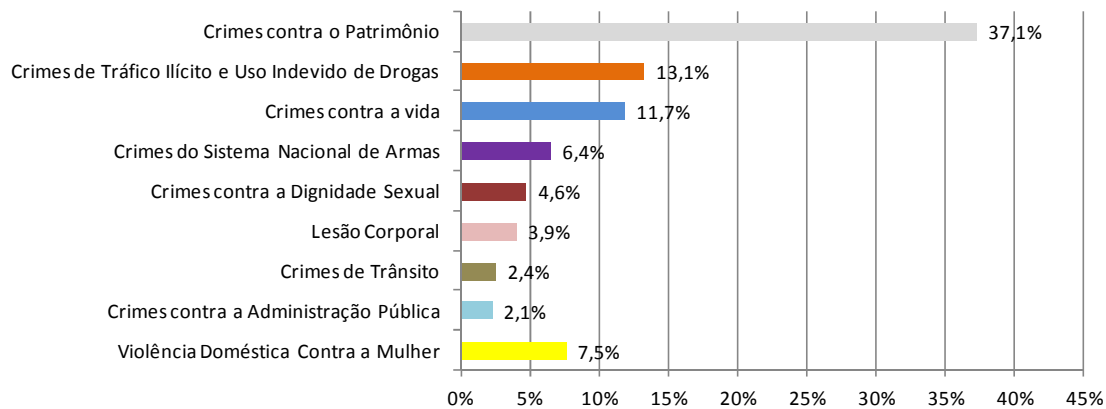


MINISTÉRIO PÚBLICO DA UNIÃO
MINISTÉRIO PÚBLICO DO DISTRITO FEDERAL E TERRITÓRIOS
CORREGEDORIA-GERAL

Alegações Finais apresentadas pelo MPDFT em PJs em 2013 (natureza criminal), discriminadas por assunto



Recursos interpostos pelo MPDFT em PJs em 2013 (natureza criminal), discriminados por assunto





MINISTÉRIO PÚBLICO DA UNIÃO
MINISTÉRIO PÚBLICO DO DISTRITO FEDERAL E TERRITÓRIOS
CORREGEDORIA-GERAL

Movimentação Processual e Movimentos / Atos Praticados

Natureza: Criminal Execuções

Movimentação Processual do MPDFT na natureza criminal (execuções) em 2013

Estatística	Quantidade
Saldo anterior	84
Recebidos	76.749
Devolvidos	76.687
Saldo final	146

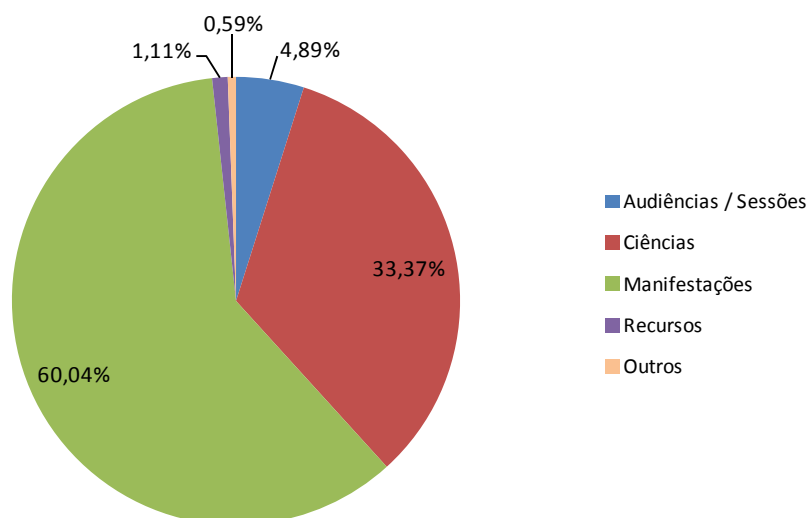
Fonte: Resolução nº74/11-CNMP

Movimentos / Atos Praticados pelo MPDFT na natureza criminal (execuções) em 2013

Movimento	Quantidade	Percentual
Audiências / Sessões	4.595	4,89%
Ciências	31.342	33,37%
Manifestações	56.396	60,04%
Recursos	1.043	1,11%
Outros	551	0,59%
Total	93.927	100,00%

Fonte: Cubo de dados da Portaria Normativa nº38/19-PGJ

Movimentos / Atos Praticados pelo MPDFT na área criminal execuções em 2013





MINISTÉRIO PÚBLICO DA UNIÃO
MINISTÉRIO PÚBLICO DO DISTRITO FEDERAL E TERRITÓRIOS
CORREGEDORIA-GERAL

Movimentação Processual e Movimentos / Atos Praticados

Natureza: Eleitoral

**Movimentação Processual do MPDFT
na natureza eleitoral em 2013**

Estatística	Quantidade
Saldo anterior	8
Recebidos	263
Devolvidos	269
Saldo final	2

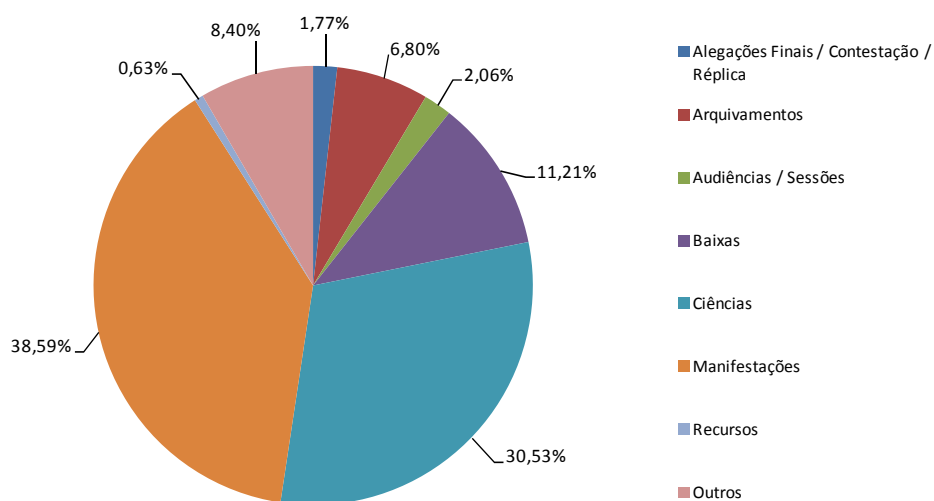
Fonte: Resolução nº74/11-CNMP

**Movimentos / Atos Praticados pelo MPDFT na natureza
eleitoral em 2013**

Movimento	Quantidade	Percentual
Alegações Finais / Contestação / Réplica	31	1,77%
Arquivamentos	119	6,80%
Audiências / Sessões	36	2,06%
Baixas	196	11,21%
Ciências	534	30,53%
Manifestações	675	38,59%
Recursos	11	0,63%
Outros	147	8,40%
Total	1.749	100%

Fonte: Cubo de dados da Portaria Normativa nº38/19-PGJ

**Movimentos / Atos Praticados pelo MPDFT
na natureza eleitoral em 2013**





MINISTÉRIO PÚBLICO DA UNIÃO
MINISTÉRIO PÚBLICO DO DISTRITO FEDERAL E TERRITÓRIOS
CORREGEDORIA-GERAL

Movimentação Processual e Movimentos / Atos Praticados
Unidades Especializadas

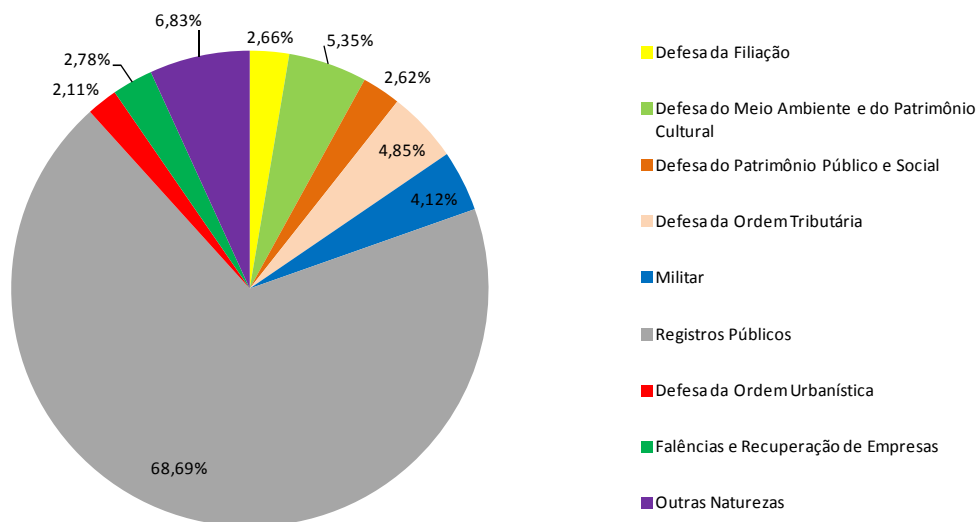
Movimentação Processual nas unidades especializadas do MPDFT em 2013, discriminados por natureza				
Natureza	Movimentação Processual			
	FE Novos	FE Recebidos	FI Instaurados	Notícias de Fato Instauradas
Defesa da Educação	43	150	305	139
Defesa da Filiação	384	451	1.662	1
Defesa da Ordem Tributária	700	3.270	456	51
Defesa da Ordem Urbanística	305	1.305	178	334
Defesa da Saúde	27	110	50	555
Defesa do Consumidor	174	782	412	394
Defesa do Idoso e do Portador de Deficiência	79	264	234	390
Defesa do Meio Ambiente e do Patrimônio Cultural	773	3.742	242	326
Defesa do Patrimônio Público e Social	378	1.664	223	900
Defesa dos Usuários dos Serviços de Saúde	208	642	48	87
Falências e Recuperação de Empresas	401	1.787	0	2
Militar	595	3.321	6	234
Núcleos de Combate à Tortura e Contr. da Ativ. Policial	92	496	60	94
Núcleos Direitos Humanos	168	473	51	69
Grupo de Atuação Especial de Combate ao Crime Organizado	115	797	9	5
Registros Públicos	9.919	12.182	1	11
Tutela de Fundações e Entidades de Int. Social	80	436	377	307
TOTAL	14.441	31.872	4.314	3.899

Fonte: Cubo de dados da Portaria Normativa nº38/19-PGJ

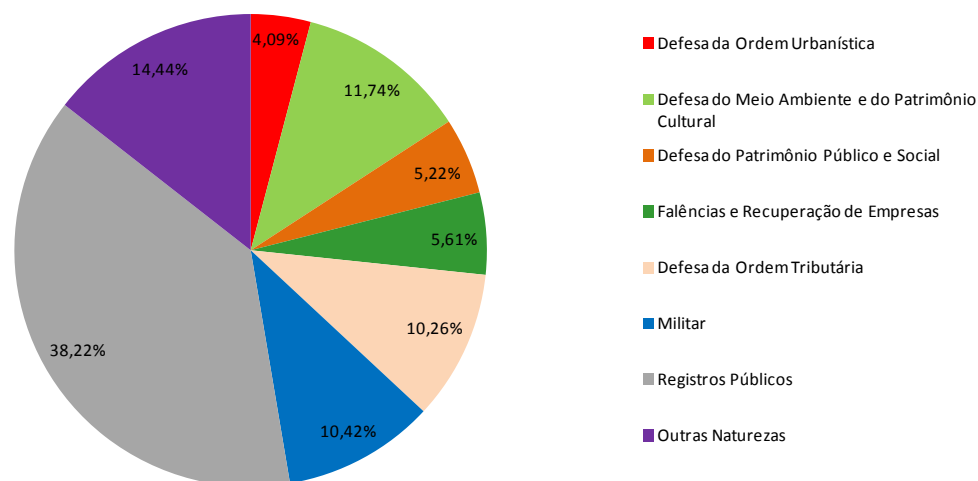


MINISTÉRIO PÚBLICO DA UNIÃO
MINISTÉRIO PÚBLICO DO DISTRITO FEDERAL E TERRITÓRIOS
CORREGEDORIA-GERAL

Feitos externos novos recebidos pelas unidades especializadas do MPDFT em 2013, discriminadas por natureza



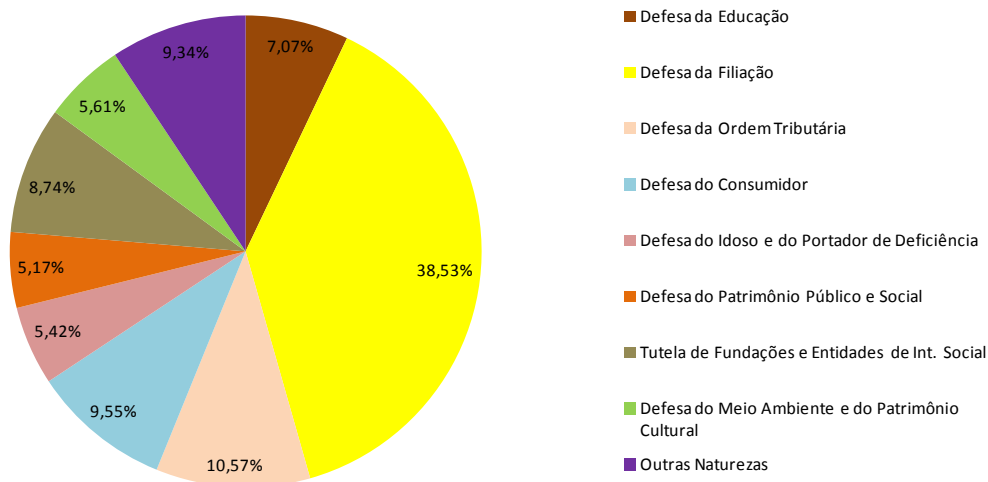
Feitos externos recebidos pelas unidades especializadas do MPDFT em 2013, discriminadas por natureza



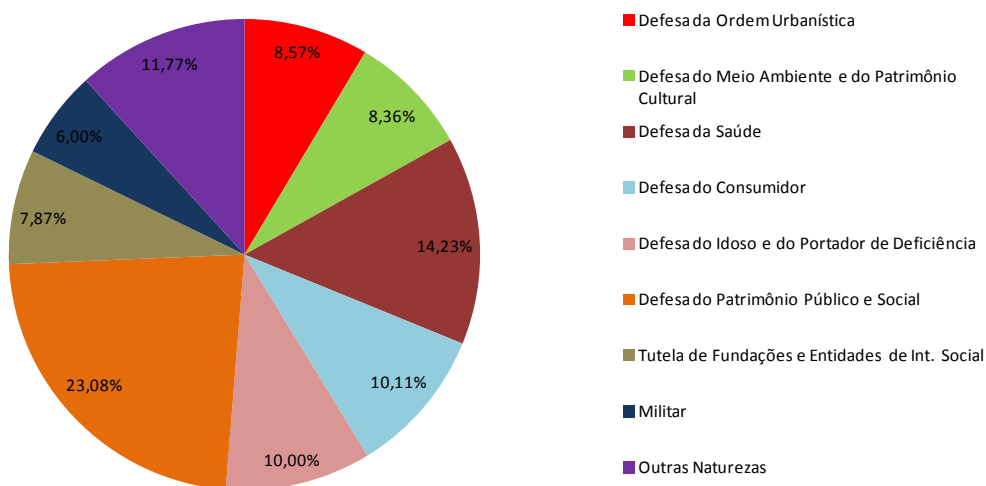


MINISTÉRIO PÚBLICO DA UNIÃO
MINISTÉRIO PÚBLICO DO DISTRITO FEDERAL E TERRITÓRIOS
CORREGEDORIA-GERAL

Feitos internos instaurados pelas unidades especializadas do MPDFT em 2013, discriminados por natureza



Notícias de Fato instauradas pelas unidades especializadas do MPDFT em 2013, discriminadas por natureza





MINISTÉRIO PÚBLICO DA UNIÃO
MINISTÉRIO PÚBLICO DO DISTRITO FEDERAL E TERRITÓRIOS
CORREGEDORIA-GERAL

Movimentos / Atos Praticados pelas unidades especializadas do MPDFT em 2013, discriminados por natureza

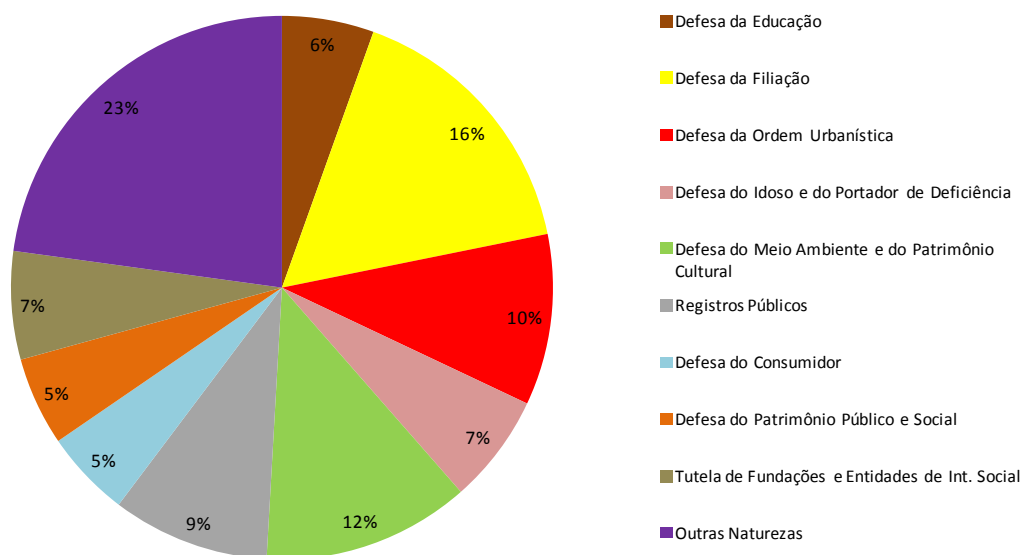
Natureza	Movimentos / Atos Praticados									
	Ações Ajuizadas	Arquivamentos	Atendimentos ao Público	Audiências / Sessões	Ciências / Baixas	Manifestações em autos	Recursos	TAC/ Acordos	Outras Promoções	Total de Movimentos
Defesa da Educação	15	284	3860	9	99	732	48	4	2262	7313
Defesa da Filiação	155	639	1818	1201	1940	117		901	15095	21866
Defesa da Ordem Tributária	132	214	3	97	1613	1333	200	2	608	4202
Defesa da Ordem Urbanística	34	180	4002	13	1110	2262	63	139	5840	13643
Defesa da Saúde	2	396	795	25	26	856	21	2	964	3087
Defesa do Consumidor	17	317	1650	229	516	1540	30	20	2606	6925
Defesa do Idoso e do Portador de Deficiência	6	314	2963	26	257	3154	13	7	2004	8744
Defesa do Meio Ambiente e do Patrimônio Cultural	86	357	2111	124	3257	3256	56	17	7257	16521
Defesa do Patrimônio Público e Social	61	337	167	194	633	2532	97	3	3030	7054
Defesa dos Usuários dos Serviços de Saúde	17	158	1392	72	410	747	6	1	1969	4772
Falências e Recuperação de Empresas	1		74	14	527	1380	88		84	2168
Militar	37	421	297	579	2529	994	41		745	5643
Núcleos de Combate à Tortura e Contr. da Ativ. Policial	9	102	1547	98	297	807	44	3	1893	4800
Núcleos Direitos Humanos	64	104	6	26	272	165	21	0	915	1573
Grupo de Atuação Especial de Combate ao Crime Organizado	25	50		73	667	1276	167		2021	4279
Registros Públicos	1		1	136	1943	10425	7		2	12515
Tutela de Fundações e Entidades de Int. Social	1	312	1130	5	403	2852	12	203	3717	8635
TOTAL	663	4.185	21.816	2.921	16.499	34.428	914	1.302	51.012	133.740

Fonte: Cubo de dados da Portaria Normativa nº38/19-PGJ

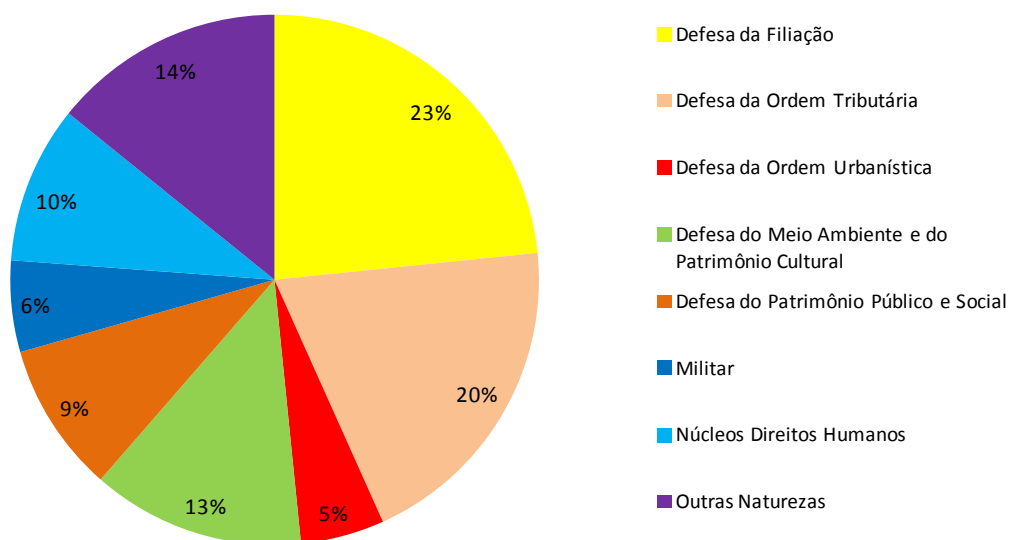


MINISTÉRIO PÚBLICO DA UNIÃO
MINISTÉRIO PÚBLICO DO DISTRITO FEDERAL E TERRITÓRIOS
CORREGEDORIA-GERAL

Total de Movimentos Praticados pelas unidades especializadas do MPDFT em 2013, discriminado por natureza



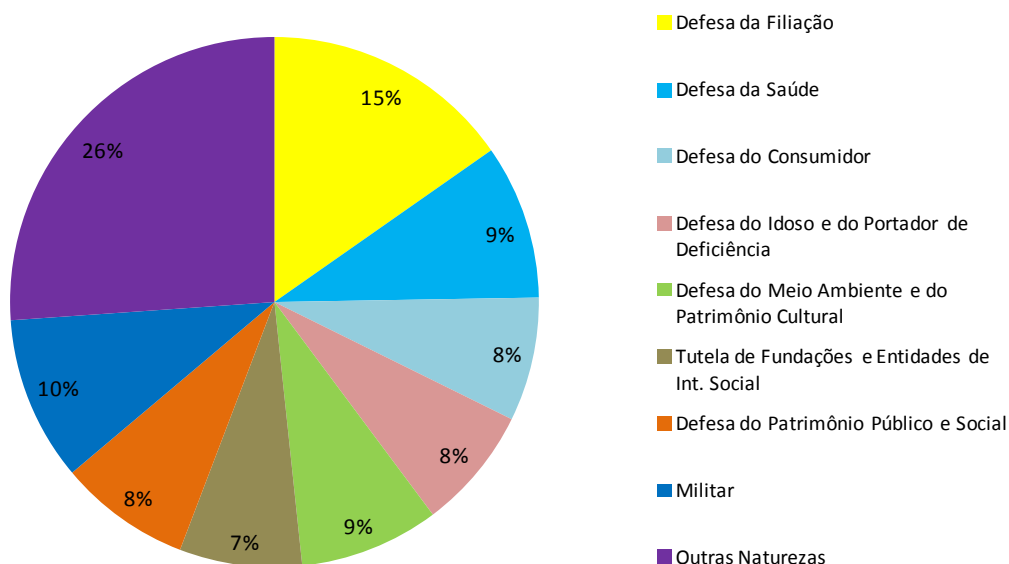
Ações ajuizadas pelas unidades especializadas do MPDFT em 2013, discriminadas por natureza



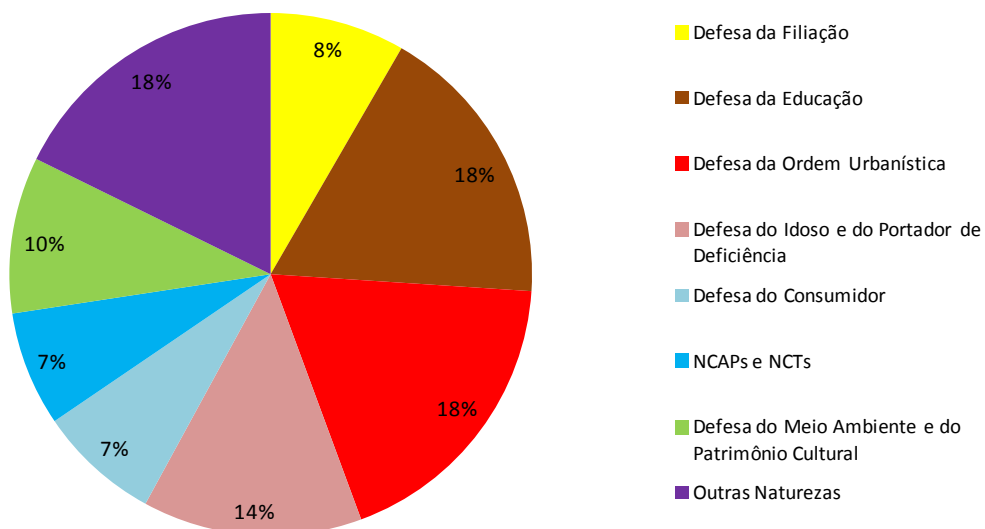


MINISTÉRIO PÚBLICO DA UNIÃO
MINISTÉRIO PÚBLICO DO DISTRITO FEDERAL E TERRITÓRIOS
CORREGEDORIA-GERAL

**Arquivamentos realizados pelas unidades especializadas
do MPDFT em 2013, discriminados por natureza**



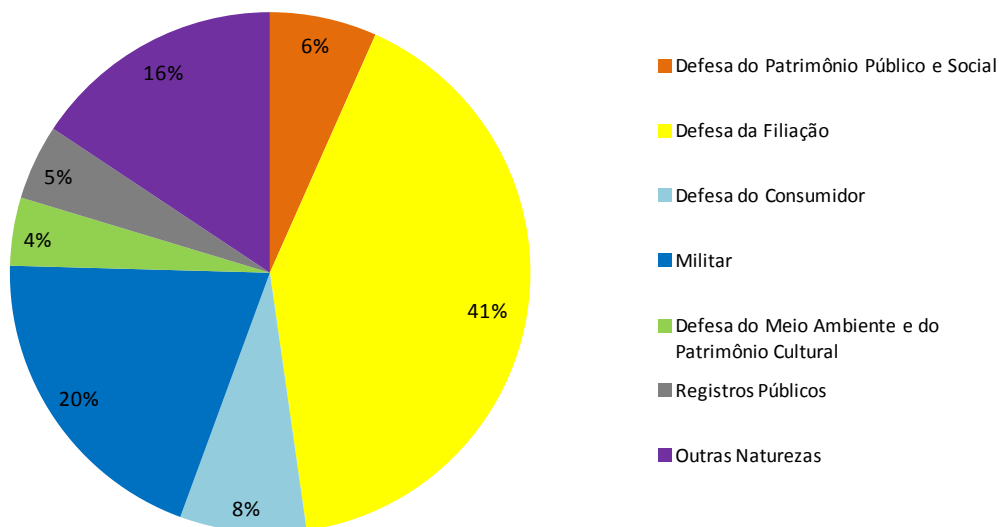
**Atendimentos realizados pelas unidades especializadas
do MPDFT em 2013, discriminados por natureza**



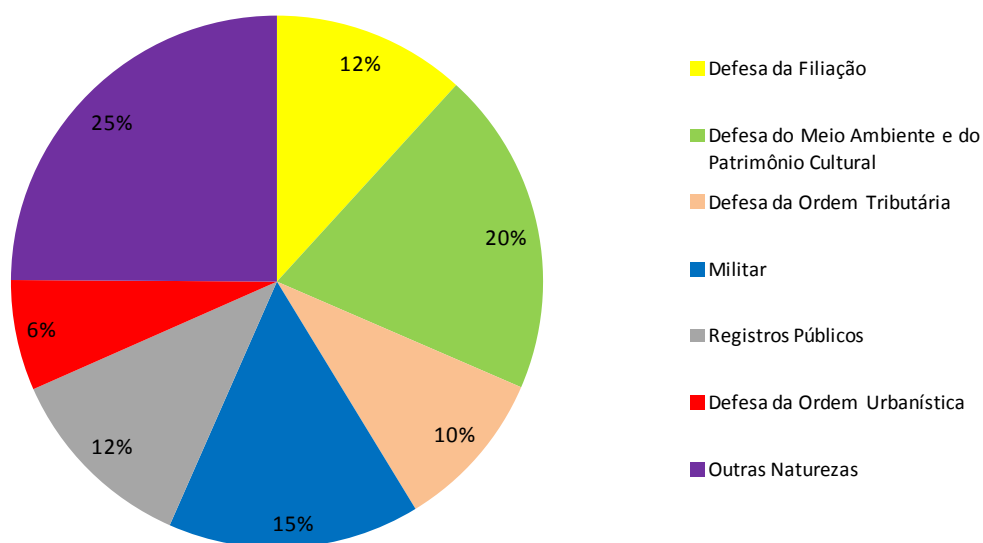


MINISTÉRIO PÚBLICO DA UNIÃO
MINISTÉRIO PÚBLICO DO DISTRITO FEDERAL E TERRITÓRIOS
CORREGEDORIA-GERAL

**Audiências / Sessões realizadas pelas unidades especializadas
do MPDFT em 2013, discriminadas por natureza**



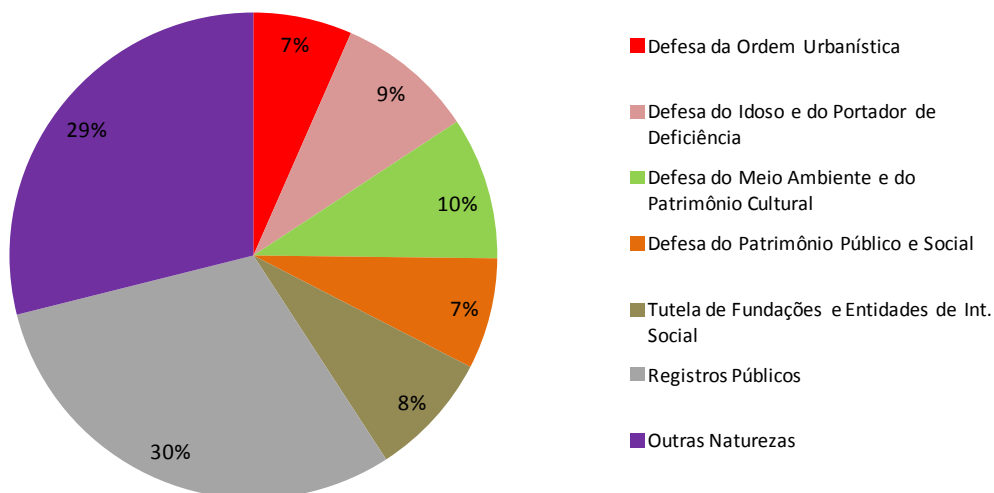
**Ciências/Baixas das unidades especializadas do MPDFT em
2013, discriminadas por natureza**



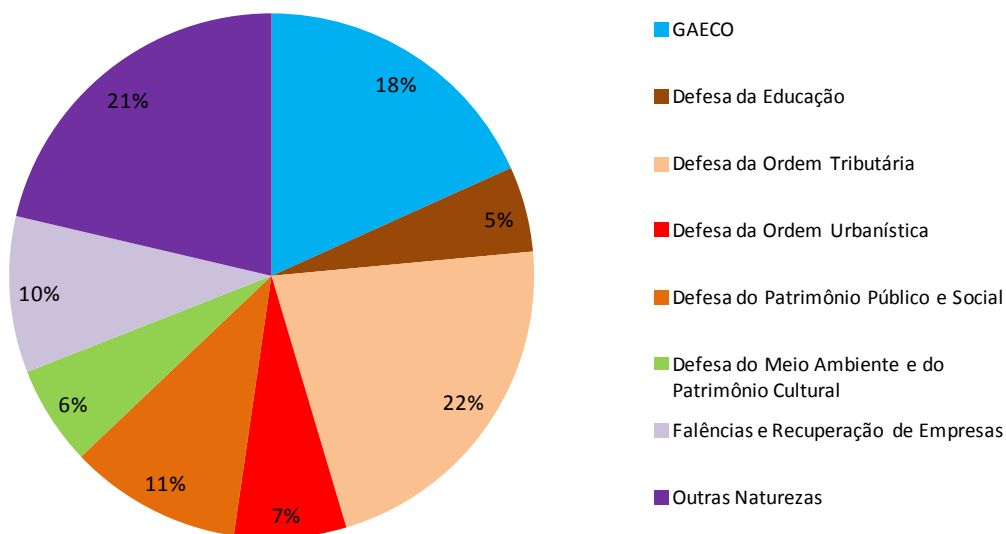


MINISTÉRIO PÚBLICO DA UNIÃO
MINISTÉRIO PÚBLICO DO DISTRITO FEDERAL E TERRITÓRIOS
CORREGEDORIA-GERAL

Manifestações realizadas pelas unidades especializadas do MPDFT em 2013, discriminadas por natureza



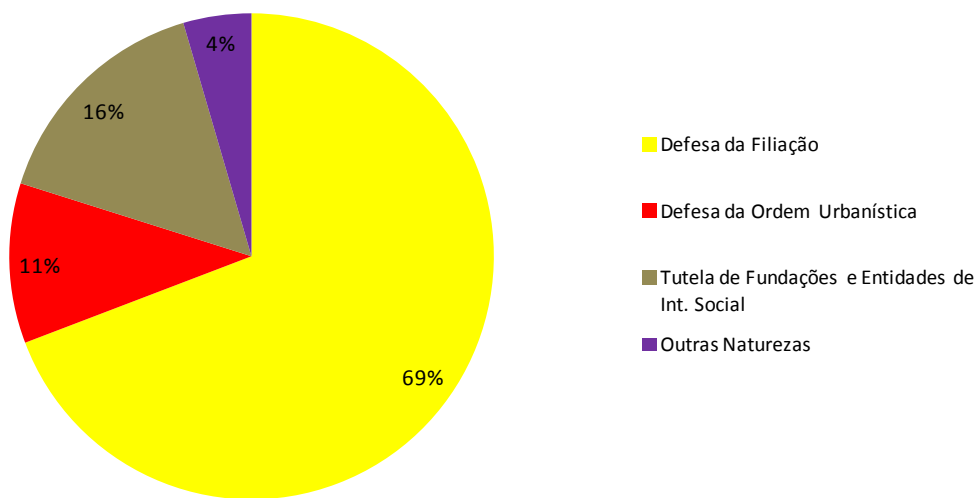
Recursos interpostos pelas unidades especializadas do MPDFT em 2013, discriminados por natureza



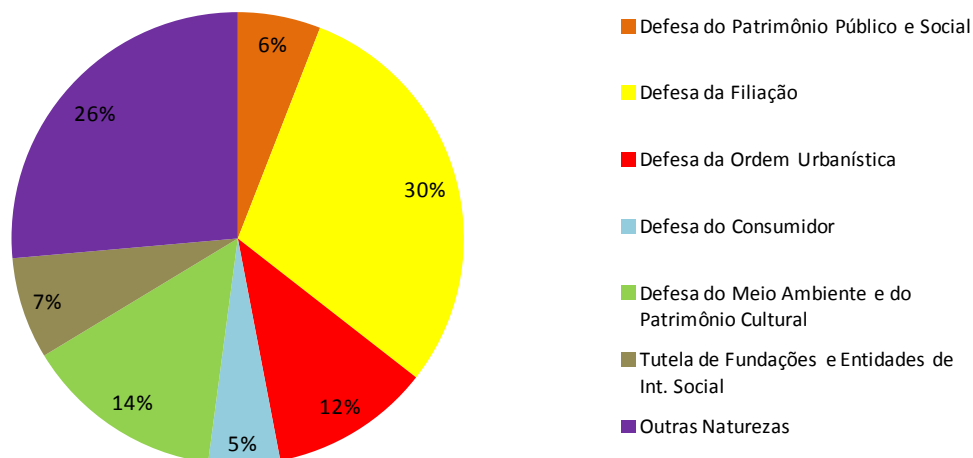


MINISTÉRIO PÚBLICO DA UNIÃO
MINISTÉRIO PÚBLICO DO DISTRITO FEDERAL E TERRITÓRIOS
CORREGEDORIA-GERAL

**TAC / Acordos propostos pelas unidades especializadas
do MPDFT em 2013, discriminados por natureza**



**Outras Promoções das unidades especializadas do
MPDFT em 2013, discriminados por natureza**





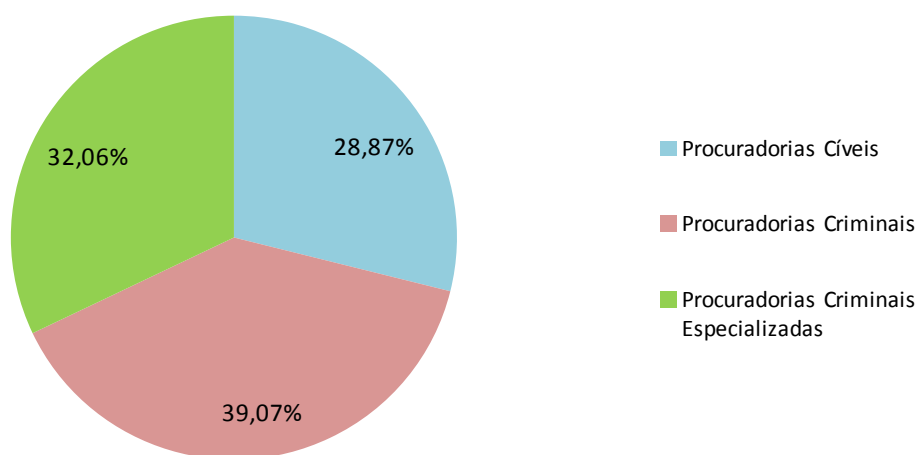
MINISTÉRIO PÚBLICO DA UNIÃO
MINISTÉRIO PÚBLICO DO DISTRITO FEDERAL E TERRITÓRIOS
CORREGEDORIA-GERAL

Movimentação Processual e Movimentos / Atos Praticados
Procuradorias de Justiça

Movimentação Processual das Procuradorias de Justiça do MPDFT em 2013				
Estatística	Natureza			
	Procuradorias Cíveis	Procuradorias Criminais	Procuradorias Criminais Especializadas	Procuradoria Distrital dos Direitos do Cidadão
Feitos Externos Novos	5.770	7.810	6.409	15
Feitos Externos Recebidos	11.651	16.497	13.921	40
Feitos Internos e Notícias de Fato Instaurados	0	0	0	141

Fonte: Cubo de dados da Portaria Normativa nº 15/10-PGJ

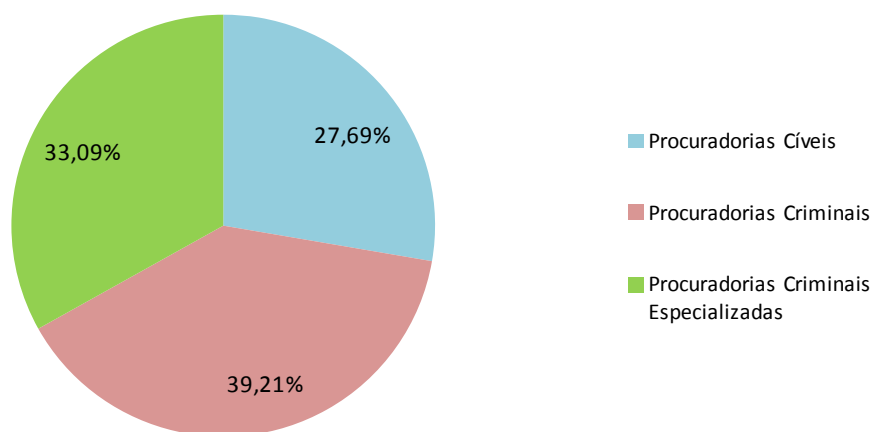
Feitos Externos Novos recebidos pelas Procuradorias de Justiça Cíveis, Criminais e Criminais Especializadas em 2013





**MINISTÉRIO PÚBLICO DA UNIÃO
MINISTÉRIO PÚBLICO DO DISTRITO FEDERAL E TERRITÓRIOS
CORREGEDORIA-GERAL**

**Feitos Externos recebidos pelas
Procuradorias de Justiça Cíveis, Criminais e
Criminais Especializadas em 2013**



**Movimentos / Atos Praticados pela Procuradoria
Distrital dos Direitos do Cidadão em 2013**

Movimento	Quantidade
Manifestações	26
Despachos	251
Atendimentos ao Público	341
Outros Movimentos	209
Total	827

Fonte: Cubo de dados da Portaria Normativa nº38/19-PGJ

**Movimentos / Atos Praticados pelas Procuradorias de Justiça Cíveis, Criminais e
Criminais Especializadas do MPDFT em 2013**

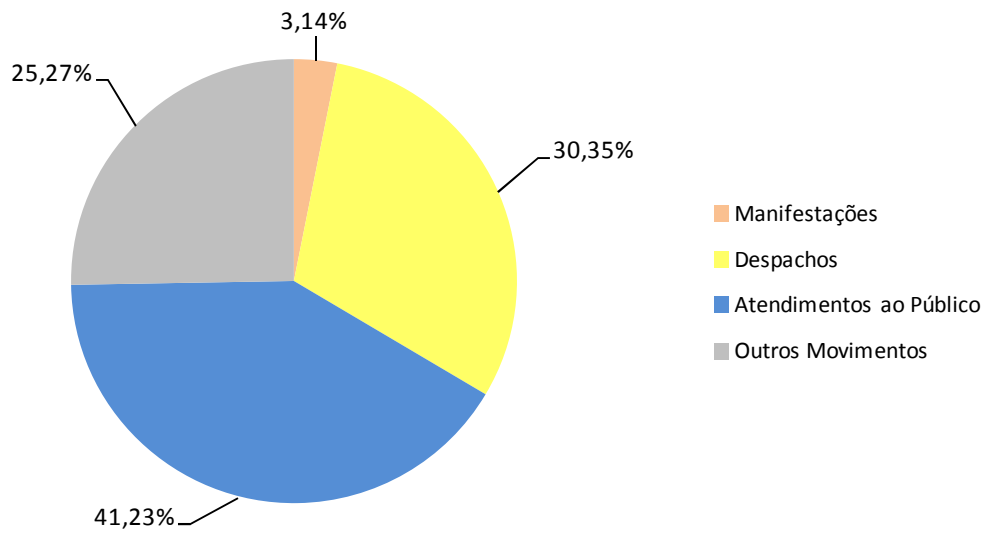
Natureza	Sessões	Ciências	Manifestações	Recursos	Outros Movimentos	Total
PJs Cíveis	324	5.599	5.981	589	625	13.118
PJs Criminais	109	8.627	8.360	16	30	17.142
PJs Criminais Esp.	56	6.632	7.519	22	1	14.230
Total	489	20.858	21.860	627	656	44.490

Fonte: Cubo de dados da Portaria Normativa nº38/19-PGJ

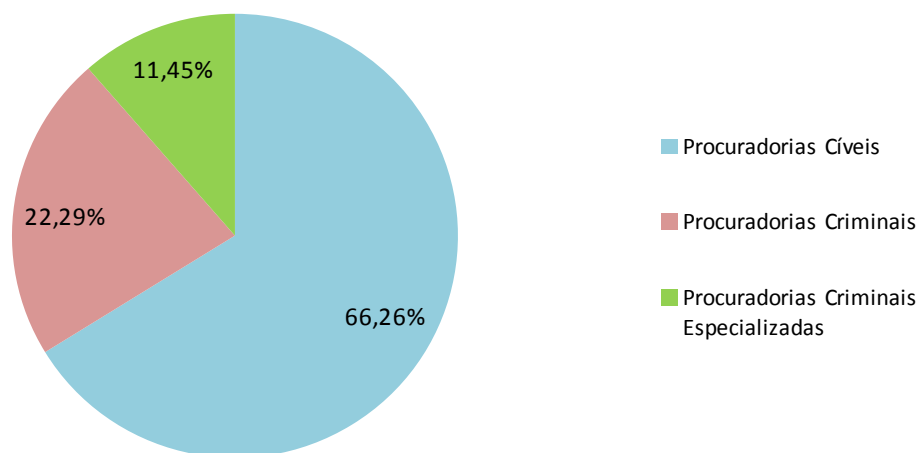


MINISTÉRIO PÚBLICO DA UNIÃO
MINISTÉRIO PÚBLICO DO DISTRITO FEDERAL E TERRITÓRIOS
CORREGEDORIA-GERAL

**Movimentos / atos praticados pela
Procuradoria Distrital dos Direitos do
Cidadão em 2013**



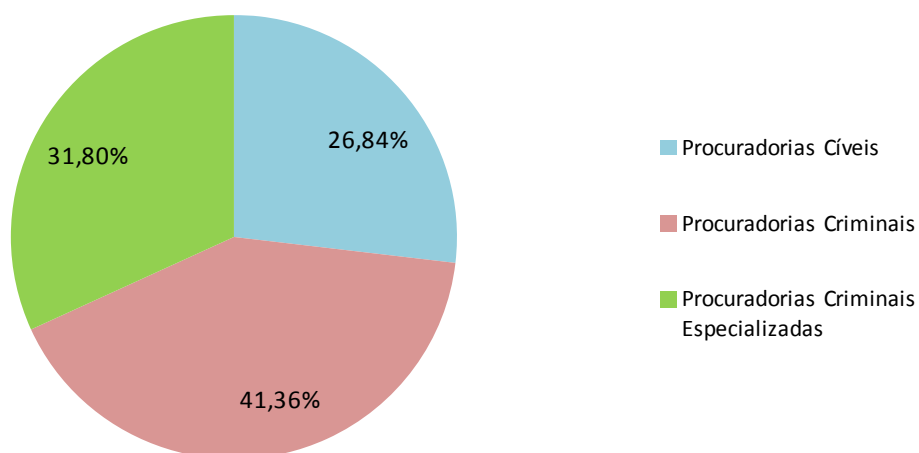
**Sessões realizadas pelas Procuradorias de
Justiça Cíveis, Criminais e Criminais
Especializadas em 2013**



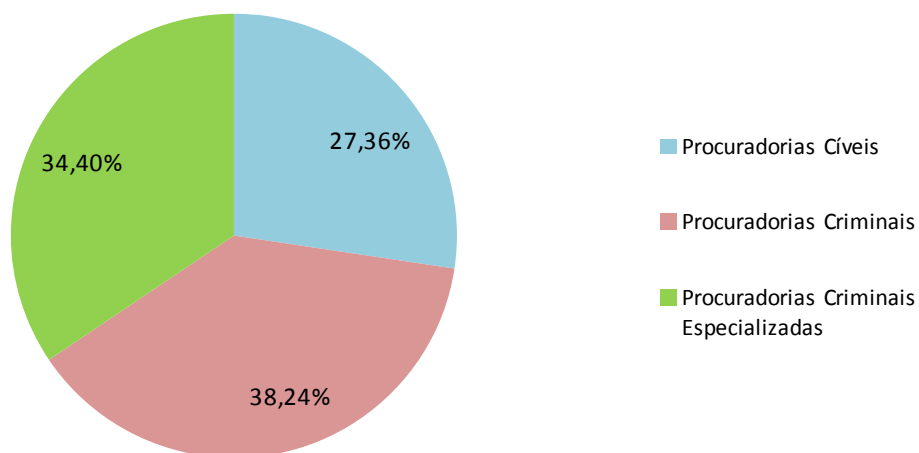


MINISTÉRIO PÚBLICO DA UNIÃO
MINISTÉRIO PÚBLICO DO DISTRITO FEDERAL E TERRITÓRIOS
CORREGEDORIA-GERAL

**Ciências das Procuradorias de Justiça Cíveis,
Criminais e Criminais Especializadas em
2013**



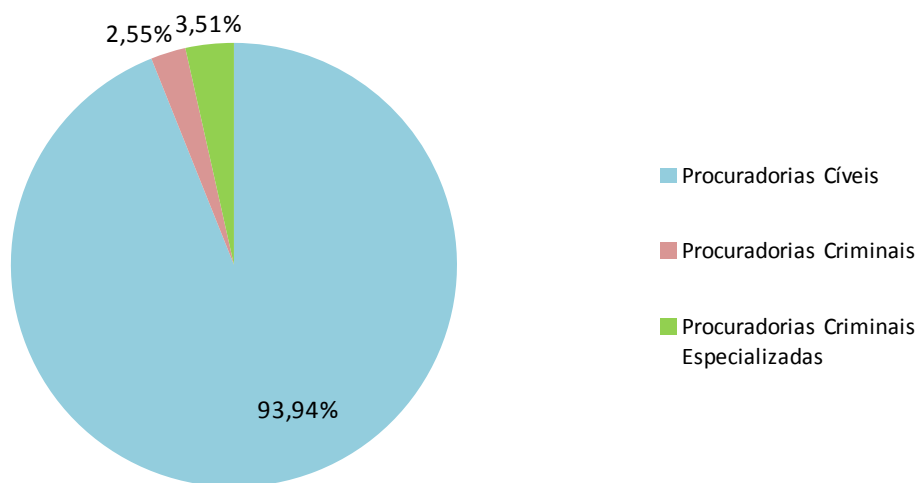
**Manifestações realizadas pelas
Procuradorias de Justiça Cíveis, Criminais e
Criminais Especializadas em 2013**





MINISTÉRIO PÚBLICO DA UNIÃO
MINISTÉRIO PÚBLICO DO DISTRITO FEDERAL E TERRITÓRIOS
CORREGEDORIA-GERAL

**Recursos interpostos pelas Procuradorias de
Justiça Cíveis, Criminais e Criminais
Especializadas em 2013**



**Movimentação Processual e Movimentos / Atos Praticados
Assessorias da Procuradoria-Geral de Justiça**

Movimentação Processual das Assessorias da Procuradoria-Geral de Justiça em 2013

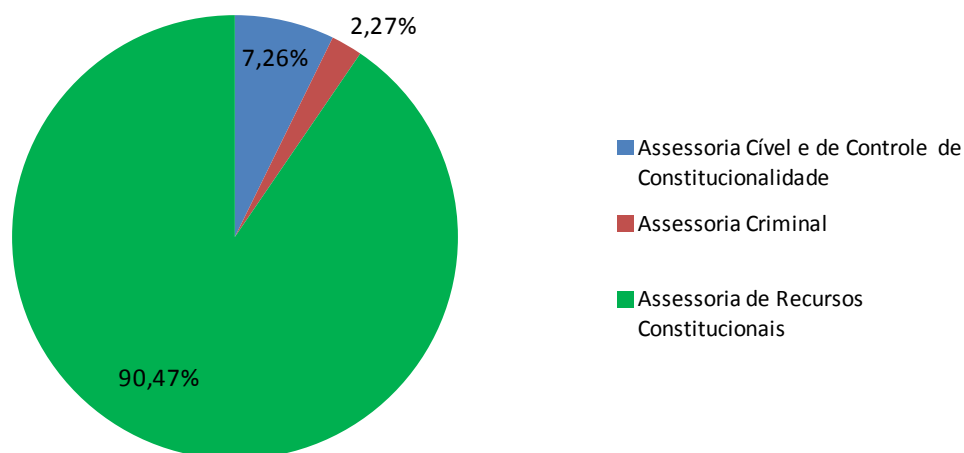
Estatística	Natureza		
	Assessoria Cível e de Controle de Constitucionalidade	Assessoria Criminal	Assessoria de Recursos Constitucionais
Feitos Externos Novos	489	153	6.093
Feitos Externos Recebidos	1.143	441	9.993
Feitos Internos Instaurados	97	59	0

Fonte: Cubo de dados da Portaria Normativa nº 15/10-PGJ

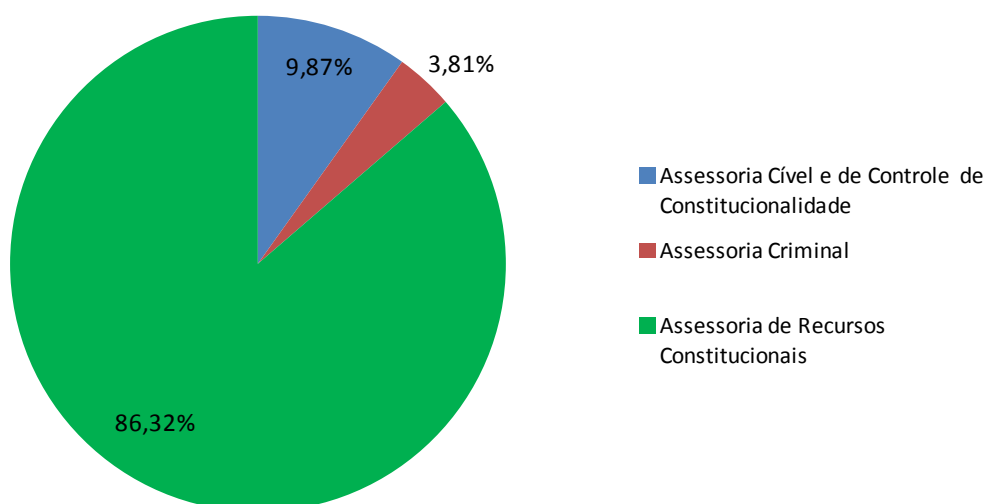


MINISTÉRIO PÚBLICO DA UNIÃO
MINISTÉRIO PÚBLICO DO DISTRITO FEDERAL E TERRITÓRIOS
CORREGEDORIA-GERAL

**Feitos Externos Novos recebidos pelas
Assessorias da Procuradoria-Geral de Justiça
em 2013**



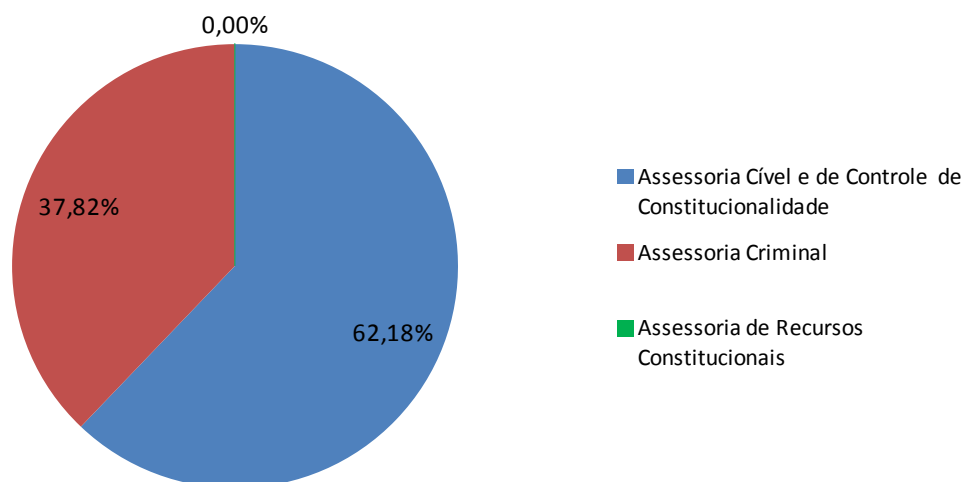
**Feitos Externos recebidos pelas Assessorias
da Procuradoria-Geral de Justiça em 2013**





MINISTÉRIO PÚBLICO DA UNIÃO
MINISTÉRIO PÚBLICO DO DISTRITO FEDERAL E TERRITÓRIOS
CORREGEDORIA-GERAL

**Feitos Internos instaurados pelas
Assessorias da Procuradoria-Geral de Justiça
em 2013**



Movimentos / Atos Praticados pelas Assessorias da Procuradoria-Geral de Justiça em 2013

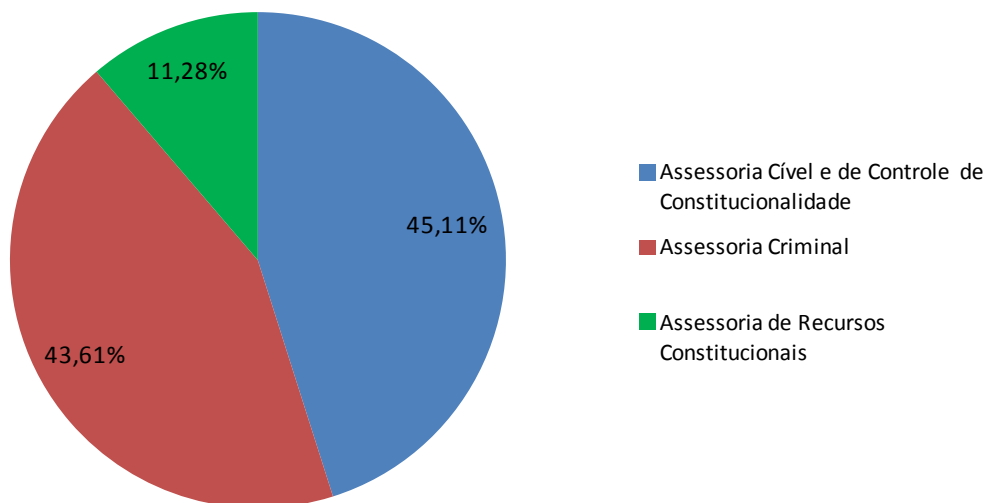
Natureza	Ações Ajuizadas	Ciências	Manifestações	Recursos	Outros Movimentos	Total
Assessoria Cível e de Controle de Constitucionalidade	60	1.217	1.044	62	79	2.462
Assessoria Criminal	58	127	447	14	485	1.131
Assessoria de Recursos Constitucionais	15	2.556	9.956	12.522	58	25.107
Total	133	3.900	11.447	12.598	622	28.700

Fonte: Cubo de dados da Portaria Normativa nº38/19-PGJ

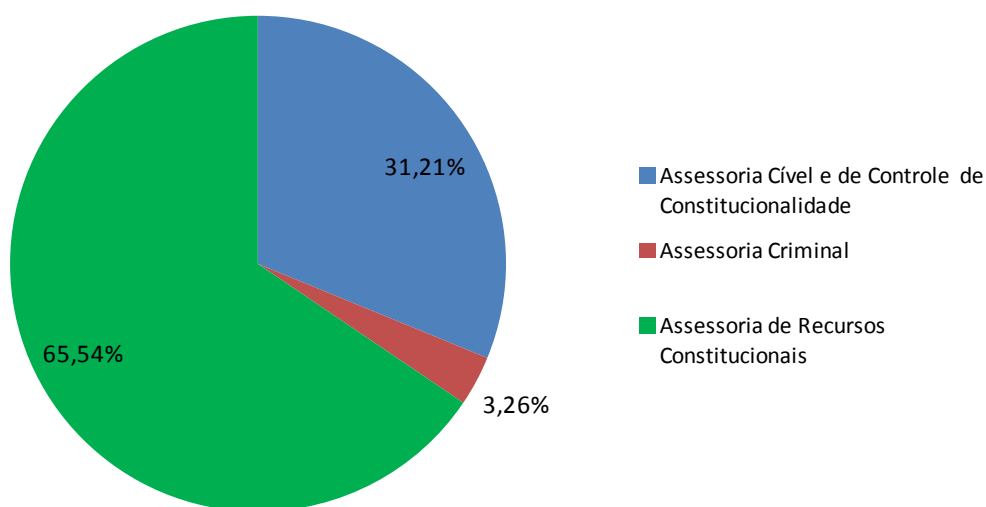


MINISTÉRIO PÚBLICO DA UNIÃO
MINISTÉRIO PÚBLICO DO DISTRITO FEDERAL E TERRITÓRIOS
CORREGEDORIA-GERAL

**Ações ajuizadas pelas Assessorias da
Procuradoria-Geral de Justiça em 2013**



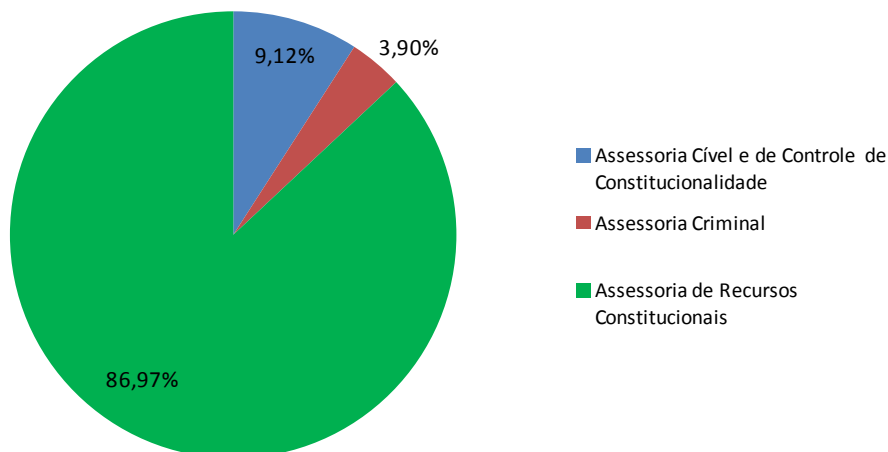
**Ciências das Assessorias da Procuradoria-
Geral de Justiça em 2013**





MINISTÉRIO PÚBLICO DA UNIÃO
MINISTÉRIO PÚBLICO DO DISTRITO FEDERAL E TERRITÓRIOS
CORREGEDORIA-GERAL

**Manifestações realizadas pelas Assessorias
da Procuradoria-Geral de Justiça em 2013**



Em 28/mar/2014

ORIGINAL ASSINADA

Mara Patrícia Sanchez Abreu

Analista de Estatística / Perita
Divisão de Estatística e
Consolidação de Informações

ORIGINAL ASSINADA

Hernan de Lima Cunha

Analista de Estatística / Perito
Chefe da Divisão de Estatística e
Consolidação de Informações

ORIGINAL ASSINADA

Fábio Barros de Matos

Promotor de Justiça
Assessor de Qualidade da Informação
Corregedoria-Geral

ORIGINAL ASSINADA

Lenna Nunes Daher

Promotora de Justiça
Chefe de Gabinete da Corregedoria-Geral

ORIGINAL ASSINADA

Benis Silva Queiroz Bastos

Procuradora de Justiça
Corregedora-Geral