



MINISTÉRIO PÚBLICO DA UNIÃO
MINISTÉRIO PÚBLICO DO DISTRITO FEDERAL E TERRITÓRIOS
CORREGEDORIA-GERAL

MAPA DA ESTATÍSTICA ANUAL DO MPDFT
2017

Corregedoria-Geral



**MINISTÉRIO PÚBLICO DA UNIÃO
MINISTÉRIO PÚBLICO DO DISTRITO FEDERAL E TERRITÓRIOS
CORREGEDORIA-GERAL**

EQUIPE TÉCNICA

**ASSESSORIA DE ESTATÍSTICA E CONSOLIDAÇÃO DE
INFORMAÇÕES**

Brunno Augusto Cardoso Costa

Frederico Barbosa Marques

Hernan de Lima Cunha

Juliana Gomes Madureira

ASSESSORIA DE ANÁLISE TÉCNICA DE INFORMAÇÕES

Filipe Cariús Siqueira

Patrícia Barbosa da Silva Rodrigues

Thaísa Pereira Barbosa



MINISTÉRIO PÚBLICO DA UNIÃO
MINISTÉRIO PÚBLICO DO DISTRITO FEDERAL E TERRITÓRIOS
CORREGEDORIA-GERAL

Sumário

1) Apresentação	4
2) Dados Globais.....	5
3) Evolução dos movimentos / atos praticados entre 2010 e 2017.....	6
4) Evolução da movimentação processual do MPDFT entre 2010 a 2017.....	11
5) Movimentação Processual e Movimentos/Atos – Natureza: Cível.....	14
6) Movimentação Processual e Movimentos / Atos Praticados - Natureza: Defesa da Infância e da Juventude	15
7) Movimentação Processual e Movimentos / Atos Praticados - Natureza: Criminal – Tipo de Feito: Inquéritos Policiais	17
8) Movimentação Processual e Movimentos / Atos Praticados - Natureza: Criminal – Tipo de Feito: Termos Circunstanciados.....	20
9) Movimentação Processual e Movimentos / Atos Praticados - Natureza: Criminal – Tipo de Feito: Processos Judiciais	23
10) Movimentação Processual e Movimentos / Atos Praticados - Natureza: Criminal (Execuções Penais).....	26
11) Movimentação Processual e Movimentos / Atos Praticados - Natureza: Eleitoral.....	27
12) Movimentação Processual e Movimentos / Atos Praticados – Unidades Especializadas	29
13) Movimentação Processual e Movimentos / Atos Praticados das Procuradorias de Justiça do MPDFT – 2017	37
14) Movimentação Processual e Movimentos / Atos Praticados nas Assessorias da Procuradoria-Geral de Justiça.....	42



MINISTÉRIO PÚBLICO DA UNIÃO
MINISTÉRIO PÚBLICO DO DISTRITO FEDERAL E TERRITÓRIOS
CORREGEDORIA-GERAL

1) Apresentação

A Corregedoria-Geral, em cumprimento ao disposto no artigo 35 da Resolução nº 223/16 do Conselho Superior do MPDFT, apresenta os dados estatísticos referentes à atuação funcional do Ministério Público do Distrito Federal e Territórios, correspondente às atividades produzidas no decorrer do ano de 2017.

O Anuário Estatístico do MPDFT detalha a produtividade nas diversas áreas de atuação, discriminando os dados por natureza, assunto, tipo de movimento e instância.

Ressalta-se que foram utilizados dados extraídos tanto do banco de dados mantido e atualizado pelo Sistema de Controle e Acompanhamento de Feitos e Requerimentos – SISPROWEB, como dos relatórios mensais encaminhados ao Conselho Nacional do Ministério Público, nos termos da Resolução nº 74/09-CNMP, que dispõe sobre a aplicação do controle da atuação funcional dos membros do Ministério Público. O presente modelo permite análise abrangente e comparativa dos dados estatísticos institucionais, para melhor gestão da atuação ministerial.

A partir deste ano, também foram utilizados os dados estatísticos de Feitos Judiciais Eletrônicos, extraídos do NEOSISPRO, relacionados às unidades que já atuam nesse tipo de feito (Natureza Cível, Execuções Penais, Procuradorias, entre outras).

A publicação do Anuário Estatístico do MPDFT tem por finalidade dar transparência à sociedade das atividades desenvolvidas pela Instituição no cumprimento das funções constitucionalmente previstas no art. 129 da CF/88.



MINISTÉRIO PÚBLICO DA UNIÃO
MINISTÉRIO PÚBLICO DO DISTRITO FEDERAL E TERRITÓRIOS
CORREGEDORIA-GERAL

2) Dados Globais

Tabela 1 – Dados Globais: Evolução de 2013 a 2017

Movimentação Processual e Atos Praticados	2013	2014	2015	2016	2017	Varição em relação a 2016
*Feitos externos remanescentes (início do ano)	7.699	10.585	9.180	8.836	8.562	-3,10%
*Feitos externos recebidos	746.914	736.555	718.474	786.983	791.326	0,55%
*Feitos externos devolvidos	744.361	737.959	718.851	787.262	788.469	0,15%
*Feitos externos remanescentes (final do ano)	10.252	9.181	8.797	8.514	11.417	34,10%
*Feitos externos novos recebidos no ano	211.748	203.255	206.965	195.613	196.185	0,29%
Feitos internos instaurados	25.162	28.073	29.913	30.381	28.952	-4,70%
Ações criminais instauradas	23.777	25.165	24.899	24.963	24.908	-0,22%
Ações civis instauradas	1.187	1.122	1.154	975	1.057	8,41%
Atendimentos ao Público	51.295	62.964	63.258	55.633	51.656	-7,15%
Recursos	22.730	25.909	26.043	21.315	25.900	21,51%
TAC/Acordos	1.527	1.185	1.391	1.263	1.194	-5,46%
Arquivamentos	45.401	48.404	51.858	50.337	48.808	-3,04%
Manifestações em autos	525.865	551.194	542.584	591.518	595.314	0,64%
Plenários de Júri	944	924	791	910	895	-1,65%
Audiências / Sessões	98.415	96.284	90.787	108.030	103.430	-4,26%
Ciências / Baixas	419.807	411.513	398.084	440.688	431.081	-2,18%
Outras Promoções	42.863	45.643	48.592	48.132	54.061	12,32%
Total de Atos Praticados	1.233.811	1.270.307	1.249.441	1.343.764	1.338.304	-0,41%

* Processos Judiciais, Inquéritos Policiais, Termos Circunstanciados, Habilitações de Casamento e Retificação de Registros Extrajudiciais
Fonte: Cubo de dados da Portaria Normativa nº 115/10-PGJ



MINISTÉRIO PÚBLICO DA UNIÃO
MINISTÉRIO PÚBLICO DO DISTRITO FEDERAL E TERRITÓRIOS
CORREGEDORIA-GERAL

3) Evolução dos movimentos / atos praticados entre 2010 e 2017

Gráfico 1 – Evolução do Total de Movimentos / Atos Praticados - 2010 a 2017

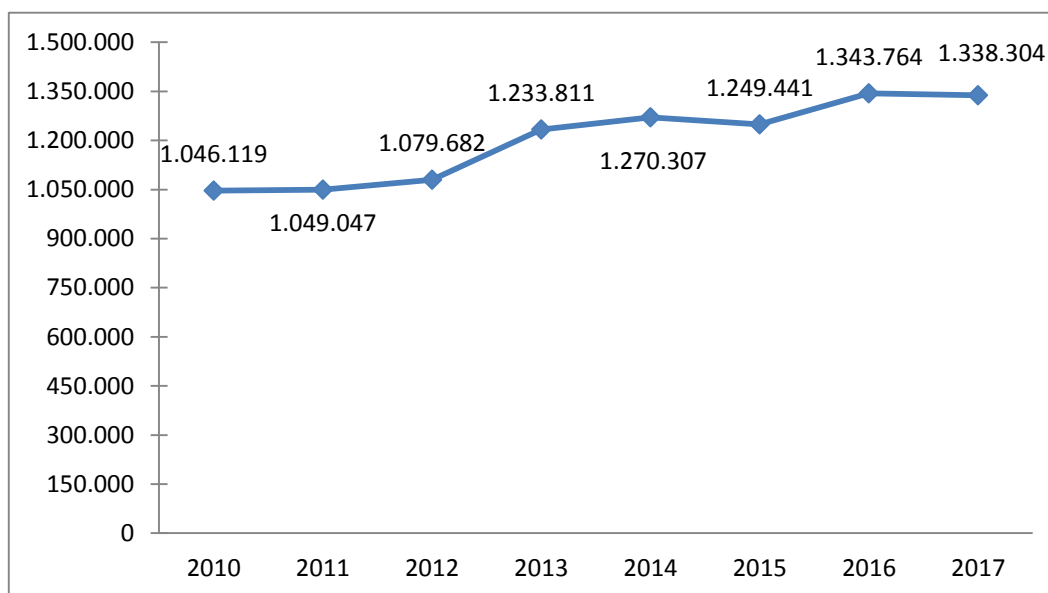
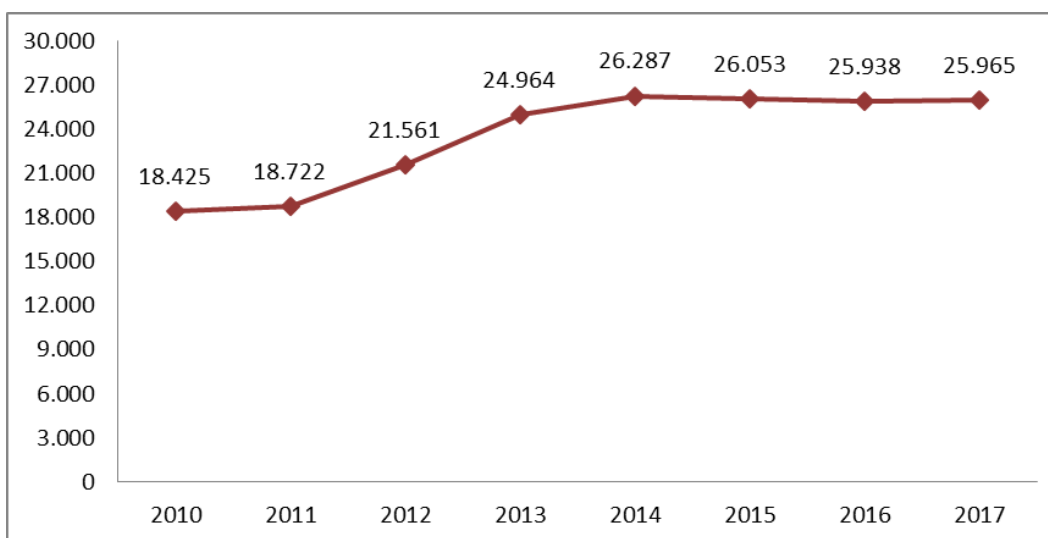


Gráfico 2 – Evolução do Número de Ações Instauradas - 2010 a 2017





MINISTÉRIO PÚBLICO DA UNIÃO
MINISTÉRIO PÚBLICO DO DISTRITO FEDERAL E TERRITÓRIOS
CORREGEDORIA-GERAL

Gráfico 3 – Evolução do Número de Atendimentos ao Público - 2010 a 2017

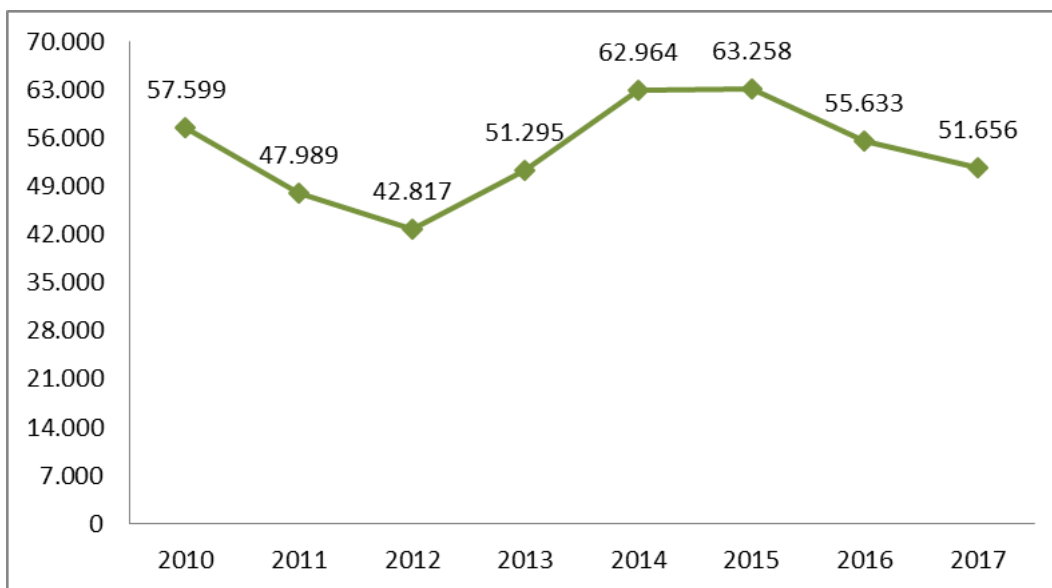
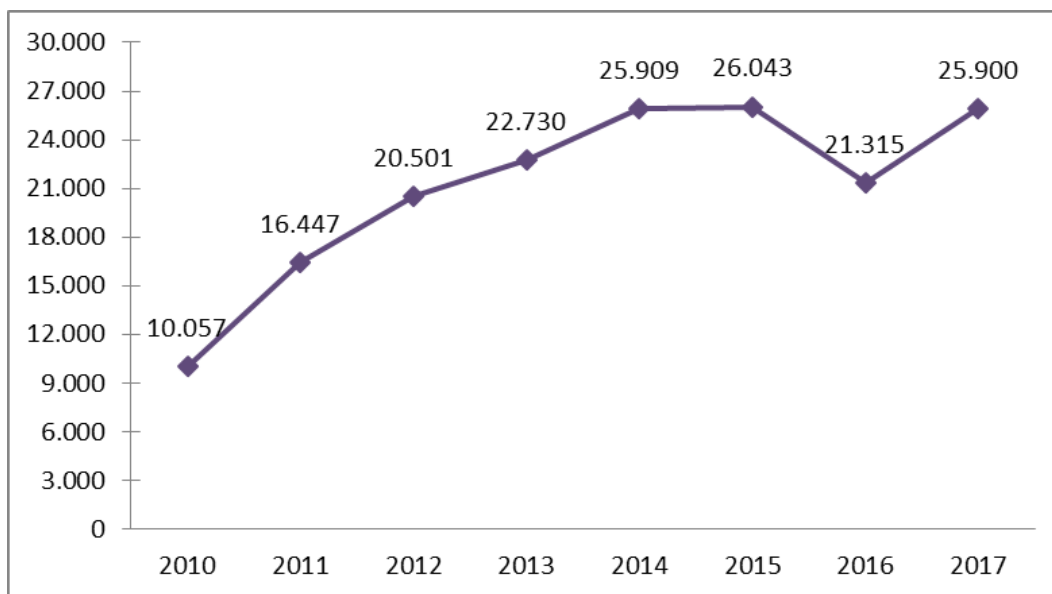


Gráfico 4 – Evolução do Número de Recursos - 2010 a 2017





MINISTÉRIO PÚBLICO DA UNIÃO
MINISTÉRIO PÚBLICO DO DISTRITO FEDERAL E TERRITÓRIOS
CORREGEDORIA-GERAL

Gráfico 5 – Evolução do Número de Termos de Ajustamento de Conduta / Recursos - 2010 a 2017

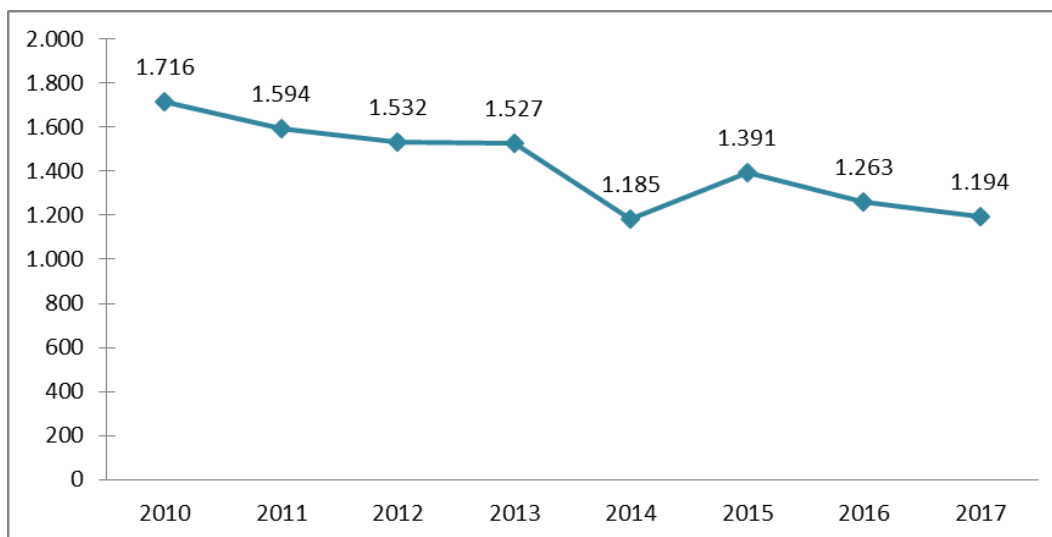
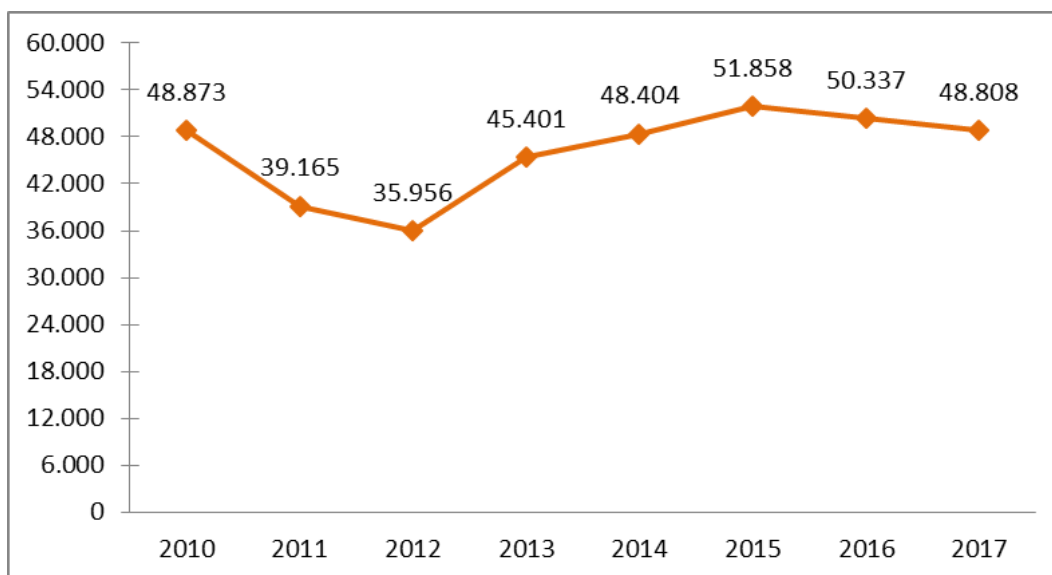


Gráfico 6 – Evolução do Número de Arquivamentos - 2010 a 2017





MINISTÉRIO PÚBLICO DA UNIÃO
MINISTÉRIO PÚBLICO DO DISTRITO FEDERAL E TERRITÓRIOS
CORREGEDORIA-GERAL

Gráfico 7 – Evolução do Número de Manifestações - 2010 a 2017

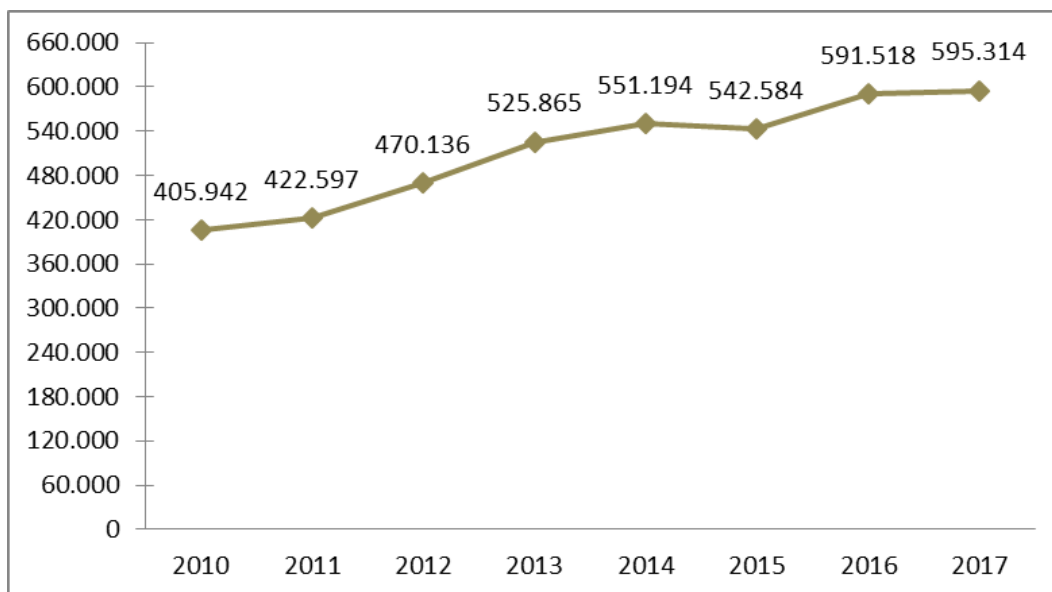
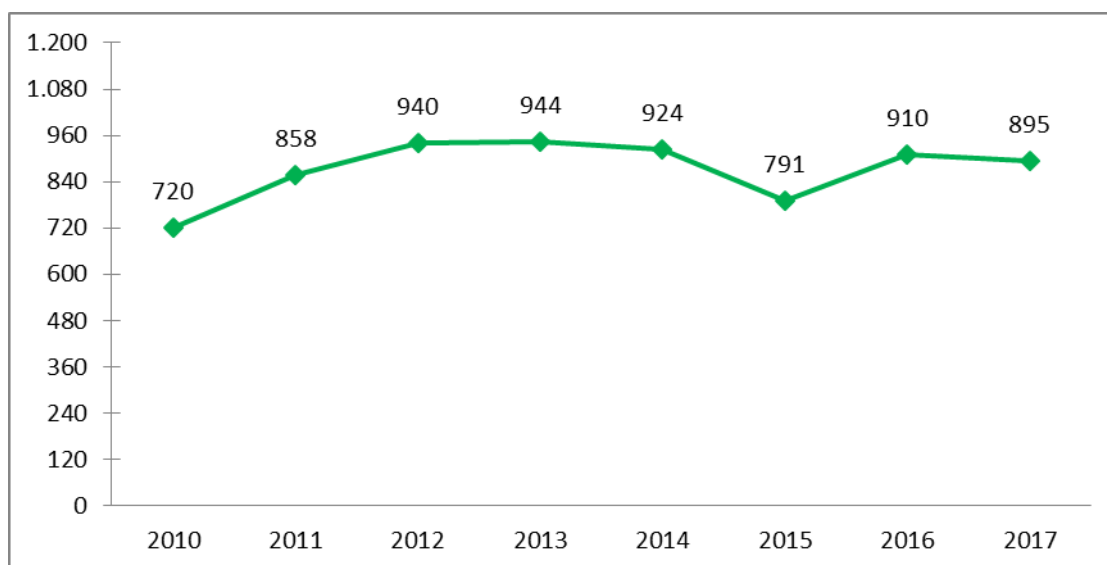


Gráfico 8 – Evolução do Número de Plenários do Júri - 2010 a 2017





MINISTÉRIO PÚBLICO DA UNIÃO
MINISTÉRIO PÚBLICO DO DISTRITO FEDERAL E TERRITÓRIOS
CORREGEDORIA-GERAL

Gráfico 9 – Evolução do Número de Audiências / Sessões - 2010 a 2017

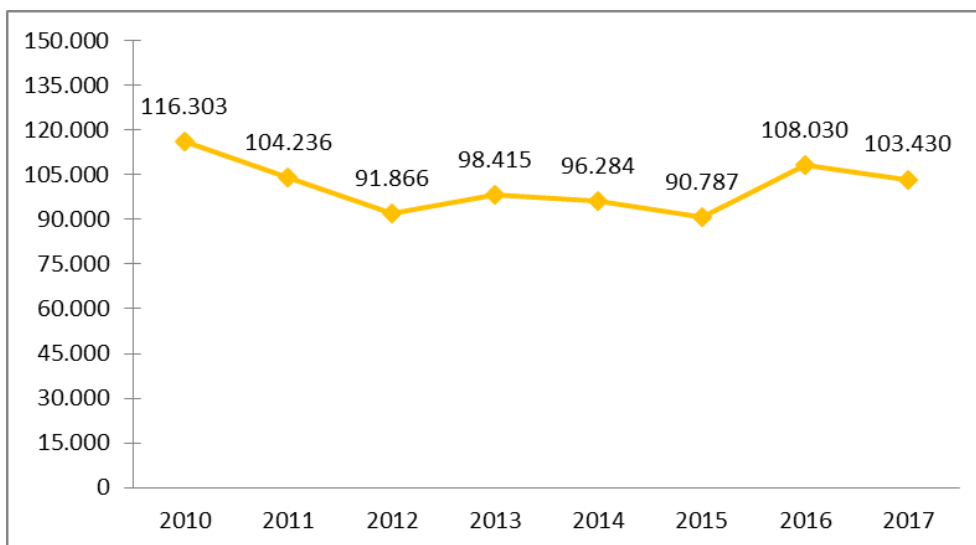
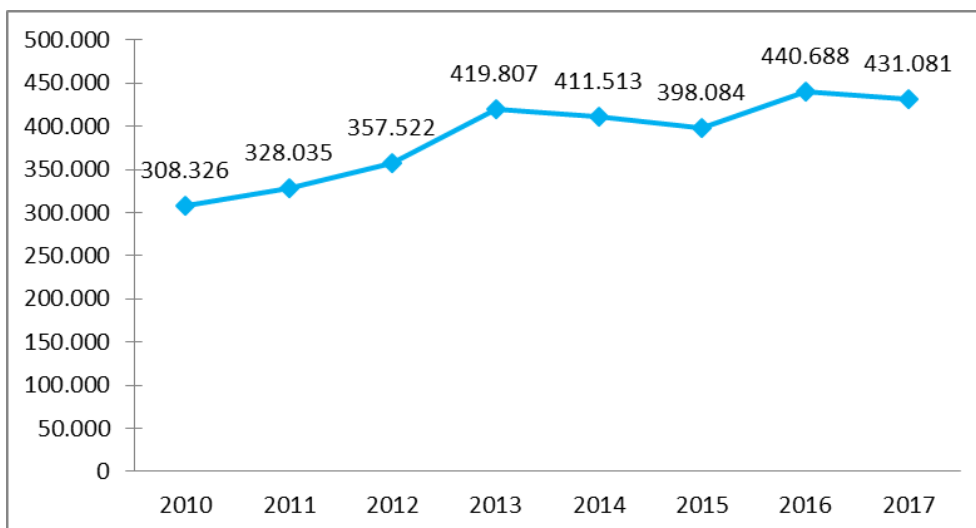


Gráfico 10 – Evolução do Número de Ciências / Baixas - 2010 a 2017





MINISTÉRIO PÚBLICO DA UNIÃO
MINISTÉRIO PÚBLICO DO DISTRITO FEDERAL E TERRITÓRIOS
CORREGEDORIA-GERAL

4) Evolução da movimentação processual do MPDFT entre 2010 a 2017

Gráfico 11 – Evolução do Número de Feitos Externos Recebidos - 2010 a 2017

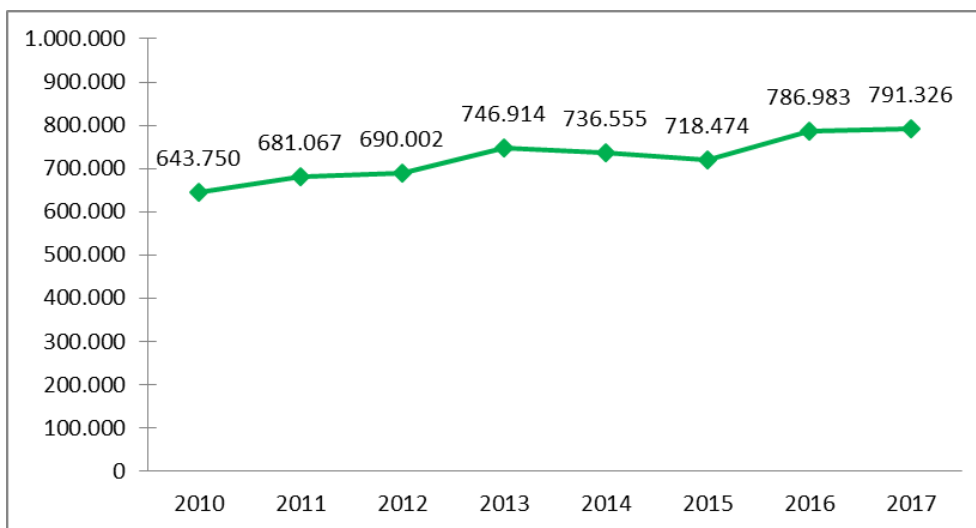
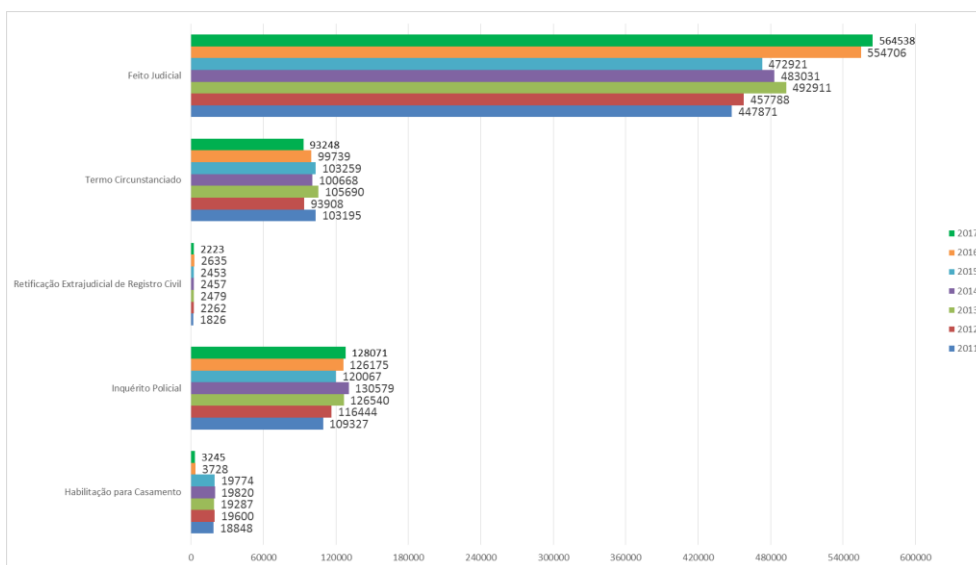


Gráfico 12 – Evolução do Número de Feitos Externos Recebidos por Tipo de Feito - 2011 a 2017





MINISTÉRIO PÚBLICO DA UNIÃO
MINISTÉRIO PÚBLICO DO DISTRITO FEDERAL E TERRITÓRIOS
CORREGEDORIA-GERAL

Gráfico 13 – Evolução do Número de Feitos Externos Novos - 2011 a 2017

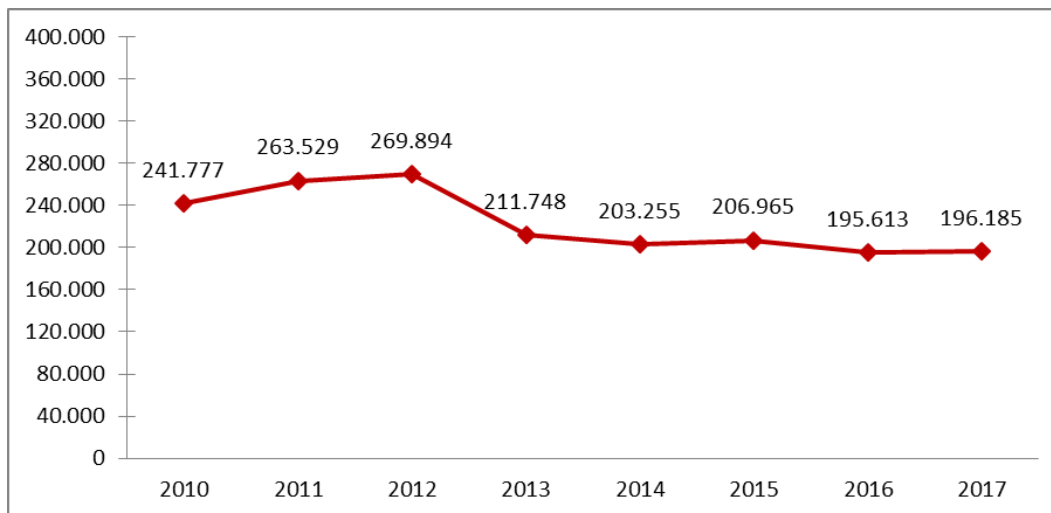
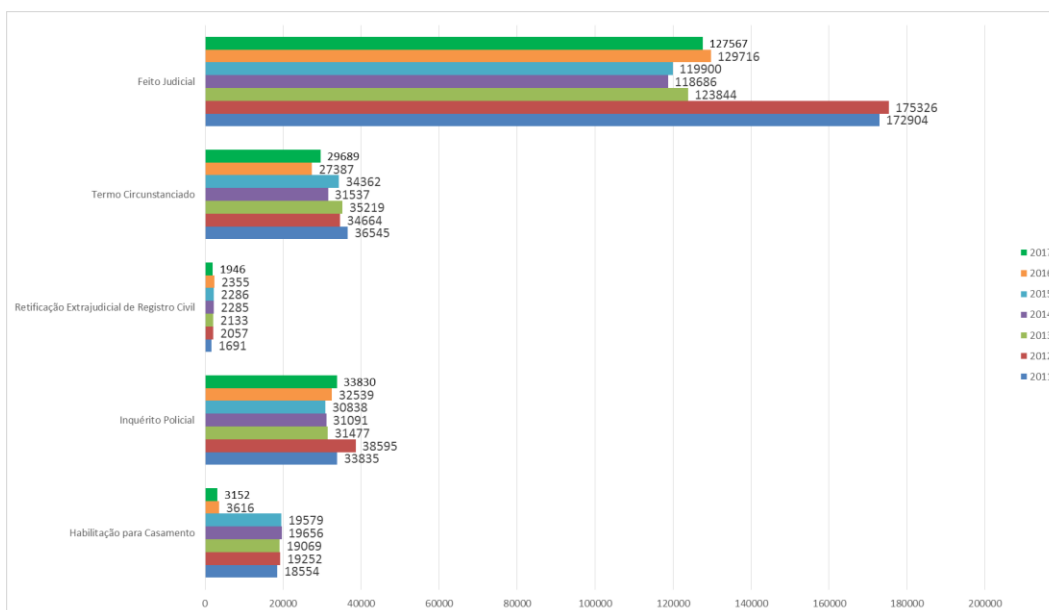


Gráfico 14 – Evolução do Número de Feitos Externos Novos por Tipo de Feito - 2011 a 2017





MINISTÉRIO PÚBLICO DA UNIÃO
MINISTÉRIO PÚBLICO DO DISTRITO FEDERAL E TERRITÓRIOS
CORREGEDORIA-GERAL

Gráfico 15 – Evolução do Número de Feitos Internos Instaurados - 2010 a 2017

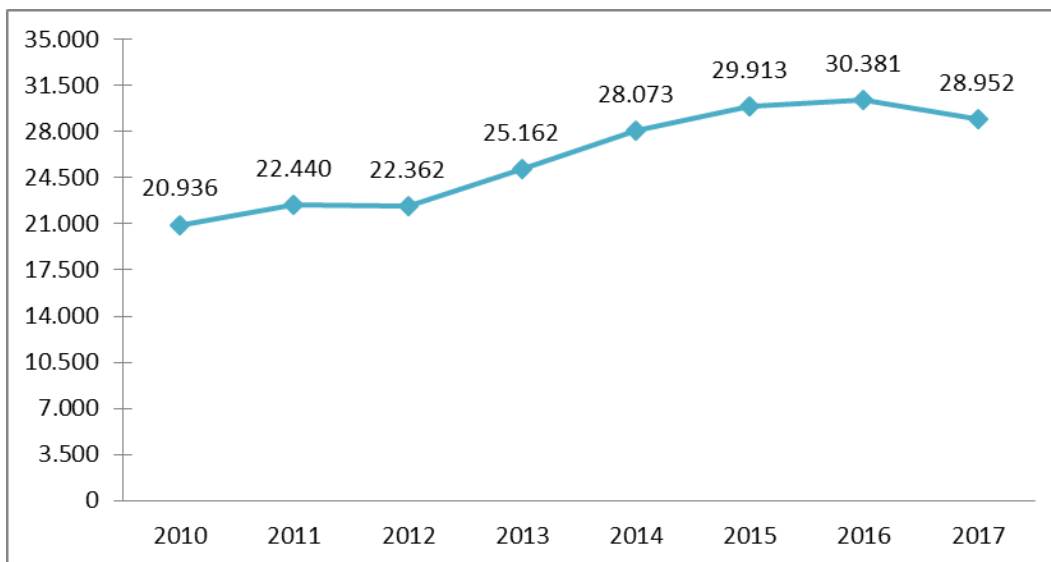
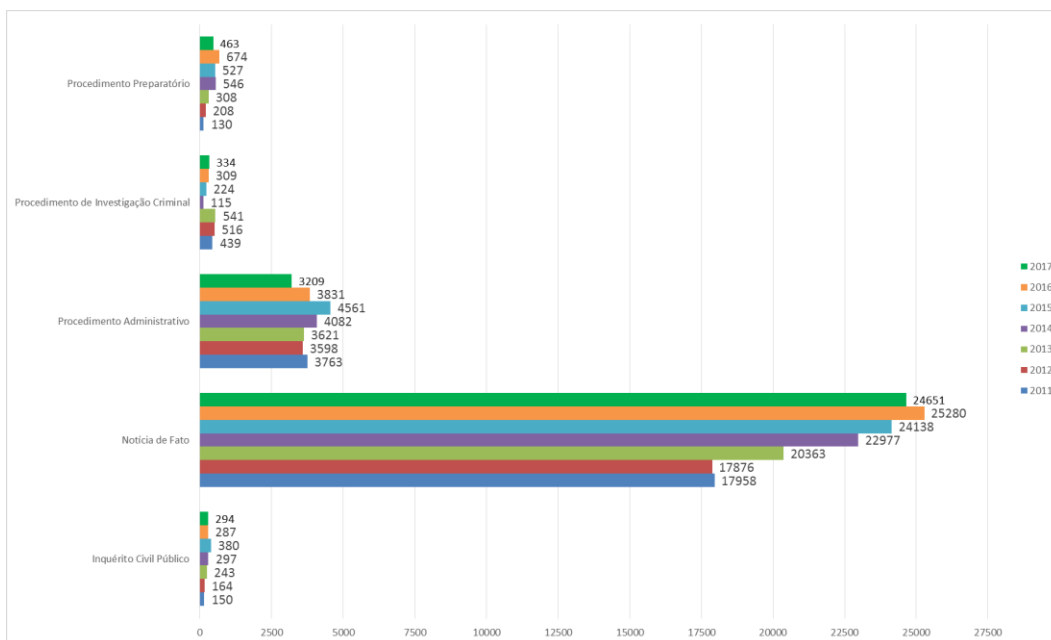


Gráfico 16 – Evolução do Número de Feitos Internos Instaurados por Tipo de Feito - 2011 a 2017





MINISTÉRIO PÚBLICO DA UNIÃO
MINISTÉRIO PÚBLICO DO DISTRITO FEDERAL E TERRITÓRIOS
CORREGEDORIA-GERAL

5) **Movimentação Processual e Movimentos/Atos – Natureza: Cível**

Tabela 2 – Movimentação Processual do MPDFT – Natureza Cível - 2017

Estatística	Quantidade
Saldo anterior	772
Recebidos	129.070
Devolvidos	127.695
Saldo final	2.148

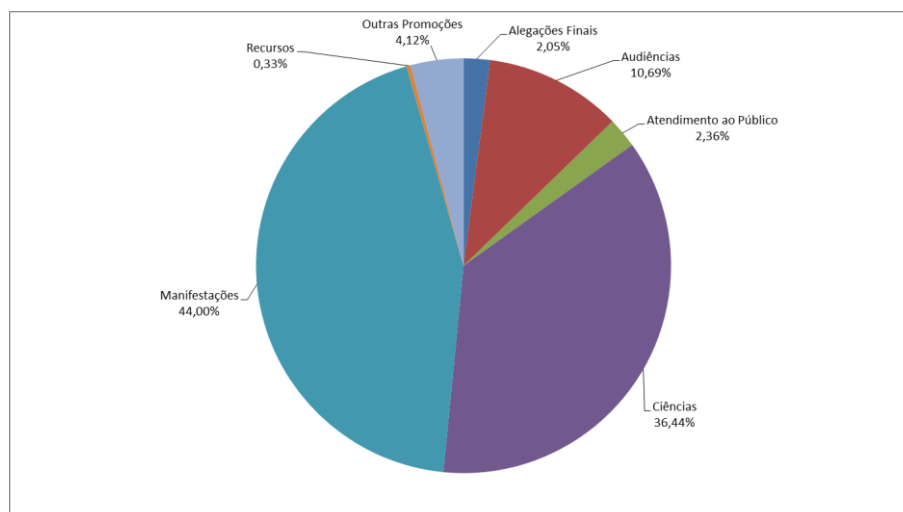
Fonte: Resolução nº 74/11-CNMP

Tabela 3 – Movimentos / Atos Praticados pelo MPDFT – Natureza Cível - 2017

Movimento	Quantidade	Percentual
Alegações Finais	3.573	2,05%
Audiências	18.603	10,69%
Atendimento ao Público	4.112	2,36%
Ciências	63.396	36,44%
Manifestações	76.552	44,00%
Recursos	572	0,33%
Outras Promoções	7.163	4,12%
Total	173.971	100,00%

Fonte: Resolução nº 74/11-CNMP e Cubo de dados da Portaria Normativa nº 38/09-PGJ

Gráfico 16 – Movimentos / Atos Praticados pelo MPDFT – Natureza Cível – 2017





MINISTÉRIO PÚBLICO DA UNIÃO
MINISTÉRIO PÚBLICO DO DISTRITO FEDERAL E TERRITÓRIOS
CORREGEDORIA-GERAL

6) Movimentação Processual e Movimentos / Atos Praticados - Natureza: Defesa da Infância e da Juventude

Tabela 4 – Movimentação Processual no MPDFT – Natureza: Defesa da Infância e da Juventude - 2017

Estatística	Quantidade
Saldo anterior	355
Recebidos	72.094
Novos ¹	14.302
Devolvidos	72.148
Saldo final	301

Fonte: Resolução nº 74/11-CNMP e Cubo de Dados da Portaria Normativa nº 115/10-PGJ¹

Tabela 5 – Feitos Recebidos pelo MPDFT por Tipo de Natureza do Feito – Defesa da Infância e da Juventude - 2017

Natureza	Quantidade	Percentual
Cível	8.473	11,75%
Infracional	31.907	44,26%
Execução de Medidas Sócio-Educativas	31.714	43,99%
Total	72.094	100%

Fonte: Resolução nº 74/11-CNMP

Tabela 6 – Movimentos / Atos Praticados pelo MPDFT – Natureza: Defesa da Infância e da Juventude - 2017

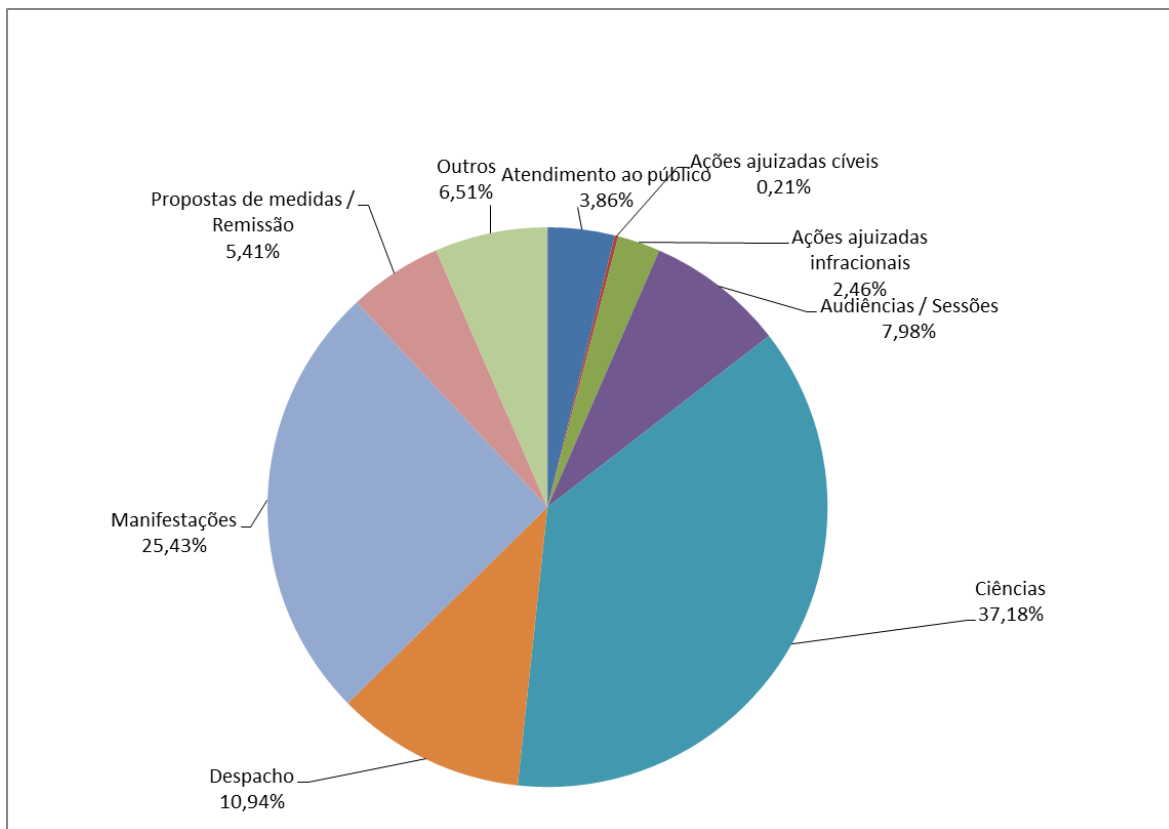
Movimento	Quantidade	Percentual
Atendimento ao público	4.422	3,86%
Ações ajuizadas cíveis	245	0,21%
Ações ajuizadas infracionais	2.825	2,46%
Audiências / Sessões	9.150	7,98%
Ciências	42.613	37,18%
Despacho	12.539	10,94%
Manifestações	29.150	25,43%
Propostas de medidas / Remissão	6.202	5,41%
Outros	7.467	6,51%
Total	114.613	100,00%

Fonte: Cubo de dados da Portaria Normativa nº 38/09-PGJ



MINISTÉRIO PÚBLICO DA UNIÃO
MINISTÉRIO PÚBLICO DO DISTRITO FEDERAL E TERRITÓRIOS
CORREGEDORIA-GERAL

Gráfico 17 – Movimentos / Atos Praticados pelo MPDFT – Natureza: Defesa da Infância e da Juventude – 2017





MINISTÉRIO PÚBLICO DA UNIÃO
MINISTÉRIO PÚBLICO DO DISTRITO FEDERAL E TERRITÓRIOS
CORREGEDORIA-GERAL

7) Movimentação Processual e Movimentos / Atos Praticados - Natureza: Criminal – Tipo de Feito: Inquéritos Policiais

Tabela 7 – Movimentação Processual do MPDFT – Natureza: Criminal – Tipo de Feito: Inquéritos Policiais - 2017

Estatística	Quantidade
Saldo anterior	1.447
Recebidos	127.257
Devolvidos	126.451
Saldo final	2.253

Fonte: Resolução nº 74/11-CNMP

Tabela 8 A – Inquéritos Policiais Recebidos e Movimentos / Atos Praticados pelo MPDFT por Assunto – 2017

Assunto	Volume de IPs recebidos pelo MPDFT	Percentual (%) do Volume de Ips Recebidos pelo MPDFT	Baixa	Manifestação	Arquivamento	Denúncias
Total	127.257	100,00%	66.113	39.046	12.785	18.785
Crime/Contravenção decorrente de conflito fundiário coletivo (11414)	0	0,00%	0	0	0	0
Crimes Agrários (3651)	10	0,01%	6	5	0	3
Crimes Contra a Administração da Justiça (5874)	2.057	1,62%	1.086	532	234	195
Crimes contra a Administração Pública (3547), (5872), (5873)	1.587	1,25%	669	810	171	394
Crimes contra a Dignidade Sexual (3463)	5.601	4,40%	3.349	1.484	533	500
Crimes contra a Economia Popular (3605)	39	0,03%	26	5	1	0
Crimes contra a Fé Pública (3523)	3.957	3,11%	2.642	919	241	470
Crimes contra a Honra (3394)	26.307	20,67%	10.117	9.837	4.155	2.948
Crimes contra a Incolumidade Pública (3491)	451	0,35%	281	104	39	49
Crimes contra a Liberdade Pessoal (3400)	27.257	21,42%	11.577	10.456	4.269	3.433
Crimes contra a Ordem Econômica (3615)	12	0,01%	3	4	0	2
Crimes contra a Ordem Tributária (3614)	805	0,63%	750	153	12	24
Crimes contra a Organização do Trabalho (3445)	29	0,02%	8	4	7	1
Crimes contra a Paz Pública (3520)	595	0,47%	444	188	34	69
Crimes contra a Propriedade Intelectual (3442)	101	0,08%	50	29	11	16
Crimes contra a vida (3369)	9.747	7,66%	7.269	1.165	681	432
Crimes Contra as Finanças Públicas (5875)	3	0,00%	2	1	0	0
Crimes contra as Relações de Consumo (3616)	31	0,02%	15	7	1	1

Fonte: Resolução nº 74/11-CNMP



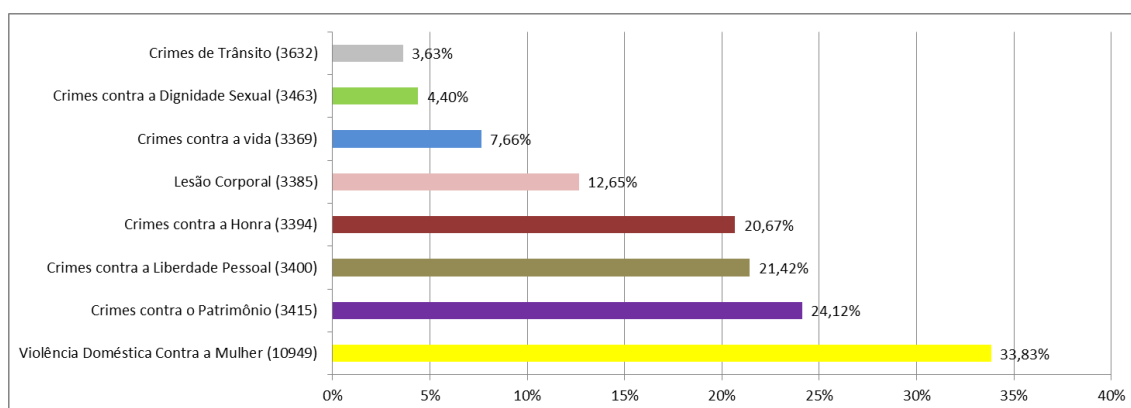
MINISTÉRIO PÚBLICO DA UNIÃO
MINISTÉRIO PÚBLICO DO DISTRITO FEDERAL E TERRITÓRIOS
CORREGEDORIA-GERAL

Tabela 8 B – Inquéritos Policiais Recebidos e Movimentos / Atos Praticados pelo MPDFT por Assunto – 2017

Assunto	Volume de IPs recebidos pelo MPDFT	Percentual (%) do Volume de Ips Recebidos pelo MPDFT	Baixa	Manifestação	Arquivamento	Denúncias
Total	127.257	100,00%	66.113	39.046	12.785	18.785
Crimes contra o Meio Ambiente e o Patrimônio Genético (3618)	1.513	1,19%	1.117	302	103	69
Crimes contra o Patrimônio (3415)	30.697	24,12%	16.588	10.437	2.199	6.618
Crimes contra o Sistema Financeiro Nacional (3612)	5	0,00%	2	1	0	0
Crimes contra portadores de deficiência (11410)	31	0,02%	23	6	4	1
Crimes da Lei de licitações (3642)	128	0,10%	104	32	3	6
Crimes de Abuso de Autoridade (3606)	152	0,12%	107	20	14	4
Crimes de Lavagem ou Ocultação de Bens, Direitos ou Valores (3628)	50	0,04%	61	16	1	1
Crimes de Responsabilidade (3604)	0	0,00%	0	0	0	0
Crimes de Tortura (3631)	149	0,12%	133	30	13	10
Crimes de Tráfico Ilícito e Uso Indevido de Drogas (3607)	2.853	2,24%	409	1.931	59	1.610
Crimes de Trânsito (3632)	4.614	3,63%	1.737	2.235	317	1.849
Crimes do Sistema Nacional de Armas (3633)	3.590	2,82%	1.390	1.749	332	1.092
Crimes Eleitorais (11429), (3654)	302	0,24%	214	60	17	16
Crimes Falimentares (3661)	3	0,00%	3	0	0	0
Crimes Militares (3664)	321	0,25%	189	105	18	59
Crimes praticados contra os índios e a cultura indígena (3647)	0	0,00%	0	0	0	0
Crimes Previstos no Estatuto da criança e do adolescente (3637)	1.115	0,88%	529	630	59	368
Crimes Previstos no Estatuto do Idoso (3659)	331	0,26%	213	54	29	11
Crimes Resultante de Preconceito de Raça ou de Cor (3613)	27	0,02%	10	5	3	1
Lesão Corporal (3385)	16.099	12,65%	6.994	6.171	2.296	2.492
Parcelamento do solo urbano (3660)	899	0,71%	783	113	33	13
Violência Doméstica Contra a Mulher (10949)	43.053	33,83%	17.333	16.429	6.606	4.942
DEMAIS ASSUNTOS	51.114	40,17%	24.988	15.777	7.108	4.565

Fonte: Resolução nº 74/11-CNMP

Gráfico 18 – Inquéritos Policiais Recebidos pelo MPDFT por Assunto - 2017





MINISTÉRIO PÚBLICO DA UNIÃO
MINISTÉRIO PÚBLICO DO DISTRITO FEDERAL E TERRITÓRIOS
CORREGEDORIA-GERAL

Gráfico 19 – Baixas Solicitadas pelo MPDFT em Inquéritos Policiais por Assunto - 2017

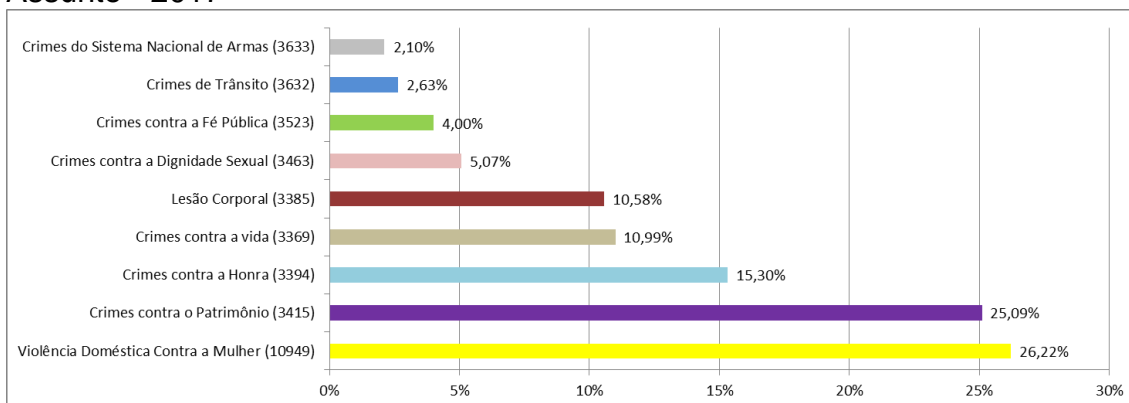


Gráfico 20 – Manifestações realizadas pelo MPDFT em Inquéritos Policiais por Assunto - 2017

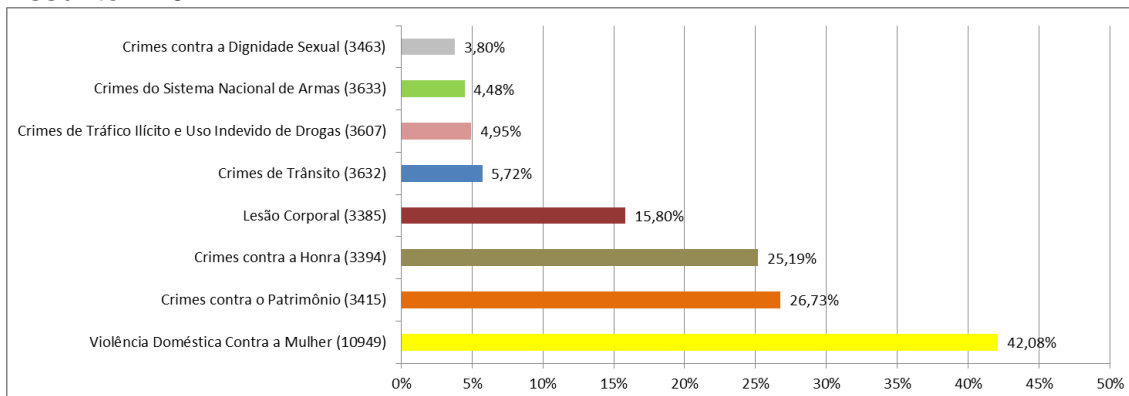
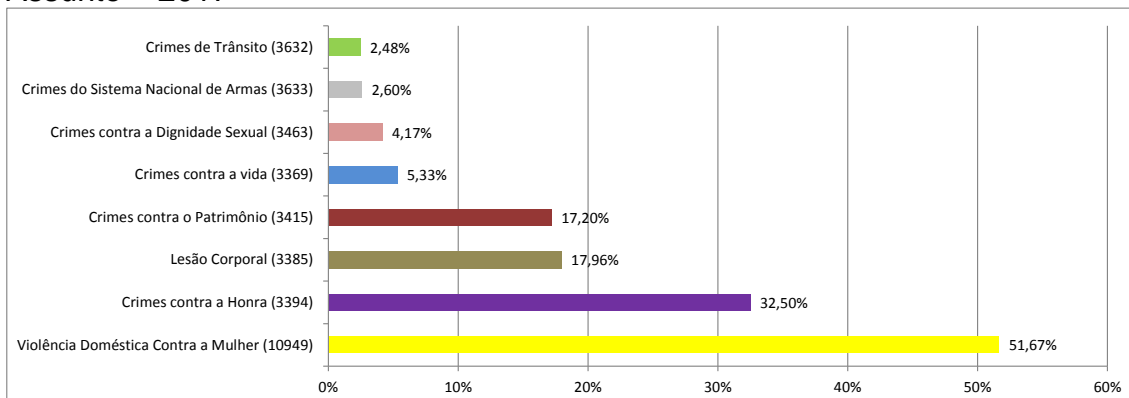


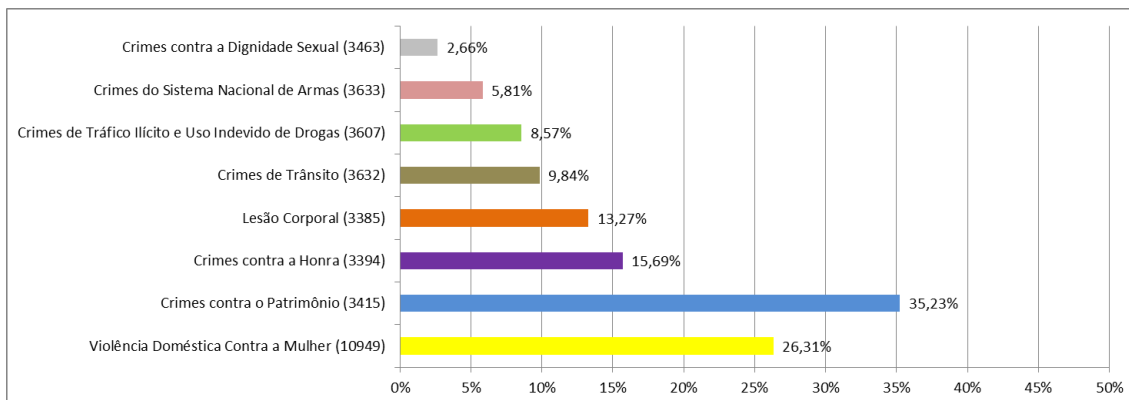
Gráfico 21 – Arquivamentos realizados pelo MPDFT em Inquéritos Policiais por Assunto – 2017





MINISTÉRIO PÚBLICO DA UNIÃO
MINISTÉRIO PÚBLICO DO DISTRITO FEDERAL E TERRITÓRIOS
CORREGEDORIA-GERAL

Gráfico 22 - Denúncias oferecidas pelo MPDFT em Inquéritos Policiais por Assunto - 2017



8) Movimentação Processual e Movimentos / Atos Praticados - Natureza: Criminal – Tipo de Feito: Termos Circunstanciados

Tabela 9 – Movimentação Processual do MPDFT – Natureza: Criminal – Tipo de Feito: Termos Circunstanciados - 2017

Estatística	Quantidade
Saldo anterior	1.061
Recebidos	93.473
Devolvidos	93.008
Saldo final	1.526

Fonte: Resolução nº 74/11-CNMP



MINISTÉRIO PÚBLICO DA UNIÃO
MINISTÉRIO PÚBLICO DO DISTRITO FEDERAL E TERRITÓRIOS
CORREGEDORIA-GERAL

Tabela 10 – Termos Circunstanciados Recebidos e Movimentos / Atos Praticados pelo MPDFT por Assunto – 2017

Assunto	Volume de TCs recebidos pelo MPDFT	Percentual (%) do Volume de TCs recebidos pelo MPDFT	Manifestações	Transações Penais Propostas	Arquivamento	Denúncias
Total	93.473	100,00%	40.966	2.334	22.013	2.094
Crime/Contravenção decorrente de conflito fundiário coletivo (11414)	0	0,00%	0	0	0	0
Crimes Agrários (3651)	1	0,00%	1	0	0	0
Crimes Contra a Administração da Justiça (5874)	1.918	2,05%	903	60	373	65
Crimes contra a Administração Pública (3547), (5872), (5873)	7.464	7,99%	4.182	390	1.153	411
Crimes contra a Dignidade Sexual (3463)	524	0,56%	265	25	95	17
Crimes contra a Economia Popular (3605)	53	0,06%	35	2	2	3
Crimes contra a Fé Pública (3523)	649	0,69%	374	15	64	59
Crimes contra a Honra (3394)	14.843	15,88%	6.217	189	3.962	152
Crimes contra a Incolumidade Pública (3491)	190	0,20%	46	3	60	4
Crimes contra a Ordem Econômica (3615)	0	0,00%	0	0	0	0
Crimes contra a Ordem Tributária (3614)	41	0,04%	21	2	6	1
Crimes contra a Organização do Trabalho (3445)	85	0,09%	32	1	24	2
Crimes contra a Paz Pública (3520)	18	0,02%	9	1	1	0
Crimes contra a Propriedade Intelectual (3442)	41	0,04%	14	0	4	0
Crimes contra a vida (3369)	30	0,03%	15	2	2	2
Crimes Contra as Finanças Públicas (5875)	0	0,00%	0	0	0	0
Crimes contra as Relações de Consumo (3616)	47	0,05%	32	1	4	3
Crimes contra o Meio Ambiente e o Patrimônio Genético (3618)	1.760	1,88%	1.047	120	142	50
Crimes contra o Patrimônio (3415)	6.924	7,41%	3.421	205	1.190	196
Crimes contra o Sistema Financeiro Nacional (3612)	2	0,00%	0	0	1	0
Crimes contra portadores de deficiência (11410)	3	0,00%	0	0	1	0
Crimes da Lei de licitações (3642)	0	0,00%	0	0	0	0
Crimes de Abuso de Autoridade (3606)	560	0,60%	124	3	84	2
Crimes de Lavagem ou Ocultação de Bens, Direitos ou Valores (3628)	0	0,00%	0	0	0	0
Crimes de Responsabilidade (3604)	0	0,00%	0	0	0	0
Crimes de Tortura (3631)	13	0,01%	4	0	4	0
Crimes de Tráfico Ilícito e Uso Indevido de Drogas (3607)	16.757	17,93%	8.261	352	3.451	398
Crimes de Trânsito (3632)	11.330	12,12%	4.070	331	3.266	223
Crimes do Sistema Nacional de Armas (3633)	166	0,18%	55	1	30	6
Crimes Eleitorais (11429), (3654)	37	0,04%	18	0	6	0
Crimes Falimentares (3661)	0	0,00%	0	0	0	0
Crimes Militares (3664)	82	0,09%	39	0	15	1
Crimes praticados contra os índios e a cultura indígena (3647)	0	0,00%	0	0	0	0
Crimes Previstos no Estatuto da criança e do adolescente (3637)	90	0,10%	43	1	13	2
Crimes Previstos no Estatuto do Idoso (3659)	132	0,14%	42	3	31	
Crimes Resultante de Preconceito de Raça ou de Cor (3613)	3	0,00%	2	0	0	1
Lesão Corporal (3385)	9.365	10,02%	4.172	209	2.286	186
Parcelamento do solo urbano (3660)	18	0,02%	7	1	1	1
Violência Doméstica Contra a Mulher (10949)	881	0,94%	379	5	159	26
DEMAIS ASSUNTOS -	39.664	42,43%	16.547	823	10.391	755

Fonte: Resolução n° 74/11-CNMP



MINISTÉRIO PÚBLICO DA UNIÃO
MINISTÉRIO PÚBLICO DO DISTRITO FEDERAL E TERRITÓRIOS
CORREGEDORIA-GERAL

Gráfico 23 – Termos Circunstanciados Recebidos pelo MPDFT por Assunto – 2017

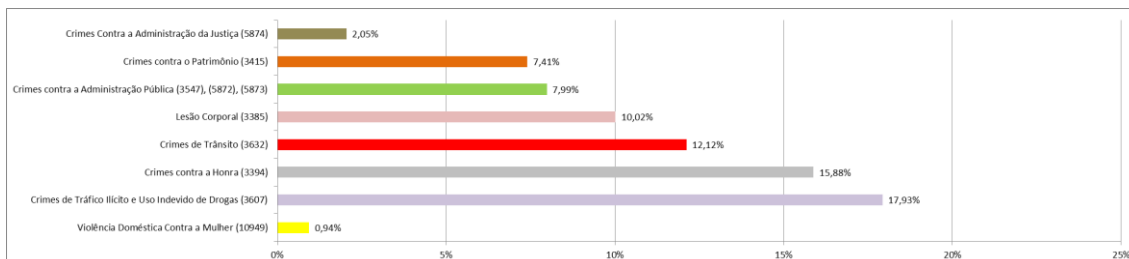


Gráfico 24 – Transações Penais propostas pelo MPDFT em Termos Circunstanciados por Assunto – 2017

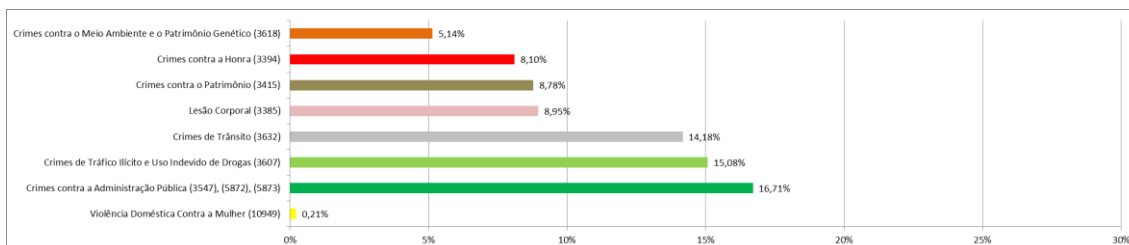
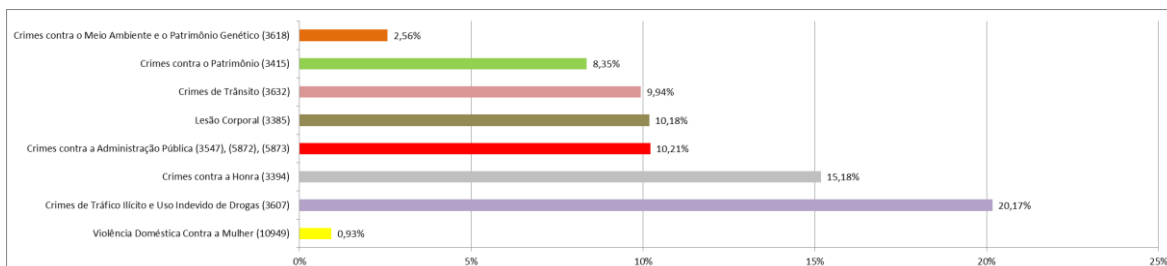


Gráfico 25 – Manifestações realizadas pelo MPDFT em Termos Circunstanciados por Assunto – 2017





MINISTÉRIO PÚBLICO DA UNIÃO
MINISTÉRIO PÚBLICO DO DISTRITO FEDERAL E TERRITÓRIOS
CORREGEDORIA-GERAL

Gráfico 26 – Arquivamentos realizadas pelo MPDFT em Termos Circunstanciados por Assunto – 2017

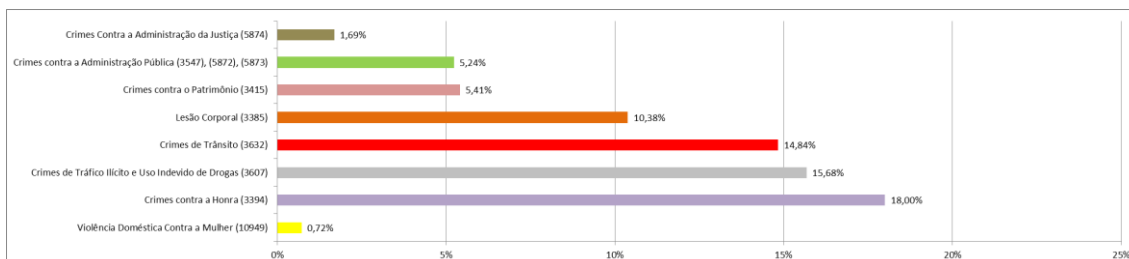
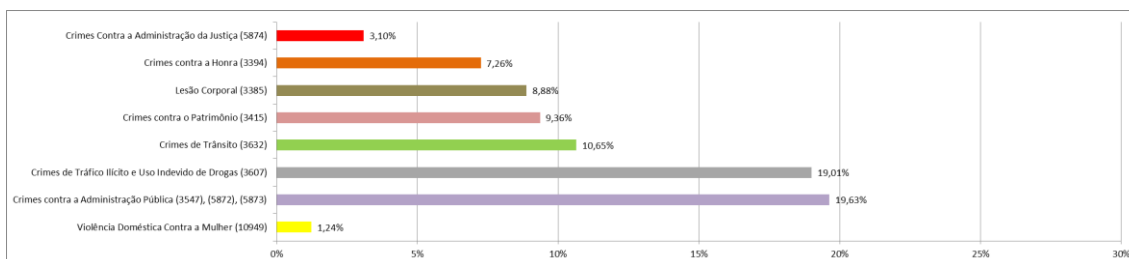


Gráfico 27 – Denúncias oferecidas pelo MPDFT em Termos Circunstanciados por Assunto – 2017



9) Movimentação Processual e Movimentos / Atos Praticados - Natureza: Criminal – Tipo de Feito: Processos Judiciais

Tabela 11 – Movimentação Processual do MPDFT – Natureza: Criminal – Tipo de Feito: Processos Judiciais - 2017

Estatística	Quantidade
Saldo anterior	1.268
Recebidos	171.250
Devolvidos	170.962
Saldo final	1.556

Fonte: Resolução nº 74/11-CNMP



MINISTÉRIO PÚBLICO DA UNIÃO
MINISTÉRIO PÚBLICO DO DISTRITO FEDERAL E TERRITÓRIOS
CORREGEDORIA-GERAL

Tabela 12 – Processos Judiciais Recebidos e Movimentos / Atos Praticados pelo MPDFT por Assunto – 2017

Assunto	Volume de PJs recebidos pelo MPDFT	Percentual (%) do Volume de PJs recebidos pelo MPDFT	Manifestação	Alegações Finais	Recurso
Total	171.250	100,00%	88.492	17.059	9.811
Crime/Contravenção decorrente de conflito fundiário coletivo (11414)	0	0,0%	0	0	0
Crimes Agrários (3651)	15	0,0%	9	0	8
Crimes Contra a Administração da Justiça (5874)	2.038	1,2%	1.019	212	101
Crimes contra a Administração Pública (3547), (5872), (5873)	5.102	3,0%	2.886	524	290
Crimes contra a Dignidade Sexual (3463)	5.934	3,5%	3.139	567	482
Crimes contra a Economia Popular (3605)	33	0,0%	26	1	1
Crimes contra a Fé Pública (3523)	4.761	2,8%	2.447	540	192
Crimes contra a Honra (3394)	11.824	6,9%	6.849	1.028	407
Crimes contra a Incolumidade Pública (3491)	593	0,3%	311	56	45
Crimes contra a Liberdade Pessoal (3400)	25.697	15,0%	14.597	2.619	1.079
Crimes contra a Ordem Econômica (3615)	6	0,0%	3	0	0
Crimes contra a Ordem Tributária (3614)	657	0,4%	348	20	66
Crimes contra a Organização do Trabalho (3445)	18	0,0%	15	2	0
Crimes contra a Paz Pública (3520)	1.169	0,7%	796	92	103
Crimes contra a Propriedade Intelectual (3442)	383	0,2%	173	42	16
Crimes contra a vida (3369)	4.388	2,6%	2.264	324	330
Crimes Contra as Finanças Públicas (5875)	11	0,0%	8	0	1
Crimes contra as Relações de Consumo (3616)	12	0,0%	10	1	0
Crimes contra o Meio Ambiente e o Patrimônio Genético (3618)	1.300	0,8%	810	51	38
Crimes contra o Patrimônio (3415)	60.660	35,4%	29.697	7.135	3.474
Crimes contra o Sistema Financeiro Nacional (3612)	4	0,0%	1	0	0
Crimes contra portadores de deficiência (11410)	3	0,0%	1	0	0
Crimes da Lei de licitações (3642)	196	0,1%	142	9	15
Crimes de Abuso de Autoridade (3606)	56	0,0%	40	7	3
Crimes de Lavagem ou Ocultação de Bens, Direitos ou Valores (3628)	128	0,1%	152	9	11
Crimes de Responsabilidade (3604)	0	0,0%	0	0	0
Crimes de Tortura (3631)	134	0,1%	93	10	24
Crimes de Tráfico Ilícito e Uso Indevido de Drogas (3607)	10.673	6,2%	3.981	1.452	954
Crimes de Trânsito (3632)	13.226	7,7%	7.440	855	273
Crimes do Sistema Nacional de Armas (3633)	9.475	5,5%	4.358	1.169	591
Crimes Eleitorais (3654) e Crimes Eleitorais (11429)	191	0,1%	98	20	5
Crimes Falimentares (3661)	55	0,0%	26	4	2
Crimes Militares (3664)	394	0,2%	176	39	14
Crimes praticados contra os índios e a cultura indígena (3647)	0	0,0%	0	0	0
Crimes Previstos no Estatuto da criança e do adolescente (3637)	4.427	2,6%	2.288	570	364
Crimes Previstos no Estatuto do Idoso (3659)	158	0,1%	96	15	2
Crimes Resultante de Preconceito de Raça ou de Cor (3613)	23	0,0%	12	2	0
Lesão Corporal (3385)	21.089	12,3%	12.376	2.006	769
Parcelamento do solo urbano (3660)	332	0,2%	170	22	22
Violência Doméstica Contra a Mulher (10949)	39.942	23,3%	23.159	3.959	1.689
DEMAIS ASSUNTOS	46.682	27,3%	24.854	4.008	3.423

Fonte: Resolução nº 74/11-CNMP



MINISTÉRIO PÚBLICO DA UNIÃO
MINISTÉRIO PÚBLICO DO DISTRITO FEDERAL E TERRITÓRIOS
CORREGEDORIA-GERAL

Gráfico 28 – Processos Judiciais recebidos pelo MPDFT por Assunto – 2017

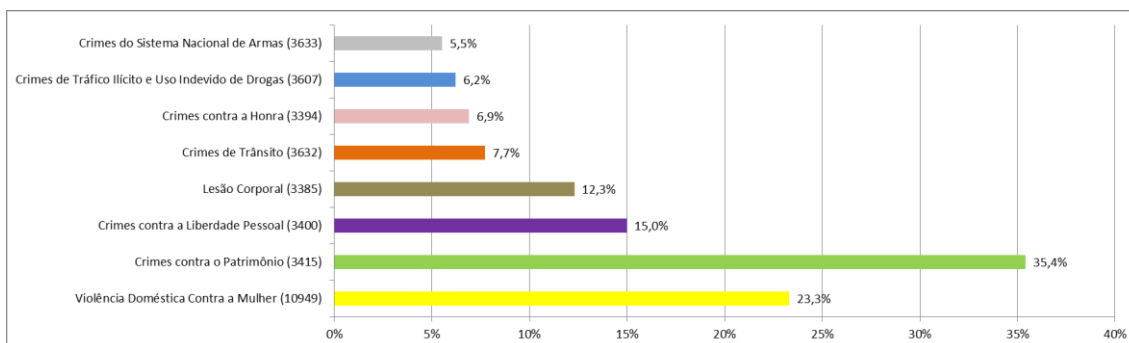


Gráfico 29 – Manifestações Realizadas pelo MPDFT em Processos Judiciais por Assunto – 2017

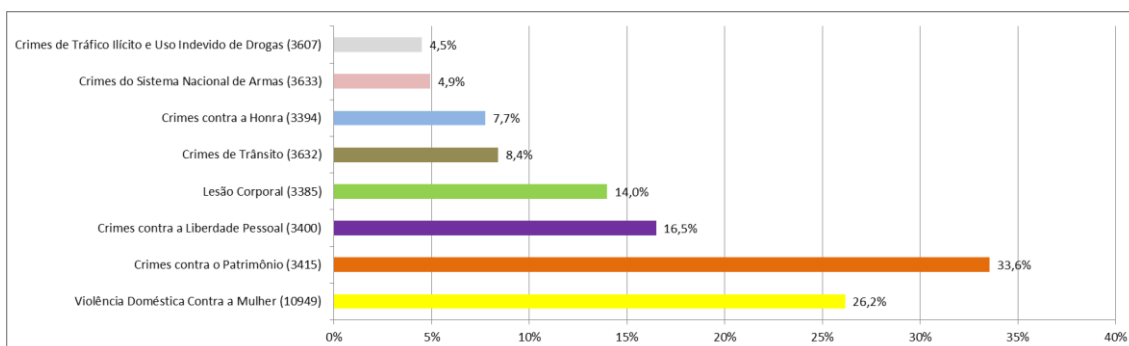
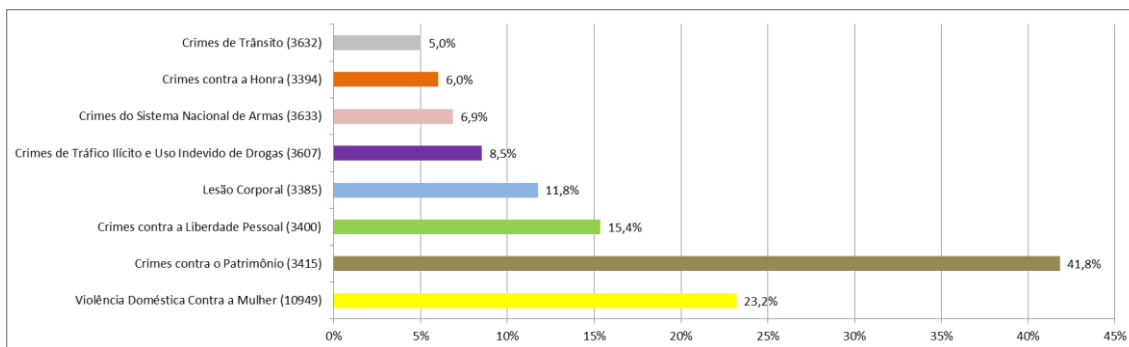


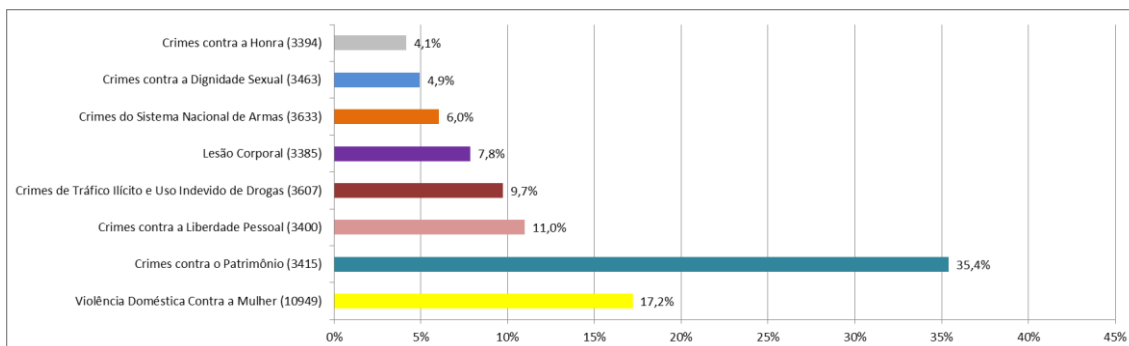
Gráfico 30 – Alegações Finais apresentadas pelo MPDFT em Processos Judiciais por Assunto – 2017





MINISTÉRIO PÚBLICO DA UNIÃO
MINISTÉRIO PÚBLICO DO DISTRITO FEDERAL E TERRITÓRIOS
CORREGEDORIA-GERAL

Gráfico 31 – Recursos Interpostos pelo MPDFT em Processos Judiciais por Assunto – 2017



10) Movimentação Processual e Movimentos / Atos Praticados - Natureza: Criminal (Execuções Penais)

Tabela 13 – Movimentação Processual do MPDFT – Natureza: Criminal (Execuções Penais) - 2017

Estadística	Quantidade
Saldo anterior	217
Recebidos	107.594
Devolvidos	107.544
Saldo final	267

Fonte: Resolução n° 74/11-CNMP

Tabela 14 – Movimentos / Atos Praticados pelo MPDFT – Natureza: Criminal (Execuções Penais) - 2017

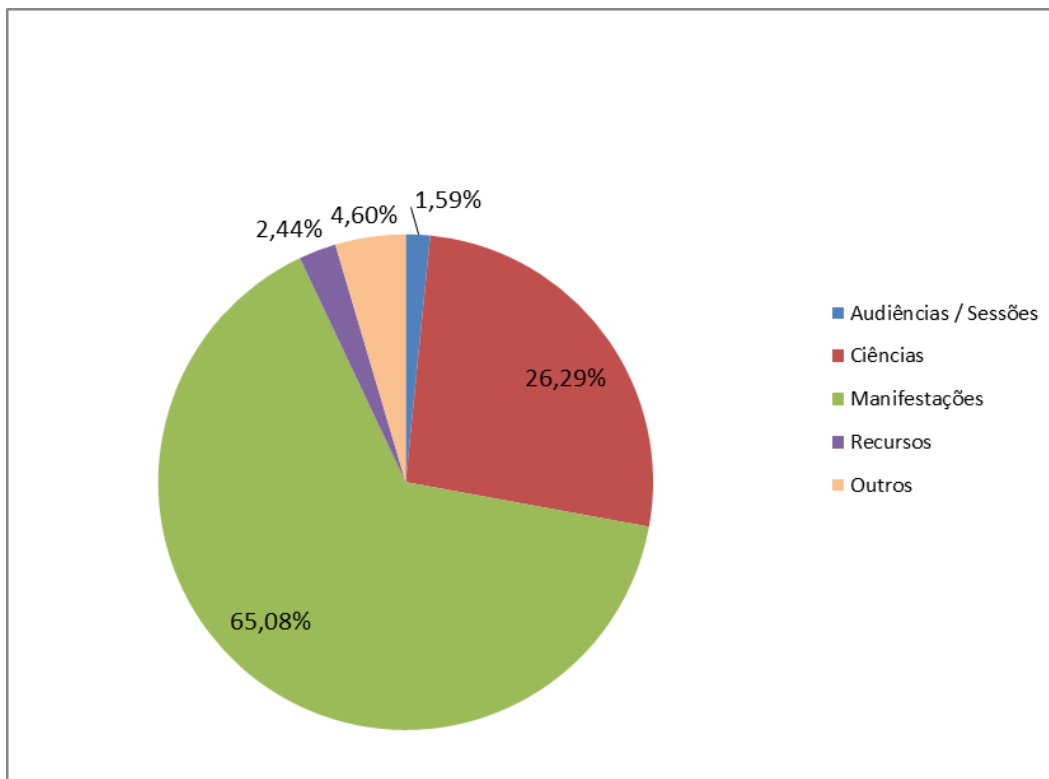
Movimento	Quantidade	Percentual
Audiências / Sessões	1.909	1,59%
Ciências	31.638	26,29%
Manifestações	78.307	65,08%
Recursos	2.940	2,44%
Outros	5.529	4,60%
Total	120.323	100,00%

Fonte: Cubo de dados da Portaria Normativa n° 38/09-PGJ



MINISTÉRIO PÚBLICO DA UNIÃO
MINISTÉRIO PÚBLICO DO DISTRITO FEDERAL E TERRITÓRIOS
CORREGEDORIA-GERAL

Gráfico 32 – Movimentos / Atos praticados pelo MPDFT - Natureza: Criminal (Execuções Penais) - 2017



11) Movimentação Processual e Movimentos / Atos Praticados - Natureza: Eleitoral

Tabela 15 – Movimentação Processual do MPDFT – Natureza: Eleitoral - 2017

Estadística	Quantidade
Saldo anterior	10
Recebidos	400
Devolvidos	401
Saldo final	9

Fonte: Resolução nº 74/11-CNMP



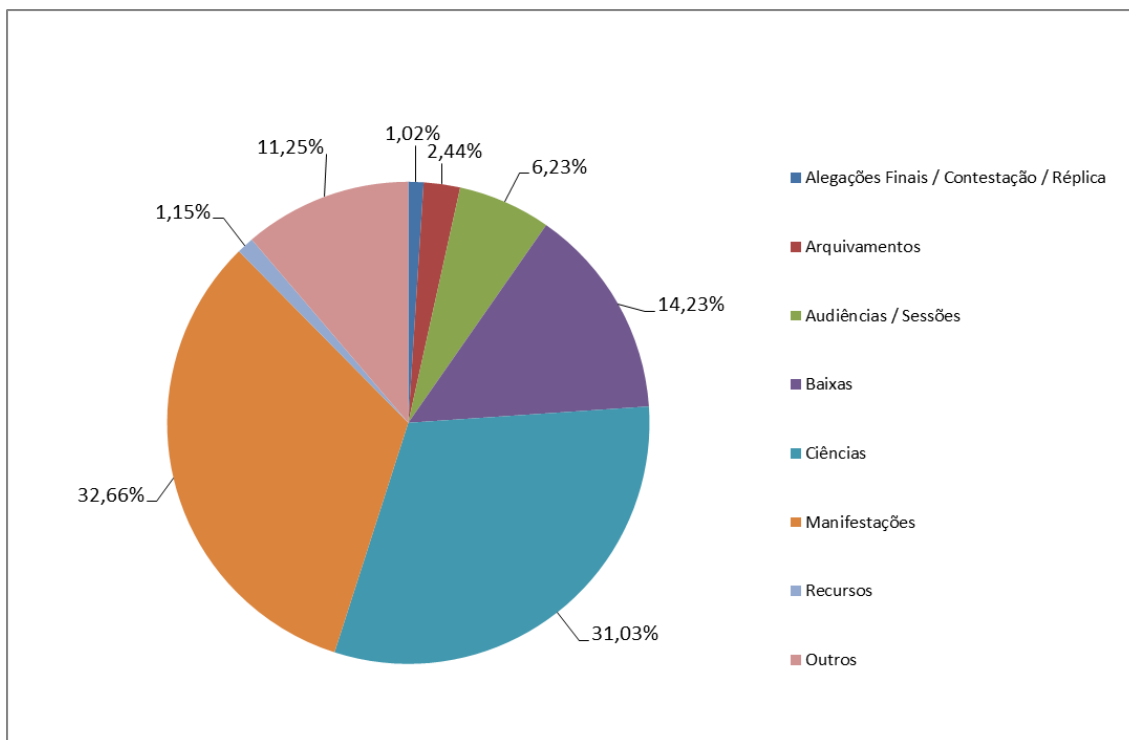
MINISTÉRIO PÚBLICO DA UNIÃO
MINISTÉRIO PÚBLICO DO DISTRITO FEDERAL E TERRITÓRIOS
CORREGEDORIA-GERAL

Tabela 16 – Movimentos / Atos Praticados pelo MPDFT – Natureza: Eleitoral - 2017

Movimento	Quantidade	Percentual
Alegações Finais / Contestação / Réplica	15	1,02%
Arquivamentos	36	2,44%
Audiências / Sessões	92	6,23%
Baixas	210	14,23%
Ciências	458	31,03%
Manifestações	482	32,66%
Recursos	17	1,15%
Outros	166	11,25%
Total	1.476	100%

Fonte: Cubo de dados da Portaria Normativa nº 38/09-PGJ

Gráfico 33 – Movimentos / Atos praticados pelo MPDFT - Natureza: Eleitoral - 2017





MINISTÉRIO PÚBLICO DA UNIÃO
MINISTÉRIO PÚBLICO DO DISTRITO FEDERAL E TERRITÓRIOS
CORREGEDORIA-GERAL

12) Movimentação Processual e Movimentos / Atos Praticados – Unidades Especializadas

Tabela 17 – Movimentação Processual nas Unidades Especializadas do MPDFT por Natureza – 2017

Natureza	Movimentação Processual			
	FE Novos	FE Recebidos	FI Instaurados	Notícias de Fato Instauradas
Defesa da Educação	16	110	413	176
Defesa da Filiação	285	314	1.200	271
Defesa da Ordem Tributária	216	1.856	136	250
Defesa da Ordem Urbanística	777	3.523	113	341
Defesa da Saúde	47	213	176	923
Defesa do Consumidor	128	885	271	531
Pessoa com Deficiência	19	40	47	164
Pessoa Idosa	149	725	104	227
Defesa do Meio Ambiente e do Patrimônio Cultural	422	3.056	104	379
Defesa do Patrimônio Público e Social	334	2.254	470	1.237
Defesa dos Usuários dos Serviços de Saúde	339	1.629	131	227
Falências e Recuperação de Empresas	874	3.059	1	2
Militar	838	3.848	51	497
Núcleos de Combate à Tortura e Contr. da Ativ. Policial	83	546	56	286
Núcleos Direitos Humanos	431	1.514	27	100
Grupo de Atuação Especial de Combate ao Crime Organizado	96	834	35	5
Registros Públicos	3.244	5.759	1	7
Tutela de Fundações e Entidades de Int. Social	40	421	491	367
TOTAL	8.338	30.586	3.827	5.990

Fonte: Cubo de dados da Portaria Normativa nº 115/10-PGJ



MINISTÉRIO PÚBLICO DA UNIÃO
MINISTÉRIO PÚBLICO DO DISTRITO FEDERAL E TERRITÓRIOS
CORREGEDORIA-GERAL

Gráfico 34 – Feitos Externos novos Recebidos pelas Unidades Especializadas do MPDFT por Natureza - 2017

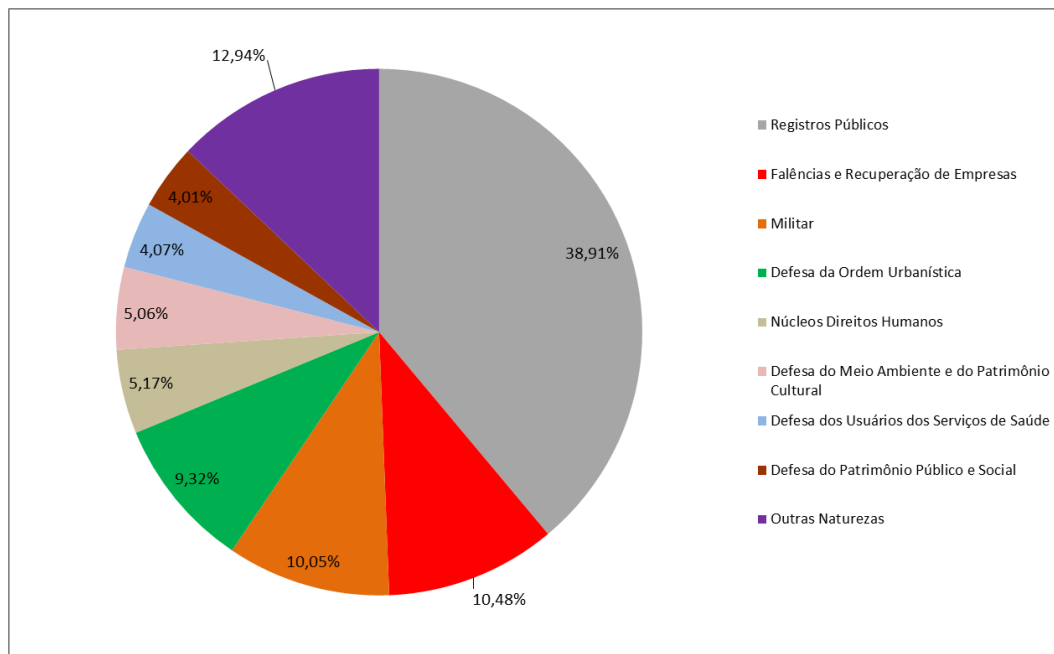
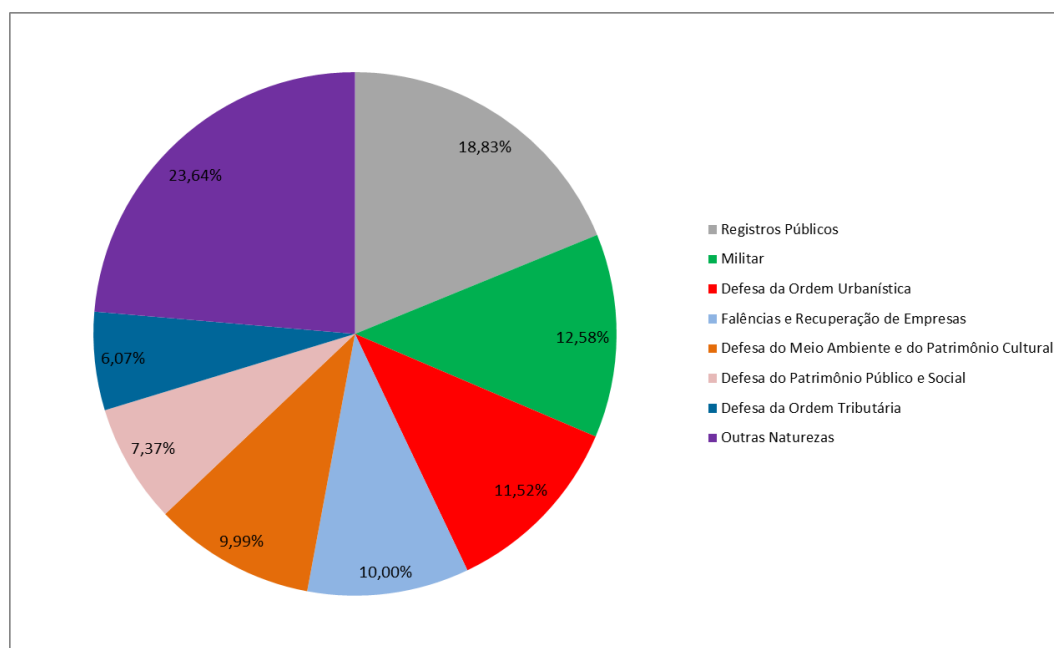


Gráfico 35 – Feitos Externos Recebidos pelas Unidades Especializadas do MPDFT por Natureza - 2017





MINISTÉRIO PÚBLICO DA UNIÃO
MINISTÉRIO PÚBLICO DO DISTRITO FEDERAL E TERRITÓRIOS
CORREGEDORIA-GERAL

Gráfico 36 – Feitos Internos Instaurados pelas Unidades Especializadas do MPDFT por Natureza – 2017

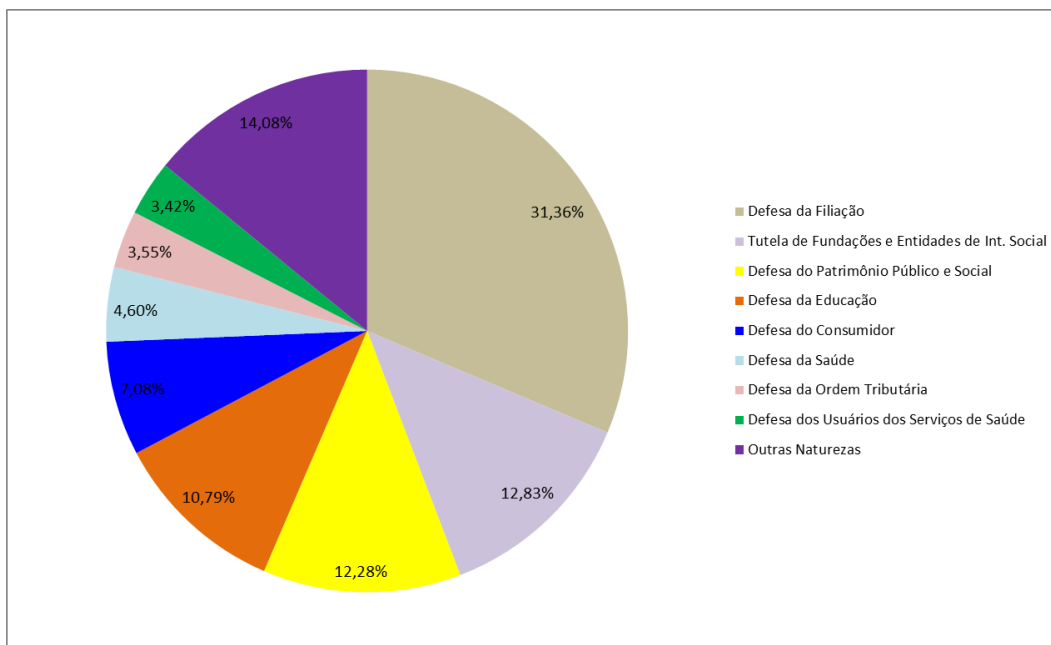
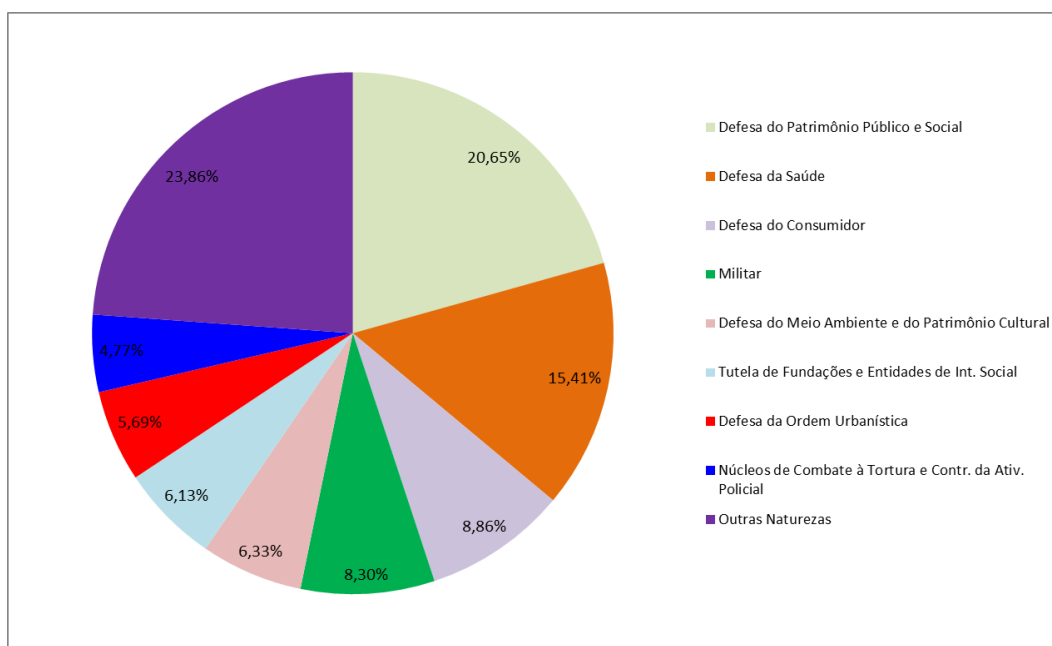


Gráfico 37 – Notícias de Fato Instauradas pelas Unidades Especializadas do MPDFT por Natureza – 2017





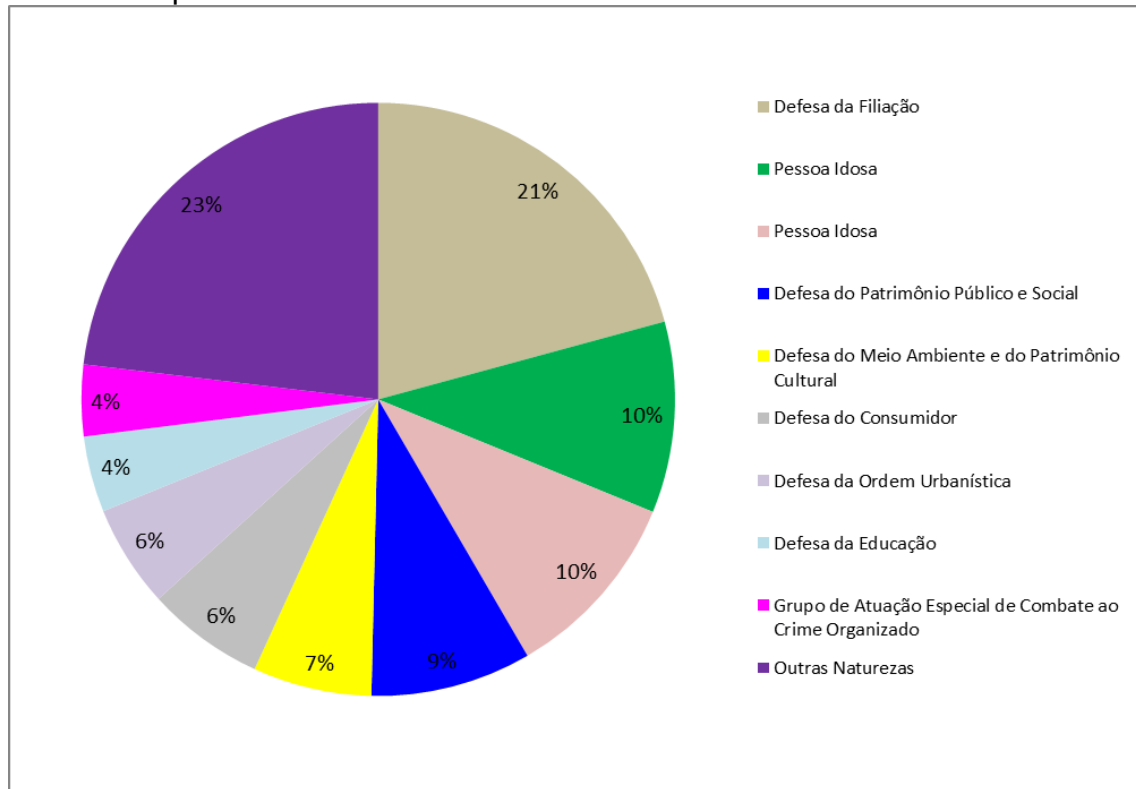
MINISTÉRIO PÚBLICO DA UNIÃO
MINISTÉRIO PÚBLICO DO DISTRITO FEDERAL E TERRITÓRIOS
CORREGEDORIA-GERAL

Tabela 18 – Movimentos / Atos praticados pelas Unidades Especializadas do MPDFT por Natureza - 2017

Natureza	Movimentos / Atos Praticados									
	Ações Ajuizadas	Arquivamentos	Atendimentos ao Público	Audiências / Sessões	Ciências / Baixas	Manifestações em autos	Recursos	TAC/ Acordos	Outras Promoções	Total de Movimentos
Defesa da Educação	3	479	2.978	344	451	848	10	7	2.456	7.576
Defesa da Filiação	97	826	12.128	1.444	1.602	172	28	818	20.818	37.933
Defesa da Ordem Tributária	35	65	4	79	1.123	998	72	0	937	3.313
Defesa da Ordem Urbanística	29	528	8	105	2.449	1.488	38	9	5.548	10.202
Defesa da Saúde	4	608	10	47	101	363	30	2	3.902	5.067
Defesa do Consumidor	16	387	2.646	259	792	728	32	24	6.841	11.725
Pessoa com Deficiência	0	1	18	41	1.803	3.820	0	0	252	5.935
Pessoa Idosa	2	745	6.775	0	459	698	1	96	10.248	19.024
Defesa do Meio Ambiente e do Patrimônio Cultural	78	506	40	222	2.275	1.513	36	32	7.117	11.819
Defesa do Patrimônio Público e Social	85	1.112	314	341	1.364	1.570	95	58	11.054	15.993
Defesa dos Usuários dos Serviços de Saúde	44	239	551	153	769	798	14	0	1.812	4.380
Falências e Recuperação de Empresas	5	2	76	33	1.163	2.083	88	0	100	3.550
Militar	96	693	146	331	2.801	810	50	0	1.202	6.129
Núcleos de Combate à Tortura e Contr. da Ativ. Policial	23	284	489	64	343	407	42	2	3.047	4.701
Núcleos Direitos Humanos	50	253	16	129	824	505	42	1	1.372	3.192
Grupo de Atuação Especial de Combate ao Crime Organizado	90	87	669	153	1.478	1.910	148	0	2.569	7.104
Registros Públicos	0	1	18	41	1.803	3.820	0	0	252	5.935
Tutela de Fundações e Entidades de Int. Social	2	745	6.775	0	459	698	1	96	10.248	19.024
TOTAL	659	7.561	33.661	3.786	22.059	23.229	727	1.145	89.775	182.602

Fonte: Cubo de dados da Portaria Normativa nº 38/09-PGJ

Gráfico 38 – Total de Movimentos Praticados pelas Unidades Especializadas do MPDFT por Natureza – 2017





MINISTÉRIO PÚBLICO DA UNIÃO
MINISTÉRIO PÚBLICO DO DISTRITO FEDERAL E TERRITÓRIOS
CORREGEDORIA-GERAL

Gráfico 39 – Ações Ajuizadas pelas Unidades Especializadas do MPDFT por Natureza – 2017

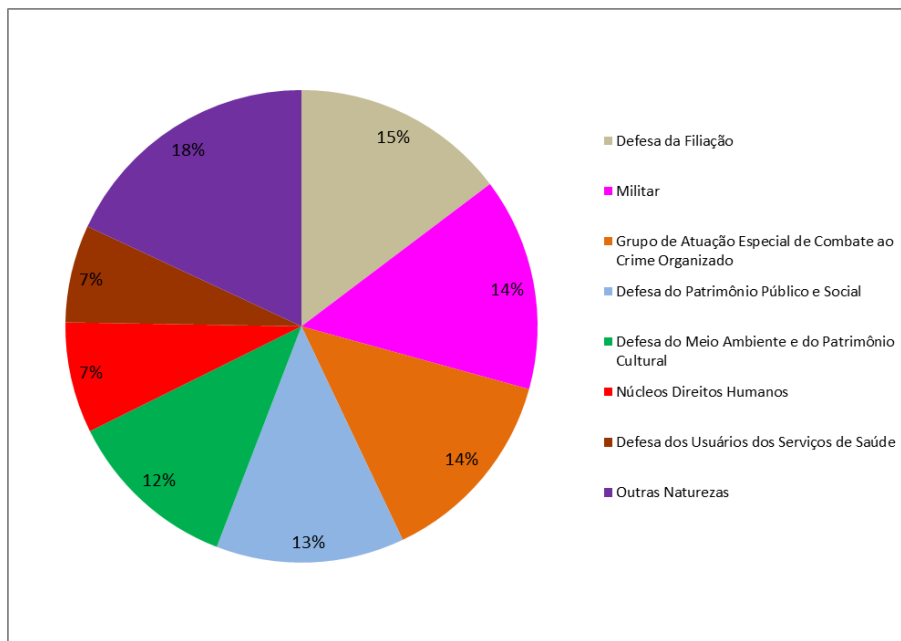
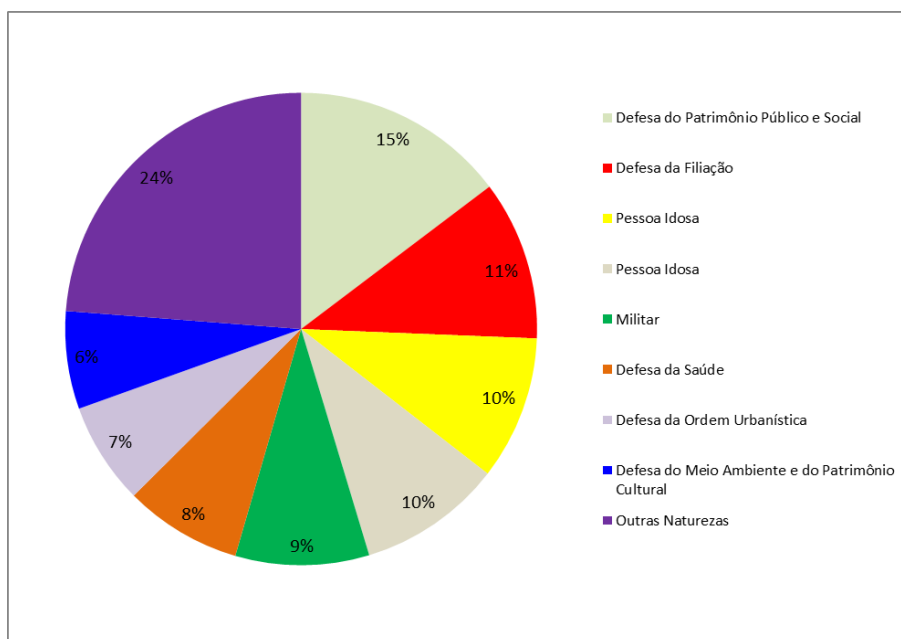


Gráfico 40 – Arquivamentos realizados pelas Unidades Especializadas do MPDFT por Natureza – 2017





MINISTÉRIO PÚBLICO DA UNIÃO
MINISTÉRIO PÚBLICO DO DISTRITO FEDERAL E TERRITÓRIOS
CORREGEDORIA-GERAL

Gráfico 41 – Atendimentos ao Público realizados pelas Unidades Especializadas do MPDFT por Natureza – 2017

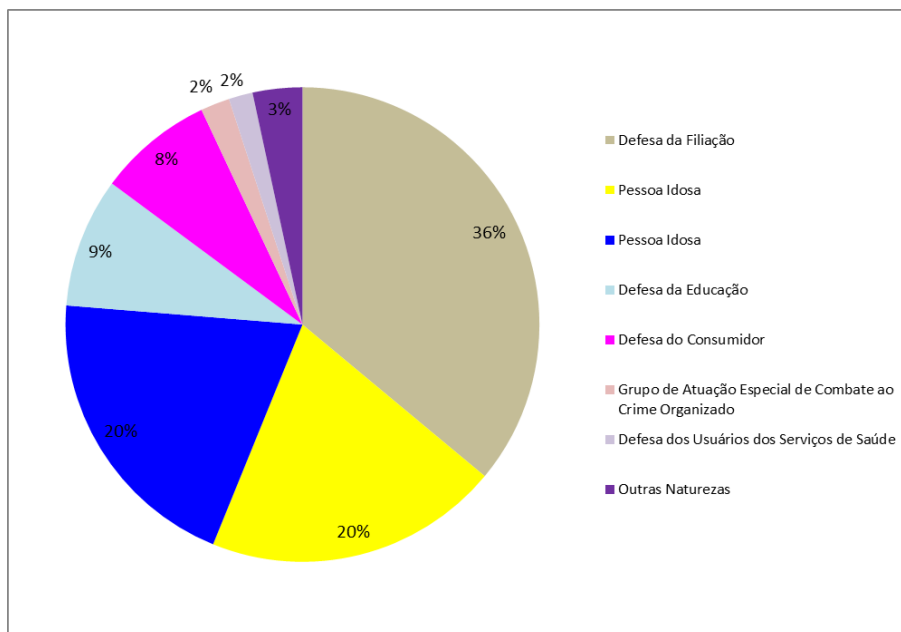
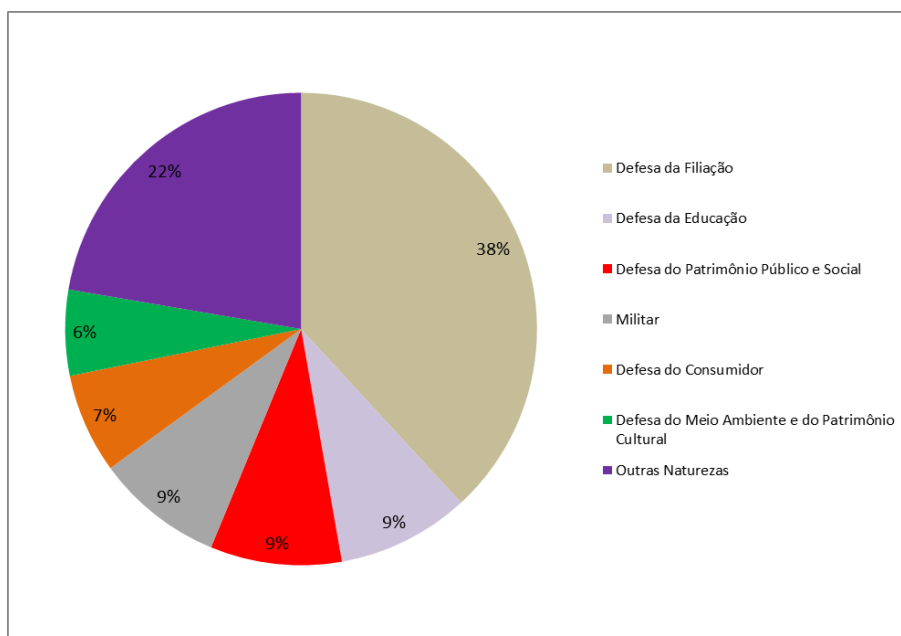


Gráfico 42 – Audiências / Sessões realizados pelas Unidades Especializadas do MPDFT por Natureza – 2017





MINISTÉRIO PÚBLICO DA UNIÃO
MINISTÉRIO PÚBLICO DO DISTRITO FEDERAL E TERRITÓRIOS
CORREGEDORIA-GERAL

Gráfico 43 – Ciências / Baixas das Unidades Especializadas do MPDFT por Natureza – 2017

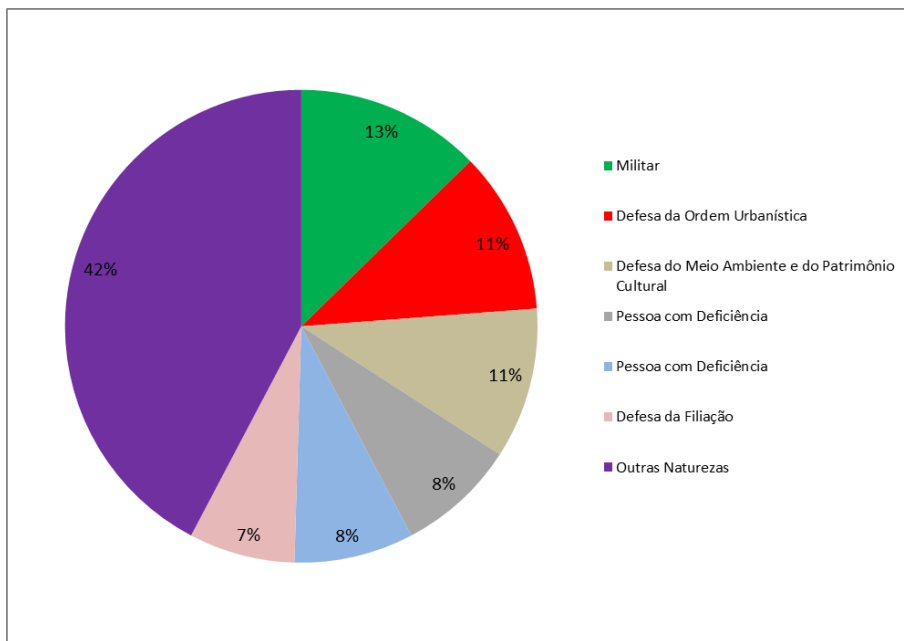
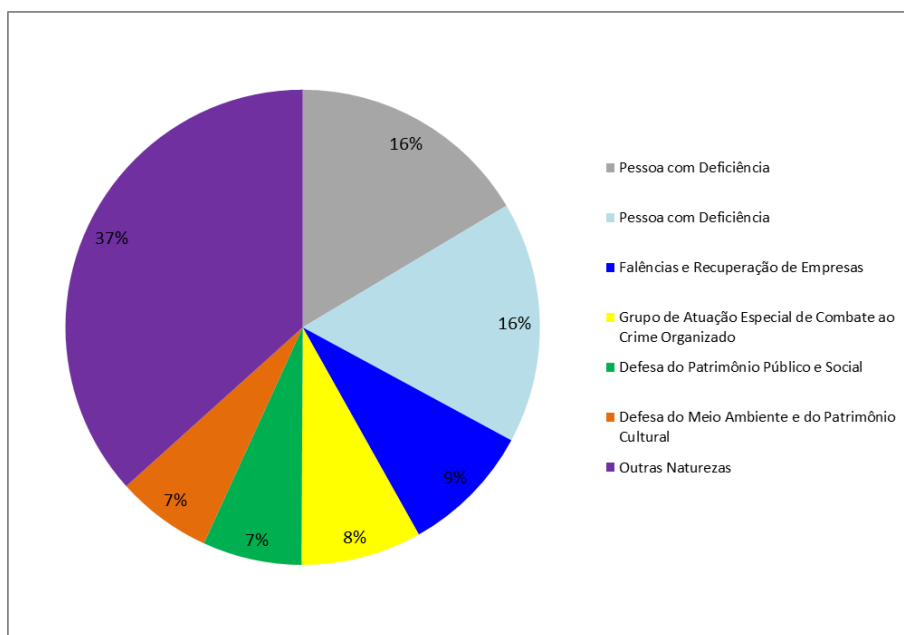


Gráfico 44 – Manifestações realizadas pelas Unidades Especializadas do MPDFT por Natureza – 2017





MINISTÉRIO PÚBLICO DA UNIÃO
MINISTÉRIO PÚBLICO DO DISTRITO FEDERAL E TERRITÓRIOS
CORREGEDORIA-GERAL

Gráfico 45 – Recursos Interpostos pelas Unidades Especializadas do MPDFT por Natureza – 2017

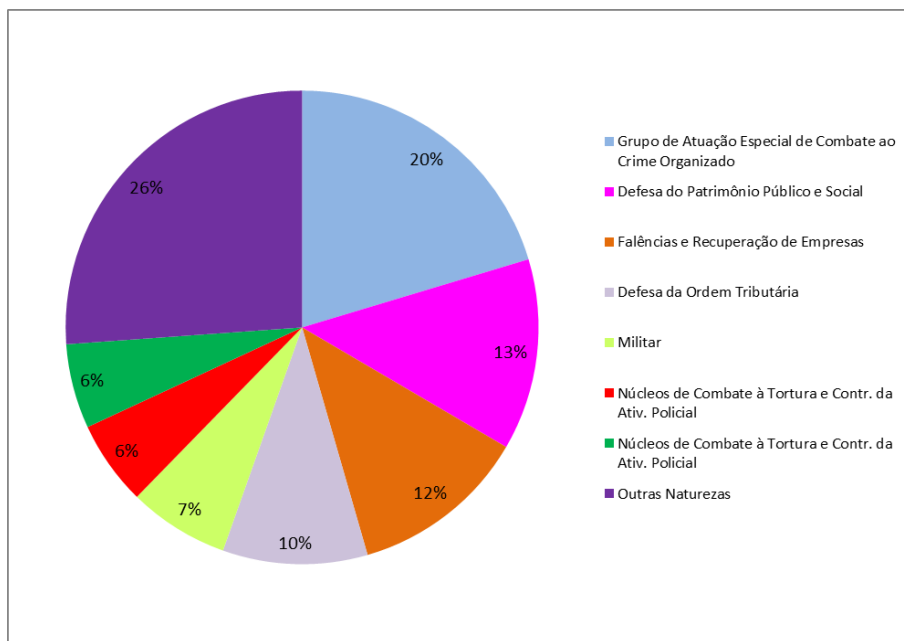
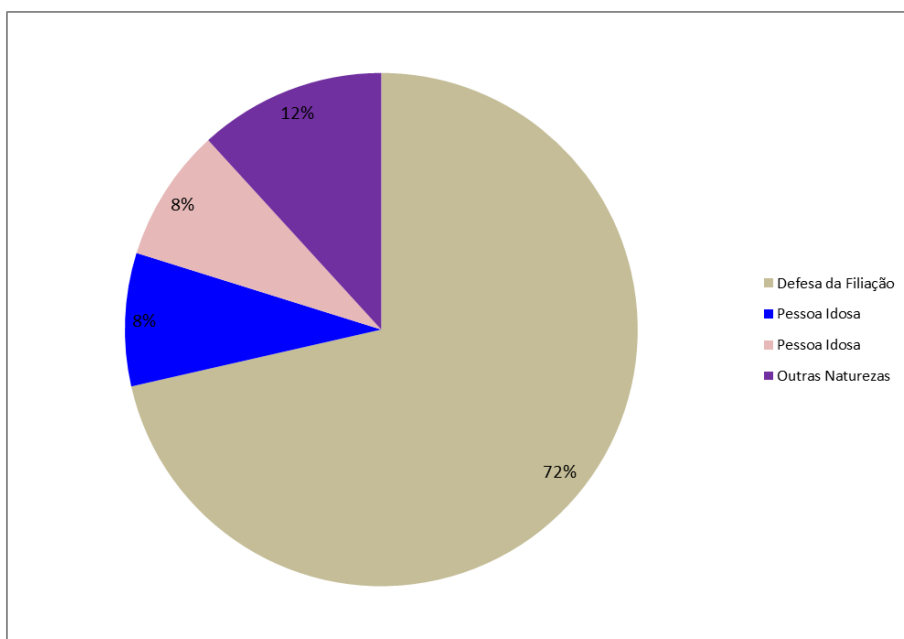


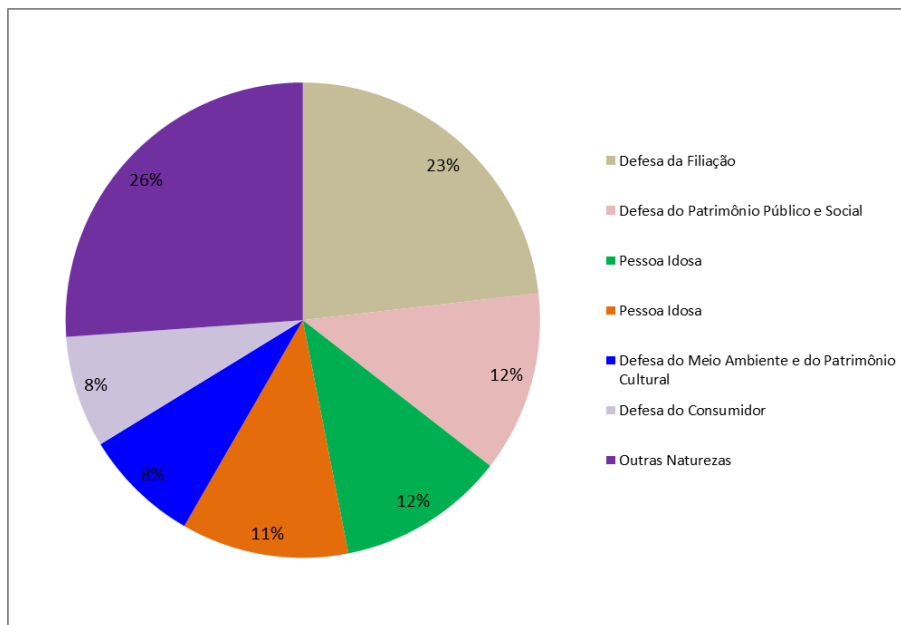
Gráfico 46 – TAC / Acordos propostos pelas Unidades Especializadas do MPDFT por Natureza – 2017





MINISTÉRIO PÚBLICO DA UNIÃO
MINISTÉRIO PÚBLICO DO DISTRITO FEDERAL E TERRITÓRIOS
CORREGEDORIA-GERAL

Gráfico 47 – Outras Promoções realizadas pelas Unidades Especializadas do MPDFT por Natureza – 2017



13) Movimentação Processual e Movimentos / Atos Praticados das Procuradorias de Justiça do MPDFT – 2017

Tabela 19 – Movimentação Processual das Procuradorias de Justiça do MPFT - 2017

Estatística	Natureza			
	Procuradorias Cíveis	Procuradorias Criminais	Procuradorias Criminais Especializadas	Procuradoria Distrital dos Direitos do Cidadão
Feitos Externos Novos	7.673	11.936	4.912	22
Feitos Externos Recebidos	16.046	24.537	10.933	76
Feitos Internos e Notícias de Fato Instaurados	2	-	1	252

Fonte: Cubo de dados da Portaria Normativa nº 115/10-PGJ



MINISTÉRIO PÚBLICO DA UNIÃO
MINISTÉRIO PÚBLICO DO DISTRITO FEDERAL E TERRITÓRIOS
CORREGEDORIA-GERAL

Gráfico 48 – Feitos Externos Recebidos pelas Procuradorias de Justiça Cíveis, Criminais e Criminais Especializadas do MPDFT – 2017

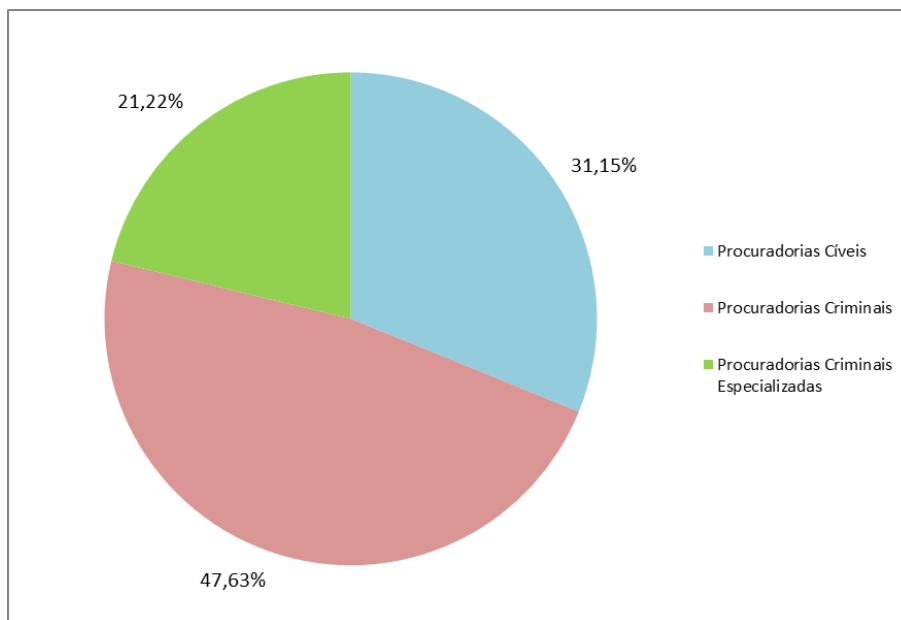
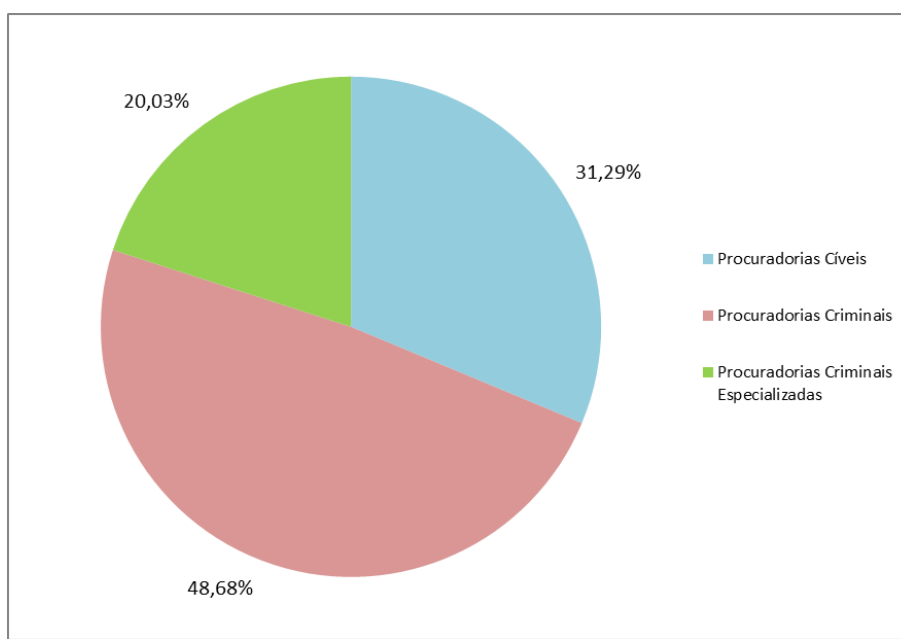


Gráfico 49 – Feitos Externos Novos Recebidos pelas Procuradorias de Justiça Cíveis, Criminais e Criminais Especializadas do MPDFT – 2017





MINISTÉRIO PÚBLICO DA UNIÃO
MINISTÉRIO PÚBLICO DO DISTRITO FEDERAL E TERRITÓRIOS
CORREGEDORIA-GERAL

Tabela 20 – Movimentos / Atos Praticados pelas Procuradorias de Justiça Cíveis, Criminais e Criminais Especializadas do MPFT – 2017

Natureza	Audiências / Sessões	Ciências	Manifestações	Recursos	Outros Movimentos	Total
PJs Cíveis	182	7.018	8.943	195	138	16.476
PJs Criminais	31	12.055	12.698	17	127	24.928
PJs Criminais Esp.	34	5.268	5.688	4	76	11.070
Total	247	24.341	27.329	216	341	52.474

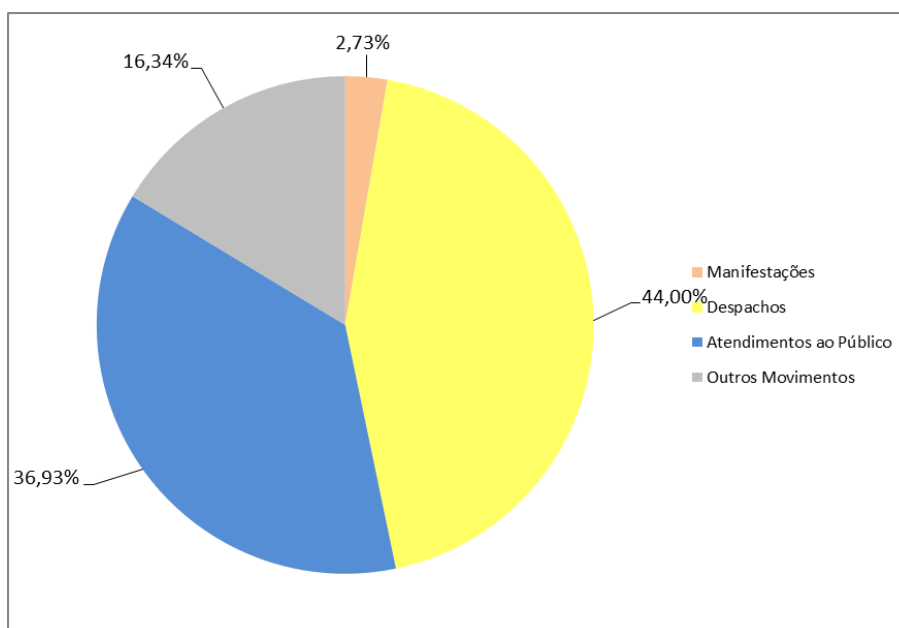
Fonte: Cubo de dados da Portaria Normativa nº 38/09-PGJ

Tabela 21 – Movimentos / Atos Praticados pela Procuradoria Distrital dos Direitos do Cidadão - 2017

Movimento	Quantidade
Manifestações	137
Despachos	2210
Atendimentos ao Público	1855
Outros Movimentos	821
Total	5.023

Fonte: Cubo de dados da Portaria Normativa nº 38/09-PGJ

Gráfico 50 – Movimentos / Atos Praticados pela Procuradoria Distrital dos Direitos do Cidadão – 2017





MINISTÉRIO PÚBLICO DA UNIÃO
MINISTÉRIO PÚBLICO DO DISTRITO FEDERAL E TERRITÓRIOS
CORREGEDORIA-GERAL

Gráfico 51 – Sessões Realizadas pelas Procuradorias de Justiça Cíveis, Criminais e Criminais Especializadas – 2017

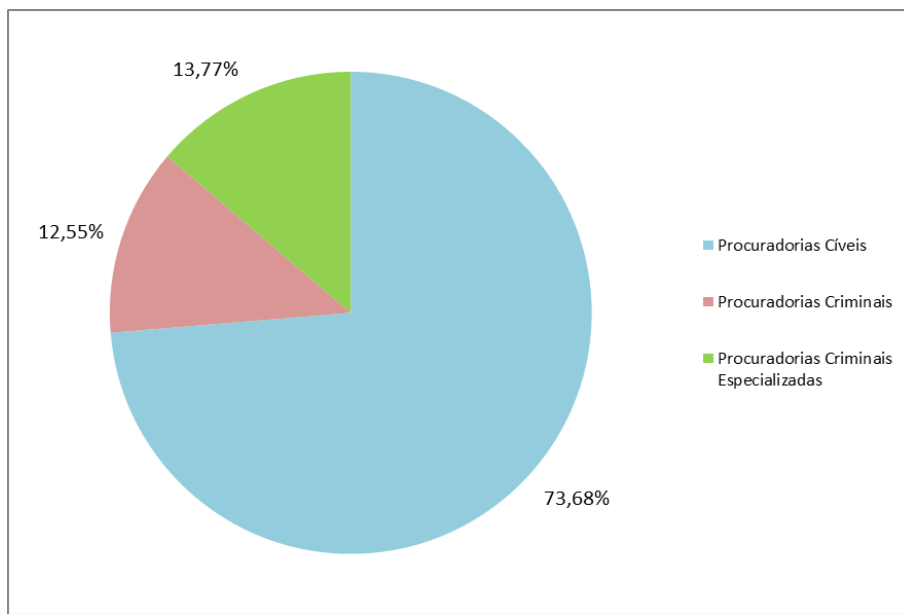
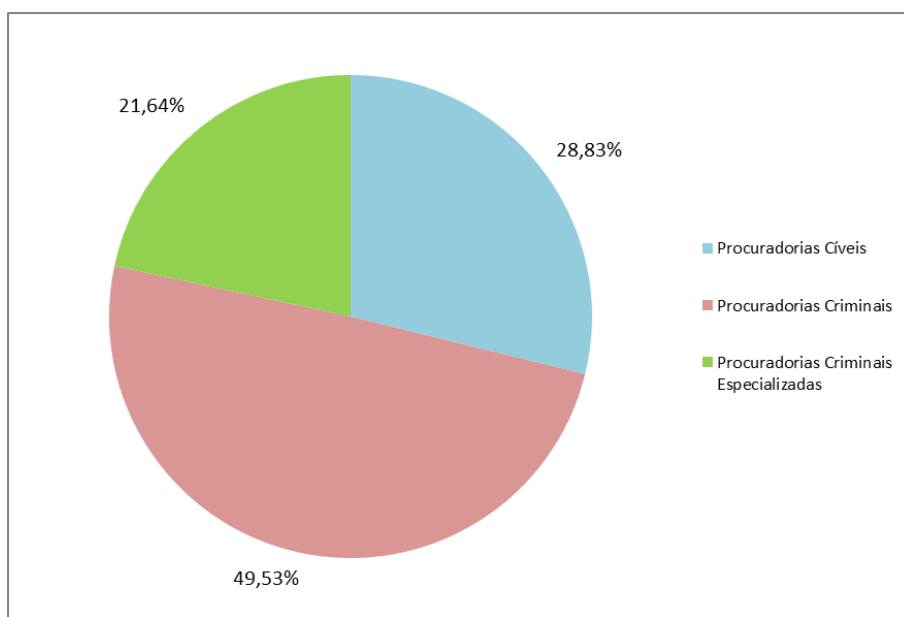


Gráfico 52 – Ciências das Procuradorias de Justiça Cíveis, Criminais e Criminais Especializadas – 2017





MINISTÉRIO PÚBLICO DA UNIÃO
MINISTÉRIO PÚBLICO DO DISTRITO FEDERAL E TERRITÓRIOS
CORREGEDORIA-GERAL

Gráfico 53 – Manifestações realizadas pelas Procuradorias de Justiça Cíveis, Criminais e Criminais Especializadas – 2017

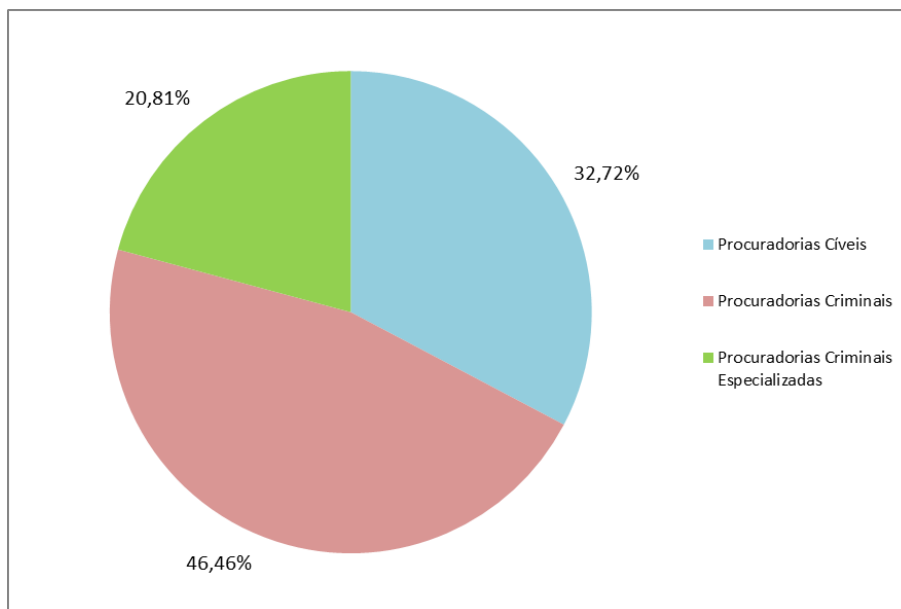
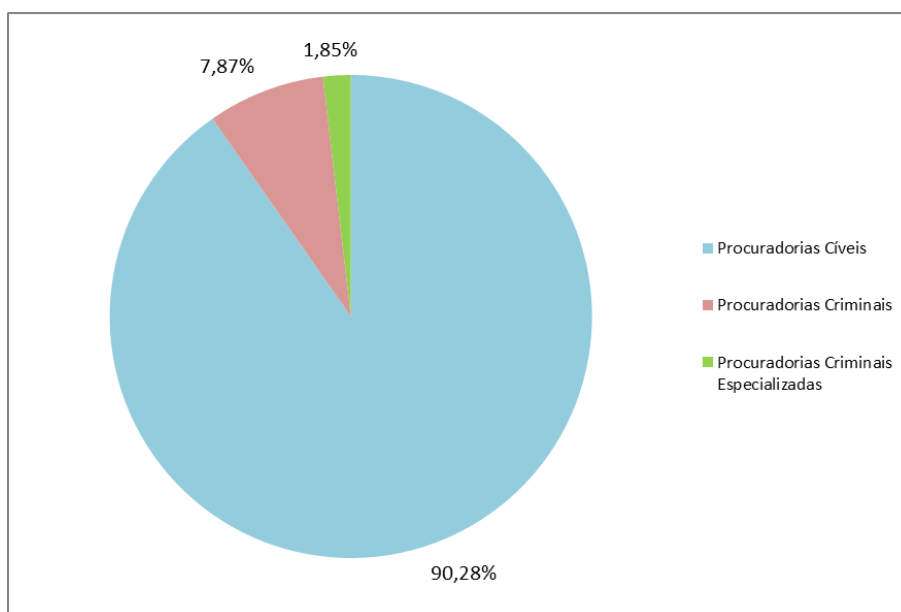


Gráfico 54 – Recursos Interpostos pelas Procuradorias de Justiça Cíveis, Criminais e Criminais Especializadas – 2017





MINISTÉRIO PÚBLICO DA UNIÃO
MINISTÉRIO PÚBLICO DO DISTRITO FEDERAL E TERRITÓRIOS
CORREGEDORIA-GERAL

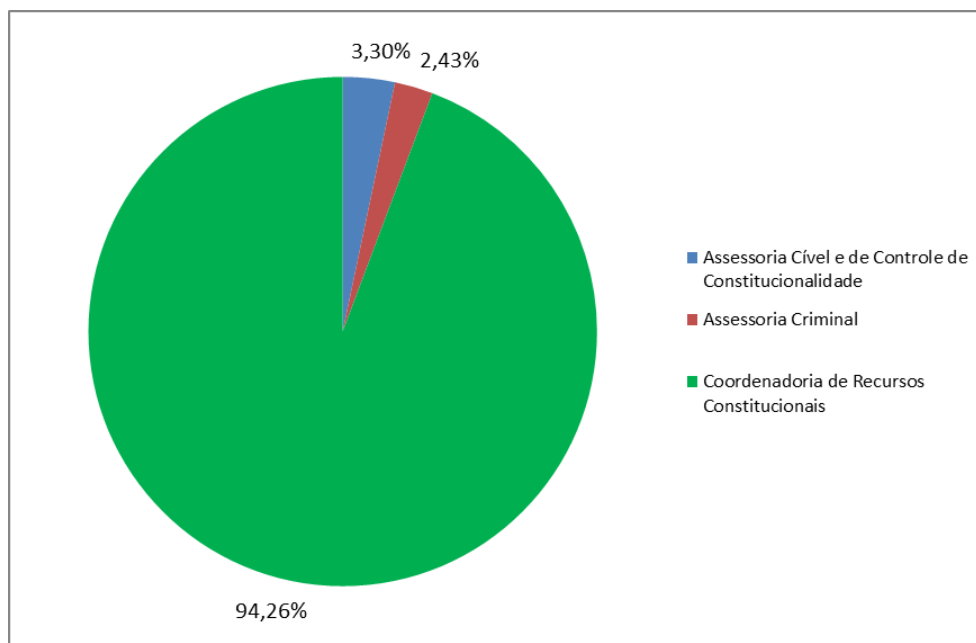
14) Movimentação Processual e Movimentos / Atos Praticados nas Assessorias da Procuradoria-Geral de Justiça

Tabela 22 – Movimentação Processual nas Assessorias da Procuradoria-Geral de Justiça do MPDFT - 2017

Estatística	Natureza		
	Assessoria Cível e de Controle de Constitucionalidade	Assessoria Criminal	Coordenadoria de Recursos Constitucionais
Feitos Externos Novos	240	177	6.853
Feitos Externos Recebidos	704	622	10.920
Feitos Internos Instaurados	73	110	0

Fonte: Cubo de dados da Portaria Normativa nº 115/10-PGJ

Gráfico 55 – Feitos Externos Novos Recebidos pelas Assessorias da Procuradoria-Geral de Justiça do MPDFT – 2017





MINISTÉRIO PÚBLICO DA UNIÃO
MINISTÉRIO PÚBLICO DO DISTRITO FEDERAL E TERRITÓRIOS
CORREGEDORIA-GERAL

Gráfico 56 – Feitos Externos Recebidos pelas Assessorias da Procuradoria-Geral de Justiça do MPDFT – 2017

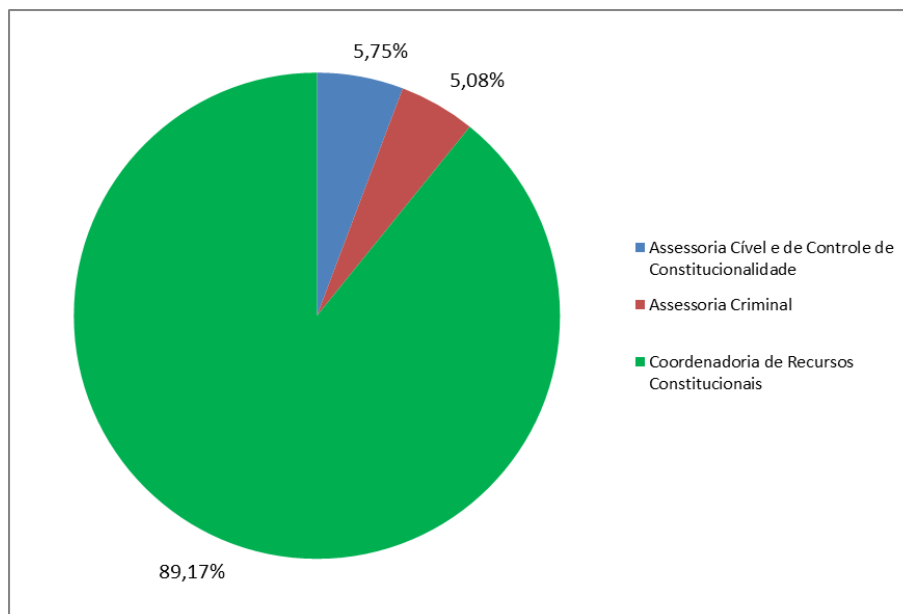
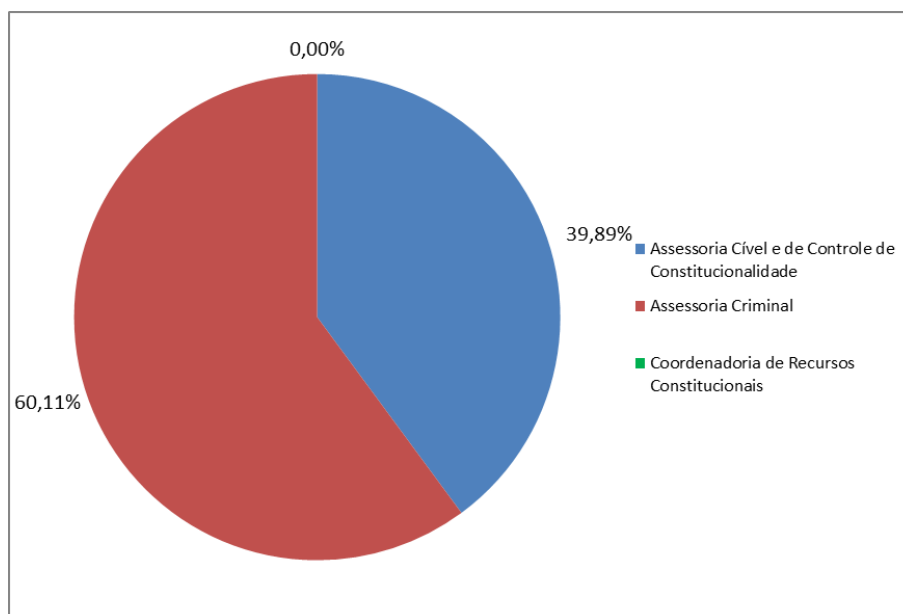


Gráfico 57 – Feitos Internos Instaurados pelas Assessorias da Procuradoria-Geral de Justiça do MPDFT – 2017



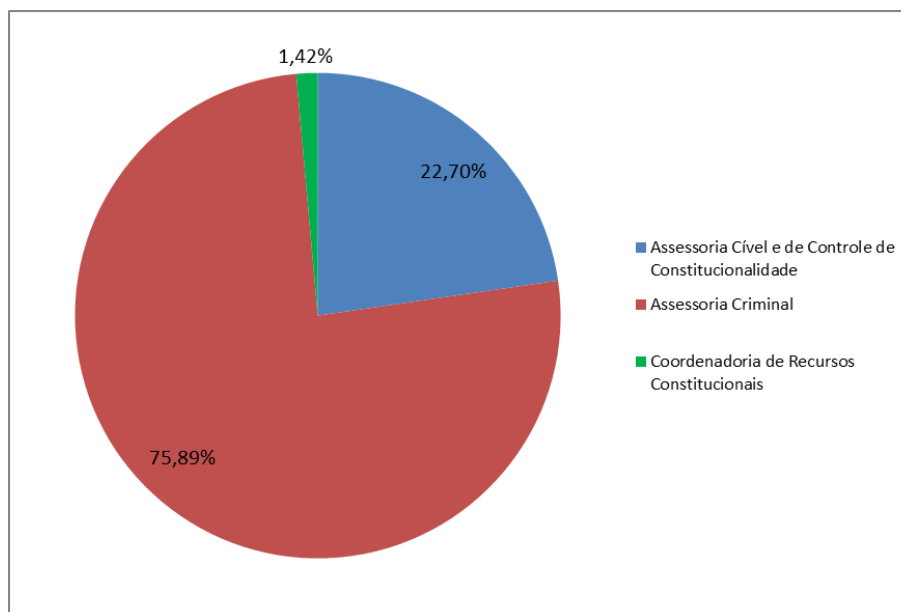


MINISTÉRIO PÚBLICO DA UNIÃO
MINISTÉRIO PÚBLICO DO DISTRITO FEDERAL E TERRITÓRIOS
CORREGEDORIA-GERAL

Tabela 23 – Movimentos / Atos Praticados pelas Assessorias da Procuradoria-Geral de Justiça do MPDFT - 2017

Natureza	Ações Ajuizadas	Ciências	Manifestações	Recursos	Outros Movimentos	Total
Assessoria Cível e de Controle de Constitucionalidade	32	669	613	38	128	1.480
Assessoria Criminal	107	143	579	24	1.037	1.890
Coordenadoria de Recursos Constitucionais	2	4.856	2.556	4.415	346	12.175
Total	141	5.668	3.748	4.477	1.511	15.545

Gráfico 58 – Ações Ajuizadas pelas Assessorias da Procuradoria-Geral de Justiça do MPDFT – 2017





MINISTÉRIO PÚBLICO DA UNIÃO
MINISTÉRIO PÚBLICO DO DISTRITO FEDERAL E TERRITÓRIOS
CORREGEDORIA-GERAL

Gráfico 59 – Ciências das Assessorias da Procuradoria-Geral de Justiça do MPDFT – 2017

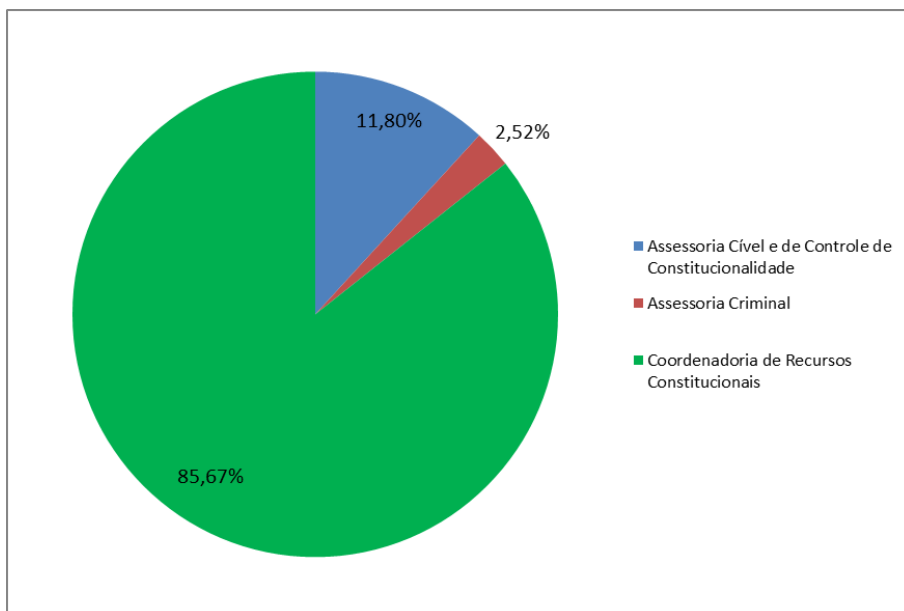
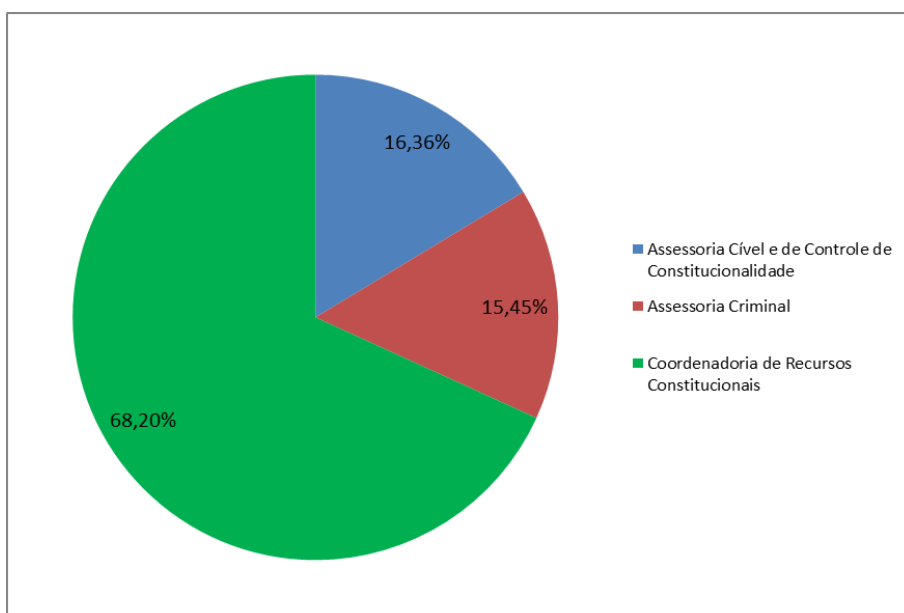


Gráfico 60 – Manifestações Realizadas pelas Assessorias da Procuradoria-Geral de Justiça do MPDFT – 2017





MINISTÉRIO PÚBLICO DA UNIÃO
MINISTÉRIO PÚBLICO DO DISTRITO FEDERAL E TERRITÓRIOS
CORREGEDORIA-GERAL

Em 21/02/2017

ORIGINAL ASSINADA

Hernan de Lima Cunha

Analista de Estatística

Assessor Chefe da Assessoria de Estatística e
Consolidação de Informações

ORIGINAL ASSINADA

Brunno Augusto Cardoso Costa

Analista de Estatística

Assessor de Apoio Técnico da Assessoria de
Estatística e Consolidação de Informações

ORIGINAL ASSINADA

Alessandra Campos Morato

Promotora de Justiça

Chefe de Gabinete da Corregedoria-Geral

ORIGINAL ASSINADA

Karina Soares Rocha

Promotora de Justiça

Chefe de Gabinete da Corregedoria-Geral

ORIGINAL ASSINADA

Gladaniel Palmeira de Carvalho

Procurador de Justiça

Corregedor-Geral