



**MINISTÉRIO PÚBLICO DA UNIÃO**  
**MINISTÉRIO PÚBLICO DO DISTRITO FEDERAL E TERRITÓRIOS**  
**CORREGEDORIA-GERAL**

**MAPA DA ESTATÍSTICA ANUAL DO MPDFT**  
**2015**

**Corregedoria-Geral**



**MINISTÉRIO PÚBLICO DA UNIÃO  
MINISTÉRIO PÚBLICO DO DISTRITO FEDERAL E TERRITÓRIOS  
CORREGEDORIA-GERAL**

**EQUIPE TÉCNICA**

**ASSESSORIA DE ESTATÍSTICA E CONSOLIDAÇÃO DE  
INFORMAÇÕES**

Brunno Augusto Cardoso Costa

Frederico Barbosa Marques

Hernan de Lima Cunha

Janiwson Souza Soares

**ASSESSORIA DE ANÁLISE TÉCNICA DE INFORMAÇÕES**

Filipe Cariús Siqueira

Patrícia Barbosa da Silva Rodrigues

Thaísa Pereira Barbosa



**MINISTÉRIO PÚBLICO DA UNIÃO**  
**MINISTÉRIO PÚBLICO DO DISTRITO FEDERAL E TERRITÓRIOS**  
**CORREGEDORIA-GERAL**

## Sumário

1) Apresentação .....	4
2) Dados Globais.....	5
3) Evolução dos movimentos / atos praticados entre 2010 e 2015.....	6
4) Evolução da movimentação processual do MPDFT entre 2010 a 2015.....	11
5) Movimentação Processual e Movimentos/Atos – Natureza: Cível.....	14
6) Movimentação Processual e Movimentos / Atos Praticados - Natureza: Defesa da Infância e da Juventude .....	15
7) Movimentação Processual e Movimentos / Atos Praticados - Natureza: Criminal – Tipo de Feito: Inquéritos Policiais.....	17
8) Movimentação Processual e Movimentos / Atos Praticados - Natureza: Criminal – Tipo de Feito: Termos Circunstanciados.....	20
9) Movimentação Processual e Movimentos / Atos Praticados - Natureza: Criminal – Tipo de Feito: Processos Judiciais .....	23
10) Movimentação Processual e Movimentos / Atos Praticados - Natureza: Criminal (Execuções Penais).....	26
11) Movimentação Processual e Movimentos / Atos Praticados - Natureza: Eleitoral.....	27
12) Movimentação Processual e Movimentos / Atos Praticados – Unidades Especializadas .....	29
13) Movimentação Processual e Movimentos / Atos Praticados das Procuradorias de Justiça do MPDFT – 2015.....	37
14) Movimentação Processual e Movimentos / Atos Praticados nas Assessorias da Procuradoria-Geral de Justiça.....	42



**MINISTÉRIO PÚBLICO DA UNIÃO**  
**MINISTÉRIO PÚBLICO DO DISTRITO FEDERAL E TERRITÓRIOS**  
**CORREGEDORIA-GERAL**

**1) Apresentação**

A Corregedoria-Geral, em cumprimento ao disposto no artigo 28 do Provimento nº 15/2004 do Conselho Superior, apresenta os dados estatísticos referentes à atuação funcional dos membros do Ministério Público do Distrito Federal e Territórios, correspondente às atividades produzidas no decorrer do ano de 2015.

O Anuário Estatístico do MPDFT detalha a produtividade nas diversas áreas de atuação, distinguindo, por natureza, assunto, tipo de movimento e vinculação ao segundo grau.

Ressalta-se que foram utilizados dados extraídos tanto do banco de dados mantido e atualizado pelo Sistema de Controle e Acompanhamento de Feitos e Requerimentos – SISPROWEB, como dos relatórios mensais encaminhados ao Conselho Nacional do Ministério Público, nos termos da Resolução nº 74/09-CNMP, que dispõe sobre a aplicação do controle da atuação funcional dos membros do Ministério Público. O presente modelo permite análise abrangente e comparativa dos dados estatísticos institucionais, para melhor gestão da atuação ministerial.

A publicação do Anuário Estatístico do MPDFT tem por finalidade dar transparência à sociedade das atividades desenvolvidas pela Instituição no cumprimento das funções constitucionalmente previstas no art. 129 da CF/88.



**MINISTÉRIO PÚBLICO DA UNIÃO**  
**MINISTÉRIO PÚBLICO DO DISTRITO FEDERAL E TERRITÓRIOS**  
**CORREGEDORIA-GERAL**

## 2) Dados Globais

**Tabela 1 – Dados Globais: Evolução de 2011 a 2015**

Movimentação Processual e Atos Praticados	2011	2012	2013	2014	2015	Varição em relação a 2014
*Feitos externos remanescentes (início do ano)	6.534	6.228	7.699	10.585	9.180	-
*Feitos externos recebidos	679.241	690.002	746.914	736.555	718.474	-2,45%
*Feitos externos devolvidos	679.504	690.353	744.361	737.959	718.851	-2,59%
*Feitos externos remanescentes (final do ano)	6.225	12.578	10.252	9.181	8.797	-
*Feitos externos novos recebidos no ano	263.529	269.894	211.748	203.255	206.965	1,83%
Feitos internos instaurados	22.483	22.408	25.162	28.073	29.913	6,55%
Ações criminais instauradas	17.795	20.939	23.777	25.165	24.899	-1,06%
Ações civis instauradas	927	622	1.187	1.122	1.154	2,85%
Atendimentos ao Público	47.989	42.817	51.295	62.964	61.587	-2,19%
Recursos	16.447	20.501	22.730	25.909	26.043	0,52%
TAC/Acordos	1.594	1.532	1.527	1.185	1.391	17,38%
Arquivamentos	39.165	35.956	45.401	48.404	51.858	7,14%
Manifestações em autos	422.597	470.136	525.865	551.194	542.584	-1,56%
Plenários de Júri	858	940	944	924	791	-14,39%
Audiências / Sessões	104.236	91.866	98.415	96.284	90.787	-5,71%
Ciências / Baixas	328.035	357.522	419.807	411.513	398.084	-3,26%
Outras Promoções	69.404	36.851	42.863	45.643	50.263	10,12%
<b>Total de Atos Praticados</b>	<b>1.049.047</b>	<b>1.079.682</b>	<b>1.233.811</b>	<b>1.270.307</b>	<b>1.249.441</b>	<b>-1,64%</b>

\* Processos Judiciais, Inquéritos Policiais, Termos Circunstanciados, Habilitações de Casamento e Retificação de Registros Extrajudiciais  
Fonte: Dados de 2011 e 2012 - Cubo de dados da Portaria Normativa nº 007/08-PGJ  
Fonte: Dados de 2013 - Cubo de dados da Portaria Normativa nº 115/10-PGJ

As definições das estatísticas do MPDFT foram alteradas a partir de 2013 devido à implementação dos conceitos da Portaria Normativa nº 115/10-PGJ. As principais inovações foram a alteração do conceito de feito novo que passou a ser abordado de forma distinta na estatística do MPDFT e na estatística da unidade-fim e, também, a contabilização em separado dos reencaminhamentos de feitos.

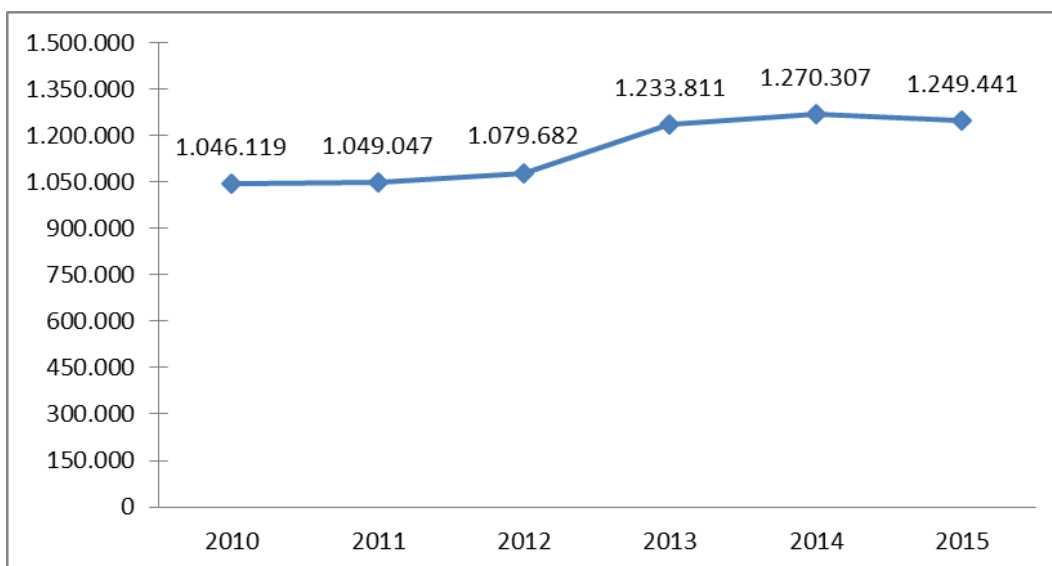
Dessa forma, a aparente queda no volume de feitos externos novos recebidos pelo MPDFT de 2012 para 2013 expressa a mudança de metodologia.



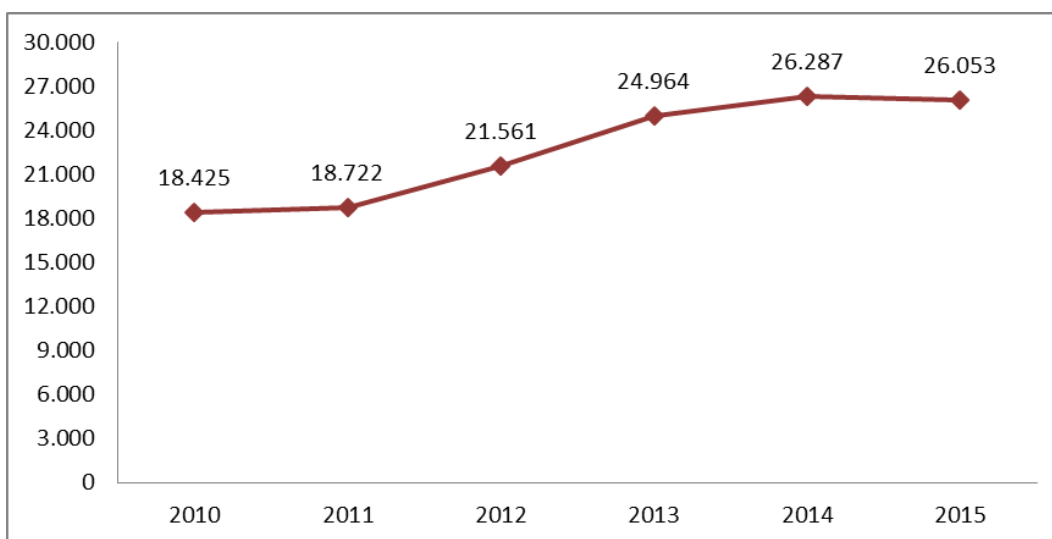
**MINISTÉRIO PÚBLICO DA UNIÃO**  
**MINISTÉRIO PÚBLICO DO DISTRITO FEDERAL E TERRITÓRIOS**  
**CORREGEDORIA-GERAL**

**3) Evolução dos movimentos / atos praticados entre 2010 e 2015**

**Gráfico 1 – Evolução do Total de Movimentos / Atos Praticados - 2011 a 2015**



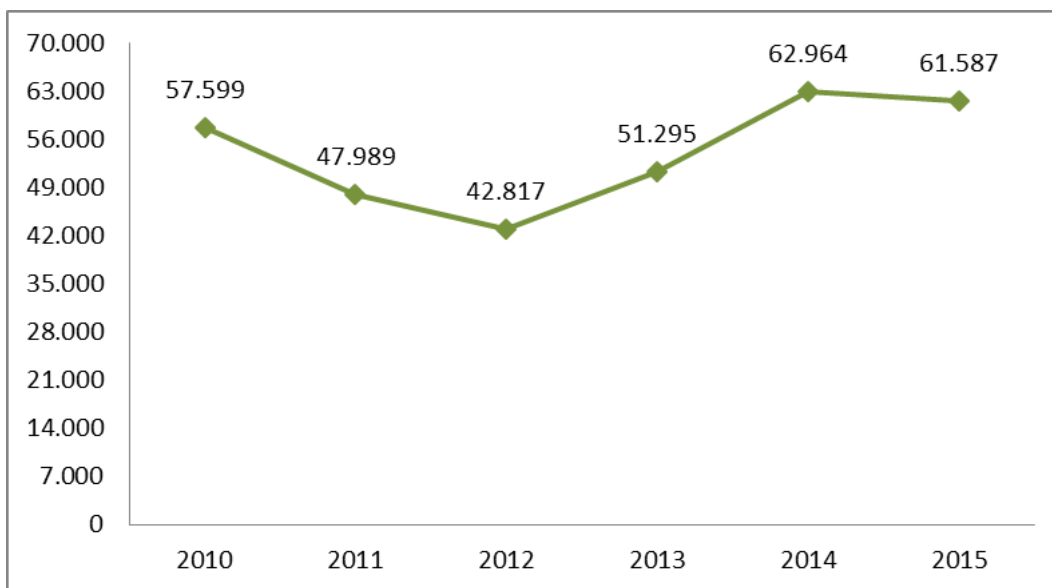
**Gráfico 2 – Evolução do Número de Ações Instauradas - 2011 a 2015**



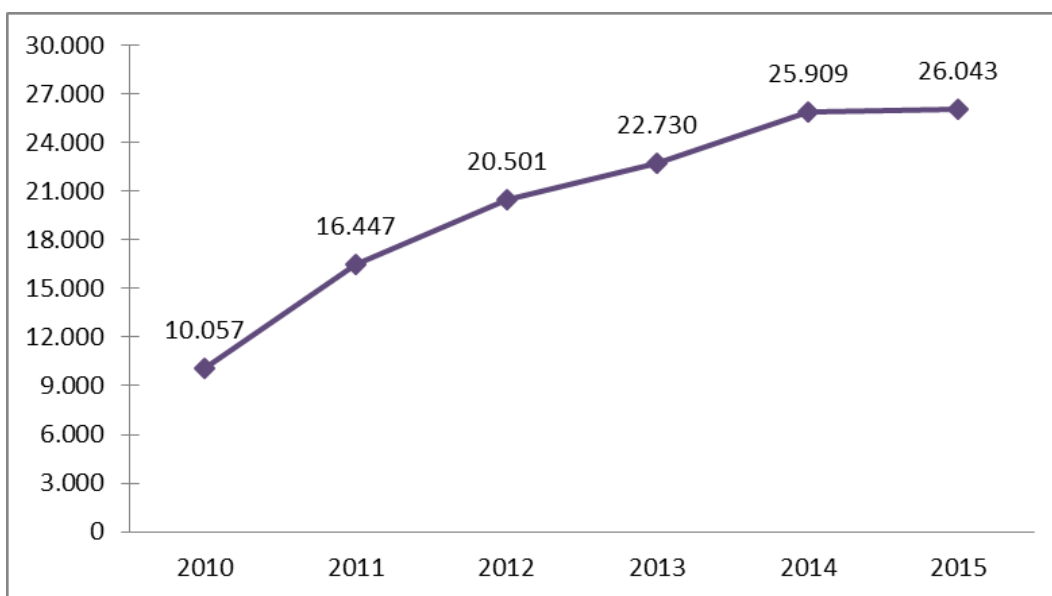


**MINISTÉRIO PÚBLICO DA UNIÃO**  
**MINISTÉRIO PÚBLICO DO DISTRITO FEDERAL E TERRITÓRIOS**  
**CORREGEDORIA-GERAL**

**Gráfico 3 – Evolução do Número de Atendimentos ao Público - 2011 a 2015**



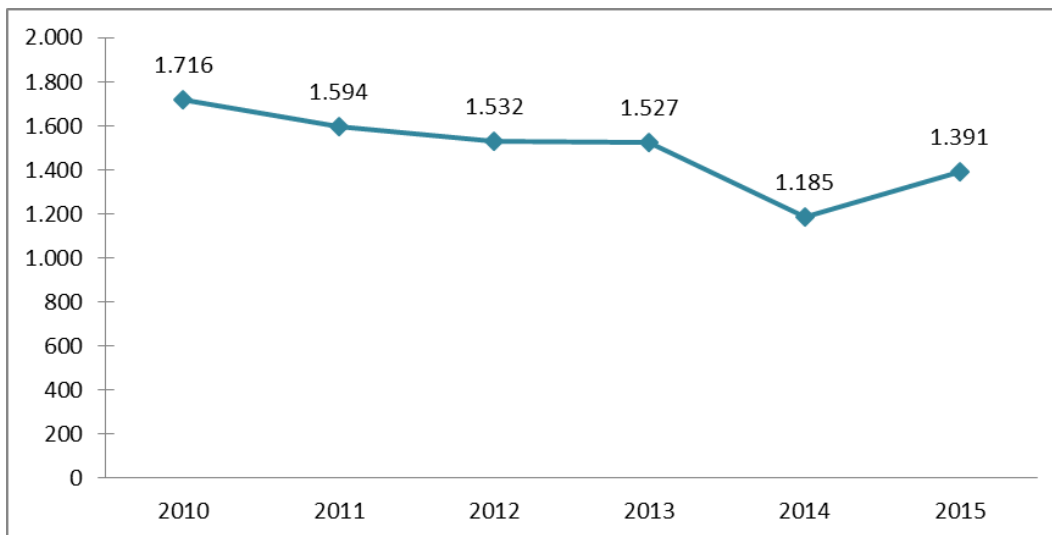
**Gráfico 4 – Evolução do Número de Recursos - 2011 a 2015**



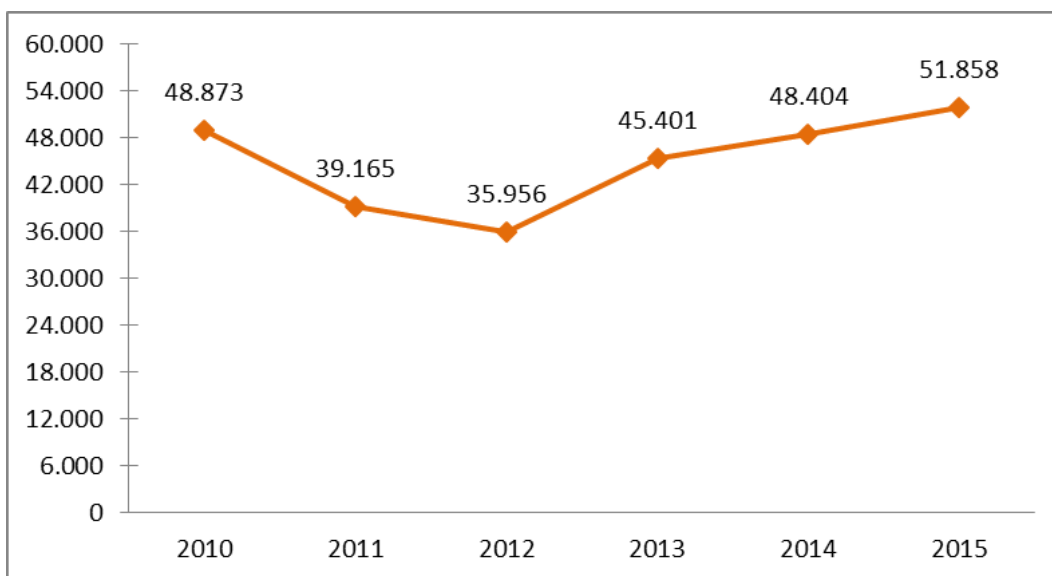


**MINISTÉRIO PÚBLICO DA UNIÃO**  
**MINISTÉRIO PÚBLICO DO DISTRITO FEDERAL E TERRITÓRIOS**  
**CORREGEDORIA-GERAL**

**Gráfico 5 – Evolução do Número de Termos de Ajustamento de Conduta / Recursos - 2011 a 2015**



**Gráfico 6 – Evolução do Número de Arquivamentos - 2011 a 2015**

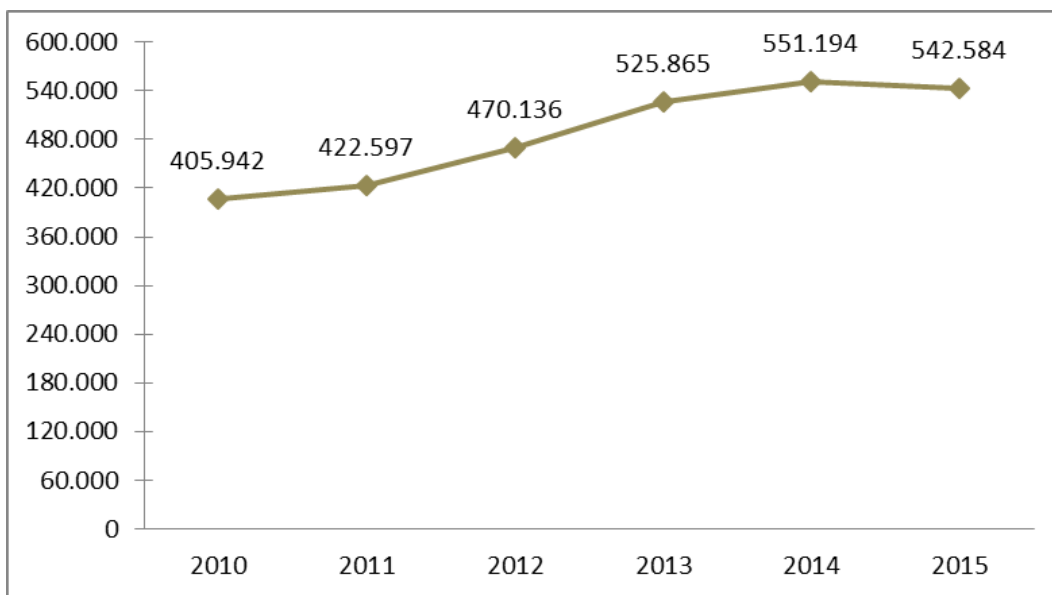




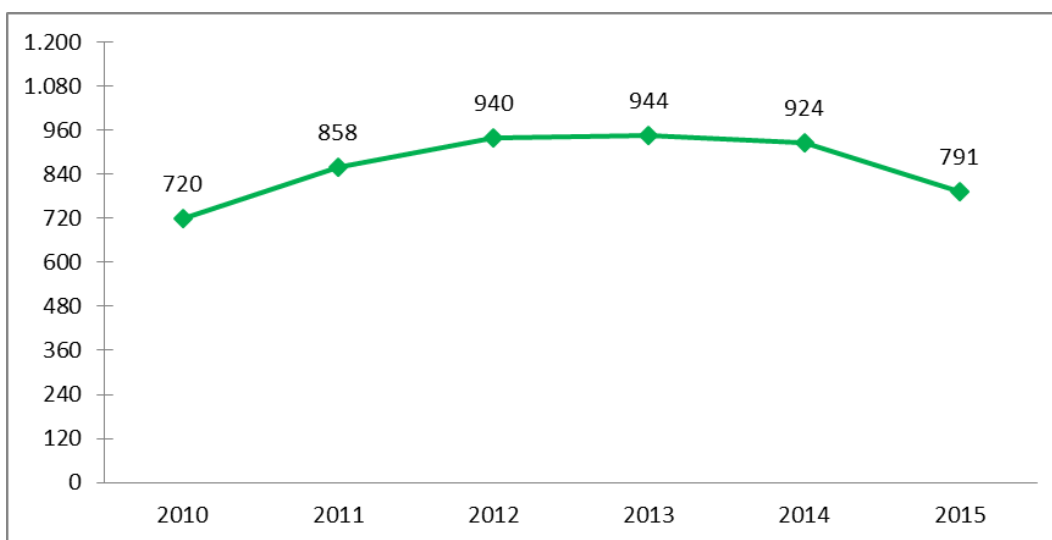


**MINISTÉRIO PÚBLICO DA UNIÃO**  
**MINISTÉRIO PÚBLICO DO DISTRITO FEDERAL E TERRITÓRIOS**  
**CORREGEDORIA-GERAL**

**Gráfico 7 – Evolução do Número de Manifestações - 2011 a 2015**



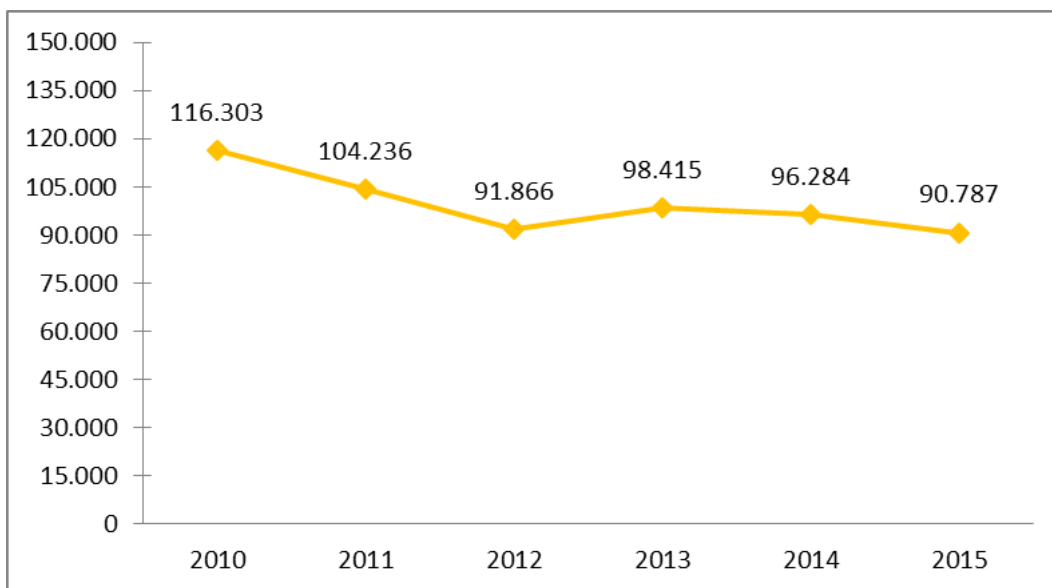
**Gráfico 8 – Evolução do Número de Plenários do Júri - 2011 a 2015**



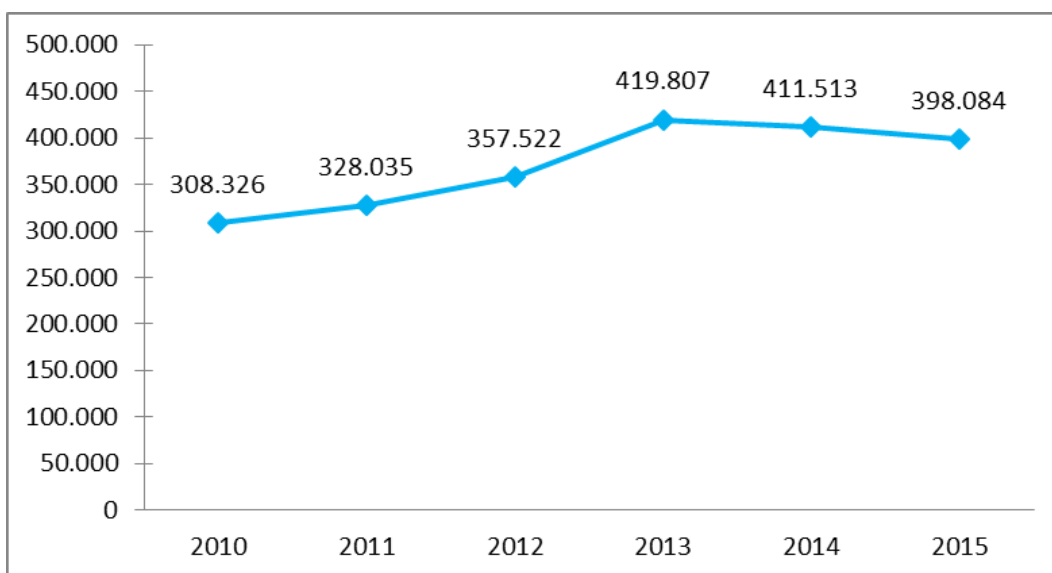


**MINISTÉRIO PÚBLICO DA UNIÃO**  
**MINISTÉRIO PÚBLICO DO DISTRITO FEDERAL E TERRITÓRIOS**  
**CORREGEDORIA-GERAL**

**Gráfico 9 – Evolução do Número de Audiências / Sessões - 2011 a 2015**



**Gráfico 10 – Evolução do Número de Ciências / Baixas - 2011 a 2015**

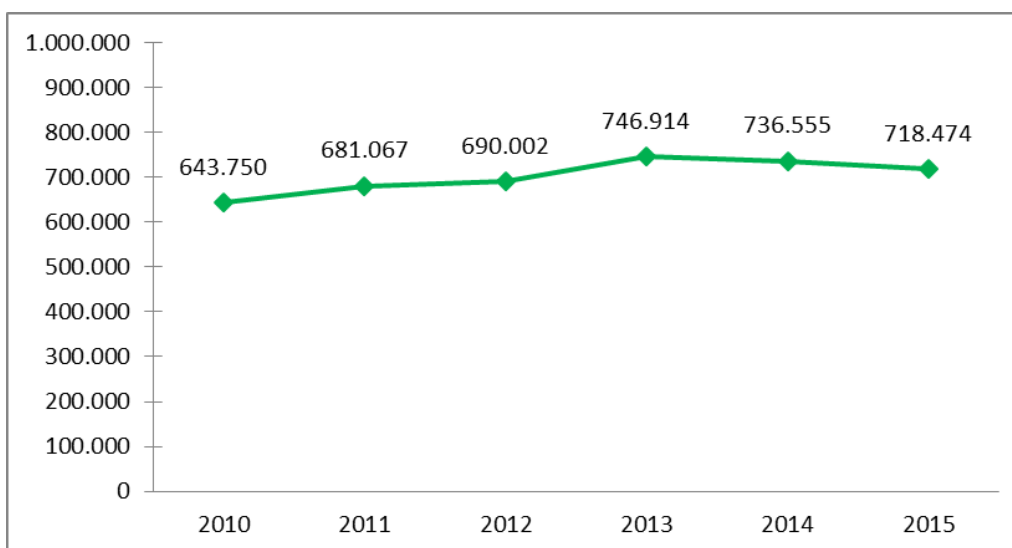




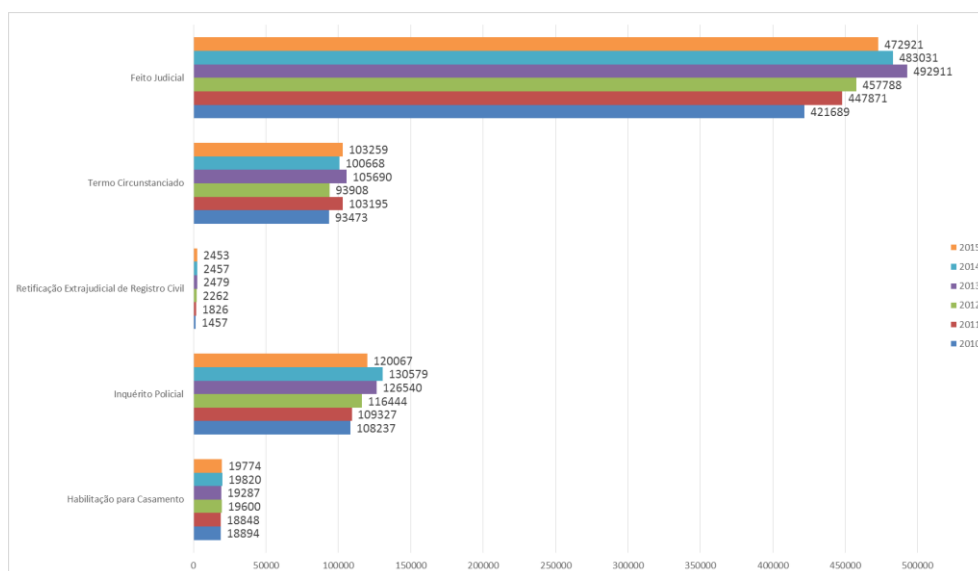
**MINISTÉRIO PÚBLICO DA UNIÃO**  
**MINISTÉRIO PÚBLICO DO DISTRITO FEDERAL E TERRITÓRIOS**  
**CORREGEDORIA-GERAL**

**4) Evolução da movimentação processual do MPDFT entre 2010 a 2015**

**Gráfico 11 – Evolução do Número de Feitos Externos Recebidos - 2011 a 2015**



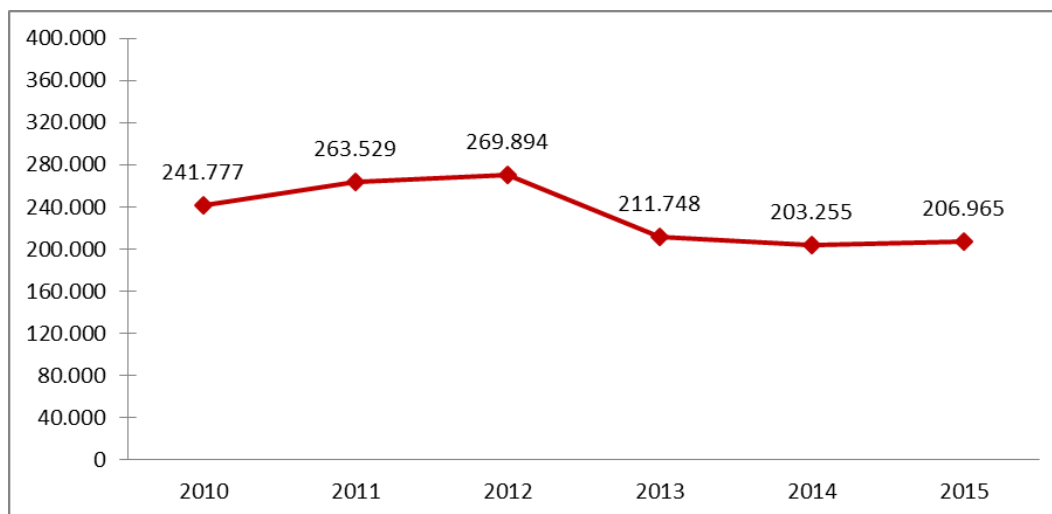
**Gráfico 12 – Evolução do Número de Feitos Externos Recebidos por Tipo de Feito - 2011 a 2015**



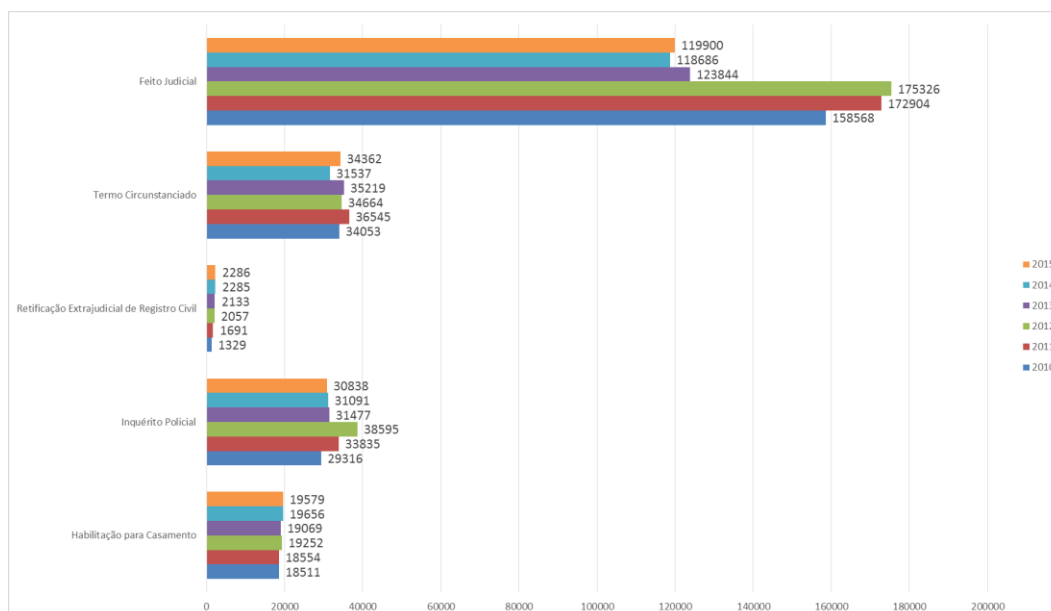


**MINISTÉRIO PÚBLICO DA UNIÃO**  
**MINISTÉRIO PÚBLICO DO DISTRITO FEDERAL E TERRITÓRIOS**  
**CORREGEDORIA-GERAL**

**Gráfico 13 – Evolução do Número de Feitos Externos Novos - 2011 a 2015**



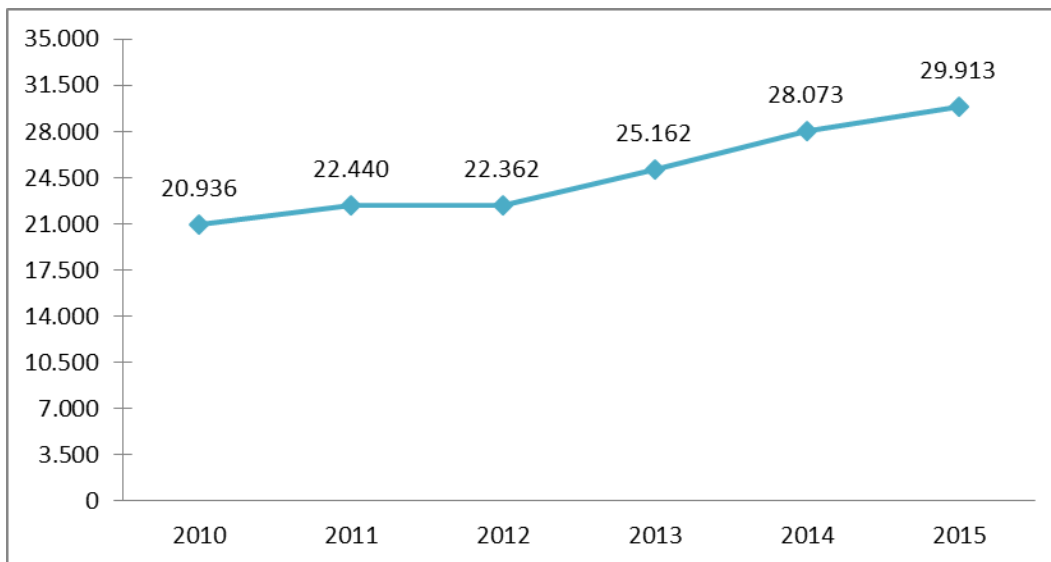
**Gráfico 14 – Evolução do Número de Feitos Externos Novos por Tipo de Feito - 2011 a 2015**



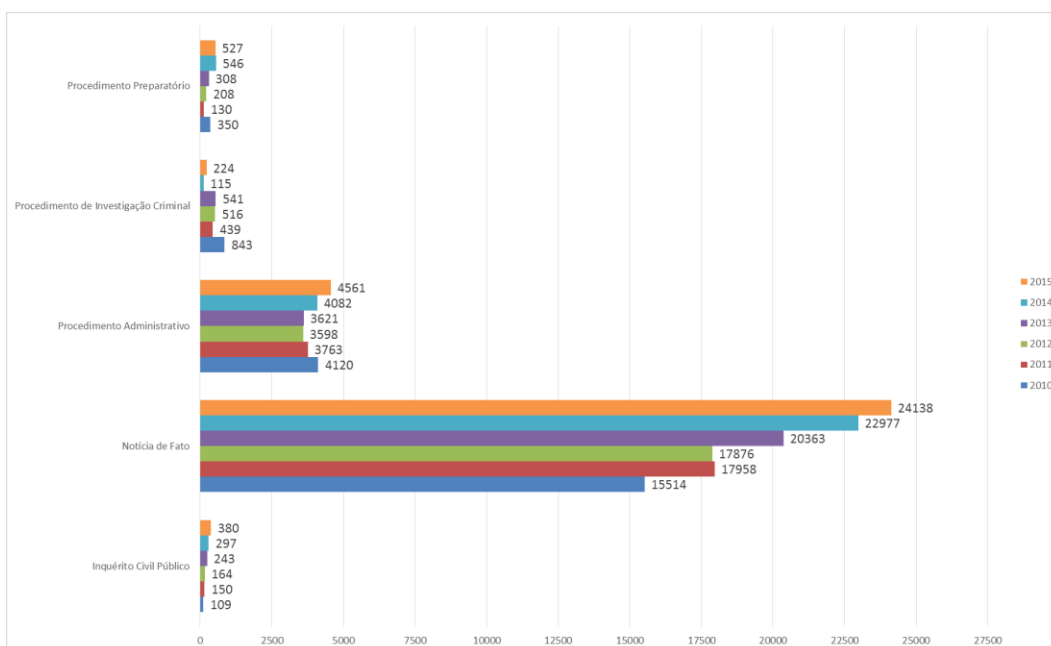


**MINISTÉRIO PÚBLICO DA UNIÃO**  
**MINISTÉRIO PÚBLICO DO DISTRITO FEDERAL E TERRITÓRIOS**  
**CORREGEDORIA-GERAL**

**Gráfico 15 – Evolução do Número de Feitos Internos Instaurados - 2011 a 2015**



**Gráfico 16 – Evolução do Número de Feitos Internos Instaurados por Tipo de Feito - 2011 a 2015**





**MINISTÉRIO PÚBLICO DA UNIÃO**  
**MINISTÉRIO PÚBLICO DO DISTRITO FEDERAL E TERRITÓRIOS**  
**CORREGEDORIA-GERAL**

## 5) **Movimentação Processual e Movimentos/Atos – Natureza: Cível**

**Tabela 2 – Movimentação Processual do MPDFT – Natureza Cível - 2015**

<b>Estatística</b>	<b>Quantidade</b>
Saldo anterior	769
Recebidos	119.022
Devolvidos	119.209
Saldo final	582

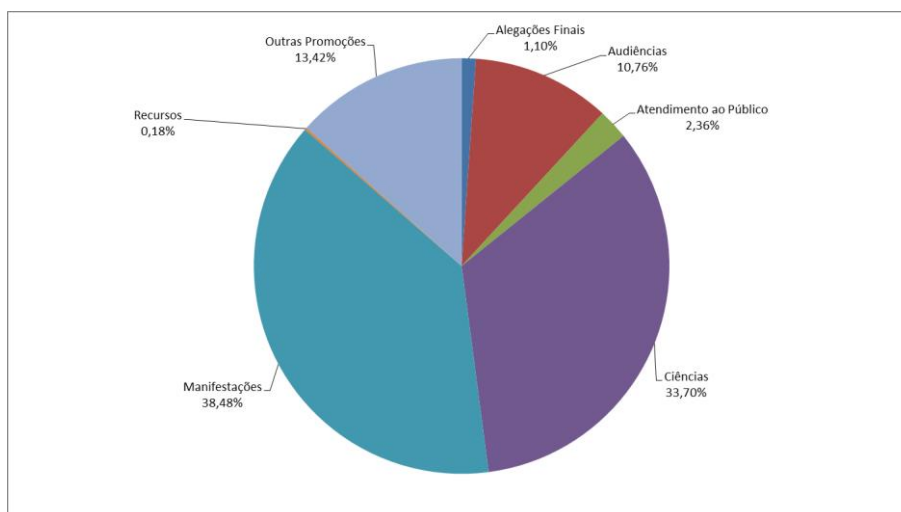
Fonte: Resolução nº 74/11-CNMP

**Tabela 3 – Movimentos / Atos Praticados pelo MPDFT – Natureza Cível - 2015**

<b>Movimento</b>	<b>Quantidade</b>	<b>Percentual</b>
Alegações Finais	2031	1,10%
Audiências	19.813	10,76%
Atendimento ao Público	4350	2,36%
Ciências	62.042	33,70%
Manifestações	70.849	38,48%
Recursos	323	0,18%
Outras Promoções	24.719	13,42%
<b>Total</b>	<b>184.127</b>	<b>100,00%</b>

Fonte: Resolução nº 74/11-CNMP e Cubo de dados da Portaria Normativa nº 38/09-PGJ

**Gráfico 16 – Movimentos / Atos Praticados pelo MPDFT – Natureza Cível – 2015**





**MINISTÉRIO PÚBLICO DA UNIÃO**  
**MINISTÉRIO PÚBLICO DO DISTRITO FEDERAL E TERRITÓRIOS**  
**CORREGEDORIA-GERAL**

**6) Movimentação Processual e Movimentos / Atos Praticados - Natureza: Defesa da Infância e da Juventude**

**Tabela 4 – Movimentação Processual no MPDFT – Natureza: Defesa da Infância e da Juventude - 2015**

<b>Estatística</b>	<b>Quantidade</b>
Saldo anterior	599
Recebidos	67.993
Novos <sup>1</sup>	17.419
Devolvidos	68.185
Saldo final	407

Fonte: Resolução nº 74/11-CNMP e Cubo de Dados da Portaria Normativa nº 115/10-PGJ<sup>1</sup>

**Tabela 5 – Feitos Recebidos pelo MPDFT por Tipo de Natureza do Feito – Defesa da Infância e da Juventude - 2015**

<b>Natureza</b>	<b>Quantidade</b>	<b>Percentual</b>
Cível	6.926	10,19%
Infracional	38.682	56,89%
Execução de Medidas Sócio-Educativas	22.385	32,92%
<b>Total</b>	<b>67.993</b>	<b>100,00%</b>

Fonte: Resolução nº 74/11-CNMP

**Tabela 6 – Movimentos / Atos Praticados pelo MPDFT – Natureza: Defesa da Infância e da Juventude - 2015**

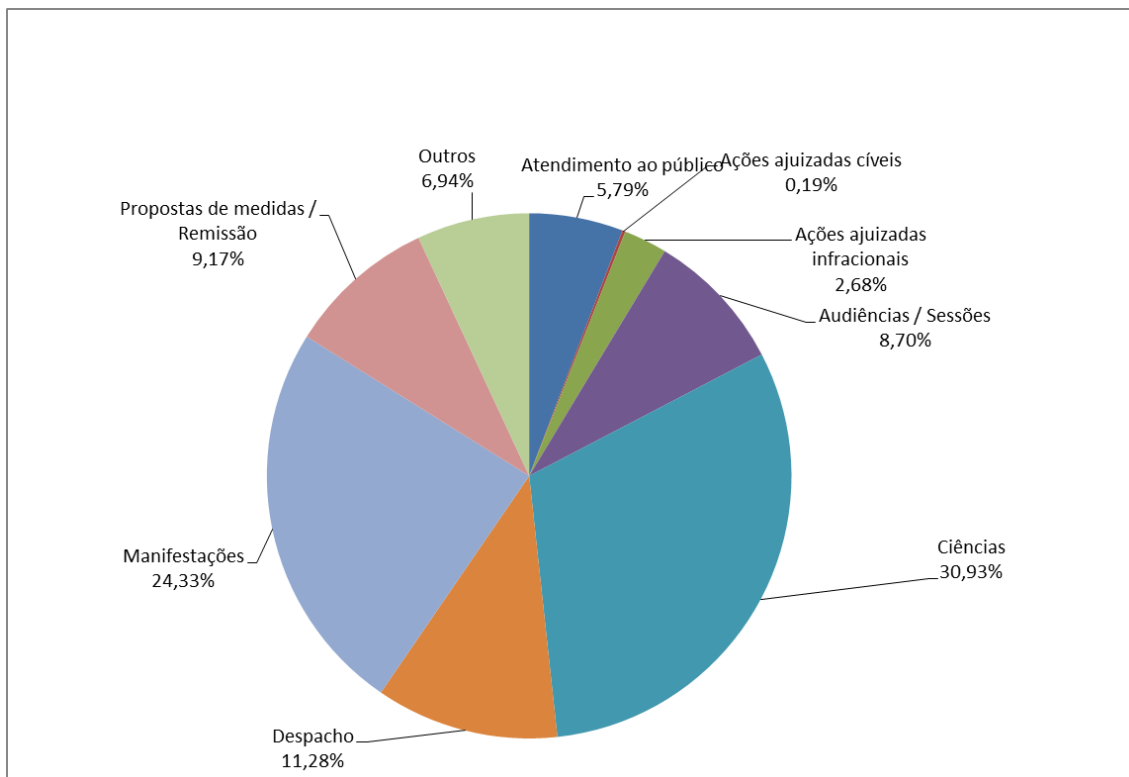
<b>Movimento</b>	<b>Quantidade</b>	<b>Percentual</b>
Atendimento ao público	6.481	5,79%
Ações ajuizadas cíveis	213	0,19%
Ações ajuizadas infracionais	2.999	2,68%
Audiências / Sessões	9.746	8,70%
Ciências	34.644	30,93%
Despacho	12.634	11,28%
Manifestações	27.257	24,33%
Propostas de medidas / Remissão	10.272	9,17%
Outros	7.770	6,94%
<b>Total</b>	<b>112.016</b>	<b>100,00%</b>

Fonte: Cubo de dados da Portaria Normativa nº 38/09-PGJ



**MINISTÉRIO PÚBLICO DA UNIÃO**  
**MINISTÉRIO PÚBLICO DO DISTRITO FEDERAL E TERRITÓRIOS**  
**CORREGEDORIA-GERAL**

**Gráfico 17 – Movimentos / Atos Praticados pelo MPDFT – Natureza: Defesa da Infância e da Juventude – 2015**







MINISTÉRIO PÚBLICO DA UNIÃO  
MINISTÉRIO PÚBLICO DO DISTRITO FEDERAL E TERRITÓRIOS  
CORREGEDORIA-GERAL

**7) Movimentação Processual e Movimentos / Atos Praticados - Natureza: Criminal – Tipo de Feito: Inquéritos Policiais**

**Tabela 7 – Movimentação Processual do MPDFT – Natureza: Criminal – Tipo de Feito: Inquéritos Policiais - 2015**

Estatística	Quantidade
Saldo anterior	1.509
Recebidos	124.199
Devolvidos	124.616
Saldo final	1.092

Fonte: Resolução nº 74/11-CNMP

**Tabela 8 A – Inquéritos Policiais Recebidos e Movimentos / Atos Praticados pelo MPDFT por Assunto – 2015**

Assunto	Volume de IPs recebidos pelo MPDFT	Percentual (%) do Volume de Ips Recebidos pelo MPDFT	Baixa	Manifestação	Arquivamento	Denúncias
<b>Total</b>	<b>124.199</b>	<b>100,00%</b>	<b>59.204</b>	<b>38.398</b>	<b>12.652</b>	<b>19.539</b>
Crime/Contravenção decorrente de conflito fundiário coletivo (11414)	0	0,00%	-	-	-	-
Crimes Agrários (3651)	17	0,01%	9	8	1	0
Crimes Contra a Administração da Justiça (5874)	1.840	1,48%	856	585	234	185
Crimes contra a Administração Pública (3547), (5872), (5873)	1.714	1,38%	587	809	188	392
Crimes contra a Dignidade Sexual (3463)	5.877	4,73%	3.342	1.501	623	481
Crimes contra a Economia Popular (3605)	25	0,02%	25	2	0	2
Crimes contra a Fé Pública (3523)	3.316	2,67%	2.090	926	192	505
Crimes contra a Honra (3394)	17.479	14,07%	4.707	8.016	2.952	2.115
Crimes contra a Incolumidade Pública (3491)	450	0,36%	258	132	33	46
Crimes contra a Ordem Econômica (3615)	3	0,00%	2	0	0	1
Crimes contra a Ordem Tributária (3614)	705	0,57%	468	180	29	31
Crimes contra a Organização do Trabalho (3445)	7	0,01%	1	2	3	1
Crimes contra a Paz Pública (3520)	434	0,35%	252	210	28	63
Crimes contra a Propriedade Intelectual (3442)	243	0,20%	94	87	25	39
Crimes contra a vida (3369)	10.128	8,15%	7.658	1.072	702	469
Crimes Contra as Finanças Públicas (5875)	7	0,01%	6	0	1	0
Crimes contra as Relações de Consumo (3616)	13	0,01%	8	5	1	1



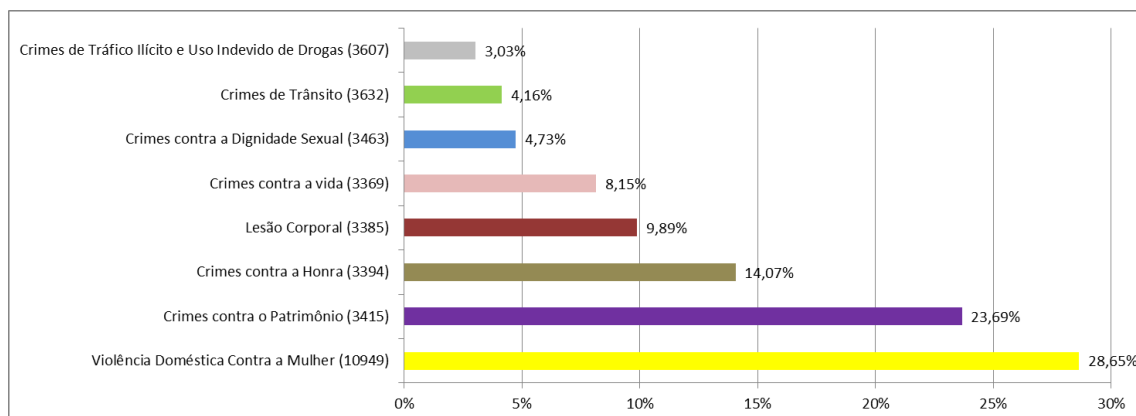
**MINISTÉRIO PÚBLICO DA UNIÃO**  
**MINISTÉRIO PÚBLICO DO DISTRITO FEDERAL E TERRITÓRIOS**  
**CORREGEDORIA-GERAL**

**Tabela 8 B – Inquéritos Policiais Recebidos e Movimentos / Atos Praticados pelo MPDFT por Assunto – 2015**

Assunto	Volume de IPs recebidos pelo MPDFT	Percentual (%) do Volume de Ips Recebidos pelo MPDFT	Baixa	Manifestação	Arquivamento	Denúncias
Crimes contra o Meio Ambiente e o Patrimônio Genético (3618)	1.429	1,15%	1.107	263	88	76
Crimes contra o Patrimônio (3415)	29.425	23,69%	15.050	9.472	2.149	6.950
Crimes contra o Sistema Financeiro Nacional (3612)	0	0,00%	-	-	-	-
Crimes contra portadores de deficiência (11410)	0	0,00%	-	-	-	-
Crimes da Lei de licitações (3642)	113	0,09%	62	59	4	12
Crimes de Abuso de Autoridade (3606)	130	0,10%	79	19	17	1
Crimes de Lavagem ou Ocultação de Bens, Direitos ou Valores (3628)	35	0,03%	37	22	0	0
Crimes de Responsabilidade (3604)	0	0,00%	-	-	-	-
Crimes de Tortura (3631)	173	0,14%	144	64	15	7
Crimes de Tráfico Ilícito e Uso Indevido de Drogas (3607)	3.766	3,03%	286	1.731	100	1.770
Crimes de Trânsito (3632)	5.168	4,16%	1.762	2.074	368	1.946
Crimes do Sistema Nacional de Armas (3633)	3.721	3,00%	1.370	1.527	305	1.207
Crimes Eleitorais (11429), (3654)	247	0,20%	159	69	18	23
Crimes Falimentares (3661)	0	0,00%	-	-	-	-
Crimes Militares (3664)	244	0,20%	132	53	21	25
Crimes praticados contra os índios e a cultura indígena (3647)	0	0,00%	-	-	-	-
Crimes Previstos no Estatuto da criança e do adolescente (3637)	843	0,68%	343	503	45	335
Crimes Previstos no Estatuto do Idoso (3659)	173	0,14%	93	76	16	15
Crimes Resultante de Preconceito de Raça ou de Cor (3613)	11	0,01%	4	7	1	0
Lesão Corporal (3385)	12.285	9,89%	4.130	5.600	1.752	2.193
Parcelamento do solo urbano (3660)	485	0,39%	393	64	6	18
Violência Doméstica Contra a Mulher (10949)	35.584	28,65%	10.354	15.909	5.923	4.378
DEMAIS ASSUNTOS	48.509	39,06%	20.857	16.173	6.922	4.289

Fonte: Resolução nº 74/11-CNMP

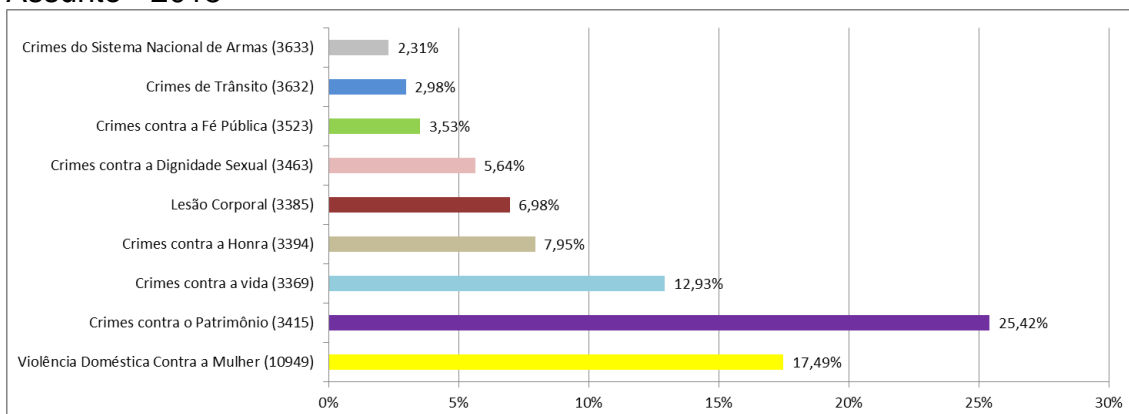
**Gráfico 18 – Inquéritos Policiais Recebidos pelo MPDFT por Assunto - 2015**



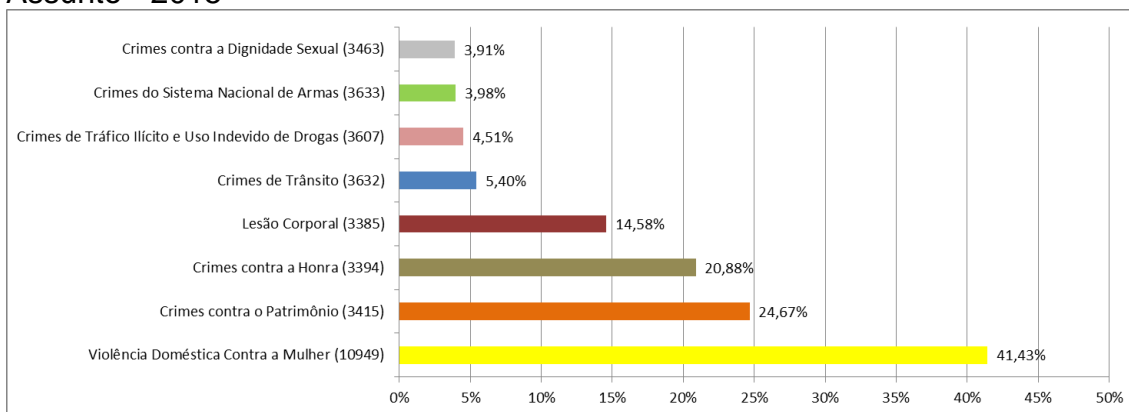


**MINISTÉRIO PÚBLICO DA UNIÃO**  
**MINISTÉRIO PÚBLICO DO DISTRITO FEDERAL E TERRITÓRIOS**  
**CORREGEDORIA-GERAL**

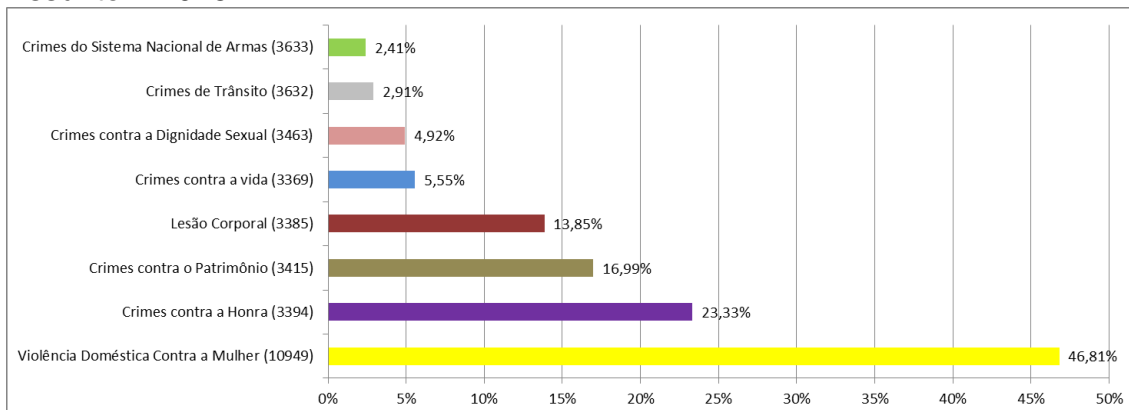
**Gráfico 19 – Baixas Solicitadas pelo MPDFT em Inquéritos Policiais por Assunto - 2015**



**Gráfico 20 – Manifestações realizadas pelo MPDFT em Inquéritos Policiais por Assunto - 2015**



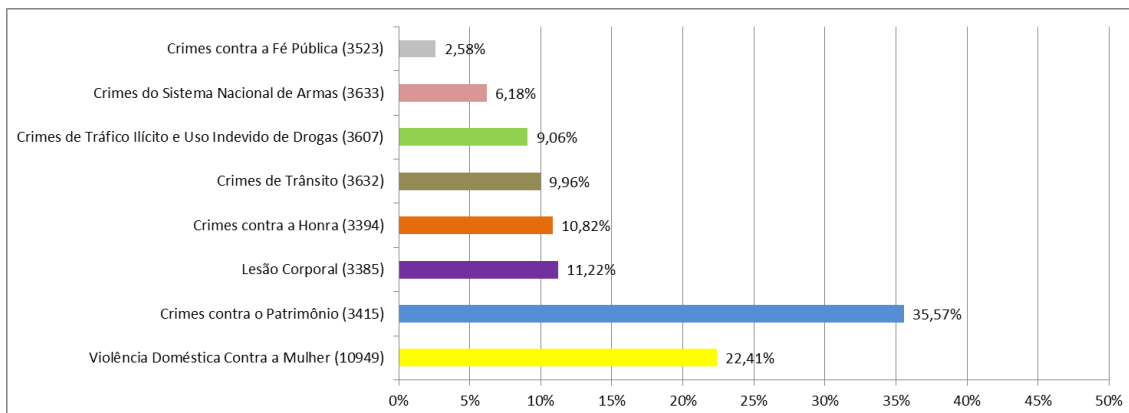
**Gráfico 21 – Arquivamentos realizados pelo MPDFT em Inquéritos Policiais por Assunto – 2015**





**MINISTÉRIO PÚBLICO DA UNIÃO**  
**MINISTÉRIO PÚBLICO DO DISTRITO FEDERAL E TERRITÓRIOS**  
**CORREGEDORIA-GERAL**

**Gráfico 22 - Denúncias oferecidas pelo MPDFT em Inquéritos Policiais por Assunto - 2015**



**8) Movimentação Processual e Movimentos / Atos Praticados - Natureza: Criminal – Tipo de Feito: Termos Circunstanciados**

**Tabela 9 – Movimentação Processual do MPDFT – Natureza: Criminal – Tipo de Feito: Termos Circunstanciados - 2015**

<b>Estatística</b>	<b>Quantidade</b>
Saldo anterior	1.521
Recebidos	103.548
Devolvidos	103.838
Saldo final	1.231

Fonte: Resolução nº 74/11-CNMP



**MINISTÉRIO PÚBLICO DA UNIÃO**  
**MINISTÉRIO PÚBLICO DO DISTRITO FEDERAL E TERRITÓRIOS**  
**CORREGEDORIA-GERAL**

**Tabela 10 – Termos Circunstanciados Recebidos e Movimentos / Atos Praticados pelo MPDFT por Assunto – 2015**

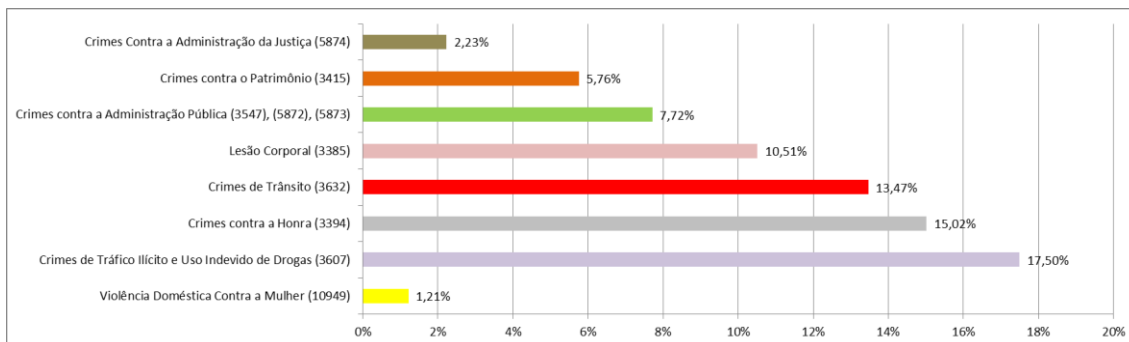
Assunto	Volume de TCs recebidos pelo MPDFT	Percentual (%) do Volume de TCs recebidos pelo MPDFT	Manifestações	Transações Penais Propostas	Arquivamento	Denúncias
<b>Total</b>	<b>103.548</b>	<b>100,00%</b>	<b>45.308</b>	<b>2.122</b>	<b>25.335</b>	<b>1.786</b>
Crime/Contravenção decorrente de conflito fundiário coletivo (11414)	0	0,00%	0	0	0	0
Crimes Agrários (3651)	0	0,00%	0	0	0	0
Crimes Contra a Administração da Justiça (5874)	2.311	2,23%	1.044	65	497	65
Crimes contra a Administração Pública (3547), (5872), (5873)	7.991	7,72%	4.300	351	1.376	317
Crimes contra a Dignidade Sexual (3463)	554	0,54%	287	20	89	23
Crimes contra a Economia Popular (3605)	27	0,03%	19	1	2	3
Crimes contra a Fé Pública (3523)	451	0,44%	250	14	49	47
Crimes contra a Honra (3394)	15.549	15,02%	6.449	116	4.202	133
Crimes contra a Incolumidade Pública (3491)	183	0,18%	64	2	39	4
Crimes contra a Ordem Econômica (3615)	3	0,00%	1	0	1	0
Crimes contra a Ordem Tributária (3614)	192	0,19%	113	8	20	2
Crimes contra a Organização do Trabalho (3445)	47	0,05%	21	3	11	0
Crimes contra a Paz Pública (3520)	30	0,03%	15	2	5	1
Crimes contra a Propriedade Intelectual (3442)	34	0,03%	20	0	4	2
Crimes contra a vida (3369)	46	0,04%	23	0	2	2
Crimes Contra as Finanças Públicas (5875)	0	0,00%	0	0	0	0
Crimes contra as Relações de Consumo (3616)	58	0,06%	29	2	15	3
Crimes contra o Meio Ambiente e o Patrimônio Genético (3618)	1.049	1,01%	574	77	106	30
Crimes contra o Patrimônio (3415)	5.960	5,76%	2.630	108	1.277	106
Crimes contra o Sistema Financeiro Nacional (3612)	0	0,00%	0	0	0	0
Crimes contra portadores de deficiência (11410)	0	0,00%	0	0	0	0
Crimes da Lei de licitações (3642)	0	0,00%	0	0	0	0
Crimes de Abuso de Autoridade (3606)	271	0,26%	71	1	41	3
Crimes de Lavagem ou Ocultação de Bens, Direitos ou Valores (3628)	2	0,00%	2	0	0	0
Crimes de Responsabilidade (3604)	0	0,00%	0	0	0	0
Crimes de Tortura (3631)	13	0,01%	0	0	3	0
Crimes de Tráfico Ilícito e Uso Indevido de Drogas (3607)	18.121	17,50%	11.024	458	2.694	345
Crimes de Trânsito (3632)	13.945	13,47%	4.010	247	4.517	204
Crimes do Sistema Nacional de Armas (3633)	211	0,20%	86	3	56	5
Crimes Eleitorais (11429), (3654)	108	0,10%	65	5	12	3
Crimes Falimentares (3661)	0	0,00%	0	0	0	0
Crimes Militares (3664)	22	0,02%	5	2	8	0
Crimes praticados contra os índios e a cultura indígena (3647)	0	0,00%	0	0	0	0
Crimes Previstos no Estatuto da criança e do adolescente (3637)	143	0,14%	65	3	29	6
Crimes Previstos no Estatuto do Idoso (3659)	134	0,13%	49	3	44	3
Crimes Resultante de Preconceito de Raça ou de Cor (3613)	2	0,00%	3	0	0	0
Lesão Corporal (3385)	10.880	10,51%	4.648	142	2.910	170
Parcelamento do solo urbano (3660)	3	0,00%	0	0	1	0
Violência Doméstica Contra a Mulher (10949)	1.258	1,21%	590	7	255	31
DEMAIS ASSUNTOS -	43.582	42,09%	17.940	732	11.803	633

Fonte: Resolução nº 74/11-CNMP

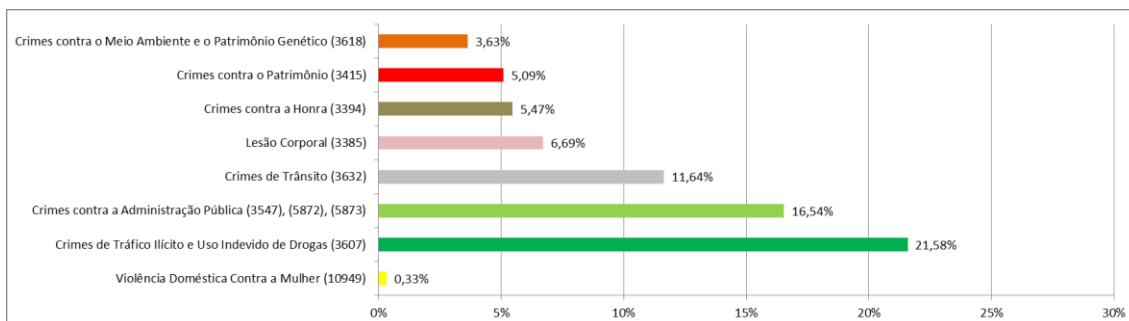


**MINISTÉRIO PÚBLICO DA UNIÃO**  
**MINISTÉRIO PÚBLICO DO DISTRITO FEDERAL E TERRITÓRIOS**  
**CORREGEDORIA-GERAL**

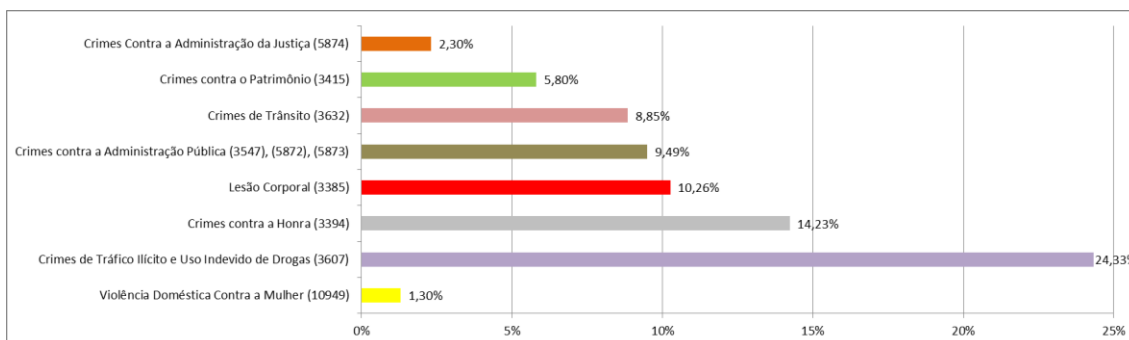
**Gráfico 23 – Termos Circunstanciados Recebidos pelo MPDFT por Assunto – 2015**



**Gráfico 24 – Transações Penais propostas pelo MPDFT em Termos Circunstanciados por Assunto – 2015**



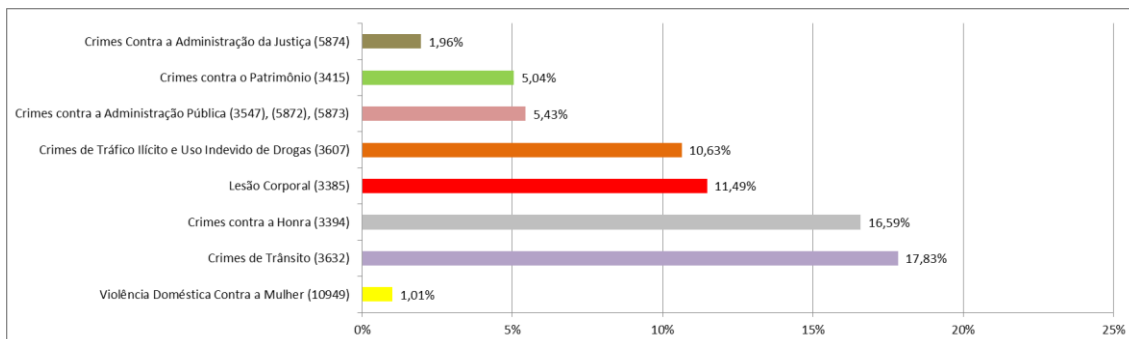
**Gráfico 25 – Manifestações realizadas pelo MPDFT em Termos Circunstanciados por Assunto – 2015**



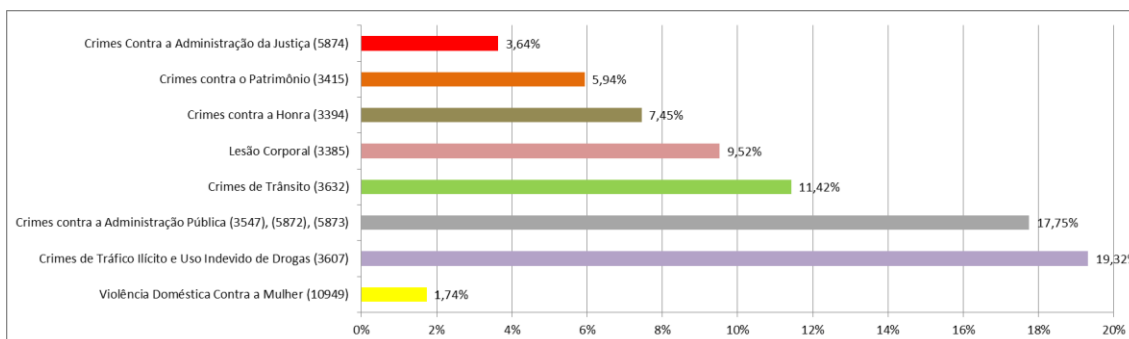


**MINISTÉRIO PÚBLICO DA UNIÃO**  
**MINISTÉRIO PÚBLICO DO DISTRITO FEDERAL E TERRITÓRIOS**  
**CORREGEDORIA-GERAL**

**Gráfico 26 – Arquivamentos realizadas pelo MPDFT em Termos Circunstanciados por Assunto – 2015**



**Gráfico 27 – Denúncias oferecidas pelo MPDFT em Termos Circunstanciados por Assunto – 2015**



**9) Movimentação Processual e Movimentos / Atos Praticados - Natureza: Criminal – Tipo de Feito: Processos Judiciais**

**Tabela 11 – Movimentação Processual do MPDFT – Natureza: Criminal – Tipo de Feito: Termos Circunstanciados - 2015**

<b>Estatística</b>	<b>Quantidade</b>
Saldo anterior	1.263
Recebidos	131.072
Devolvidos	131.078
Saldo final	1.257

Fonte: Resolução nº 74/11-CNMP



**MINISTÉRIO PÚBLICO DA UNIÃO**  
**MINISTÉRIO PÚBLICO DO DISTRITO FEDERAL E TERRITÓRIOS**  
**CORREGEDORIA-GERAL**

**Tabela 12 – Processos Judiciais Recebidos e Movimentos / Atos Praticados pelo MPDFT por Assunto – 2015**

Assunto	Volume de PJs recebidos pelo MPDFT	Percentual (%) do Volume de PJs recebidos pelo MPDFT	Manifestação	Alegações Finais	Recurso
<b>Total</b>	<b>131.072</b>	<b>100,00%</b>	<b>63.067</b>	<b>11.928</b>	<b>13.213</b>
Crime/Contravenção decorrente de conflito fundiário coletivo (11414)	0	0,0%	0	0	0
Crimes Agrários (3651)	12	0,0%	11	1	
Crimes Contra a Administração da Justiça (5874)	1.708	1,3%	880	185	112
Crimes contra a Administração Pública (3547), (5872), (5873)	3.562	2,7%	2.071	339	308
Crimes contra a Dignidade Sexual (3463)	4.289	3,3%	2.177	402	607
Crimes contra a Economia Popular (3605)	6	0,0%	2	1	
Crimes contra a Fé Pública (3523)	3.022	2,3%	1.476	337	229
Crimes contra a Honra (3394)	6.978	5,3%	4.065	556	324
Crimes contra a Incolumidade Pública (3491)	331	0,3%	150	24	42
Crimes contra a Ordem Econômica (3615)	0	0,0%	0	0	0
Crimes contra a Ordem Tributária (3614)	679	0,5%	361	33	115
Crimes contra a Organização do Trabalho (3445)	8	0,0%	3		
Crimes contra a Paz Pública (3520)	820	0,6%	584	70	126
Crimes contra a Propriedade Intelectual (3442)	477	0,4%	198	59	31
Crimes contra a vida (3369)	4.506	3,4%	2.027	294	570
Crimes Contra as Finanças Públicas (5875)	11	0,0%	5	2	11
Crimes contra as Relações de Consumo (3616)	2	0,0%	2		
Crimes contra o Meio Ambiente e o Patrimônio Genético (3618)	715	0,5%	512	15	23
Crimes contra o Patrimônio (3415)	46.893	35,8%	21.315	4.944	5.168
Crimes contra o Sistema Financeiro Nacional (3612)	0	0,0%	0	0	0
Crimes contra portadores de deficiência (11410)	0	0,0%	0	0	0
Crimes da Lei de licitações (3642)	125	0,1%	91	8	6
Crimes de Abuso de Autoridade (3606)	41	0,0%	33	2	1
Crimes de Lavagem ou Ocultação de Bens, Direitos ou Valores (3628)	69	0,1%	182	3	26
Crimes de Responsabilidade (3604)	0	0,0%	0	0	0
Crimes de Tortura (3631)	131	0,1%	69	18	14
Crimes de Tráfico Ilícito e Uso Indevido de Drogas (3607)	9.013	6,9%	2.829	1.418	1.671
Crimes de Trânsito (3632)	9.648	7,4%	5.090	446	320
Crimes do Sistema Nacional de Armas (3633)	7.310	5,6%	3.081	895	736
Crimes Eleitorais (3654) e Crimes Eleitorais (11429)	230	0,2%	131	12	1
Crimes Falimentares (3661)	68	0,1%	36	3	1
Crimes Militares (3664)	176	0,1%	73	18	28
Crimes praticados contra os índios e a cultura indígena (3647)	0	0,0%	0	0	0
Crimes Previstos no Estatuto da criança e do adolescente (3637)	2.709	2,1%	1.453	331	329
Crimes Previstos no Estatuto do Idoso (3659)	67	0,1%	47	3	1
Crimes Resultante de Preconceito de Raça ou de Cor (3613)	12	0,0%	2		9
Lesão Corporal (3385)	14.226	10,9%	8.106	1.099	550
Parcelamento do solo urbano (3660)	150	0,1%	97	7	4
Violência Doméstica Contra a Mulher (10949)	25.639	19,6%	14.909	2.201	1.139
DEMAIS ASSUNTOS	31.977	24,4%	16.200	2.431	3.104

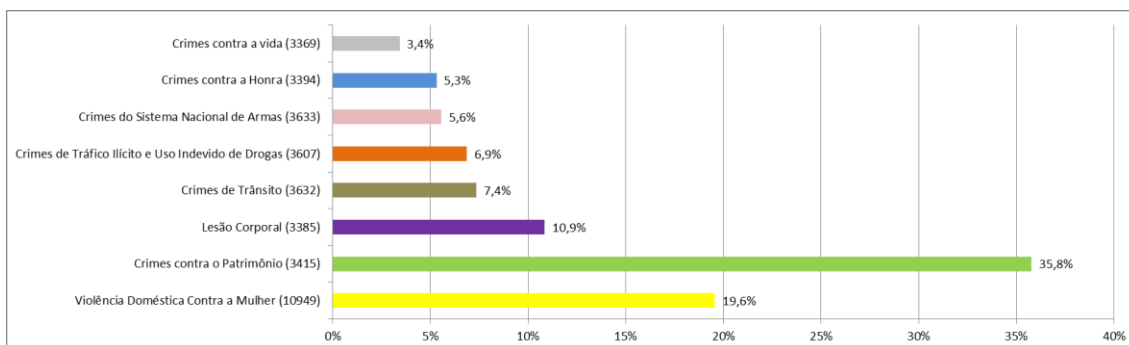
Fonte: Resolução nº 74/11-CNMP



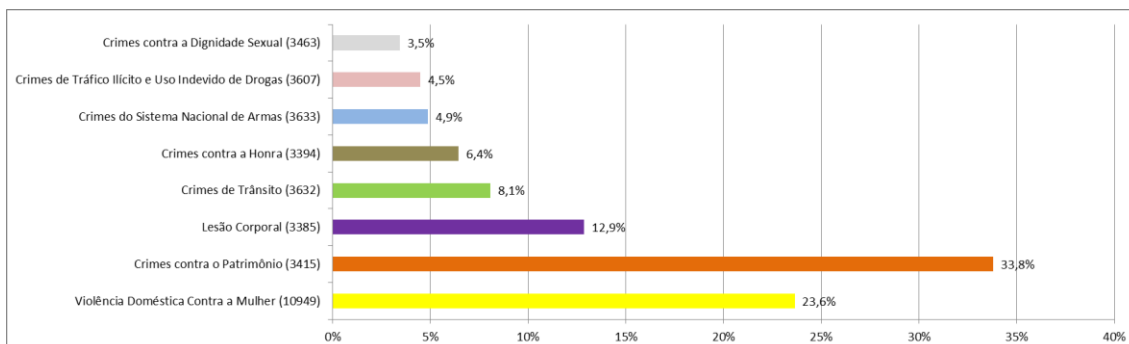


**MINISTÉRIO PÚBLICO DA UNIÃO**  
**MINISTÉRIO PÚBLICO DO DISTRITO FEDERAL E TERRITÓRIOS**  
**CORREGEDORIA-GERAL**

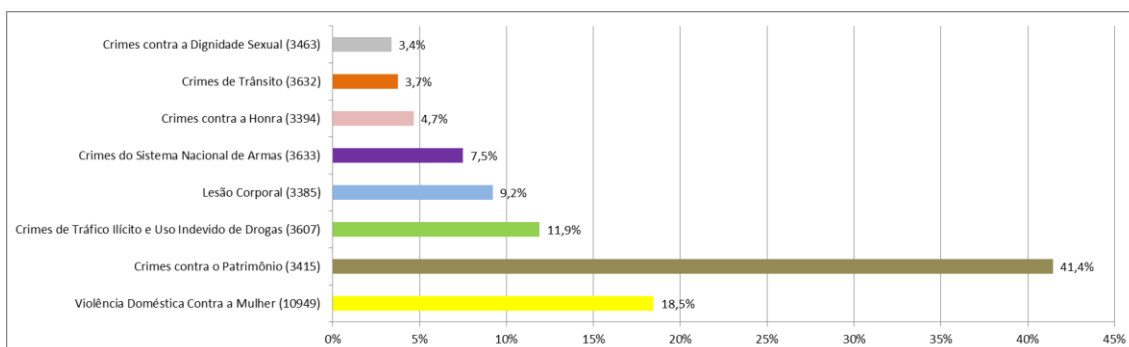
**Gráfico 28 – Processos Judiciais recebidos pelo MPDFT por Assunto – 2015**



**Gráfico 29 – Manifestações Realizadas pelo MPDFT em Processos Judiciais por Assunto – 2015**



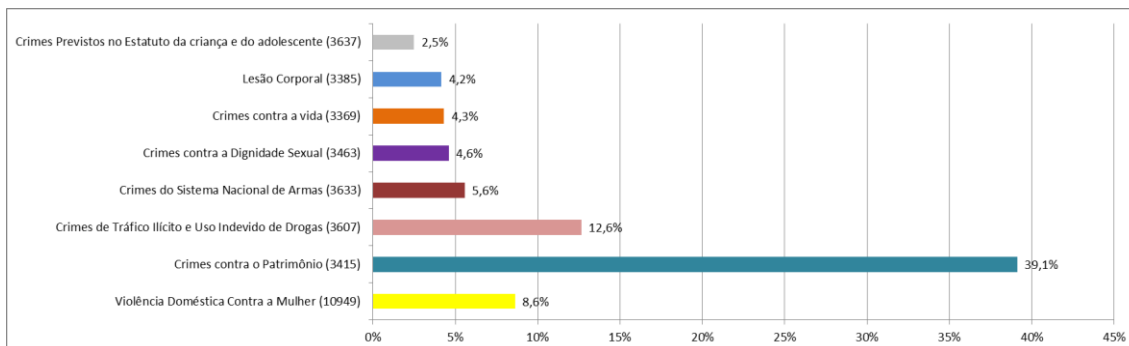
**Gráfico 30 – Alegações Finais apresentadas pelo MPDFT em Processos Judiciais por Assunto – 2015**





**MINISTÉRIO PÚBLICO DA UNIÃO**  
**MINISTÉRIO PÚBLICO DO DISTRITO FEDERAL E TERRITÓRIOS**  
**CORREGEDORIA-GERAL**

**Gráfico 31 – Recursos Interpostos pelo MPDFT em Processos Judiciais por Assunto – 2015**



**10) Movimentação Processual e Movimentos / Atos Praticados - Natureza: Criminal (Execuções Penais)**

**Tabela 13 – Movimentação Processual do MPDFT – Natureza: Criminal (Execuções Penais) - 2015**

Estadística	Quantidade
Saldo anterior	190
Recebidos	78.891
Devolvidos	78.801
Saldo final	280

Fonte: Resolução n° 74/11-CNMP

**Tabela 14 – Movimentos / Atos Praticados pelo MPDFT – Natureza: Criminal (Execuções Penais) - 2015**

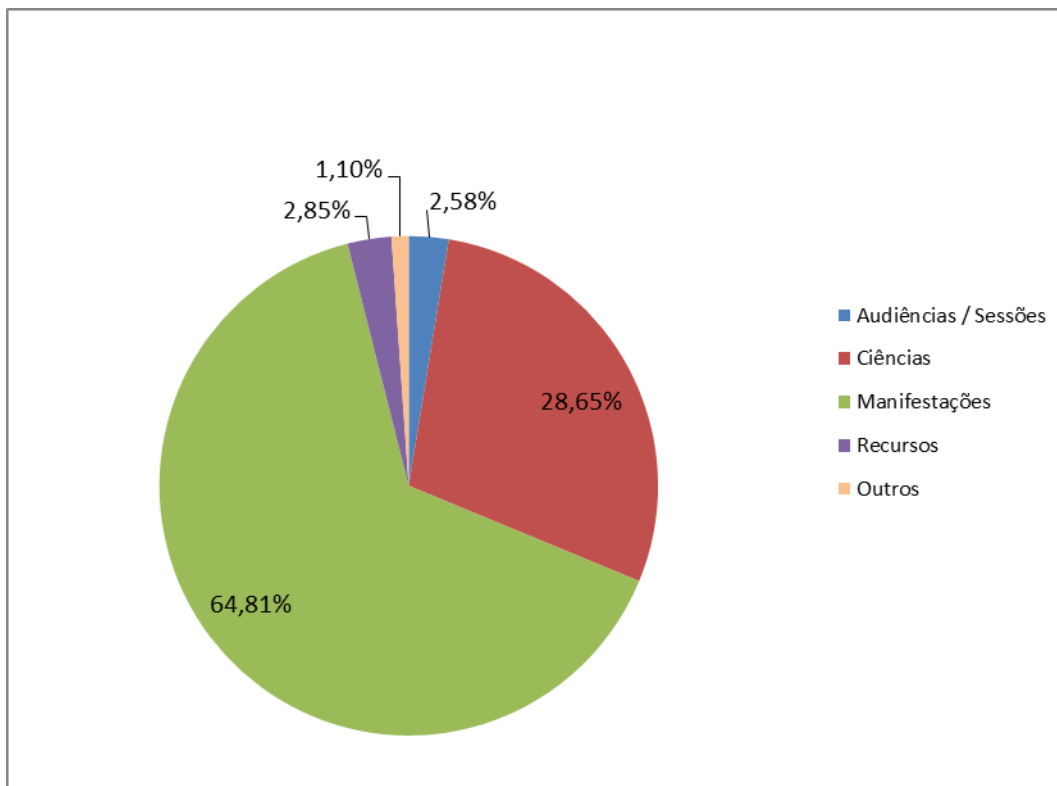
Movimento	Quantidade	Percentual
Audiências / Sessões	2.392	2,58%
Ciências	26.596	28,65%
Manifestações	60.159	64,81%
Recursos	2.646	2,85%
Outros	1.025	1,10%
<b>Total</b>	<b>92.818</b>	<b>100,00%</b>

Fonte: Cubo de dados da Portaria Normativa n° 38/09-PGJ



**MINISTÉRIO PÚBLICO DA UNIÃO**  
**MINISTÉRIO PÚBLICO DO DISTRITO FEDERAL E TERRITÓRIOS**  
**CORREGEDORIA-GERAL**

**Gráfico 32 – Movimentos / Atos praticados pelo MPDFT - Natureza: Criminal (Execuções Penais) - 2015**



**11) Movimentação Processual e Movimentos / Atos Praticados - Natureza: Eleitoral**

**Tabela 15 – Movimentação Processual do MPDFT – Natureza: Eleitoral - 2015**

<b>Estatística</b>	<b>Quantidade</b>
Saldo anterior	3
Recebidos	1.976
Devolvidos	1.916
Saldo final	63

Fonte: Resolução nº 74/11-CNMP



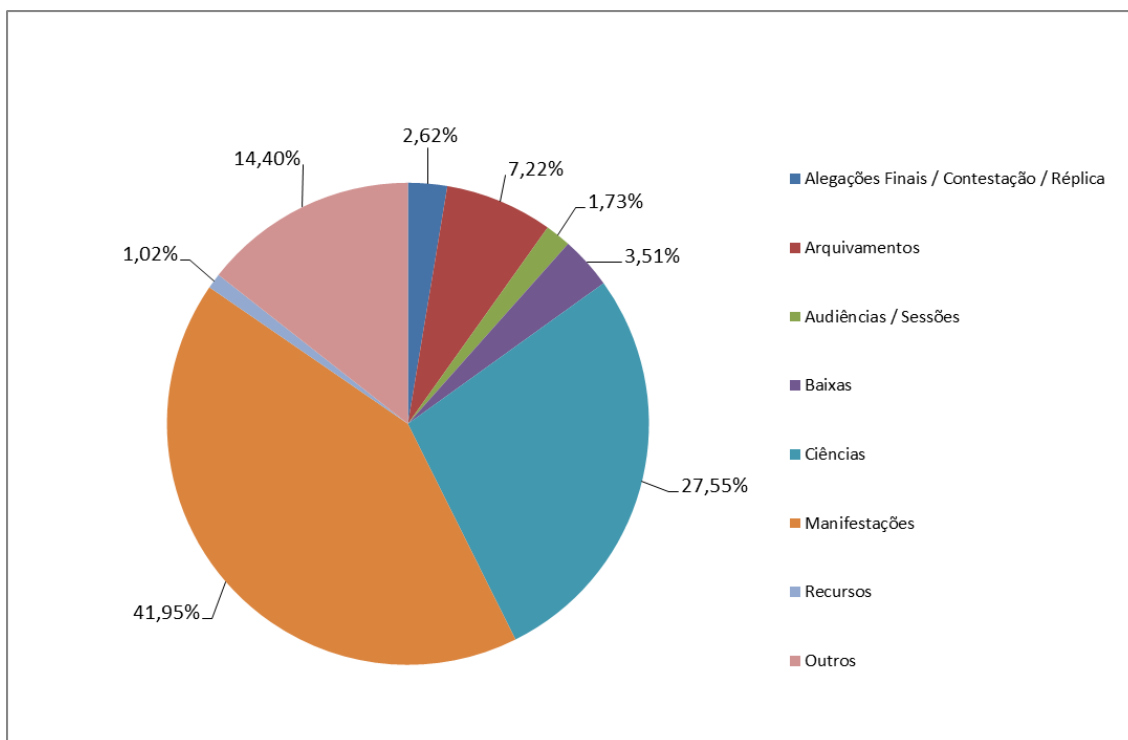
**MINISTÉRIO PÚBLICO DA UNIÃO**  
**MINISTÉRIO PÚBLICO DO DISTRITO FEDERAL E TERRITÓRIOS**  
**CORREGEDORIA-GERAL**

**Tabela 16 – Movimentos / Atos Praticados pelo MPDFT – Natureza: Eleitoral - 2015**

Movimento	Quantidade	Percentual
Alegações Finais / Contestação / Réplica	103	2,62%
Arquivamentos	284	7,22%
Audiências / Sessões	68	1,73%
Baixas	138	3,51%
Ciências	1.083	27,55%
Manifestações	1.649	41,95%
Recursos	40	1,02%
Outros	566	14,40%
<b>Total</b>	<b>3.931</b>	<b>100%</b>

Fonte: Cubo de dados da Portaria Normativa nº 38/09-PGJ

**Gráfico 33 – Movimentos / Atos praticados pelo MPDFT - Natureza: Eleitoral - 2015**





**MINISTÉRIO PÚBLICO DA UNIÃO**  
**MINISTÉRIO PÚBLICO DO DISTRITO FEDERAL E TERRITÓRIOS**  
**CORREGEDORIA-GERAL**

## 12) Movimentação Processual e Movimentos / Atos Praticados – Unidades Especializadas

**Tabela 17 – Movimentação Processual nas Unidades Especializadas do MPDFT por Natureza - 2015**

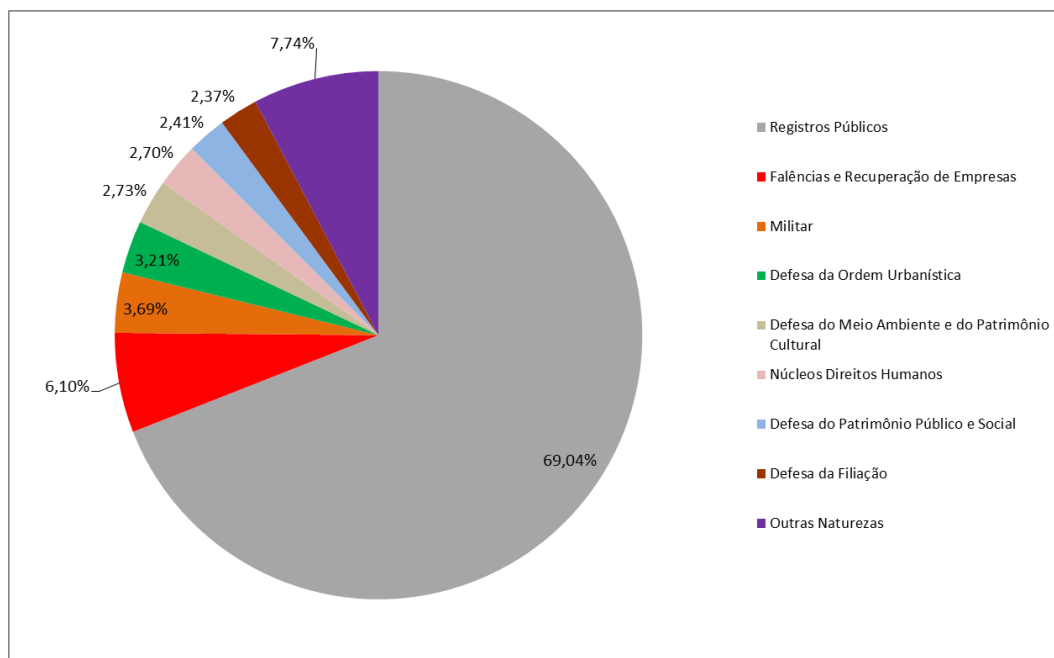
Natureza	Movimentação Processual			
	FE Novos	FE Recebidos	FI Instaurados	Notícias de Fato Instauradas
Defesa da Educação	22	104	376	156
Defesa da Filiação	349	386	1.903	42
Defesa da Ordem Tributária	267	2.169	98	30
Defesa da Ordem Urbanística	472	1.885	219	514
Defesa da Saúde	51	197	94	1.210
Defesa do Consumidor	140	654	540	509
Defesa do Idoso e do Portador de Deficiência	207	456	777	477
Defesa do Meio Ambiente e do Patrimônio Cultural	402	2.667	116	510
Defesa do Patrimônio Público e Social	354	1.954	625	905
Defesa dos Usuários dos Serviços de Saúde	200	896	37	123
Falências e Recuperação de Empresas	897	2.575	3	3
Militar	543	2.940	14	214
Núcleos de Combate à Tortura e Contr. da Ativ. Policial	61	486	39	132
Núcleos Direitos Humanos	397	1.012	56	82
Grupo de Atuação Especial de Combate ao Crime Organizado	165	799	18	6
Registros Públicos	10.148	12.499	3	14
Tutela de Fundações e Entidades de Int. Social	24	302	470	307
<b>TOTAL</b>	<b>14.699</b>	<b>31.981</b>	<b>5.388</b>	<b>5.234</b>

Fonte: Cubo de dados da Portaria Normativa nº 115/10-PGJ

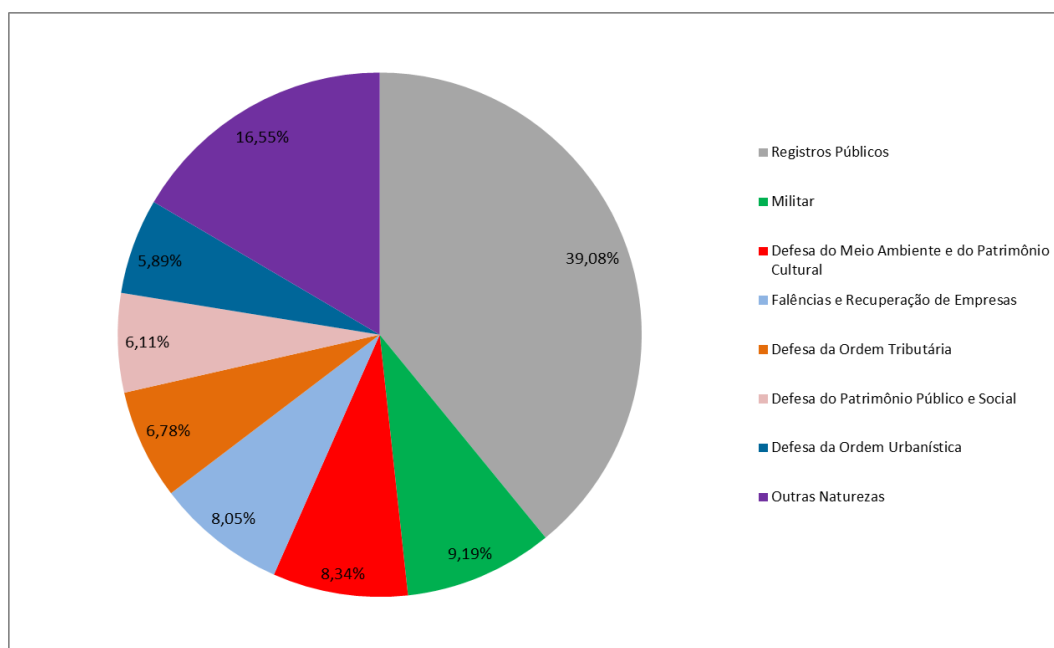


**MINISTÉRIO PÚBLICO DA UNIÃO**  
**MINISTÉRIO PÚBLICO DO DISTRITO FEDERAL E TERRITÓRIOS**  
**CORREGEDORIA-GERAL**

**Gráfico 34 – Feitos Externos novos Recebidos pelas Unidades Especializadas do MPDFT por Natureza - 2015**



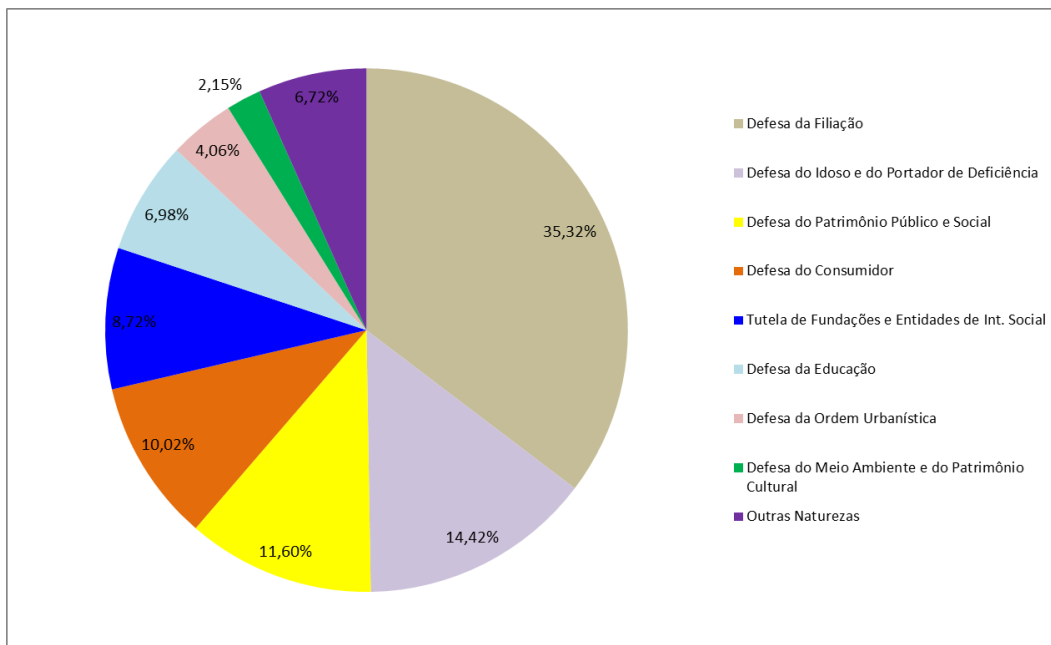
**Gráfico 35 – Feitos Externos Recebidos pelas Unidades Especializadas do MPDFT por Natureza - 2015**



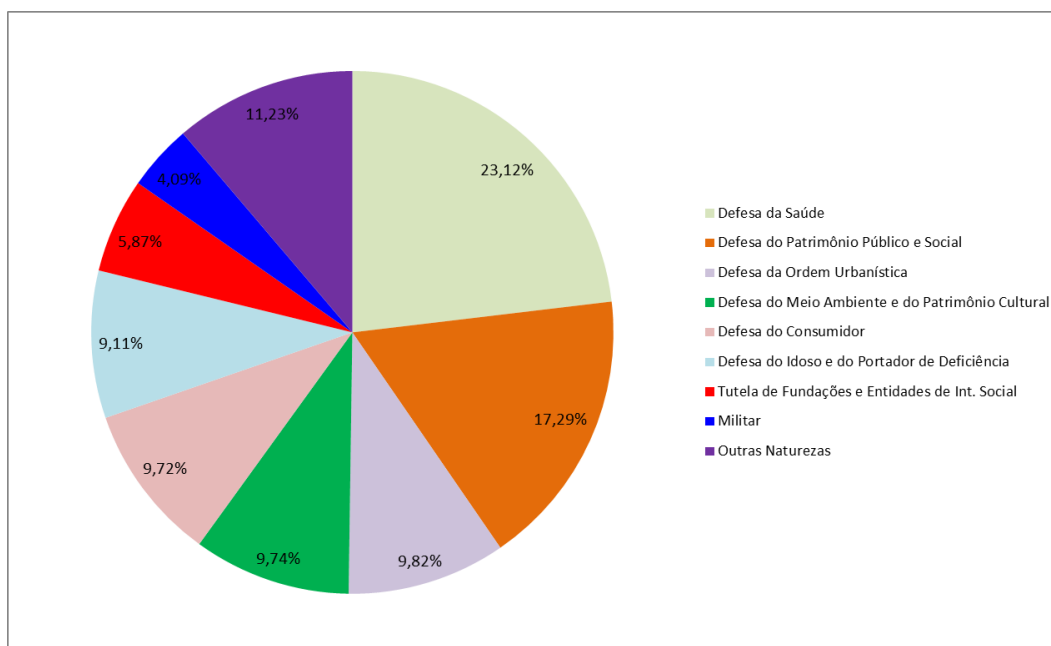


**MINISTÉRIO PÚBLICO DA UNIÃO**  
**MINISTÉRIO PÚBLICO DO DISTRITO FEDERAL E TERRITÓRIOS**  
**CORREGEDORIA-GERAL**

**Gráfico 36 – Feitos Internos Instaurados pelas Unidades Especializadas do MPDFT por Natureza – 2015**



**Gráfico 36 – Notícias de Fato Instauradas pelas Unidades Especializadas do MPDFT por Natureza – 2015**





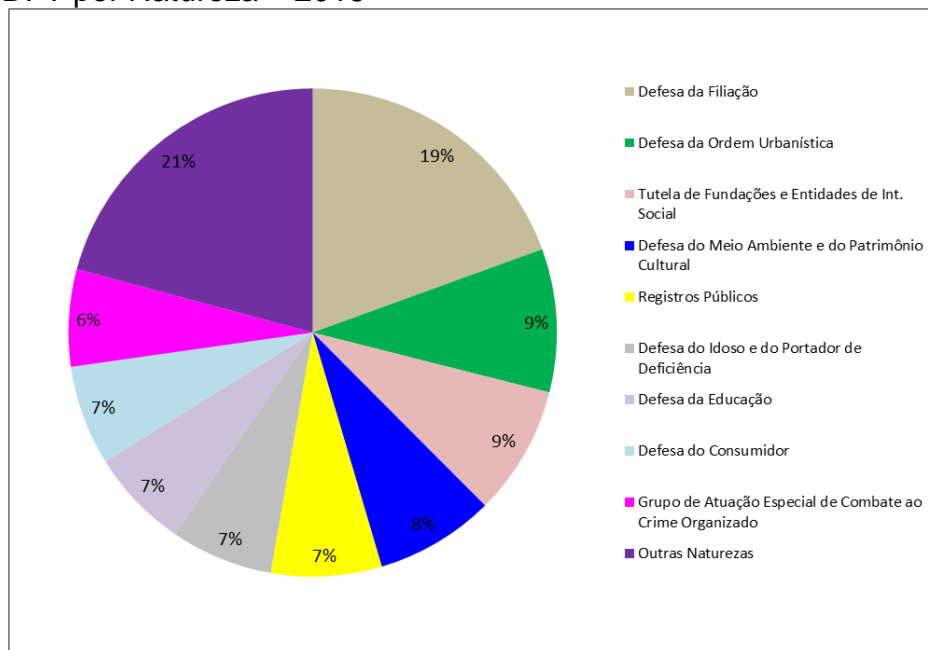
**MINISTÉRIO PÚBLICO DA UNIÃO**  
**MINISTÉRIO PÚBLICO DO DISTRITO FEDERAL E TERRITÓRIOS**  
**CORREGEDORIA-GERAL**

**Tabela 18 – Movimentos / Atos praticados pelas Unidades Especializadas do MPDFT por Natureza - 2015**

Natureza	Movimentos / Atos Praticados									
	Ações Ajuizadas	Arquivamentos	Atendimentos ao Público	Audiências / Sessões	Ciências / Baixas	Manifestações em autos	Recursos	TAC/ Acordos	Outras Promoções	Total de Movimentos
Defesa da Educação	0	547	6.767	4	589	1.740	20	2	1.840	11.509
Defesa da Filiação	175	640	8.427	1.350	1.997	121	25	988	20.130	33.853
Defesa da Ordem Tributária	49	56	1	103	1.017	1.000	254	0	503	2.983
Defesa da Ordem Urbanística	67	304	3.366	48	1.171	1.031	71	70	10.398	16.526
Defesa da Saúde	12	1.055	466	36	33	167	39	20	2.716	4.544
Defesa do Consumidor	24	592	3.232	366	713	728	54	28	5.752	11.489
Defesa do Idoso e do Portador de Deficiência	20	516	3.677	15	634	3.407	4	41	3.478	11.792
Defesa do Meio Ambiente e do Patrimônio Cultural	93	358	1.305	95	3.201	1.205	66	15	7.411	13.749
Defesa do Patrimônio Público e Social	96	376	69	174	934	1.796	107	14	7.358	10.924
Defesa dos Usuários dos Serviços de Saúde	8	87	631	60	396	488	7	0	2.169	3.846
Falências e Recuperação de Empresas	7	0	25	22	973	1.690	21	0	91	2.829
Militar	75	352	130	305	1.992	805	39	0	627	4.325
Núcleos de Combate à Tortura e Contr. da Ativ. Policial	21	119	321	70	325	502	22	0	1.752	3.132
Núcleos Direitos Humanos	106	273	186	45	656	526	16	2	1.828	3.638
Grupo de Atuação Especial de Combate ao Crime Organizado	93	55	4.342	158	853	2.151	147	0	3.404	11.203
Registros Públicos	0	0	2	86	1.657	10.993	0	0	5	12.743
Tutela de Fundações e Entidades de Int. Social	0	544	5.396	1	456	841	6	169	7.527	14.940
<b>TOTAL</b>	<b>846</b>	<b>5.874</b>	<b>38.343</b>	<b>2.938</b>	<b>17.597</b>	<b>29.191</b>	<b>898</b>	<b>1.349</b>	<b>76.989</b>	<b>174.025</b>

Fonte: Cubo de dados da Portaria Normativa nº 38/09-PGJ

**Gráfico 37 – Total de Movimentos Praticados pelas Unidades Especializadas do MPDFT por Natureza – 2015**

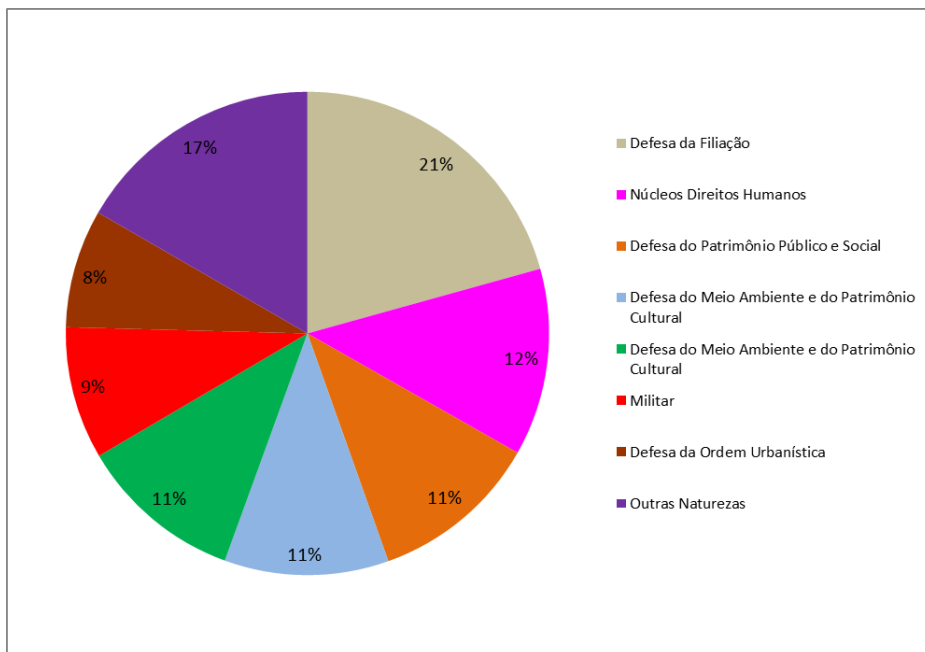




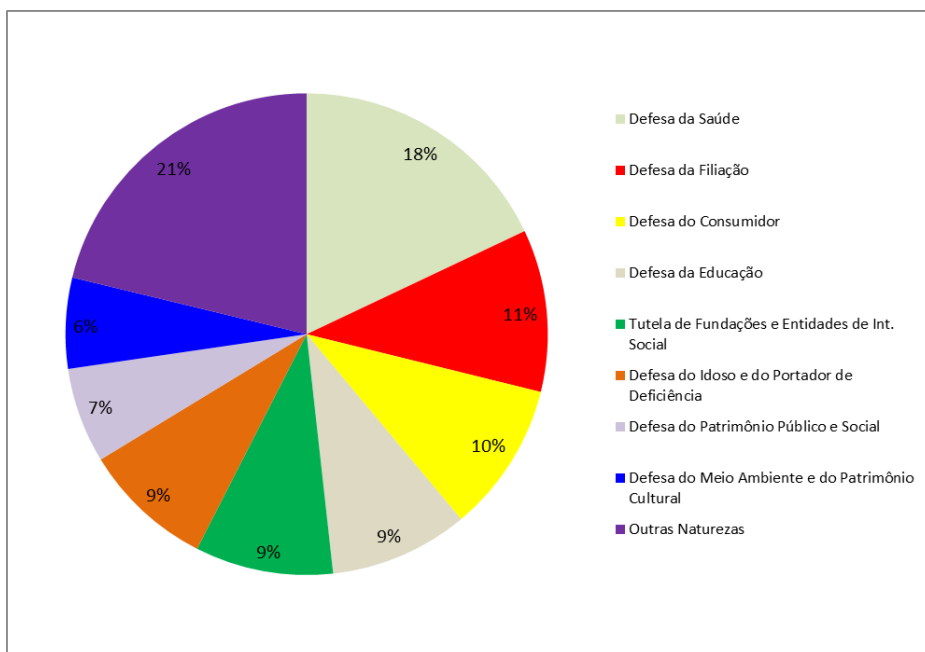


**MINISTÉRIO PÚBLICO DA UNIÃO**  
**MINISTÉRIO PÚBLICO DO DISTRITO FEDERAL E TERRITÓRIOS**  
**CORREGEDORIA-GERAL**

**Gráfico 38 – Ações Ajuizadas pelas Unidades Especializadas do MPDFT por Natureza – 2015**



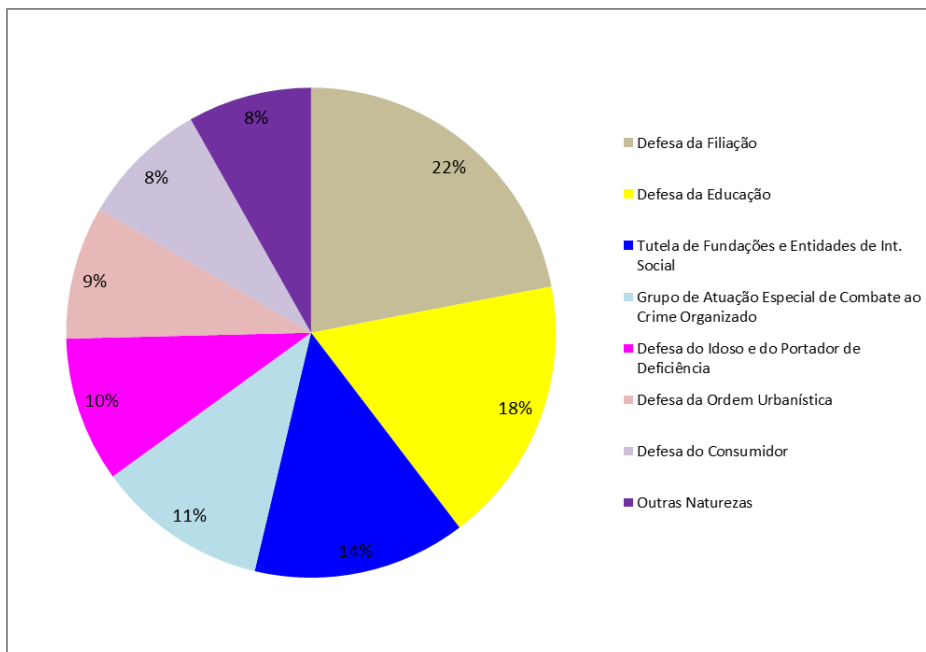
**Gráfico 39 – Arquivamentos realizados pelas Unidades Especializadas do MPDFT por Natureza – 2015**



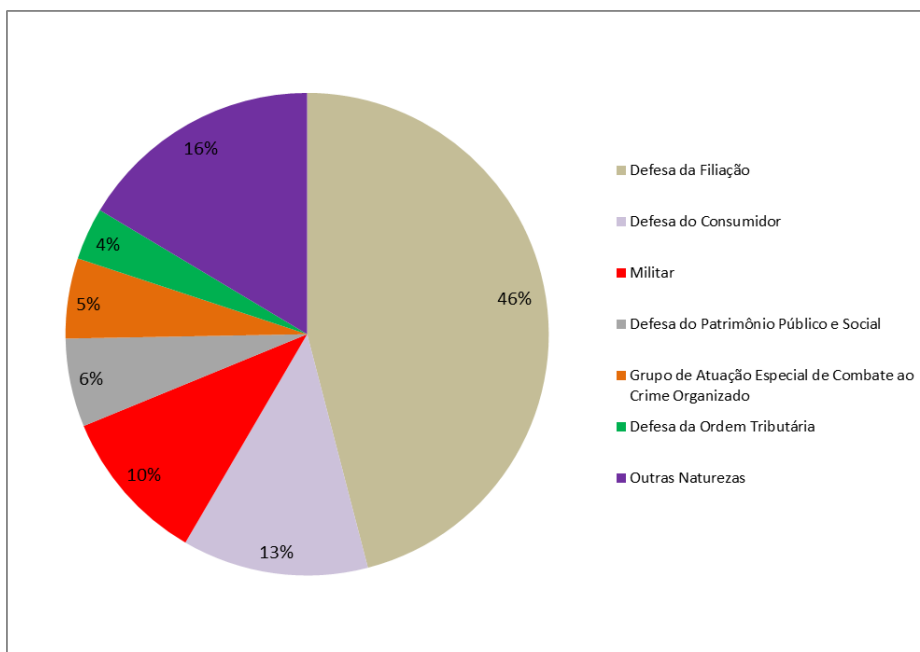


**MINISTÉRIO PÚBLICO DA UNIÃO**  
**MINISTÉRIO PÚBLICO DO DISTRITO FEDERAL E TERRITÓRIOS**  
**CORREGEDORIA-GERAL**

**Gráfico 40 – Atendimentos ao Público realizados pelas Unidades Especializadas do MPDFT por Natureza – 2015**



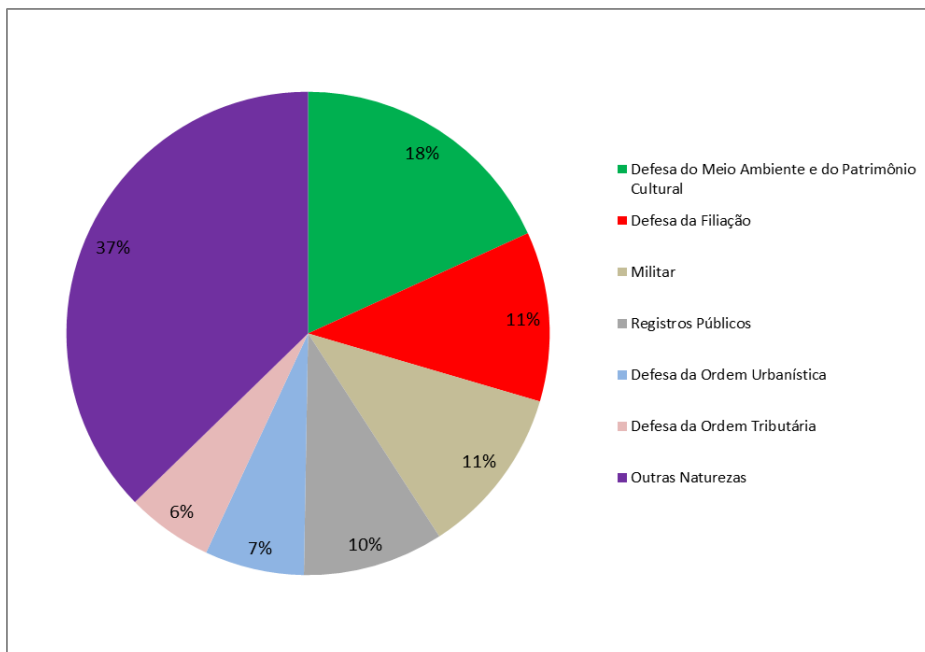
**Gráfico 41 – Audiências / Sessões realizados pelas Unidades Especializadas do MPDFT por Natureza – 2015**



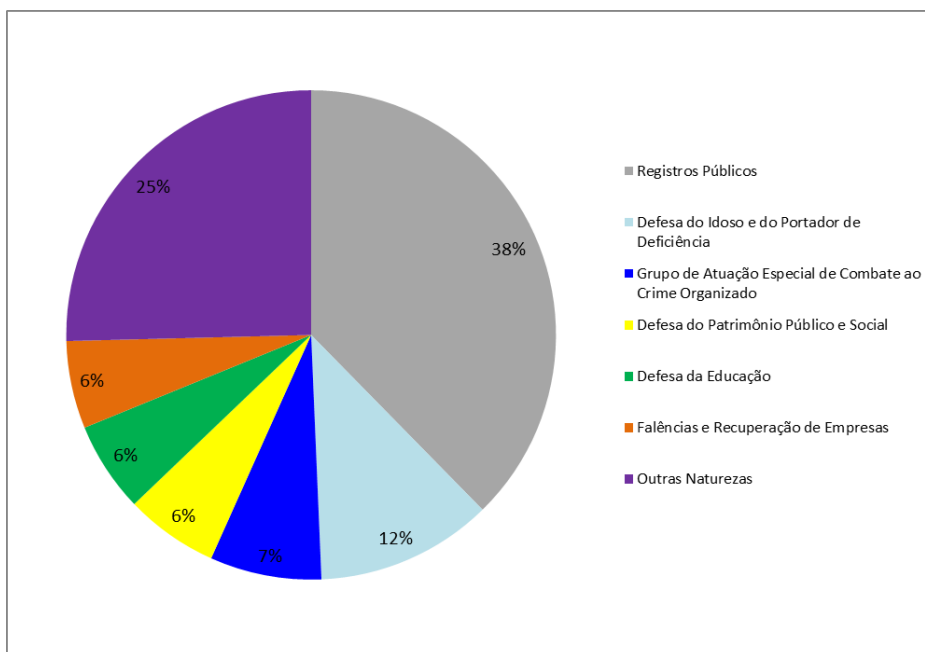


**MINISTÉRIO PÚBLICO DA UNIÃO**  
**MINISTÉRIO PÚBLICO DO DISTRITO FEDERAL E TERRITÓRIOS**  
**CORREGEDORIA-GERAL**

**Gráfico 42 – Ciências / Baixas das Unidades Especializadas do MPDFT por Natureza – 2015**



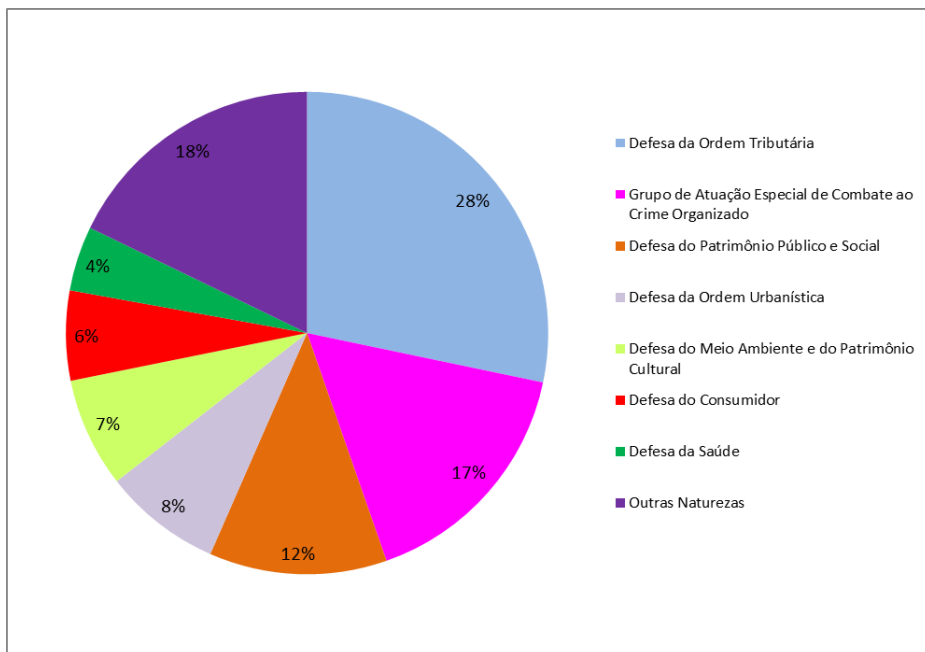
**Gráfico 43 – Manifestações realizadas pelas Unidades Especializadas do MPDFT por Natureza – 2015**



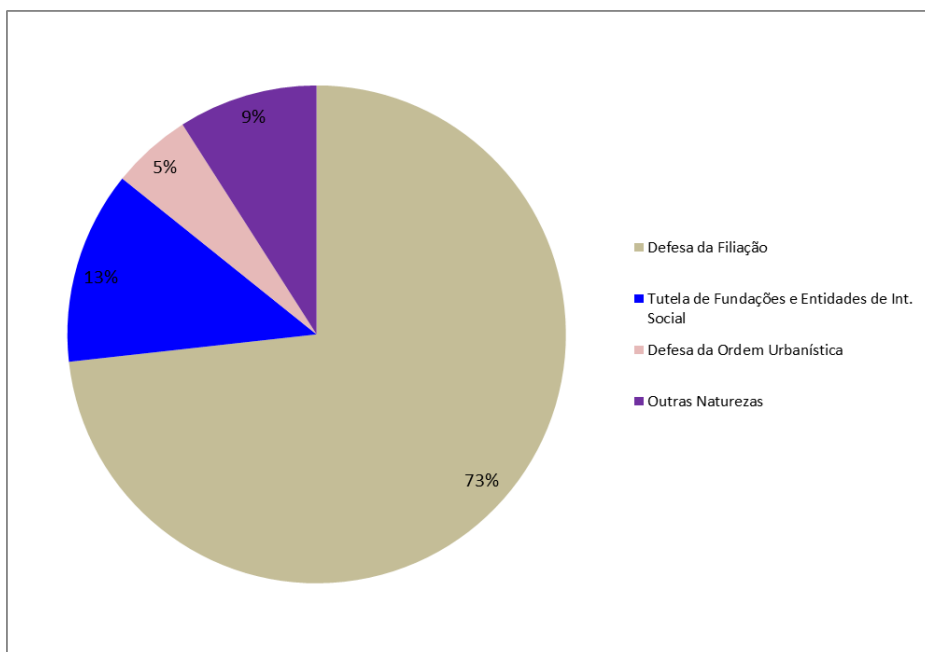


**MINISTÉRIO PÚBLICO DA UNIÃO**  
**MINISTÉRIO PÚBLICO DO DISTRITO FEDERAL E TERRITÓRIOS**  
**CORREGEDORIA-GERAL**

**Gráfico 44 – Recursos Interpostos pelas Unidades Especializadas do MPDFT por Natureza – 2015**



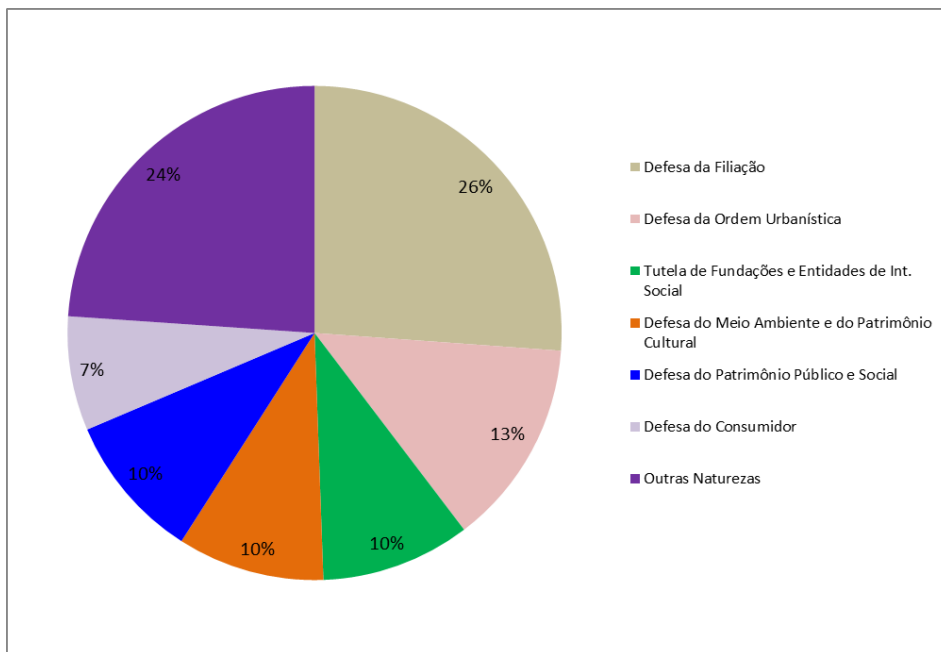
**Gráfico 45 – TAC / Acordos propostos pelas Unidades Especializadas do MPDFT por Natureza – 2015**





**MINISTÉRIO PÚBLICO DA UNIÃO**  
**MINISTÉRIO PÚBLICO DO DISTRITO FEDERAL E TERRITÓRIOS**  
**CORREGEDORIA-GERAL**

**Gráfico 46 – Outras Promoções realizadas pelas Unidades Especializadas do MPDFT por Natureza – 2015**



**13) Movimentação Processual e Movimentos / Atos Praticados das Procuradorias de Justiça do MPDFT – 2015**

**Tabela 19 – Movimentação Processual das Procuradorias de Justiça do MPFT - 2015**

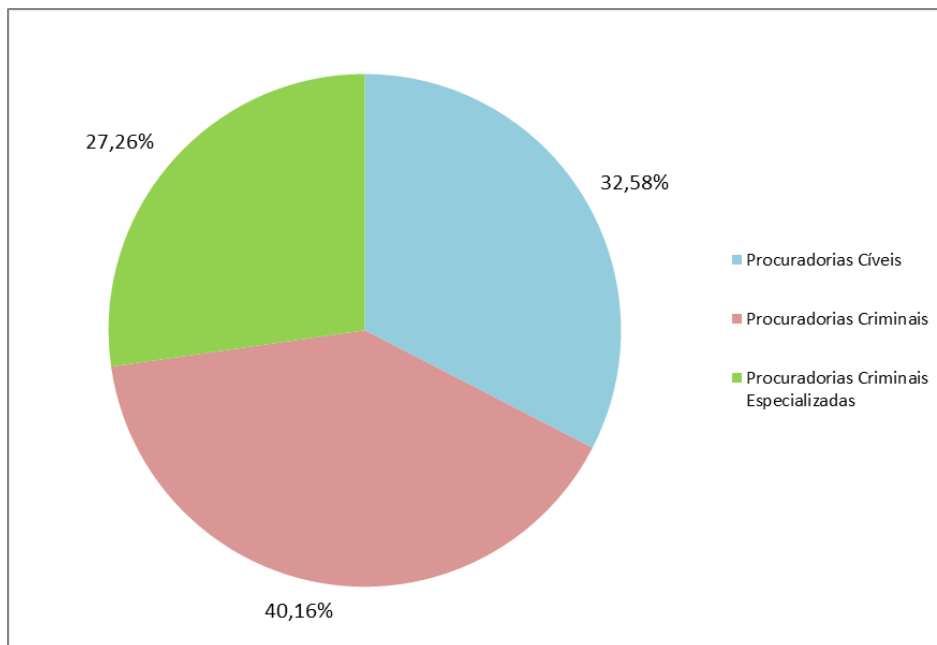
Estatística	Natureza			
	Procuradorias Cíveis	Procuradorias Criminais	Procuradorias Criminais Especializadas	Procuradoria Distrital dos Direitos do Cidadão
Feitos Externos Novos	7.513	7.932	5.094	19
Feitos Externos Recebidos	13.340	16.445	11.165	32
Feitos Internos e Notícias de Fato Instaurados	0	3	4	184

Fonte: Cubo de dados da Portaria Normativa nº 115/10-PGJ

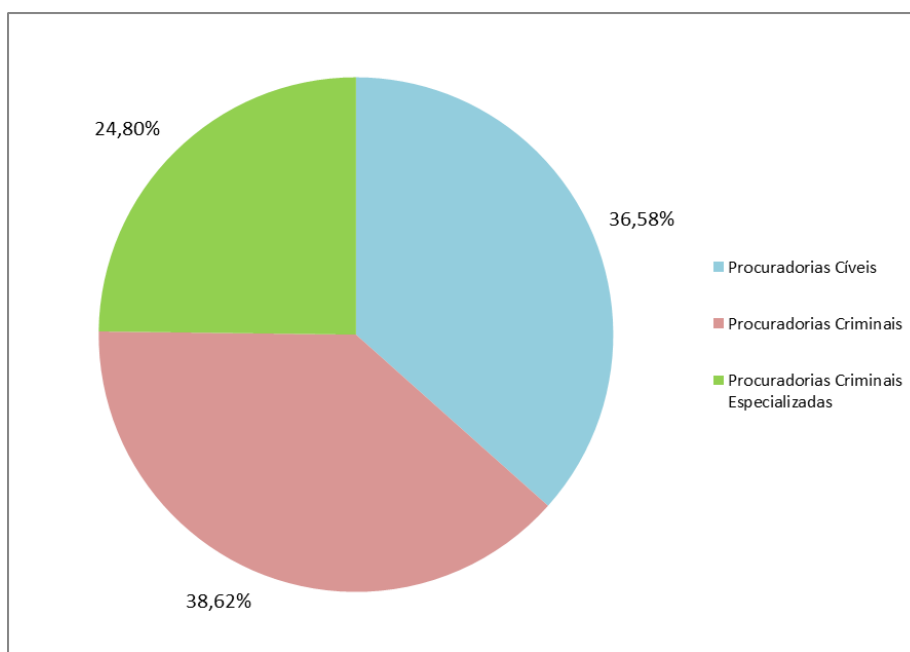


**MINISTÉRIO PÚBLICO DA UNIÃO**  
**MINISTÉRIO PÚBLICO DO DISTRITO FEDERAL E TERRITÓRIOS**  
**CORREGEDORIA-GERAL**

**Gráfico 47** – Feitos Externos Recebidos pelas Procuradorias de Justiça Cíveis, Criminais e Criminais Especializadas do MPDFT – 2015



**Gráfico 48** – Feitos Externos Novos Recebidos pelas Procuradorias de Justiça Cíveis, Criminais e Criminais Especializadas do MPDFT – 2015





**MINISTÉRIO PÚBLICO DA UNIÃO**  
**MINISTÉRIO PÚBLICO DO DISTRITO FEDERAL E TERRITÓRIOS**  
**CORREGEDORIA-GERAL**

**Tabela 20 – Movimentos / Atos Praticados pelas Procuradorias de Justiça Cíveis, Criminais e Criminais Especializadas do MPFT - 2015**

Natureza	Sessões	Ciências	Manifestações	Recursos	Outros Movimentos	Total
<b>PJs Cíveis</b>	248	5.760	7.430	225	77	13.740
<b>PJs Criminais</b>	71	8.320	8.236	26	239	16.892
<b>PJs Criminais Esp.</b>	57	5.294	5.995	15	5	11.366
<b>Total</b>	<b>376</b>	<b>19.374</b>	<b>21.661</b>	<b>266</b>	<b>321</b>	<b>41.998</b>

Fonte: Cubo de dados da Portaria Normativa nº 38/09-PGJ

**Tabela 21 – Movimentos / Atos Praticados pela Procuradoria Distrital dos Direitos do Cidadão - 2015**

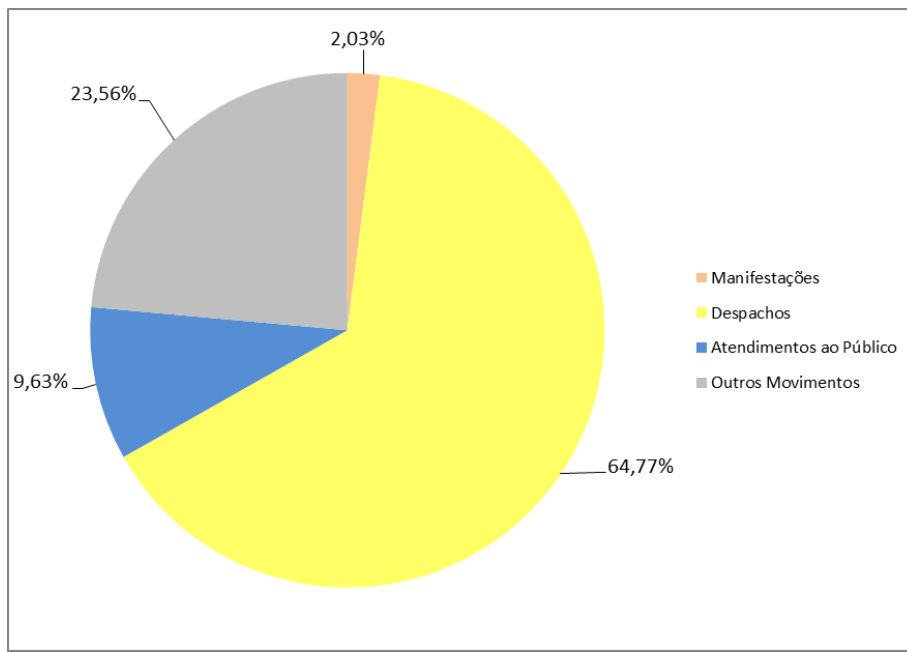
Movimento	Quantidade
Manifestações	35
Despachos	1116
Atendimentos ao Público	166
Outros Movimentos	406
<b>Total</b>	<b>1.723</b>

Fonte: Cubo de dados da Portaria Normativa nº 38/09-PGJ

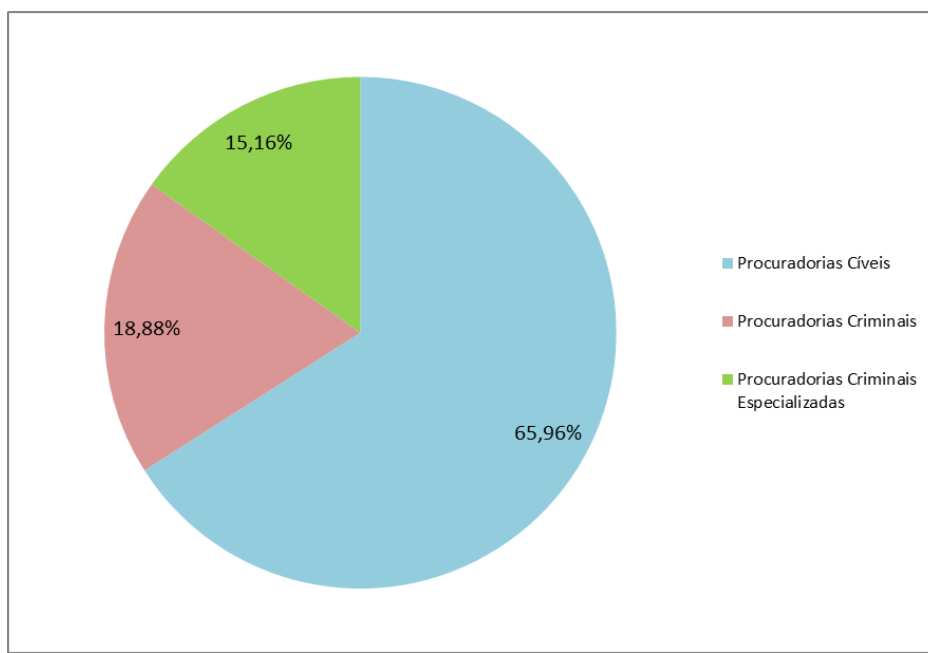


**MINISTÉRIO PÚBLICO DA UNIÃO**  
**MINISTÉRIO PÚBLICO DO DISTRITO FEDERAL E TERRITÓRIOS**  
**CORREGEDORIA-GERAL**

**Gráfico 49 – Movimentos / Atos Praticados pela Procuradoria Distrital dos Direitos do Cidadão – 2015**



**Gráfico 50 – Sessões Realizadas pelas Procuradorias de Justiça Cíveis, Criminais e Criminais Especializadas – 2015**

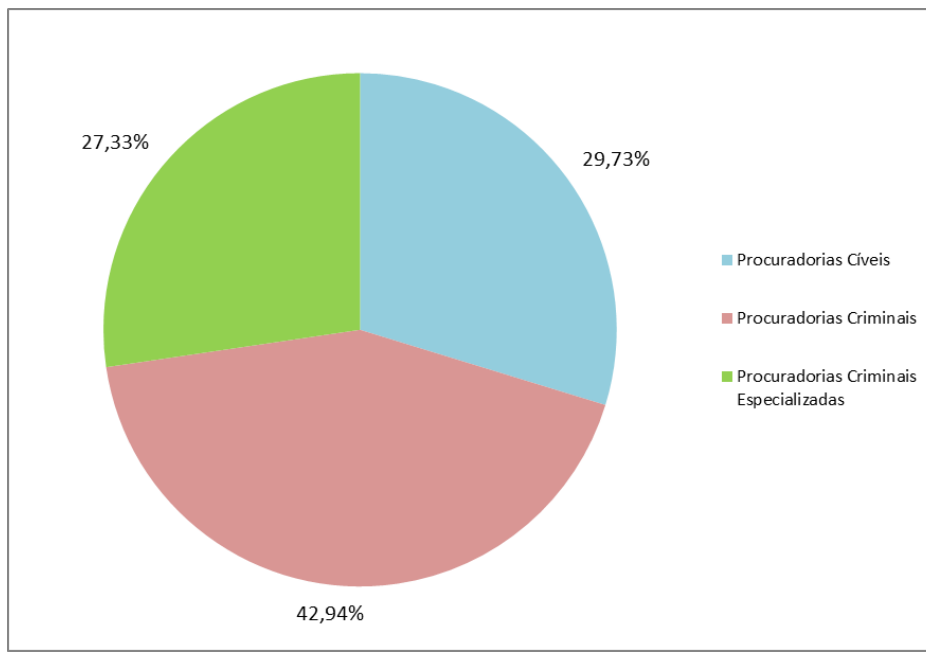




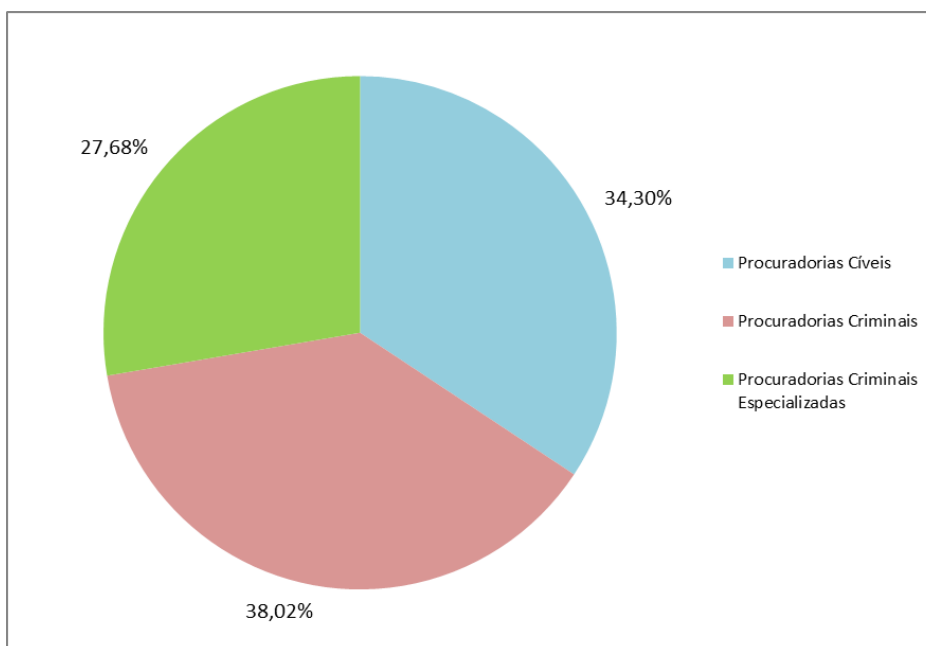


**MINISTÉRIO PÚBLICO DA UNIÃO**  
**MINISTÉRIO PÚBLICO DO DISTRITO FEDERAL E TERRITÓRIOS**  
**CORREGEDORIA-GERAL**

**Gráfico 51 – Ciências das Procuradorias de Justiça Cíveis, Criminais e Criminais Especializadas – 2015**



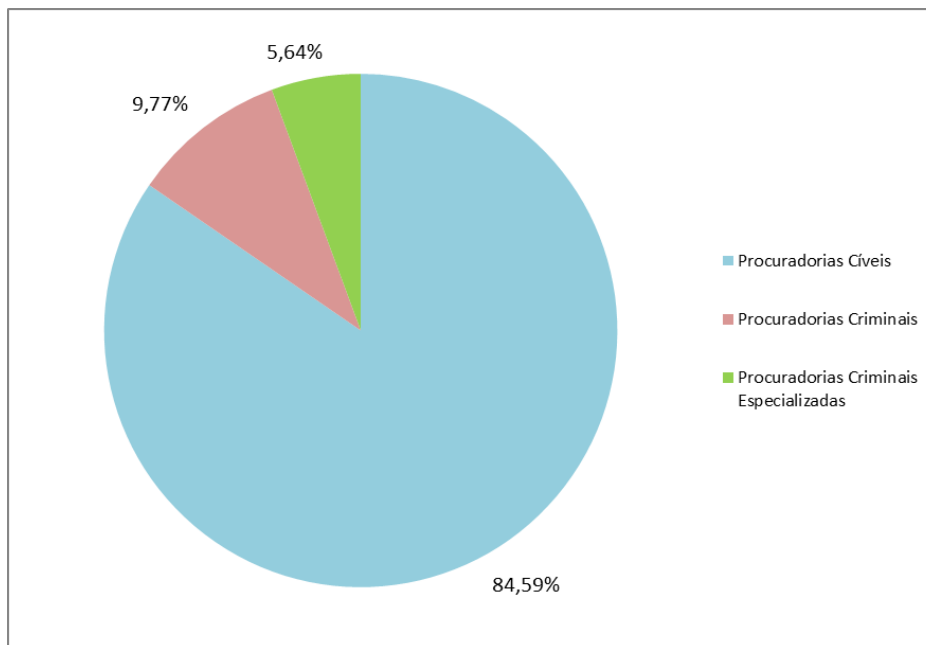
**Gráfico 52 – Manifestações realizadas pelas Procuradorias de Justiça Cíveis, Criminais e Criminais Especializadas – 2015**





**MINISTÉRIO PÚBLICO DA UNIÃO**  
**MINISTÉRIO PÚBLICO DO DISTRITO FEDERAL E TERRITÓRIOS**  
**CORREGEDORIA-GERAL**

**Gráfico 53** – Recursos Interpostos pelas Procuradorias de Justiça Cíveis, Criminais e Criminais Especializadas – 2015



#### 14) Movimentação Processual e Movimentos / Atos Praticados nas Assessorias da Procuradoria-Geral de Justiça

**Tabela 22** – Movimentação Processual nas Assessorias da Procuradoria-Geral de Justiça do MPDFT - 2015

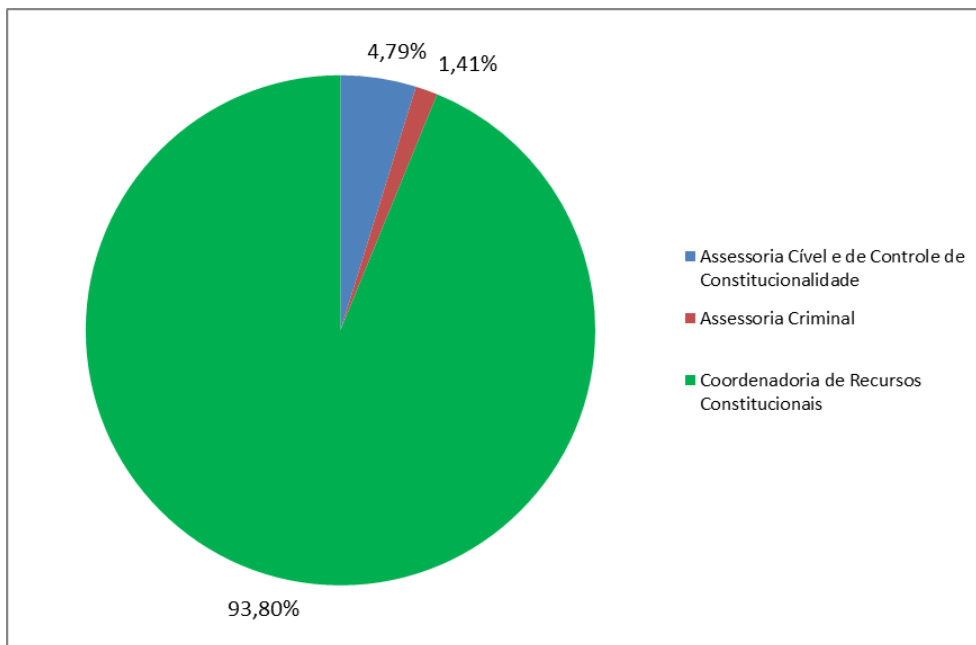
Estatística	Natureza		
	Assessoria Cível e de Controle de Constitucionalidade	Assessoria Criminal	Coordenadoria de Recursos Constitucionais
Feitos Externos Novos	438	129	8.585
Feitos Externos Recebidos	988	355	11.375
Feitos Internos Instaurados	78	39	0

Fonte: Cubo de dados da Portaria Normativa nº 115/10-PGJ

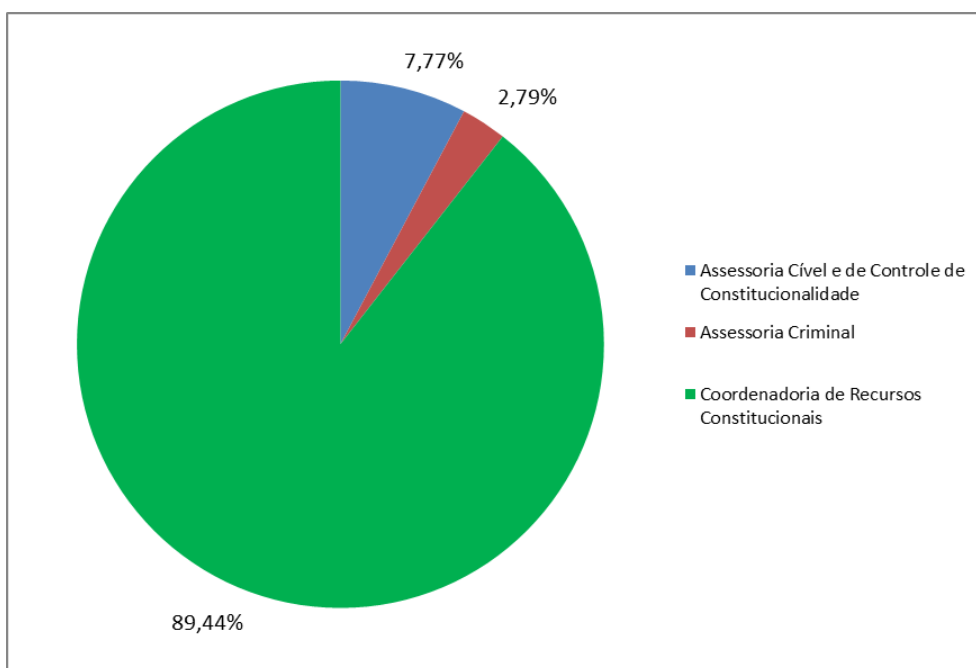


**MINISTÉRIO PÚBLICO DA UNIÃO**  
**MINISTÉRIO PÚBLICO DO DISTRITO FEDERAL E TERRITÓRIOS**  
**CORREGEDORIA-GERAL**

**Gráfico 54** – Feitos Externos Novos Recebidos pelas Assessorias da Procuradoria-Geral de Justiça do MPDFT – 2015



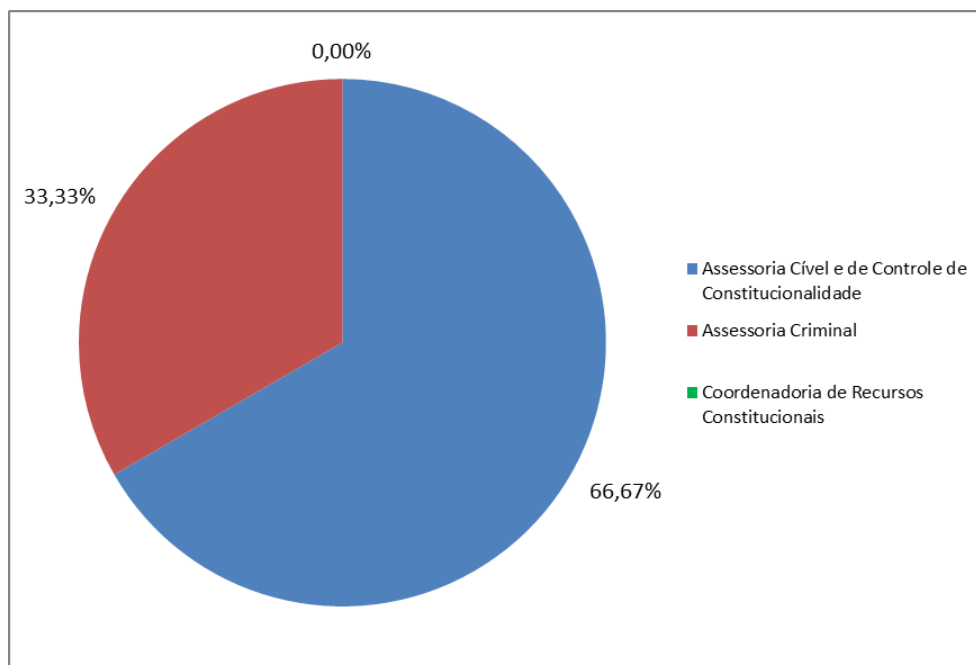
**Gráfico 55** – Feitos Externos Recebidos pelas Assessorias da Procuradoria-Geral de Justiça do MPDFT – 2015





**MINISTÉRIO PÚBLICO DA UNIÃO**  
**MINISTÉRIO PÚBLICO DO DISTRITO FEDERAL E TERRITÓRIOS**  
**CORREGEDORIA-GERAL**

**Gráfico 56 – Feitos Internos Instaurados pelas Assessorias da Procuradoria-Geral de Justiça do MPDFT – 2015**



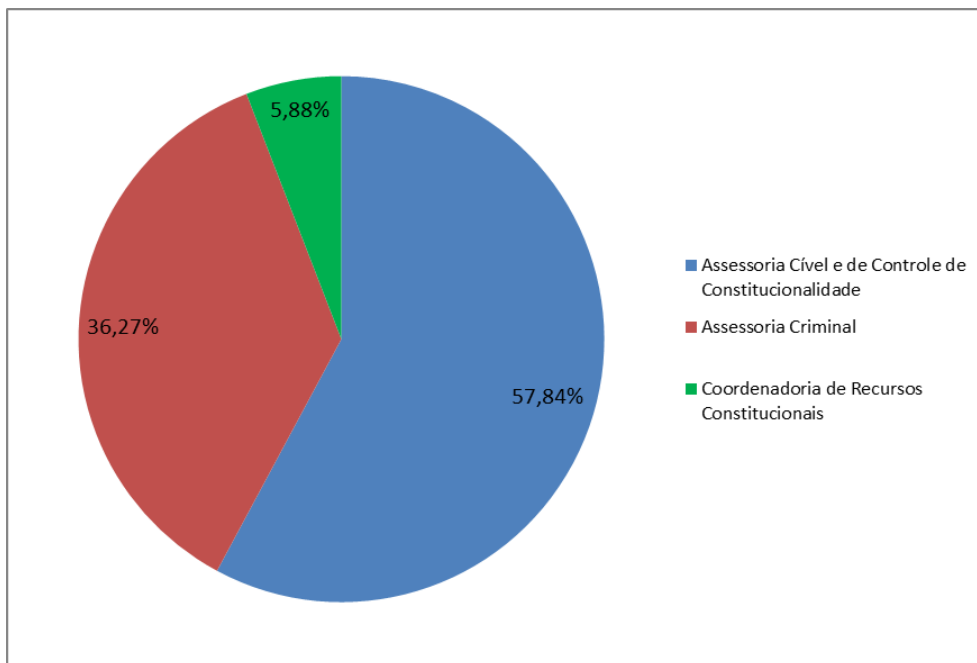
**Tabela 23 – Movimentos / Atos Praticados pelas Assessorias da Procuradoria-Geral de Justiça do MPDFT - 2015**

Natureza	Ações Ajuizadas	Ciências	Manifestações	Recursos	Outros Movimentos	Total
Assessoria Cível e de Controle de Constitucionalidade	59	909	994	109	90	2.161
Assessoria Criminal	37	103	333	1	260	734
Coordenadoria de Recursos Constitucionais	6	4.609	3.107	4.882	58	12.662
<b>Total</b>	<b>102</b>	<b>5.621</b>	<b>4.434</b>	<b>4.992</b>	<b>408</b>	<b>15.557</b>

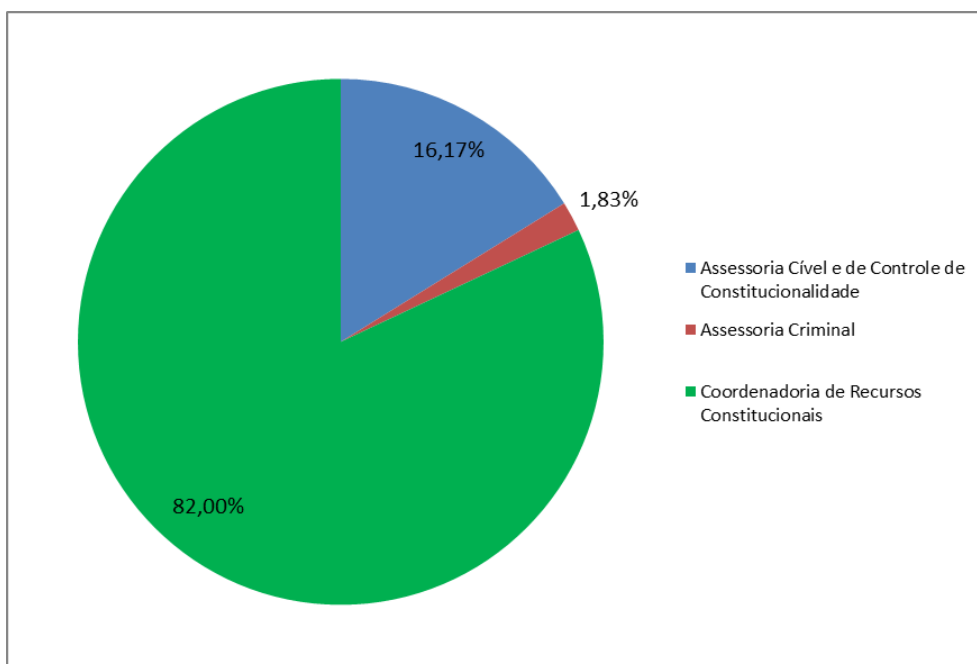


**MINISTÉRIO PÚBLICO DA UNIÃO**  
**MINISTÉRIO PÚBLICO DO DISTRITO FEDERAL E TERRITÓRIOS**  
**CORREGEDORIA-GERAL**

**Gráfico 57 – Ações Ajuizadas pelas Assessorias da Procuradoria-Geral de Justiça do MPDFT – 2015**



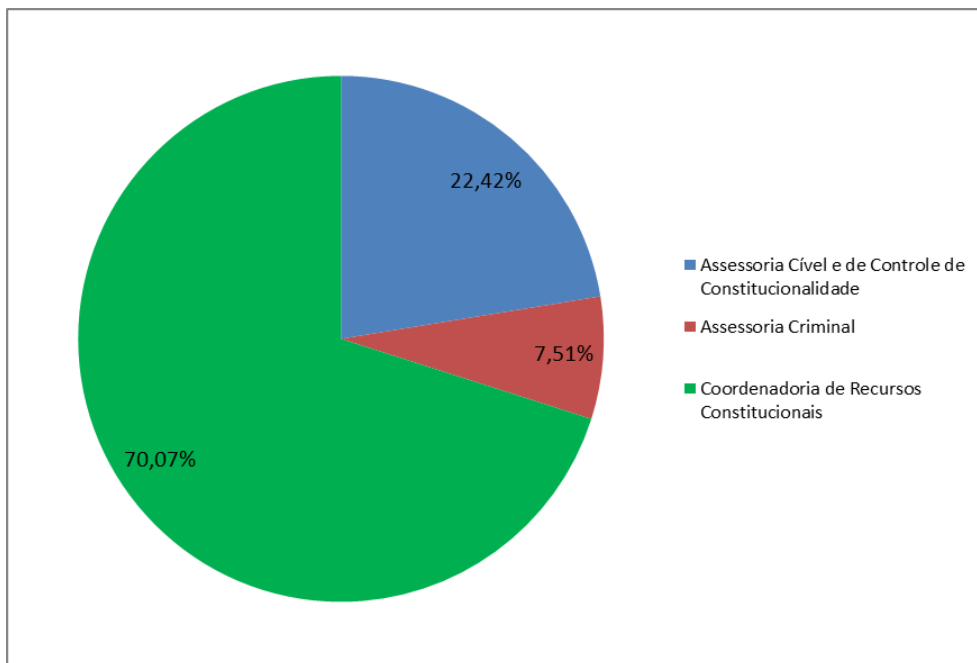
**Gráfico 58 – Ciências das Assessorias da Procuradoria-Geral de Justiça do MPDFT – 2015**





**MINISTÉRIO PÚBLICO DA UNIÃO**  
**MINISTÉRIO PÚBLICO DO DISTRITO FEDERAL E TERRITÓRIOS**  
**CORREGEDORIA-GERAL**

**Gráfico 59 – Manifestações Realizadas pelas Assessorias da Procuradoria-Geral de Justiça do MPDFT – 2015**





**MINISTÉRIO PÚBLICO DA UNIÃO**  
**MINISTÉRIO PÚBLICO DO DISTRITO FEDERAL E TERRITÓRIOS**  
**CORREGEDORIA-GERAL**

Em 15/03/2016

*ORIGINAL ASSINADA*

**Hernan de Lima Cunha**

Analista de Estatística

Assessor Chefe da Assessoria de Estatística e  
Consolidação de Informações

*ORIGINAL ASSINADA*

**Brunno Augusto Cardoso Costa**

Analista de Estatística

Assessor de Apoio Técnico da Assessoria de  
Estatística e Consolidação de Informações

*ORIGINAL ASSINADA*

**Alessandra Campos Morato**

Promotora de Justiça

Chefe de Gabinete da Corregedoria-Geral

*ORIGINAL ASSINADA*

**Carlos Eduardo Magalhães de Almeida**

Procurador de Justiça

Corregedor-Geral