



MINISTÉRIO PÚBLICO DA UNIÃO
MINISTÉRIO PÚBLICO DO DISTRITO FEDERAL E TERRITÓRIOS
COORDENAÇÃO DOS NÚCLEOS DE DIREITOS HUMANOS
NÚCLEO DE GÊNERO

**Relatório Estatístico do MPDFT referente à
violência doméstica contra a mulher no Distrito
Federal no período de 2006 a 2016.**

Fonte: **Relatório Técnico nº009/2017 – AEST/GCG/MPDFT.**
MPDFT, Brasília, 2017.



ANÁLISE ESTATÍSTICA

Relatório Técnico nº009/2017 – AEST/GCG

Assunto: Relatório de Violência Doméstica 2016 – Núcleo de Gênero Pró-Mulher

Objetivo

O presente relatório tem por objetivo atender o pedido do Memorando nº007/2017 – Núcleo de Gênero Pró-Mulher, recebidos pelos *tabularium* 08191.01056/2017-31.

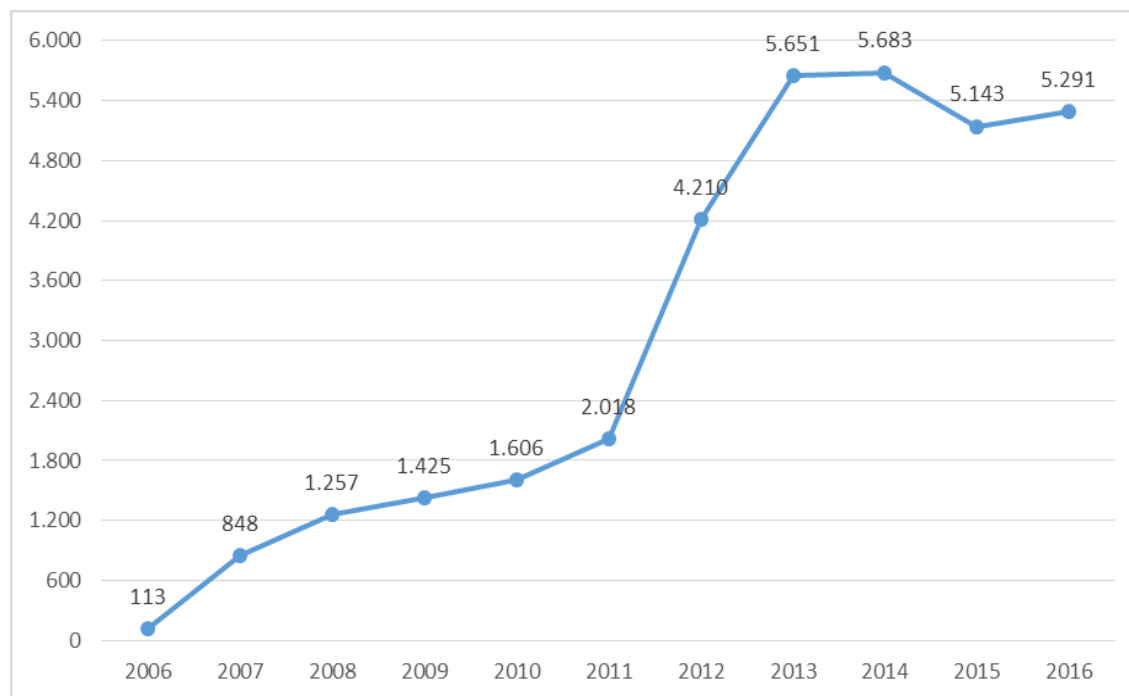


1) Denúncias oferecidas em feitos de Violência Doméstica entre 2006 e 2016

Tabela 1 – Denúncias oferecidas em feitos de Violência Doméstica entre 2006 e 2016

Ano	Denúncias Oferecidas	Variação (%) em relação ao ano anterior
2006	113	-
2007	848	650,44%
2008	1.257	48,2%
2009	1.425	13,4%
2010	1.606	12,7%
2011	2.018	25,7%
2012	4.210	108,6%
2013	5.651	34,2%
2014	5.683	0,6%
2015	5.143	-9,5%
2016	5.291	2,9%
Total	33.245	-

Gráfico 1 – Evolução do Número Denúncias oferecidas em feitos de Violência Doméstica - 2006 a 2016





2) Medidas Protetivas de Urgência Novas Recebidas pelo MPDFT entre 2006 e 2016

Tabela 2 – Medidas Protetivas de Urgência Novas Recebidas pelo MPDFT entre 2006 e 2016

Ano	Medidas Protetivas Novas Recebidas pelo MPDFT	Varição (%) em relação ao ano anterior
2006	34	-
2007	870	25
2008	5.104	486,7%
2009	8.703	70,5%
2010	8.995	3,4%
2011	9.635	7,1%
2012	11.527	19,6%
2013	12.945	12,3%
2014	12.323	-4,8%
2015	11.760	-4,6%
2016	11.556	-1,7%
Total	93.452	-

Gráfico 2 – Evolução do Número de Medidas Protetivas de Urgência Novas Recebidas pelo MPDFT – 2006 a 2016





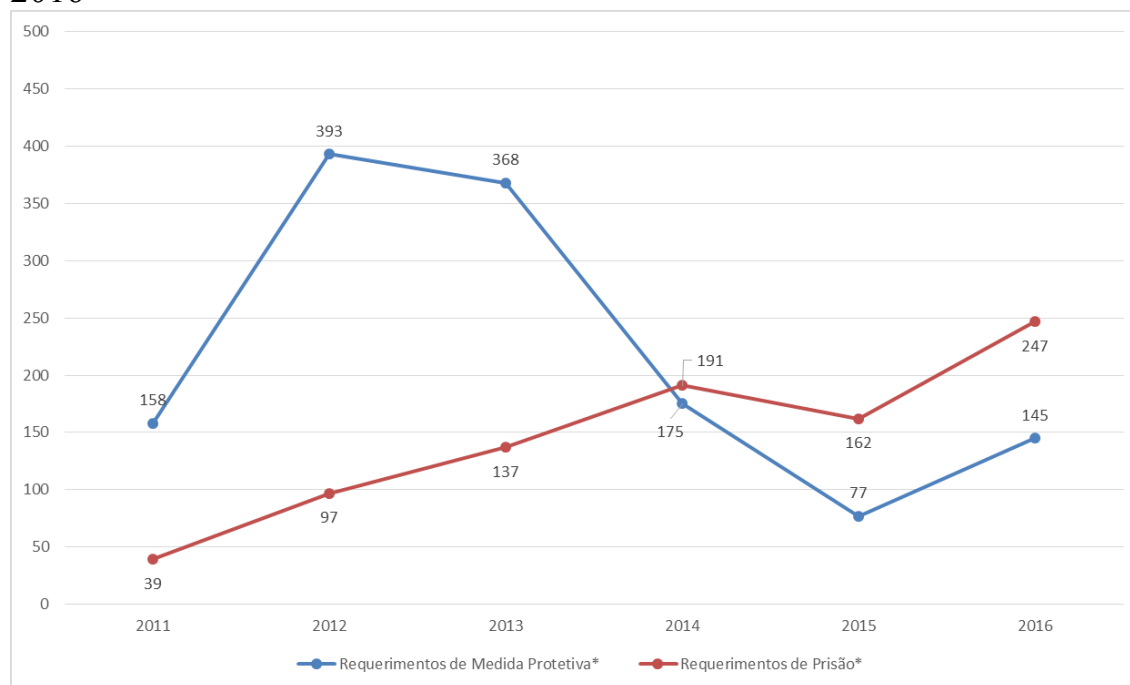
3) Requerimentos de medida protetiva e Requerimentos de Prisão entre 2011 e 2016

Tabela 3 – Requerimentos de medida protetiva e Requerimentos de Prisão formuladas por iniciativa direta do MPDFT em feitos de Violência Doméstica entre 2011 e 2016

Ano	Requerimentos de Medida Protetiva*	Varição (%) de Requerimentos de Medida Protetiva em relação ao ano anterior	Requerimentos de Prisão*	Varição (%) de Requerimentos de Prisão em relação ao ano anterior
2011	158	-	39	-
2012	393	148,7%	97	148,7%
2013	368	-6,4%	137	41,2%
2014	175	-52,4%	191	39,4%
2015	77	-56,0%	162	-15,2%
2016	145	88,3%	247	52,5%
Total	1.316	-	873	-

* - Não estão incluídos os requerimentos de medida protetiva e de prisão formulados por autoridade policial

Gráfico 3 – Evolução do Número de Requerimentos de Medida Protetiva e de Requerimentos de Prisão formuladas por iniciativa direta do MPDFT – 2006 a 2016



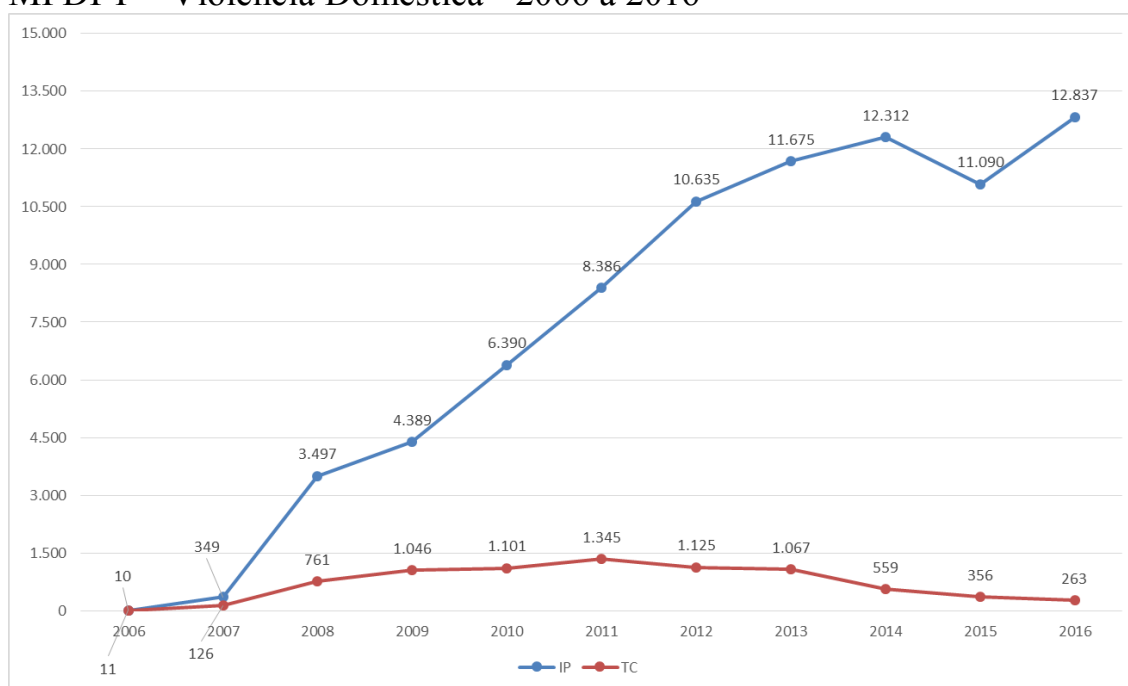


4) Violência Doméstica Contra a Mulher - Ips e TCs Novos Recebidos Pelo MPDFT de 2006 a 2016

Tabela 4 – Violência Doméstica Contra a Mulher - IPs e TCs Novos Recebidos Pelo MPDFT de 2006 a 2016

Ano	IP	Variação (%) de IPs em relação ao ano anterior	TC	Variação (%) de TCs em relação ao ano anterior	Total de Ips e TCs	Variação (%) do Total de Ips e TCs em relação ao ano anterior
2006	10	-	11	-	21	-
2007	349	3390,0%	126	1045,5%	475	2161,9%
2008	3.497	902,0%	761	504,0%	4.258	796,4%
2009	4.389	25,5%	1.046	37,5%	5.435	27,6%
2010	6.390	45,6%	1.101	5,3%	7.491	37,8%
2011	8.386	31,2%	1.345	22,2%	9.731	29,9%
2012	10.635	26,8%	1.125	-16,4%	11.760	20,9%
2013	11.675	9,8%	1.067	-5,2%	12.742	8,4%
2014	12.312	5,5%	559	-47,6%	12.871	1,0%
2015	11.090	-9,9%	356	-36,3%	11.446	-11,1%
2016	12.837	15,8%	263	-26,1%	13.100	14,5%
Total	81.570	-	7.760	-	89.330	-

Gráfico 4 – Evolução do Número de IPs e TCs Novos Recebidos Pelo MPDFT – Violência Doméstica - 2006 a 2016





5) Violência Doméstica Contra a Mulher – Principais Incidências penais dos IPs e TCs entre 2011 e 2016

Tabela 5 – Violência Doméstica Contra a Mulher – Principais Incidências penais dos IPs e TCs entre 2011 e 2016 – Ordenados pelo volume de IPs Novos em 2016

Incidências	Assunto CNMP	2011		2012		2013		2014		2015		2016	
		IP	TC	IP	TC	IP	TC	IP	TC	IP	TC	IP	TC
Ameaça (CP, art. 147) e Tentativa de ameaça (CP, 147 c/c 14, inc. II)	3402	4.531	309	6.067	188	6.906	222	7.188	226	6.627	142	7.808	120
Injúria(CP, art. 140) e Injúria Tentativa(CP, art. 140 c/c art. 14)	3397 e 1033971	2.918	175	4.531	123	5.544	182	6.213	139	6.002	111	7.489	108
Lesão Corporal (CP, art. 129) e Lesão Corporal Tentativa (CP, art. 129 c/c art. 14)	5560	2.472	210	3.363	118	3.751	141	4.155	135	3.633	85	4.190	57
Via de fato (LCP, art. 21) e Via de fato Tentativa (LCP, art. 21 c/c art. 14)	-	840	498	1.190	515	1.467	436	1.659	140	1.652	81	1.867	52
Dano(CP, art. 163, caput ou parágrafo-único) e Dano Tentativa (CP, art. 163, § U c/c art. 14)	9685	342	27	450	29	461	21	573	23	582	23	717	13
Perturbação da tranquilidade(LCP, art. 65) e Perturbação da tranquilidade Tentativa(LCP, art. 65 c/c art. 14)	-	249	126	366	113	547	103	659	29	539	16	673	14
Contravenção	3692	143	66	345	67	280	57	308	16	403	18	495	13
Desobediência (CP, art. 330) e Desobediência Tentativa (CP, 330 c/c 14, inc. II)	3572	141	55	192	84	296	80	275	34	197	28	188	19
Desobediência (CP, art. 359)	3595	72	34	158	70	226	56	210	26	145	23	176	9
Maus tratos(CP, art. 136) e Maus Tratos Tentativa (CP, art. 136 c/c art. 14)	10508	38	43	50	43	65	22	83	18	77	11	98	9
Estupro (CP, art. 213, 213-A) e Estupro Tentativa (CP, art. 213, 213-A c/c art. 14)	3465	100	1	124	2	130	0	95	2	0	0	67	1
Cárcere Privado(CP, art. 148)	3403	37	0	54	0	71	0	65	0	43	0	53	1
Constrangimento Ilegal(CP, art. 146, caput ou § 1º) e Tentativa de Constrangimento Ilegal(CP, 146 c/c 14, inc. II)	3401	14	2	22	0	34	1	43	0	37	0	34	0
Homicídio(CP, art. 121, caput e parágrafos, e ainda c/c com art. 14, II)	3370 a 3372	55	1	42	1	62	0	54	0	36	0	32	0
Coação no curso do processo(CP, art. 344) e Coação no curso do processo Tentativa(CP, art. 344 c/c art. 14)	3580	19	0	33	0	31	0	32	1	17	0	19	0
Supressão de documento(CP, art. 305) e Supressão de documento Tentativa(CP, art. 305 c/c art. 14)	3540	0	0	4	0	7	0	6	0	6	0	8	0
Antigo atentado violento ao pudor (CP, art. 214) e Tentativa de atentado violento ao pudor (CP, art. 214 c/c art. 14)	3466	16	0	8	1	22	1	6	0	3	0	4	0
Importunação ofensiva ao pudor(LCP, art. 61) e Importunação ofensiva ao pudor(LCP, art. 61 c/c art. 14)	-	4	2	1	2	5	1	4	0	5	1	4	1
Extorsão(CP, art. 158, caput e parágrafos) e Extorsão Tentativa (CP, art. 158, caput e parágrafos c/c art. 14)	3420	1	0	5	0	14	1	4	0	3	0	4	0
Tortura(Lei nº 9.455/1997)	3631	4	0	0	0	2	0	2	0	2	0	4	0
Total	-	11.996	1.549	17.005	1.356	19.921	1.324	21.634	789	20.009	539	23.930	417

* A soma da quantidade de feitos referidos em cada incidência penal / assunto (CNMP) não corresponde ao total de feitos novos recebidos pelo MPDFT em cada período, tendo em vista que um único feito pode apresentar diversas incidências penais (de forma que seria contabilizado em mais de uma linha na tabela), bem como pode não apresentar nenhuma das incidências penais elencadas (de forma que não seria contabilizado na tabela). Não estão contabilizados os IPs ou TCs em que não houve infomração da incidência penal.



Tabela 5.1 – Percentuais de feitos de acordo com o tipo de infração penal, calculados sobre o total de feitos novos de 2016

Incidências	Feitos em 2016	Percentual em relação ao total
Ameaça (CP, art. 147) e Tentativa de ameaça (CP, 147 c/c 14, inc. II)	7.928	60,51%
Injúria (CP, art. 140) e Injúria Tentativa (CP, art. 140 c/c art. 14)	7.597	58,00%
Lesão Corporal (CP, art. 129) e Lesão Corporal Tentativa (CP, art. 129 c/c art. 14)	4.247	32,42%
Via de fato (LCP, art. 21) e Via de fato Tentativa (LCP, art. 21 c/c art. 14)	1.919	14,65%
Dano(CP, art. 163, caput ou par. único) e Dano Tentativa (CP, art. 163, § U c/c art. 14)	730	5,57%
Perturbação da tranquilidade(LCP, art. 65) e Perturbação da tranquilidade Tentativa (LCP, art. 65 c/c art. 14)	687	5,24%
Contravenção	508	3,88%
Desobediência (CP, art. 330) e Desobediência Tentativa (CP, 330 c/c 14, inc. II)	207	1,58%
Desobediência (CP, art. 359)	185	1,41%
Maus tratos (CP, art. 136) e Maus Tratos Tentativa (CP, art. 136 c/c art. 14)	107	0,82%
Estupro (CP, art. 213, 213-A) e Estupro Tentativa (CP, art. 213, 213-A c/c art. 14)	68	0,52%
Cárcere Privado (CP, art. 148)	54	0,41%
Constrangimento Ilegal (CP, art. 146, caput ou § 1º) e Tentativa de Constrangimento Ilegal (CP, 146 c/c 14, inc. II)	34	0,26%
Homicídio(CP, art. 121, caput e parágrafos, e ainda c/c com art. 14, II)	32	0,24%
Coação no curso do processo (CP, art. 344) e Coação no curso do processo Tentativa (CP, art. 344 c/c art. 14)	19	0,14%
Supressão de documento (CP, art. 305) e Supressão de documento Tentativa (CP, art. 305 c/c art. 14)	8	0,06%
Importunação ofensiva ao pudor (LCP, art. 61) e Importunação ofensiva ao pudor (LCP, art. 61 c/c art. 14)	5	0,04%
Antigo atentado violento ao pudor (CP, art. 214) e Tentativa de atentado violento ao pudor (CP, art 214 c/c art. 14)	4	0,03%
Extorsão(CP, art. 158, caput e parágrafos) e Extorsão Tentativa (CP, art. 158, caput e parágrafos c/c art. 14)	4	0,03%
Tortura(Lei nº 9.455/1997)	4	0,03%

*Ver observação à tabela 5



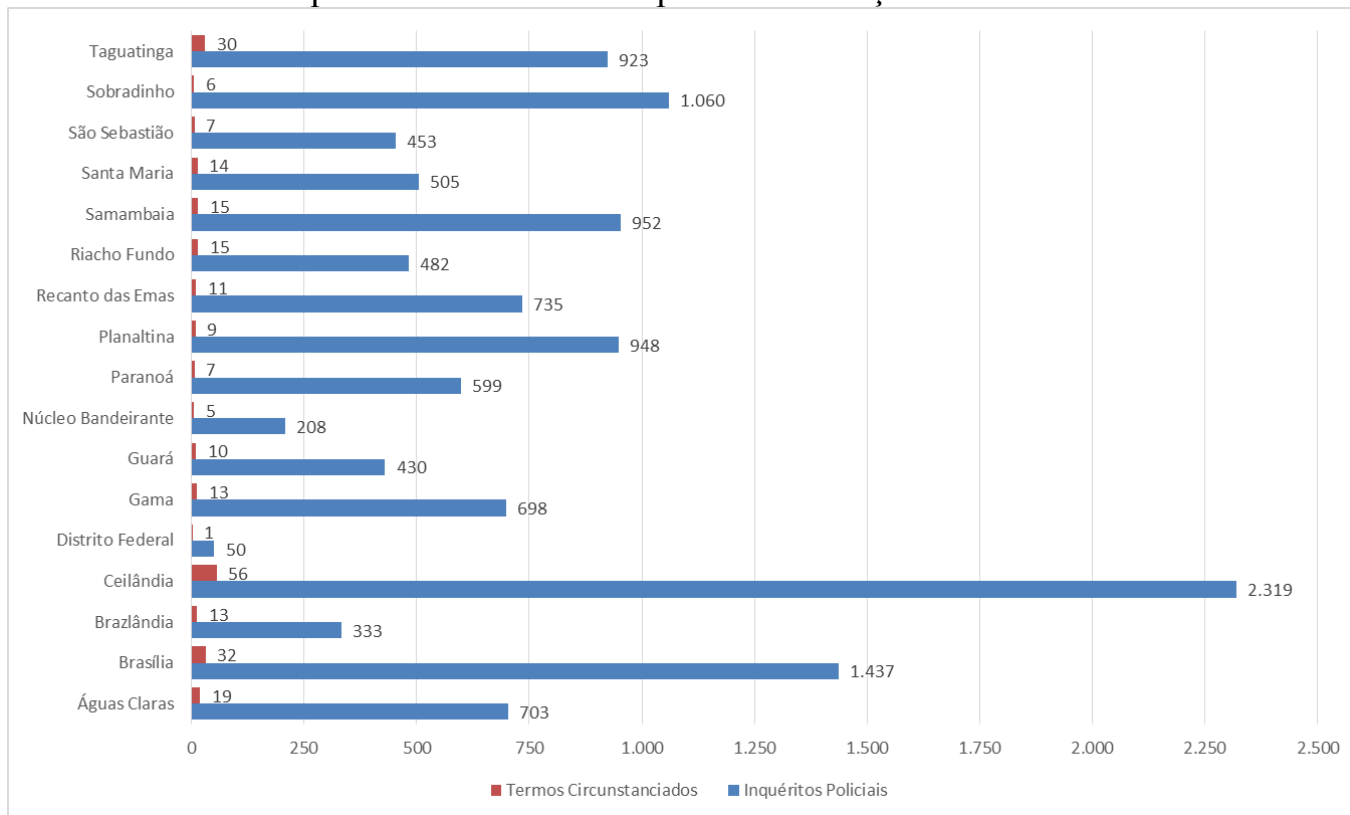
6) Violência Doméstica Contra a Mulher – IPs e TCs novos recebidos pelo MPDFT em 2016 por circunscrição

Tabela 6 – Violência Doméstica Contra a Mulher – IPs e TCs novos recebidos pelo MPDFT em 2016 por Circunscrição

Circunscrição	Inquéritos Policiais	Termos Circunstanciados	Total
Águas Claras	703	19	722
Brasília	1.437	32	1.469
Brazlândia	333	13	346
Ceilândia	2.319	56	2.375
Distrito Federal	50	1	51
Gama	698	13	711
Guará	430	10	440
Núcleo Bandeirante	208	5	213
Paranoá	599	7	606
Planaltina	948	9	957
Recanto das Emas	735	11	746
Riacho Fundo	482	15	497
Samambaia	952	15	967
Santa Maria	505	14	519
São Sebastião	453	7	460
Sobradinho	1.060	6	1.066
Taguatinga	923	30	953
Total	12.835	263	13.098



Gráfico 5 – Violência Doméstica Contra a Mulher - IPs e TCs novos recebidos pelo MPDFT em 2016 por Circunscrição



Em 08/03/2017.

ORIGINAL ASSINADO
BRUNNO AUGUSTO CARDOSO COSTA
ASSESSORIA DE ESTATÍSTICA E CONSOLIDAÇÃO DE INFORMAÇÕES
CORREGEDORIA-GERAL