



MINISTÉRIO PÚBLICO DA UNIÃO
MINISTÉRIO PÚBLICO DO DISTRITO FEDERAL E TERRITÓRIOS
CORREGEDORIA-GERAL

MAPA DA ESTATÍSTICA ANUAL DO MPDFT 2014

Dados Globais

I - DADOS GLOBAIS - EVOLUÇÃO DE 2011 A 2014					
Movimentação Processual e Atos Praticados	2011	2012	2013	2014	Crescimento em relação a 2013
*Feitos externos remanescentes (início do ano)	6.534	6.228	7.699	10.585	-
*Feitos externos recebidos	679.241	690.002	746.914	736.555	-1,39%
*Feitos externos devolvidos	679.504	690.353	744.361	737.959	-0,86%
*Feitos externos remanescentes (final do ano)	6.225	12.578	10.252	9.181	-
*Feitos externos novos recebidos no ano	263.529	269.894	211.748	203.255	-4,01%
Feitos internos instaurados	22.483	22.408	25.162	28.073	11,57%
Ações criminais instauradas	17.795	20.939	23.777	25.165	5,84%
Ações civis instauradas	927	622	1.187	1.122	-5,48%
Atendimentos ao Público	47.989	42.817	51.295	62.964	22,75%
Recursos	16.447	20.501	22.730	25.909	13,99%
TAC/Acordos	1.594	1.532	1.527	1.185	-22,40%
Arquivamentos	39.165	35.956	45.401	48.404	6,61%
Manifestações em autos	422.597	470.136	525.865	551.194	4,82%
Plenários de Júri	858	940	944	924	-2,12%
Audiências / Sessões	104.236	91.866	98.415	96.284	-2,17%
Ciências / Baixas	328.035	357.522	419.807	411.513	-1,98%
Outras Promoções	69.404	36.851	42.863	45.643	6,49%
Total de Atos Praticados	1.049.047	1.079.682	1.233.811	1.270.307	2,96%

* Processos Judiciais, Inquéritos Policiais, Termos Circunstanciados, Habilitações de Casamento e Retificação de Registros Extra-Judiciais

Fonte: Dados de 2011 e 2012 - Cubo de dados da Portaria Normativa nº 007/08-PGJ

Fonte: Dados de 2013 - Cubo de dados da Portaria Normativa nº 15/10-PGJ

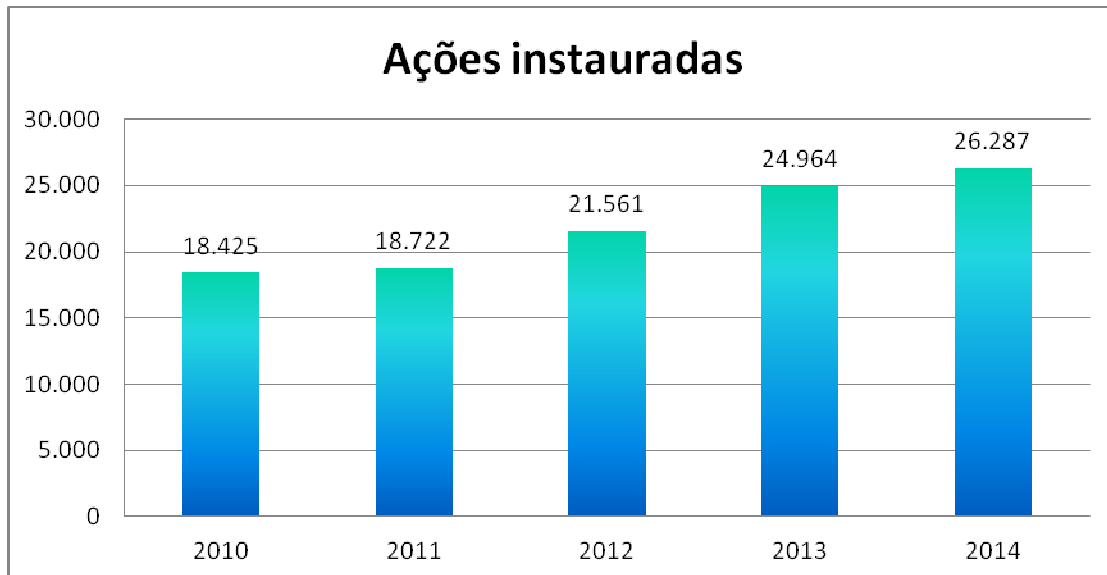
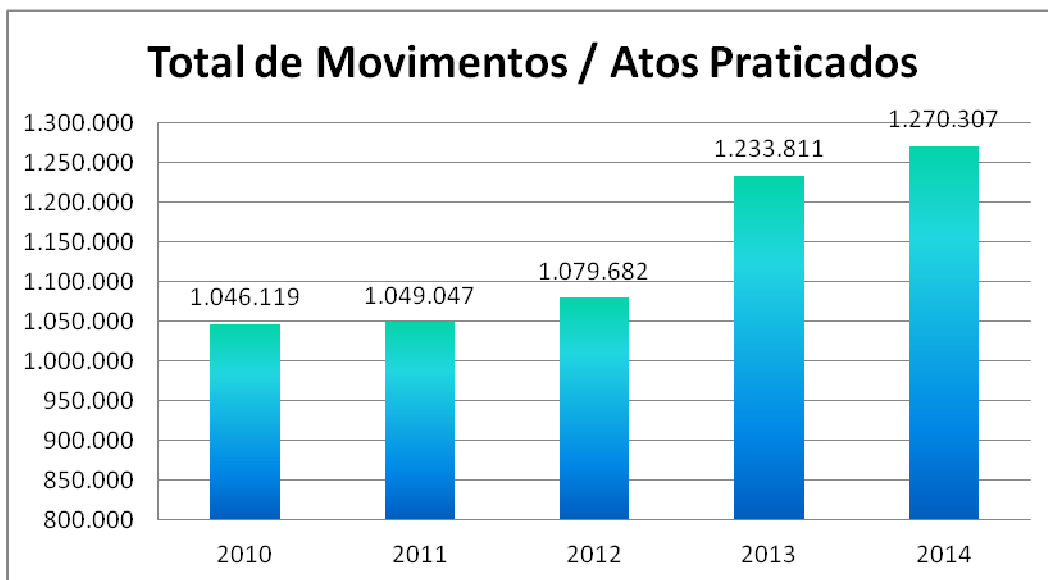
As definições das estatísticas do MPDFT foram alteradas a partir de 2013 devido à implementação dos conceitos da Portaria Normativa nº 115/10-PGJ. As principais inovações foram a alteração do conceito de feito novo que passou a ser abordado de forma distinta na estatística do MPDFT e na estatística da unidade-fim e, também, a contabilização em separado dos reencaminhamentos de feitos.

Dessa forma, a aparente queda no volume de feitos externos novos recebidos pelo MPDFT de 2012 para 2013 expressa a mudança de metodologia.



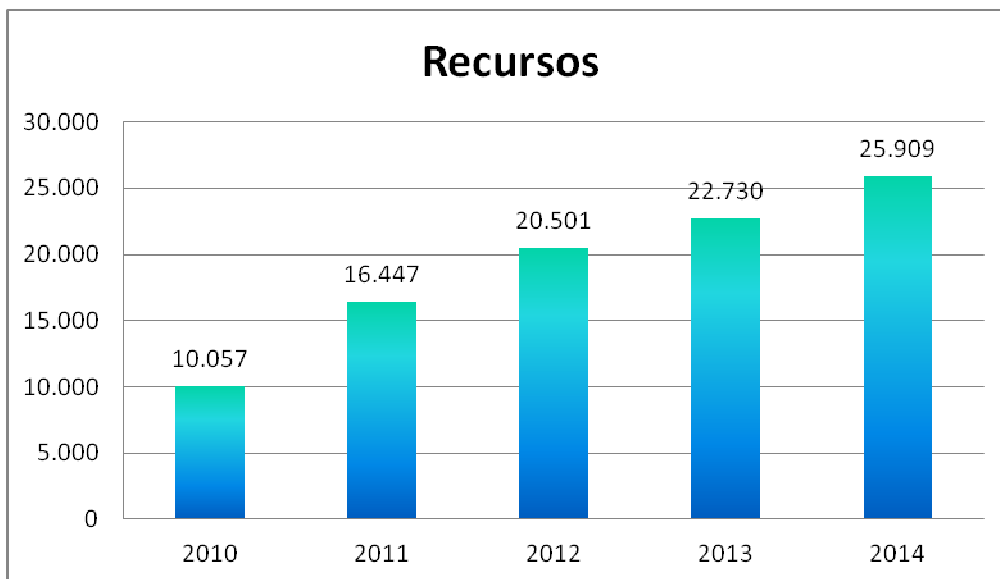
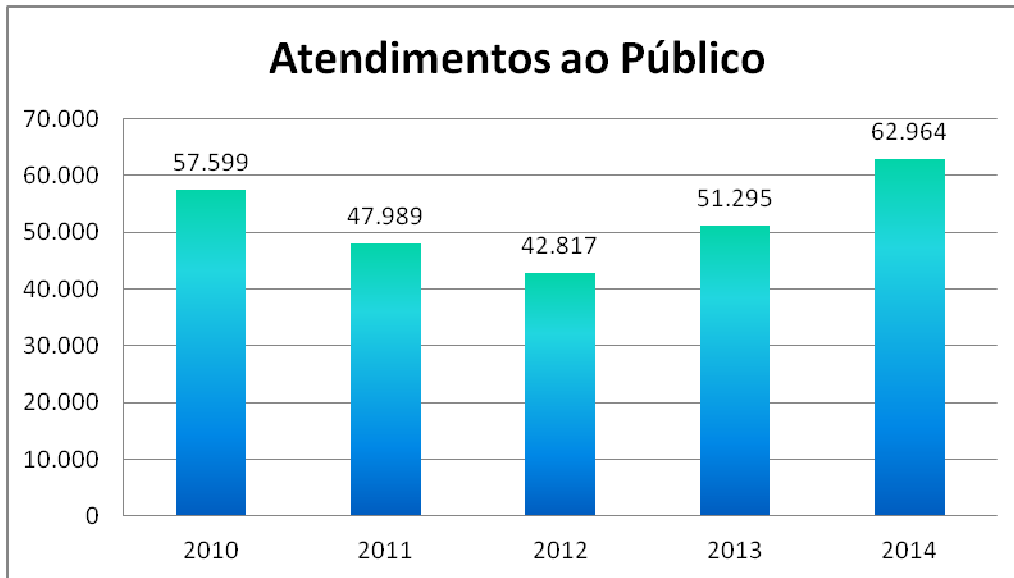
MINISTÉRIO PÚBLICO DA UNIÃO
MINISTÉRIO PÚBLICO DO DISTRITO FEDERAL E TERRITÓRIOS
CORREGEDORIA-GERAL

Evolução dos movimentos / atos praticados entre 2010 e 2014



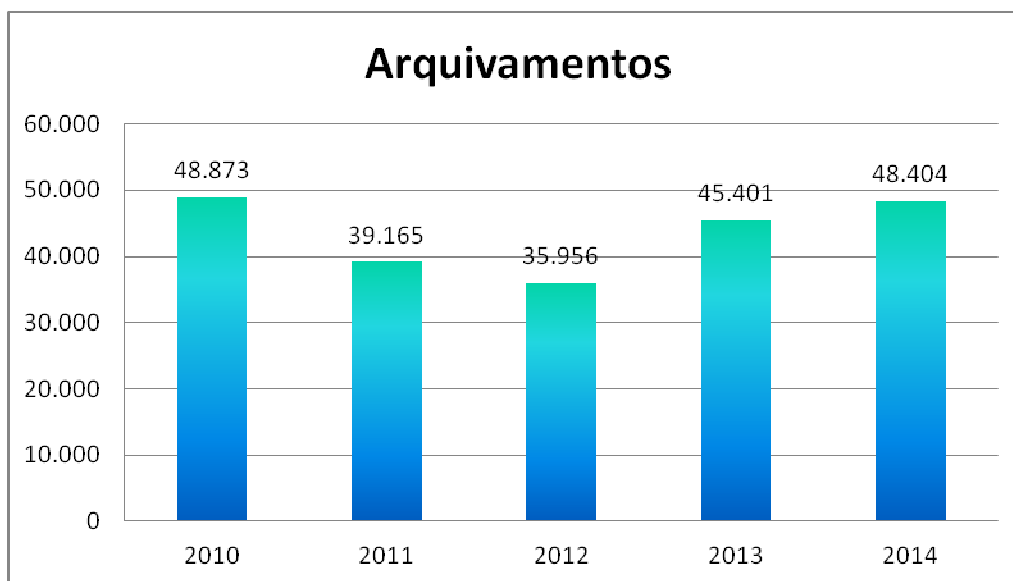
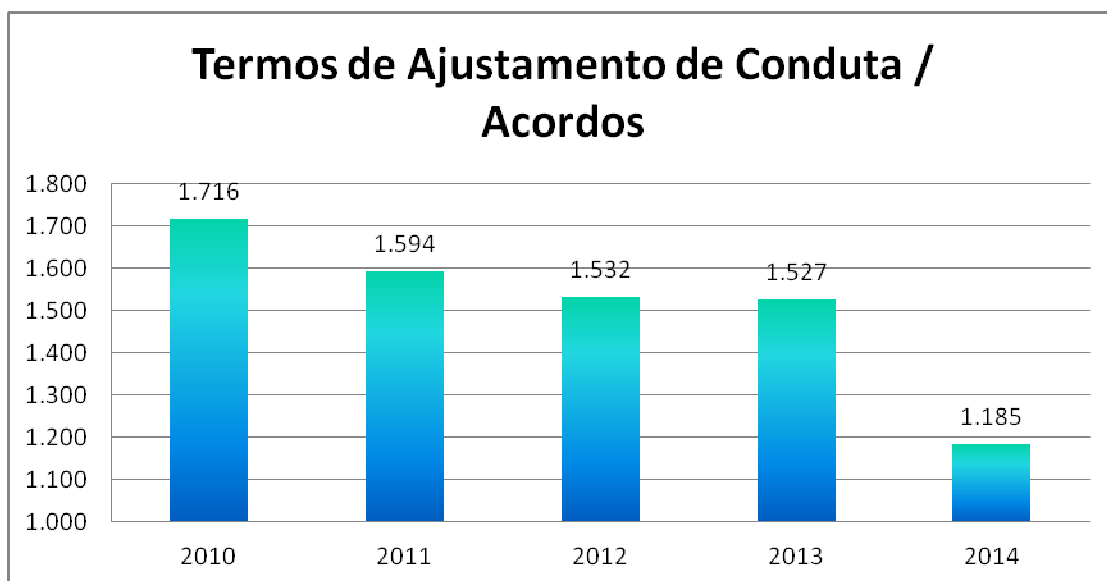


MINISTÉRIO PÚBLICO DA UNIÃO
MINISTÉRIO PÚBLICO DO DISTRITO FEDERAL E TERRITÓRIOS
CORREGEDORIA-GERAL



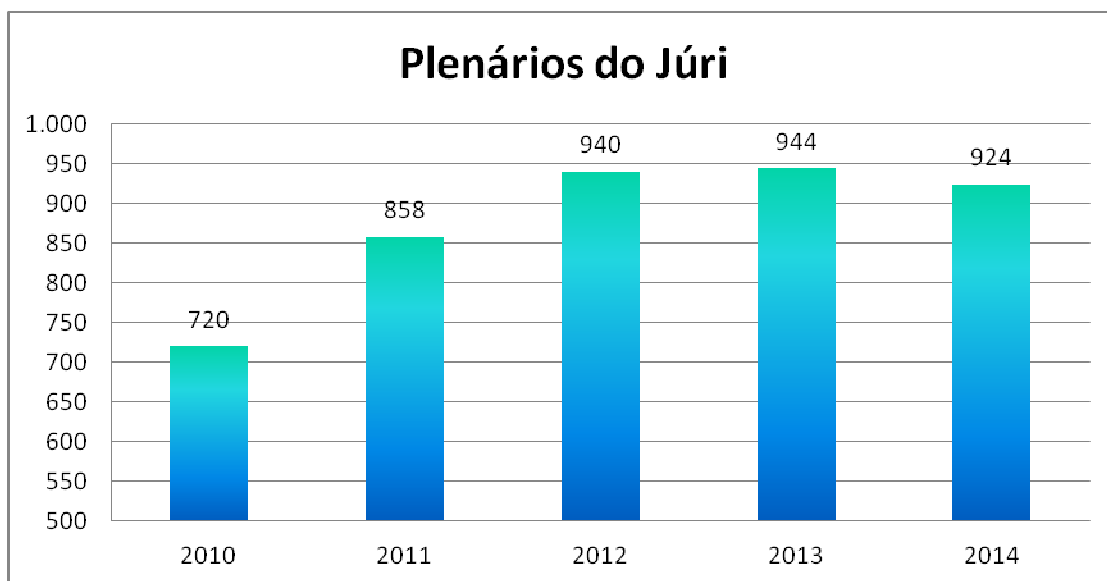
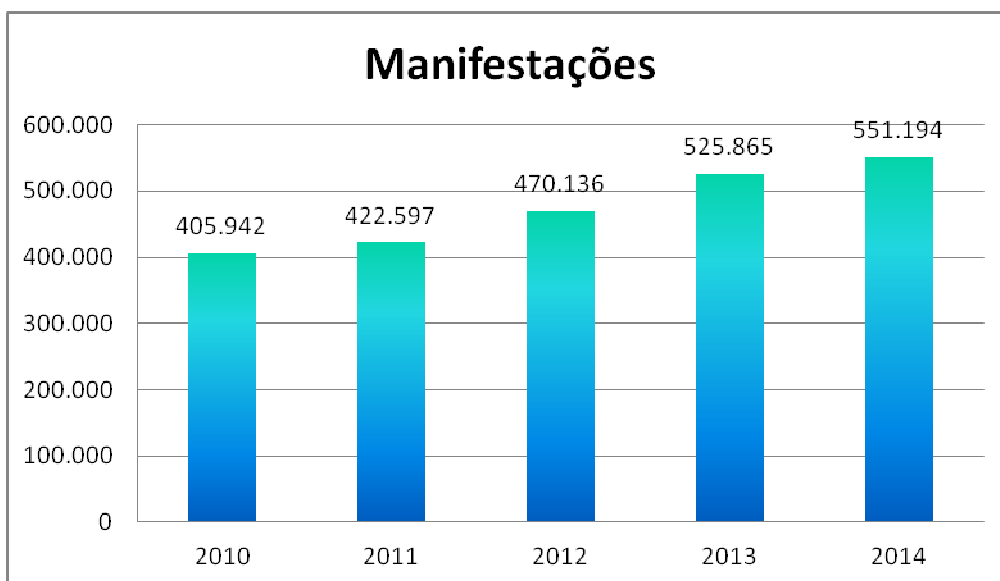


MINISTÉRIO PÚBLICO DA UNIÃO
MINISTÉRIO PÚBLICO DO DISTRITO FEDERAL E TERRITÓRIOS
CORREGEDORIA-GERAL



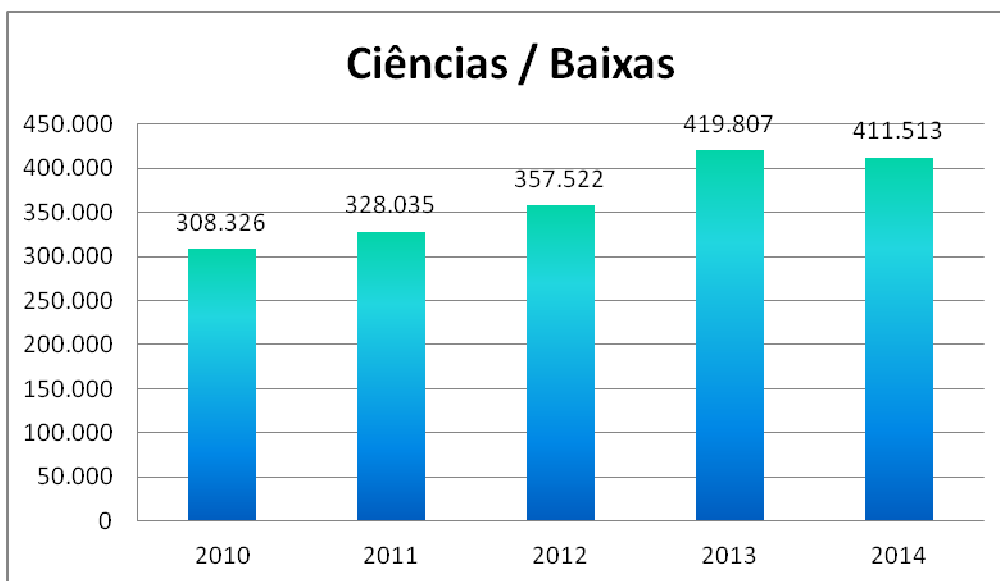
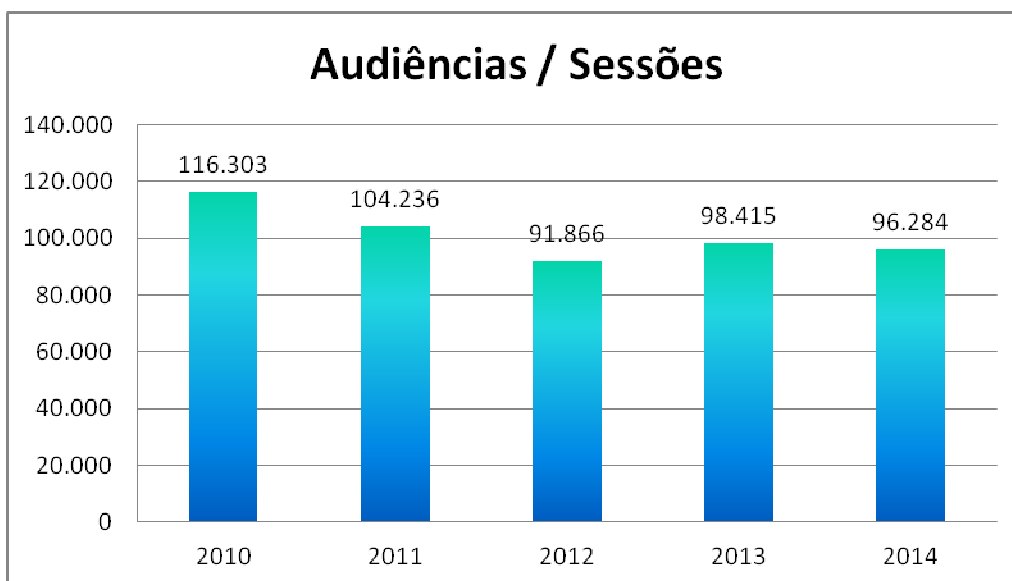


MINISTÉRIO PÚBLICO DA UNIÃO
MINISTÉRIO PÚBLICO DO DISTRITO FEDERAL E TERRITÓRIOS
CORREGEDORIA-GERAL





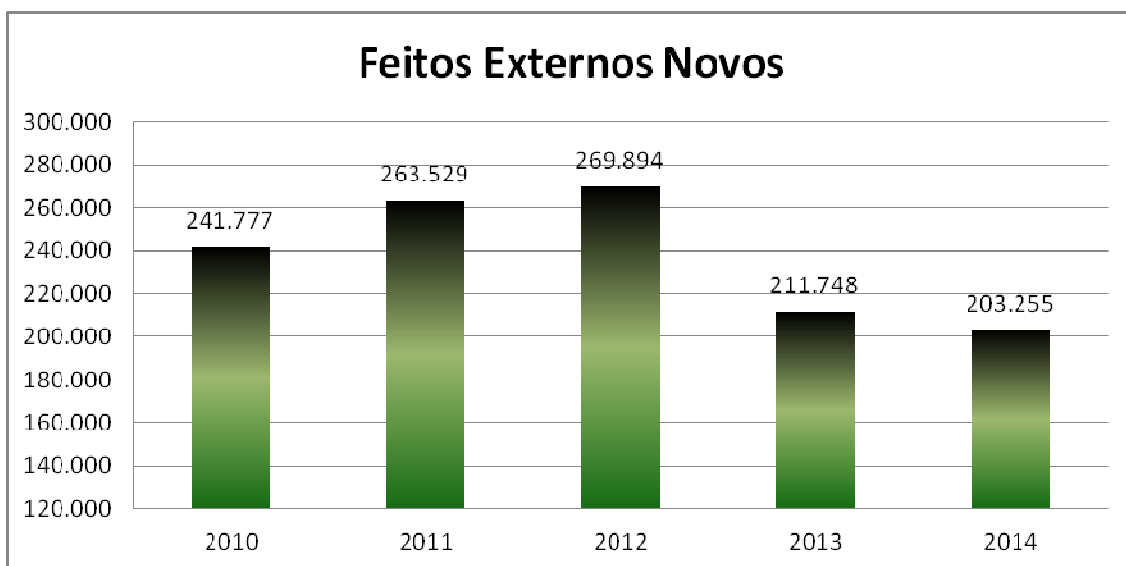
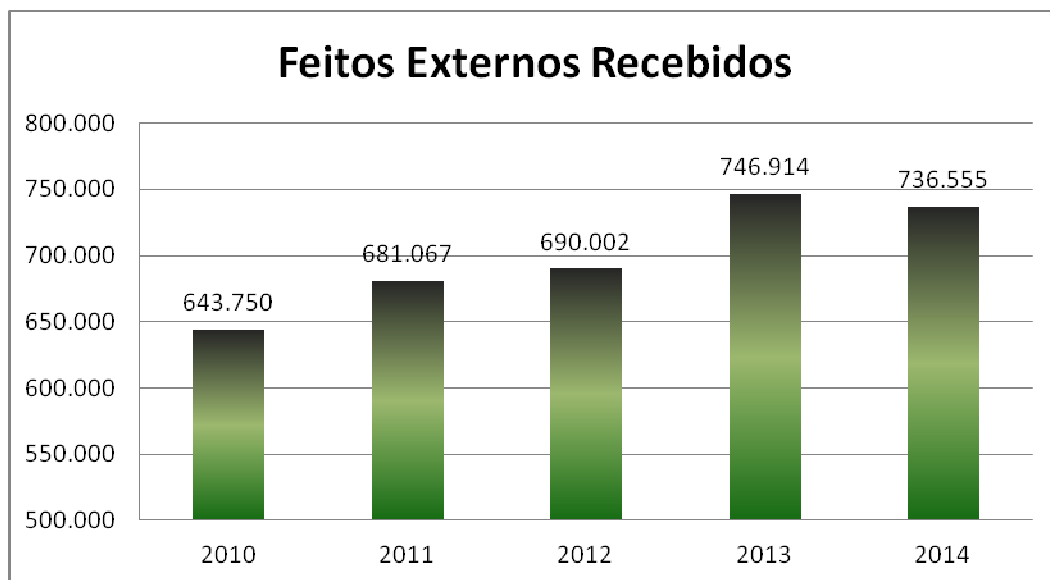
MINISTÉRIO PÚBLICO DA UNIÃO
MINISTÉRIO PÚBLICO DO DISTRITO FEDERAL E TERRITÓRIOS
CORREGEDORIA-GERAL





MINISTÉRIO PÚBLICO DA UNIÃO
MINISTÉRIO PÚBLICO DO DISTRITO FEDERAL E TERRITÓRIOS
CORREGEDORIA-GERAL

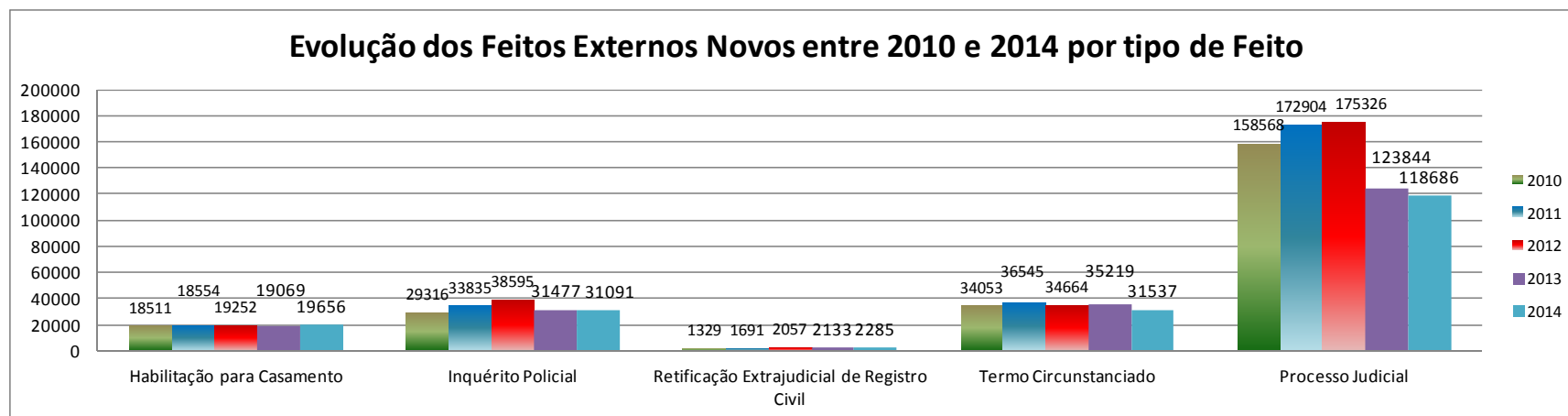
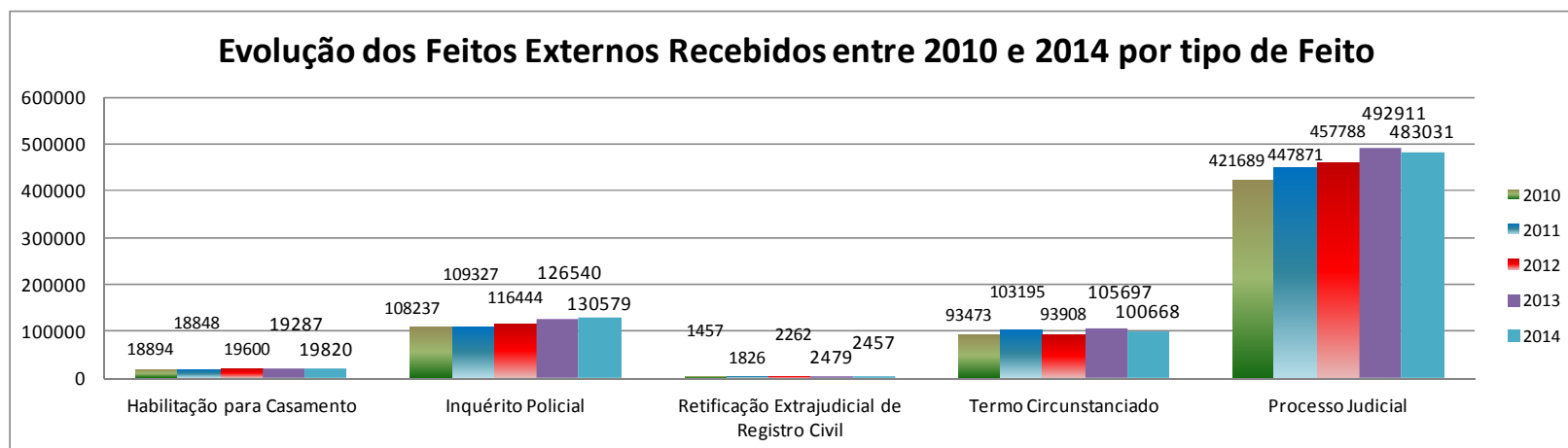
**Evolução da movimentação processual do MPDFT
entre 2010 e 2014**



*Tendo em vista os esclarecimentos prestados no item *Dados Globais*, verifica-se que a queda no volume de feitos externos novos recebidos pelo MPDFT de 2012 para 2013 expressa a mudança de metodologia. Mantidas as regras anteriores, o crescimento de feitos externos novos recebidos pelo MPDFT entre 2012 e 2013 seria de 11,84%.



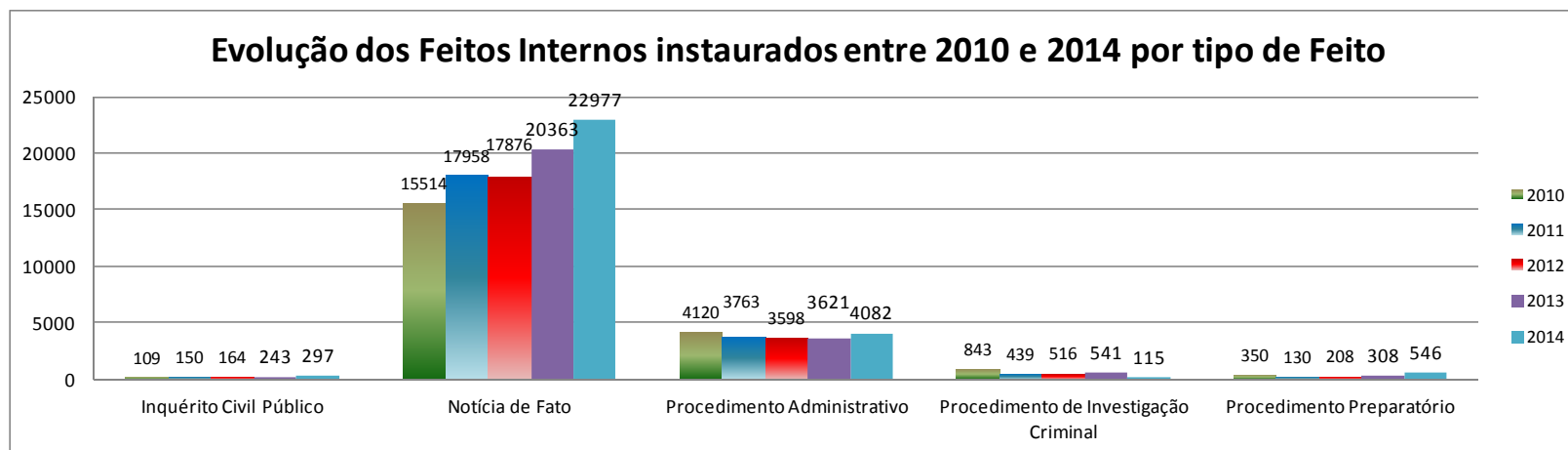
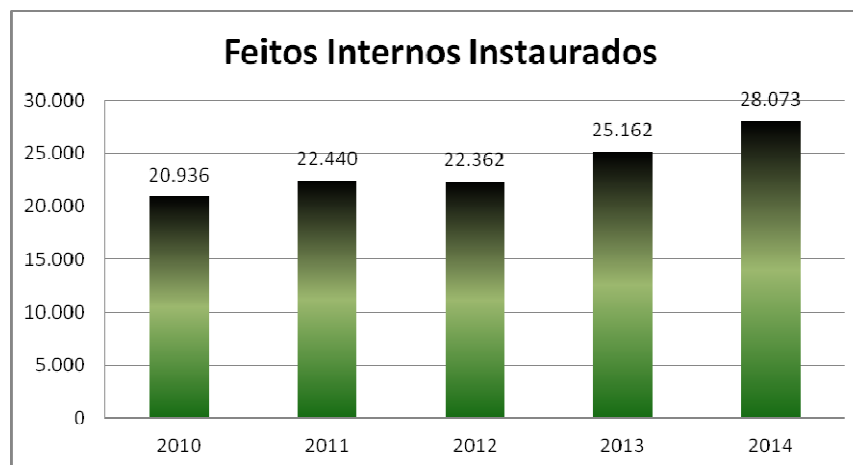
MINISTÉRIO PÚBLICO DA UNIÃO
MINISTÉRIO PÚBLICO DO DISTRITO FEDERAL E TERRITÓRIOS
CORREGEDORIA-GERAL



*Verificar os esclarecimentos prestados no item *Dados Globais* quanto à alteração da definição das estatísticas a partir de 2013



MINISTÉRIO PÚBLICO DA UNIÃO
MINISTÉRIO PÚBLICO DO DISTRITO FEDERAL E TERRITÓRIOS
CORREGEDORIA-GERAL





MINISTÉRIO PÚBLICO DA UNIÃO
MINISTÉRIO PÚBLICO DO DISTRITO FEDERAL E TERRITÓRIOS
CORREGEDORIA-GERAL

Movimentação Processual e Movimentos / Atos Praticados

Natureza: CÍVEL

**Movimentação Processual do MPDFT
na natureza cível em 2014**

Estatística	Quantidade
Saldo anterior	624
Recebidos	129.257
Devolvidos	129.017
Saldo final	864

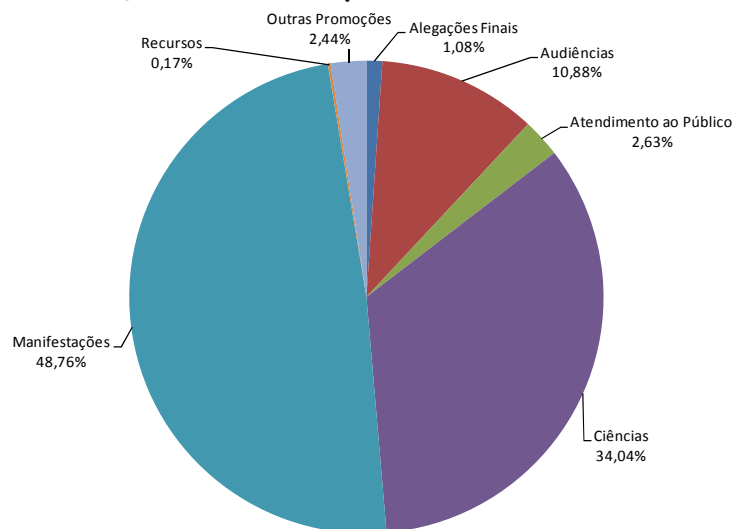
Fonte: Resolução nº74/11-CNMP

Movimentos / Atos Praticados pelo MPDFT na natureza cível em 2014

Movimento	Quantidade	Percentual
Alegações Finais	2142	1,08%
Audiências	21.531	10,88%
Atendimento ao Público	5193	2,63%
Ciências	67.341	34,04%
Manifestações	96.452	48,76%
Recursos	339	0,17%
Outras Promoções	4.817	2,44%
Total	197.815	100,00%

Fonte: Resolução nº74/11-CNMP e Cubo de dados da Portaria Normativa nº38/09-PGJ

Movimentos / Atos Praticados pelo MPDFT na área cível em 2014





MINISTÉRIO PÚBLICO DA UNIÃO
MINISTÉRIO PÚBLICO DO DISTRITO FEDERAL E TERRITÓRIOS
CORREGEDORIA-GERAL

Movimentação Processual e Movimentos / Atos Praticados

Natureza: Defesa da Infância e Juventude

Movimentação Processual do MPDFT na natureza da infância e juventude em 2014

Estatística	Quantidade
Saldo anterior	13.772
Recebidos	68.496
Novos ¹	15.483
Devolvidos	68.396
Saldo final	13.872

Fonte: Resolução nº74/11-CNMP e Cubo de Dados da Portaria Normativa nº115/10-PGJ¹

Feitos recebidos pelo MPDFT na natureza da infância e juventude em 2014, discriminados por área

Natureza	Quantidade	Percentual
Cível	8.767	12,80%
Infracional	33.147	48,39%
Execução de Medidas Sócio-Educativas	26.582	38,81%
Total	68.496	100,00%

Fonte: Resolução nº74/11-CNMP

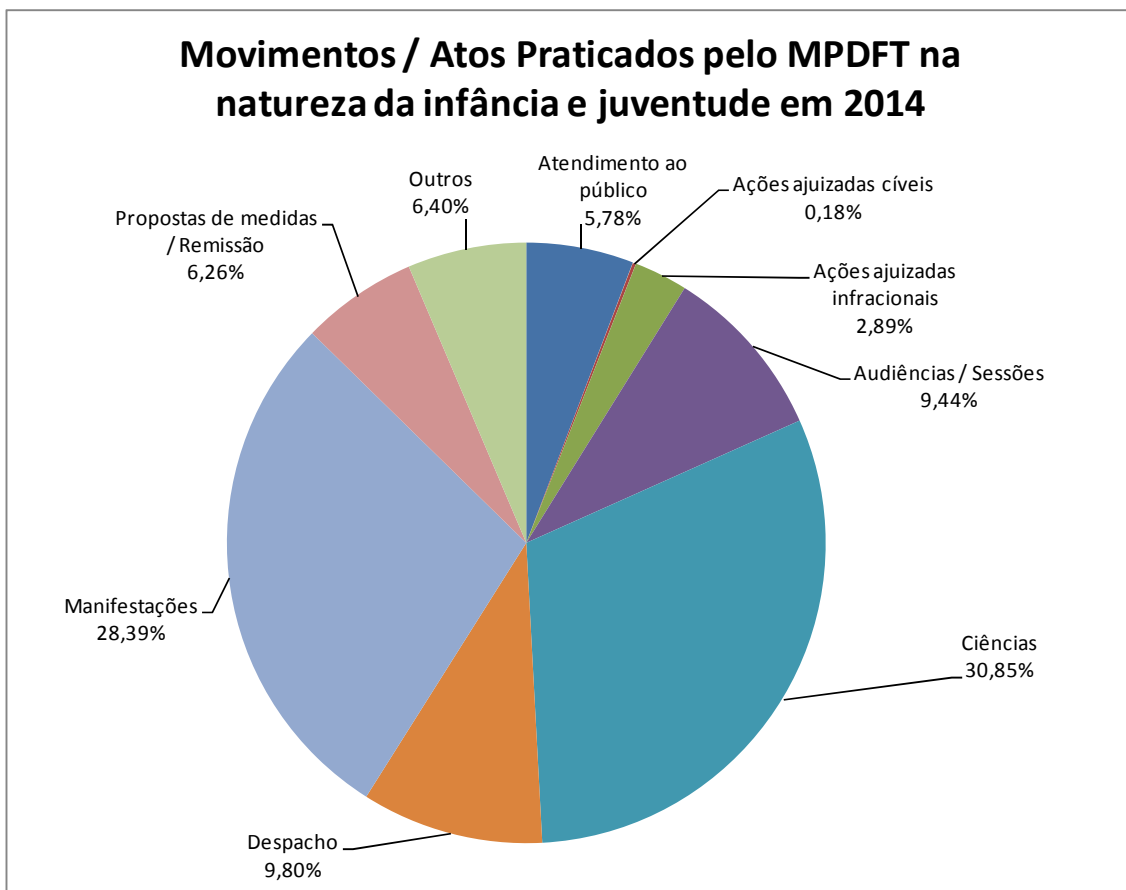
Movimentos / Atos Praticados pelo MPDFT na natureza da infância e juventude em 2014

Movimento	Quantidade	Percentual
Atendimento ao público	6.765	5,78%
Ações ajuizadas cíveis	207	0,18%
Ações ajuizadas infracionais	3.384	2,89%
Audiências / Sessões	11.044	9,44%
Ciências	36.074	30,85%
Despacho	11.460	9,80%
Manifestações	33.204	28,39%
Propostas de medidas / Remissão	7.320	6,26%
Outros	7.484	6,40%
Total	116.942	100,00%

Fonte: Cubo de dados da Portaria Normativa nº38/09-PGJ



**MINISTÉRIO PÚBLICO DA UNIÃO
MINISTÉRIO PÚBLICO DO DISTRITO FEDERAL E TERRITÓRIOS
CORREGEDORIA-GERAL**



**Movimentação Processual e Movimentos / Atos Praticados
Natureza: Criminal – Inquéritos Policiais**

Movimentação Processual do MPDFT na natureza <u>criminal</u> em 2014 - Inquéritos Policiais	
Estatística	Quantidade
Saldo anterior	1.902
Recebidos	138.959
Devolvidos	139.405
Saldo final	1.456

Fonte: Resolução nº74/11-CNMP



MINISTÉRIO PÚBLICO DA UNIÃO
MINISTÉRIO PÚBLICO DO DISTRITO FEDERAL E TERRITÓRIOS
CORREGEDORIA-GERAL

Inquéritos Policiais Recebidos e Movimentos / Atos Praticados pelo MPDFT em IPs em 2014 por assunto

Assunto	Volume de IPs recebidos pelo MPDFT	Percentual (%) do Volume de Ips Recebidos pelo MPDFT	Baixa	Manifestação	Arquivamento	Denúncias
Total	138.959	100,00%	69.643	38.006	12.662	20.316
Crime/Contravenção decorrente de conflito fundiário coletivo (11414)	0	0,00%	0	0	0	0
Crimes Agrários (3651)	27	0,02%	8	11	0	4
Crimes Contra a Administração da Justiça (5874)	2.208	1,59%	929	796	241	251
Crimes contra a Administração Pública (3547), (5872), (5873)	1.653	1,19%	679	711	184	334
Crimes contra a Dignidade Sexual (3463)	6.618	4,76%	4.054	1.561	564	540
Crimes contra a Economia Popular (3605)	13	0,01%	10	5	2	0
Crimes contra a Fé Pública (3523)	3.108	2,24%	2.009	665	172	433
Crimes contra a Honra (3394)	17.487	12,58%	4.925	7.997	2.687	2.066
Crimes contra a Incolumidade Pública (3491)	422	0,30%	248	116	32	45
Crimes contra a Ordem Econômica (3615)	7	0,01%	5	2	0	0
Crimes contra a Ordem Tributária (3614)	1.199	0,86%	707	299	54	80
Crimes contra a Organização do Trabalho (3445)	8	0,01%	6	2	2	0
Crimes contra a Paz Pública (3520)	406	0,29%	284	146	18	46
Crimes contra a Propriedade Intelectual (3442)	392	0,28%	174	122	47	87
Crimes contra a vida (3369)	16.414	11,81%	12.041	2.096	969	934
Crimes Contra as Finanças Públicas (5875)	7	0,01%	6	2	0	0
Crimes contra as Relações de Consumo (3616)	22	0,02%	8	8	1	3



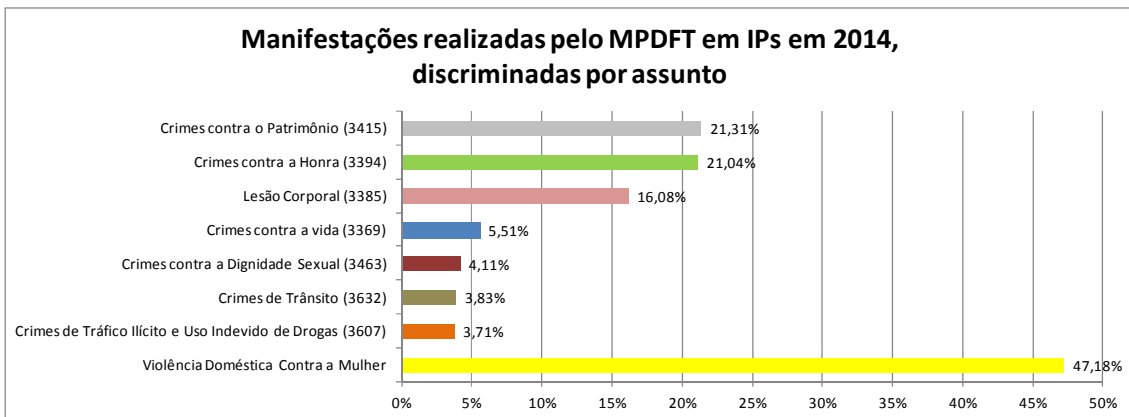
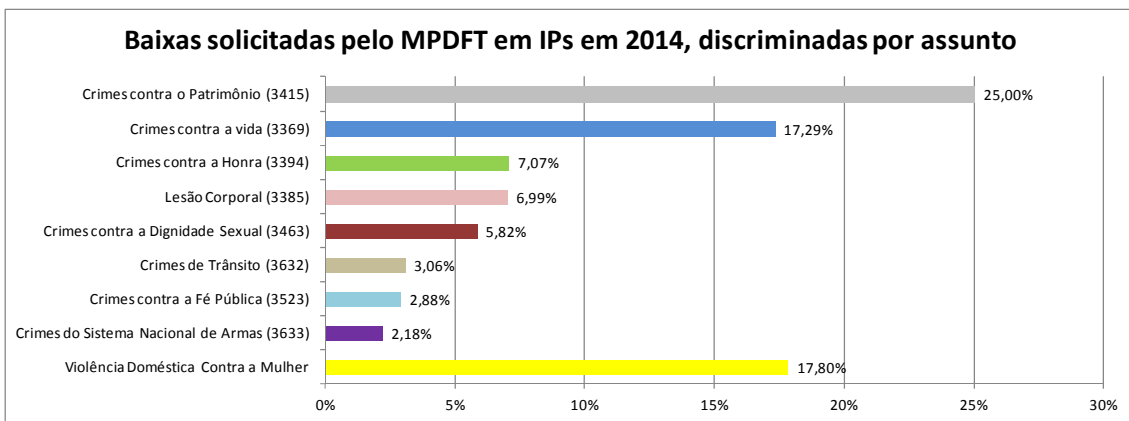
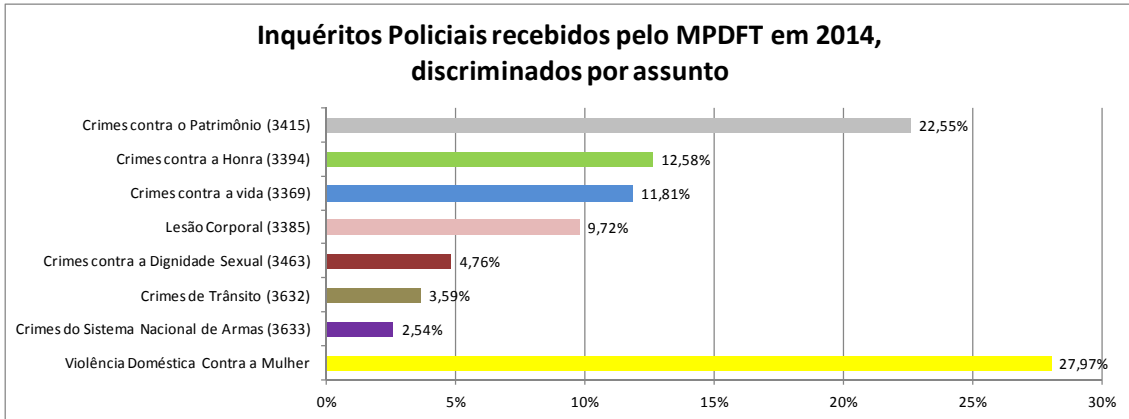
MINISTÉRIO PÚBLICO DA UNIÃO
MINISTÉRIO PÚBLICO DO DISTRITO FEDERAL E TERRITÓRIOS
CORREGEDORIA-GERAL

Assunto	Volume de IPs recebidos pelo MPDFT	Percentual (%) do Volume de Ips Recebidos pelo MPDFT	Baixa	Manifestação	Arquivamento	Denúncias
Crimes contra o Meio Ambiente e o Patrimônio Genético (3618)	1.886	1,36%	1.387	332	155	68
Crimes contra o Patrimônio (3415)	31.334	22,55%	17.408	8.098	2.158	6.943
Crimes contra o Sistema Financeiro Nacional (3612)	0	0,00%	0	0	0	0
Crimes contra portadores de deficiência (11410)	0	0,00%	0	0	0	0
Crimes da Lei de licitações (3642)	129	0,09%	99	33	3	11
Crimes de Abuso de Autoridade (3606)	136	0,10%	100	26	13	1
Crimes de Lavagem ou Ocultação de Bens, Direitos ou Valores (3628)	34	0,02%	34	11	0	1
Crimes de Responsabilidade (3604)	0	0,00%	0	0	0	0
Crimes de Tortura (3631)	202	0,15%	203	87	18	17
Crimes de Tráfico Ilícito e Uso Indevido de Drogas (3607)	3.150	2,27%	274	1.409	99	1.432
Crimes de Trânsito (3632)	4.992	3,59%	2.129	1.455	382	1.568
Crimes do Sistema Nacional de Armas (3633)	3.534	2,54%	1.517	1.211	314	1.123
Crimes Eleitorais (11429), (3654)	262	0,19%	162	46	27	19
Crimes Falimentares (3661)	0	0,00%	0	0	0	0
Crimes Militares (3664)	400	0,29%	204	84	48	32
Crimes praticados contra os índios e a cultura indígena (3647)	0	0,00%	0	0	0	0
Crimes Previstos no Estatuto da criança e do adolescente (3637)	739	0,53%	345	344	30	281
Crimes Previstos no Estatuto do Idoso (3659)	143	0,10%	102	33	7	0
Crimes Resultante de Preconceito de Raça ou de Cor (3613)	9	0,01%	3	3	1	3
Lesão Corporal (3385)	13.502	9,72%	4.871	6.110	1.736	2.351
Parcelamento do solo urbano (3660)	364	0,26%	288	77	5	12
Violência Doméstica Contra a Mulher (10949)	38.864	27,97%	12.398	17.930	5.713	4.552
DEMAIS ASSUNTOS	52.969	38,12%	24.652	17.598	6.639	4.294

Fonte: Resolução nº 74/11-CNMP

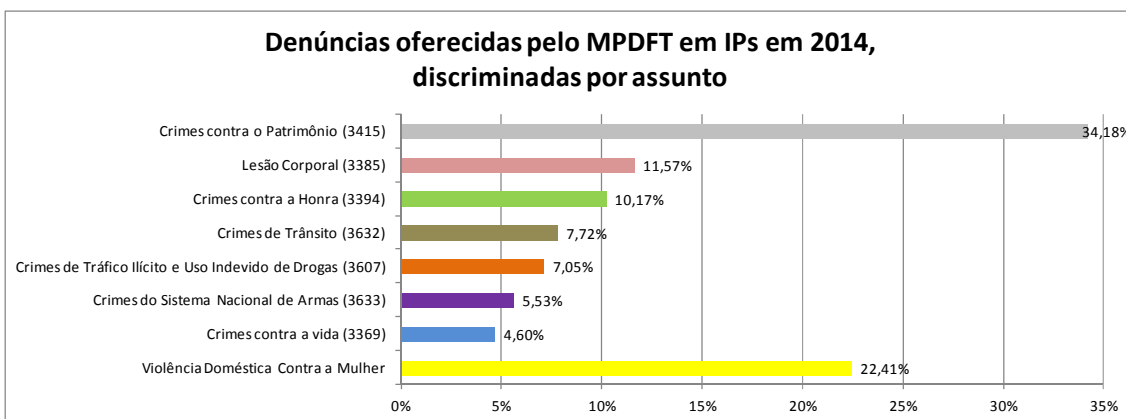
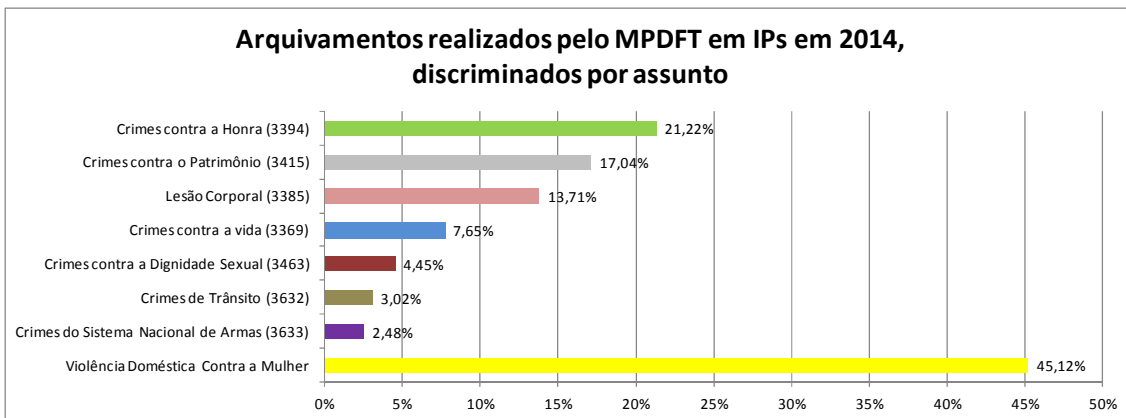


MINISTÉRIO PÚBLICO DA UNIÃO
MINISTÉRIO PÚBLICO DO DISTRITO FEDERAL E TERRITÓRIOS
CORREGEDORIA-GERAL





**MINISTÉRIO PÚBLICO DA UNIÃO
MINISTÉRIO PÚBLICO DO DISTRITO FEDERAL E TERRITÓRIOS
CORREGEDORIA-GERAL**



**Movimentação Processual e Movimentos / Atos Praticados
Natureza: Criminal – Termos Circunstanciados**

Movimentação Processual do MPDFT na natureza <u>criminal</u> em 2014 - Termos Circunstanciados	
Estatística	Quantidade
Saldo anterior	2.094
Recebidos	101.979
Devolvidos	102.551
Saldo final	1.522
Fonte: Resolução nº74/11-CNMP	



MINISTÉRIO PÚBLICO DA UNIÃO
MINISTÉRIO PÚBLICO DO DISTRITO FEDERAL E TERRITÓRIOS
CORREGEDORIA-GERAL

Termos Circunstanciados Recebidos e Movimentos / Atos Praticados pelo MPDFT em TCs em 2014 por assunto

Assunto	Volume de TCs recebidos pelo MPDFT	Percentual (%) do Volume de TCs recebidos pelo MPDFT	Manifestações	Transações Penais Propostas	Arquivamento	Denúncias
Total	101.979	100,00%	44.407	2.052	23.716	1.898
Crime/Contravenção decorrente de conflito fundiário coletivo (11414)	0	0,00%	0	0	0	0
Crimes Agrários (3651)	0	0,00%	0	0	0	0
Crimes Contra a Administração da Justiça (5874)	2.314	2,27%	1.051	40	483	61
Crimes contra a Administração Pública (3547), (5872), (5873)	8.097	7,94%	4.128	314	1.373	344
Crimes contra a Dignidade Sexual (3463)	599	0,59%	324	18	83	20
Crimes contra a Economia Popular (3605)	31	0,03%	7	1	9	0
Crimes contra a Fé Pública (3523)	446	0,44%	237	9	57	37
Crimes contra a Honra (3394)	14.442	14,16%	6.162	102	3.456	112
Crimes contra a Incolumidade Pública (3491)	182	0,18%	75	1	33	9
Crimes contra a Ordem Econômica (3615)	1	0,00%	1	0	0	0
Crimes contra a Ordem Tributária (3614)	660	0,65%	389	18	94	21
Crimes contra a Organização do Trabalho (3445)	38	0,04%	15	0	9	0
Crimes contra a Paz Pública (3520)	23	0,02%	9	0	4	0
Crimes contra a Propriedade Intelectual (3442)	86	0,08%	43	2	9	5
Crimes contra a vida (3369)	28	0,03%	13	1	5	0
Crimes Contra as Finanças Públicas (5875)	3	0,00%	2	0	0	0
Crimes contra as Relações de Consumo (3616)	70	0,07%	24	2	11	1
Crimes contra o Meio Ambiente e o Patrimônio Genético (3618)	1.087	1,07%	611	63	133	33
Crimes contra o Patrimônio (3415)	5.934	5,82%	2.573	117	1.130	109
Crimes contra o Sistema Financeiro Nacional (3612)	0	0,00%	0	0	0	0



MINISTÉRIO PÚBLICO DA UNIÃO
MINISTÉRIO PÚBLICO DO DISTRITO FEDERAL E TERRITÓRIOS
CORREGEDORIA-GERAL

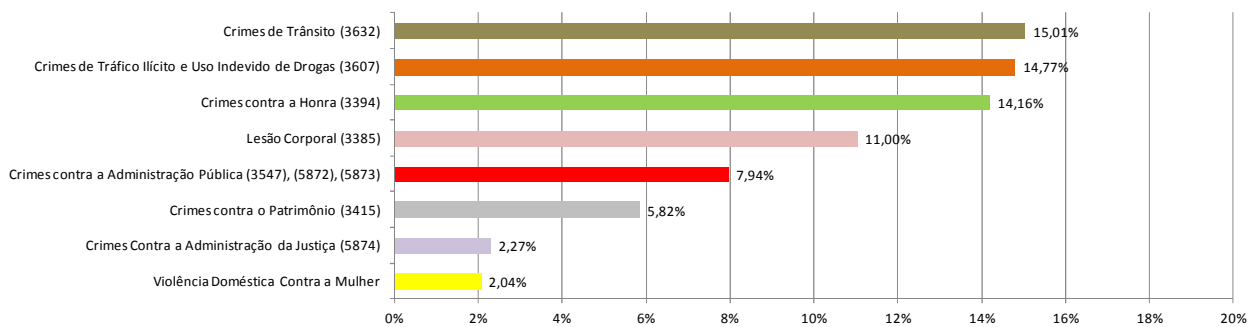
Assunto	Volume de TCS recebidos pelo MPDFT	Percentual (%) do Volume de TCS recebidos pelo MPDFT	Manifestações	Transações Penais Propostas	Arquivamento	Denúncias
Crimes contra portadores de deficiência (11410)	3	0,00%	1	0	0	0
Crimes da Lei de licitações (3642)	0	0,00%	0	0	0	0
Crimes de Abuso de Autoridade (3606)	298	0,29%	76	1	51	9
Crimes de Lavagem ou Ocultação de Bens, Direitos ou Valores (3628)	0	0,00%	0	0	0	0
Crimes de Responsabilidade (3604)	0	0,00%	0	0	0	0
Crimes de Tortura (3631)	7	0,01%	3	0	3	0
Crimes de Tráfico Ilícito e Uso Indevido de Drogas (3607)	15.058	14,77%	8.991	532	2.267	334
Crimes de Trânsito (3632)	15.302	15,01%	4.527	268	4.776	209
Crimes do Sistema Nacional de Armas (3633)	205	0,20%	90	3	37	3
Crimes Eleitorais (11429), (3654)	91	0,09%	45	2	16	0
Crimes Falimentares (3661)	0	0,00%	0	0	0	0
Crimes Militares (3664)	20	0,02%	13	0	3	0
Crimes praticados contra os índios e a cultura indígena (3647)	0	0,00%	0	0	0	0
Crimes Previstos no Estatuto da criança e do adolescente (3637)	215	0,21%	105	2	27	3
Crimes Previstos no Estatuto do Idoso (3659)	108	0,11%	59	1	20	2
Crimes Resultante de Preconceito de Raça ou de Cor (3613)	6	0,01%	1	0	3	0
Lesão Corporal (3385)	11.219	11,00%	4.762	139	2.716	188
Parcelamento do solo urbano (3660)	2	0,00%	1	0	0	0
Violência Doméstica Contra a Mulher (10949)	2.077	2,04%	1.017	13	353	64
DEMAIS ASSUNTOS -	42.017	41,20%	17.762	624	10.384	691

Fonte: Resolução nº74/11-CNMP

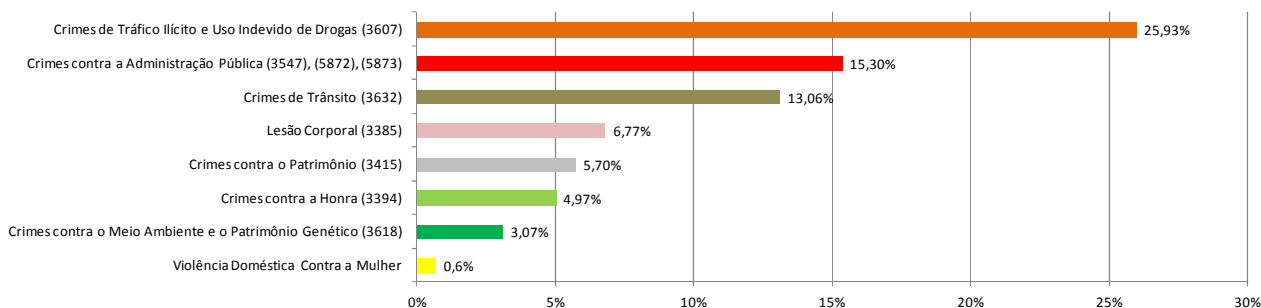


MINISTÉRIO PÚBLICO DA UNIÃO
MINISTÉRIO PÚBLICO DO DISTRITO FEDERAL E TERRITÓRIOS
CORREGEDORIA-GERAL

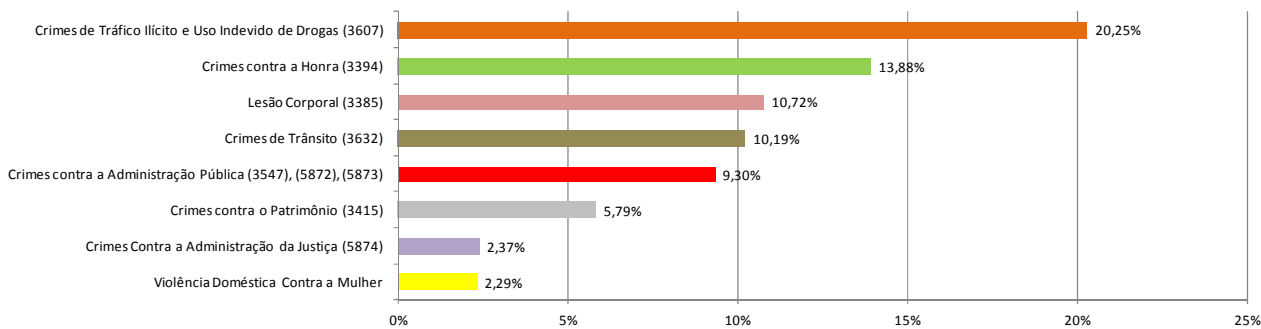
Termos Circunstanciados recebidos pelo MPDFT em 2014, discriminados por assunto



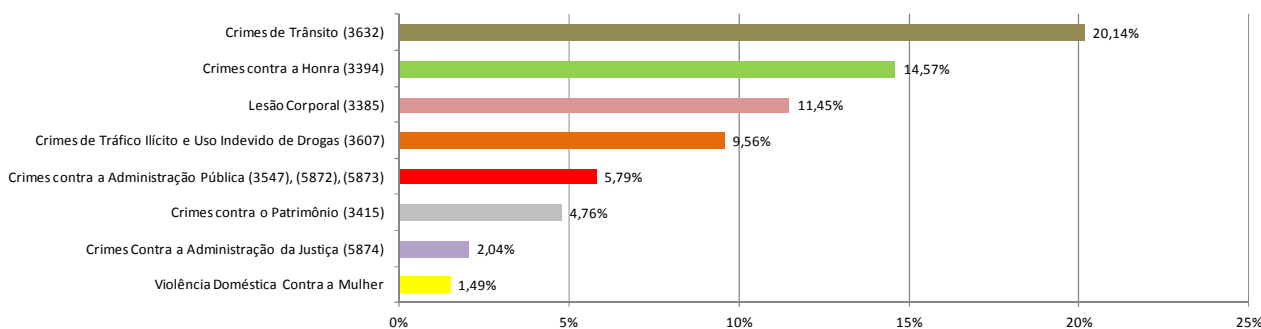
Transações penais propostas pelo MPDFT em TCs em 2014, discriminadas por assunto



Manifestações realizadas pelo MPDFT em TCs em 2014, discriminadas por assunto

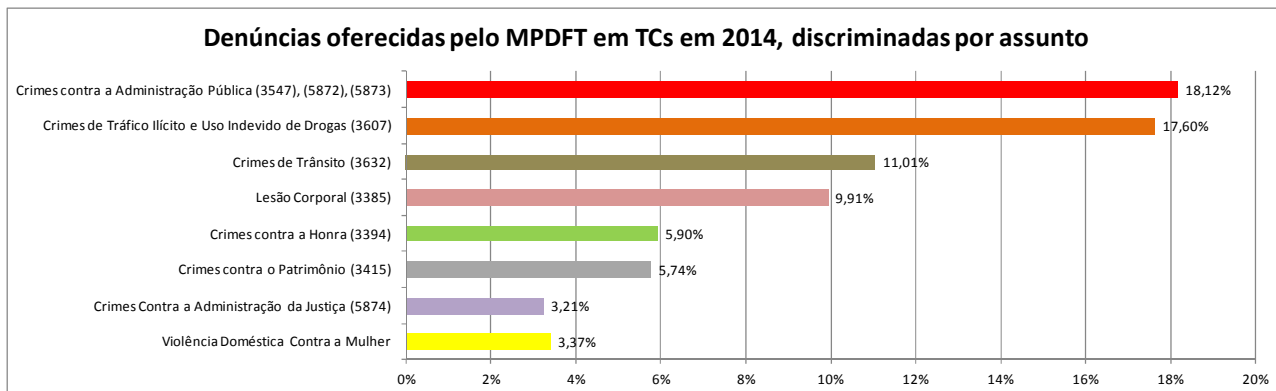


Arquivamentos realizados pelo MPDFT em TCs em 2014, discriminados por assunto





MINISTÉRIO PÚBLICO DA UNIÃO
MINISTÉRIO PÚBLICO DO DISTRITO FEDERAL E TERRITÓRIOS
CORREGEDORIA-GERAL



Movimentação Processual e Movimentos / Atos Praticados
Natureza: Criminal – Processos Judiciais

Movimentação Processual do MPDFT na natureza <u>criminal</u> em 2014	
Processos Judiciais	
Estatística	Quantidade
Saldo anterior	1.645
Recebidos	136.439
Devolvidos	137.026
Saldo final	1.058

Fonte: Resolução n°74/11-CNMP



MINISTÉRIO PÚBLICO DA UNIÃO
MINISTÉRIO PÚBLICO DO DISTRITO FEDERAL E TERRITÓRIOS
CORREGEDORIA-GERAL

Feitos Recebidos e Movimentos / Atos Praticados pelo MPDFT na área criminal em 2014 por assunto - PJ

Assunto	Volume de PJs recebidos pelo MPDFT	Percentual (%) do Volume de PJs recebidos pelo MPDFT	Manifestação	Alegações Finais	Recurso
Total	136.439	100,00%	76.707	11.709	15.072
Crime/Contravenção decorrente de conflito fundiário coletivo (11414)	0	0,0%	0	0	0
Crimes Agrários (3651)	5	0,0%	6	0	0
Crimes Contra a Administração da Justiça (5874)	1.980	1,5%	1.243	196	158
Crimes contra a Administração Pública (3547), (5872), (5873)	3.398	2,5%	2.178	362	258
Crimes contra a Dignidade Sexual (3463)	4.451	3,3%	2.721	414	719
Crimes contra a Economia Popular (3605)	1	0,0%	2	0	0
Crimes contra a Fé Pública (3523)	3.201	2,3%	1.753	331	283
Crimes contra a Honra (3394)	6.828	5,0%	4.406	549	240
Crimes contra a Incolumidade Pública (3491)	406	0,3%	240	39	42
Crimes contra a Ordem Econômica (3615)	6	0,0%	3	1	0
Crimes contra a Ordem Tributária (3614)	764	0,6%	490	30	175
Crimes contra a Organização do Trabalho (3445)	5	0,0%	3	0	6
Crimes contra a Paz Pública (3520)	769	0,6%	547	57	183
Crimes contra a Propriedade Intelectual (3442)	696	0,5%	340	81	57
Crimes contra a vida (3369)	13.997	10,3%	7.650	802	1.974
Crimes Contra as Finanças Públicas (5875)	15	0,0%	8	1	0
Crimes contra as Relações de Consumo (3616)	10	0,0%	6	0	0
Crimes contra o Meio Ambiente e o Patrimônio Genético (3618)	860	0,6%	646	23	48
Crimes contra o Patrimônio (3415)	49.855	36,5%	26.343	4.928	5.914



MINISTÉRIO PÚBLICO DA UNIÃO
MINISTÉRIO PÚBLICO DO DISTRITO FEDERAL E TERRITÓRIOS
CORREGEDORIA-GERAL

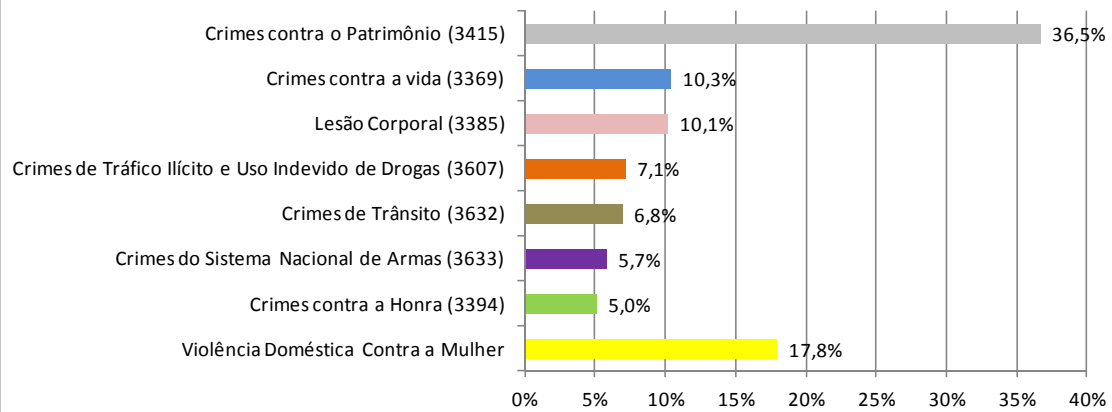
Assunto	Volume de PJs recebidos pelo MPDFT	Percentual (%) do Volume de PJs recebidos pelo MPDFT	Manifestação	Alegações Finais	Recurso
Crimes contra o Sistema Financeiro Nacional (3612)	0	0,0%	0	0	0
Crimes contra portadores de deficiência (11410)	0	0,0%	0	0	0
Crimes da Lei de licitações (3642)	158	0,1%	102	7	45
Crimes de Abuso de Autoridade (3606)	44	0,0%	31	8	6
Crimes de Lavagem ou Ocultação de Bens, Direitos ou Valores (3628)	56	0,0%	114	0	7
Crimes de Responsabilidade (3604)	0	0,0%	0	0	0
Crimes de Tortura (3631)	121	0,1%	109	9	15
Crimes de Tráfico Ilícito e Uso Indevido de Drogas (3607)	9.625	7,1%	3.718	1.103	1.928
Crimes de Trânsito (3632)	9.320	6,8%	5.115	496	410
Crimes do Sistema Nacional de Armas (3633)	7.791	5,7%	4.020	859	1.037
Crimes Eleitorais (3654) e Crimes Eleitorais (11429)	255	0,2%	155	13	11
Crimes Falimentares (3661)	42	0,0%	29	1	0
Crimes Militares (3664)	263	0,2%	139	19	39
Crimes praticados contra os índios e a cultura indígena (3647)	0	0,0%	0	0	0
Crimes Previstos no Estatuto da criança e do adolescente (3637)	2.007	1,5%	1.291	235	301
Crimes Previstos no Estatuto do Idoso (3659)	75	0,1%	48	10	7
Crimes Resultante de Preconceito de Raça ou de Cor (3613)	18	0,0%	6	3	1
Lesão Corporal (3385)	13.715	10,1%	8.838	1.080	659
Parcelamento do solo urbano (3660)	80	0,1%	50	3	3
Violência Doméstica Contra a Mulher (10949)	24.231	17,8%	16.012	2.158	1.172
DEMAIS ASSUNTOS	31.428	23,0%	20.383	2.438	3.375

Fonte: Resolução nº74/11-CNMP

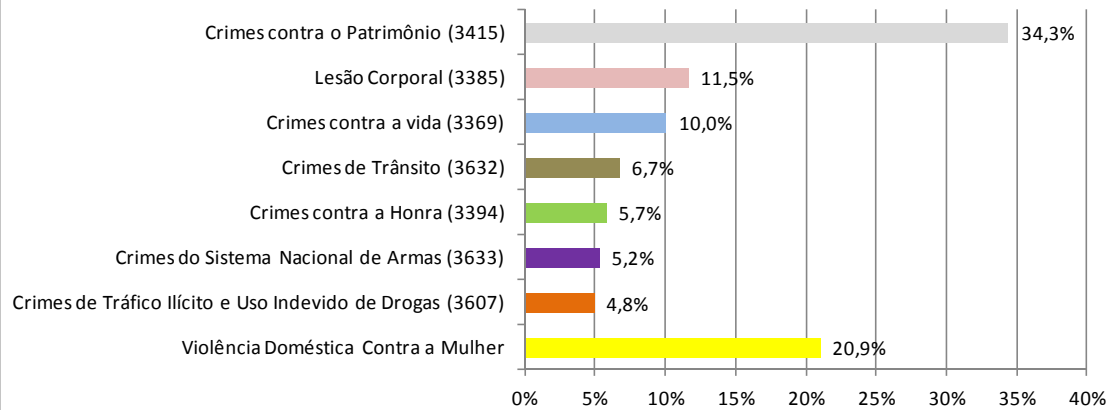


MINISTÉRIO PÚBLICO DA UNIÃO
MINISTÉRIO PÚBLICO DO DISTRITO FEDERAL E TERRITÓRIOS
CORREGEDORIA-GERAL

Processos Judiciais recebidos pelo MPDFT em 2014
(natureza criminal), discriminados por assunto



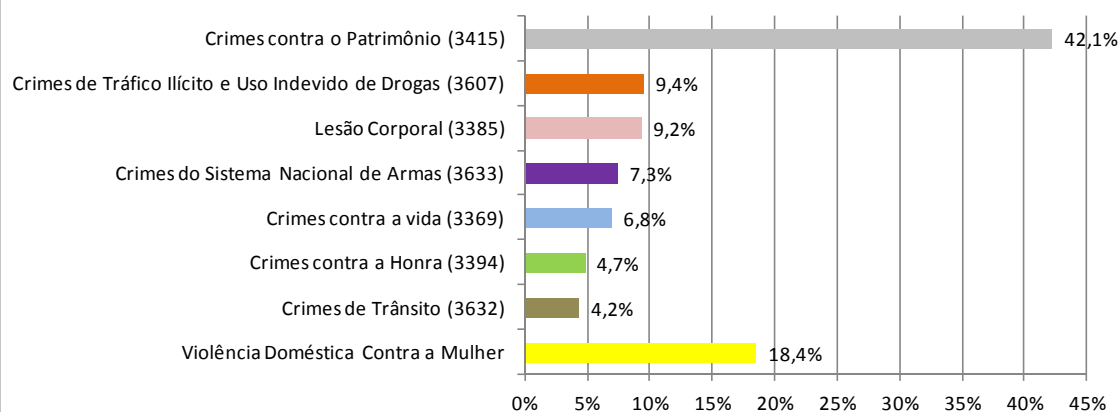
Manifestações realizadas pelo MPDFT em PJs em 2014
(natureza criminal), discriminadas por assunto



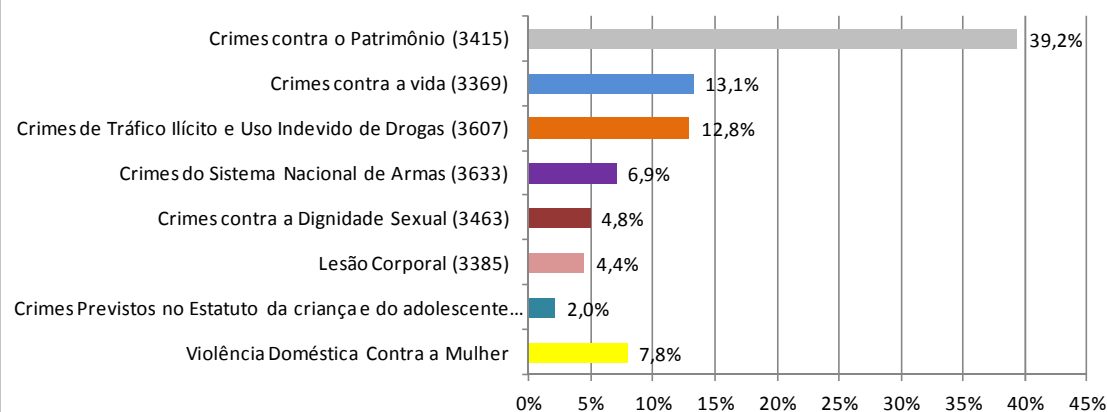


MINISTÉRIO PÚBLICO DA UNIÃO
MINISTÉRIO PÚBLICO DO DISTRITO FEDERAL E TERRITÓRIOS
CORREGEDORIA-GERAL

Alegações Finais apresentadas pelo MPDFT em PJs em 2014 (natureza criminal), discriminadas por assunto



Recursos interpostos pelo MPDFT em PJs em 2014 (natureza criminal), discriminados por assunto





MINISTÉRIO PÚBLICO DA UNIÃO
MINISTÉRIO PÚBLICO DO DISTRITO FEDERAL E TERRITÓRIOS
CORREGEDORIA-GERAL

Movimentação Processual e Movimentos / Atos Praticados

Natureza: Criminal Execuções

Movimentação Processual do MPDFT na natureza criminal (execuções) em 2014

Estatística	Quantidade
Saldo anterior	144
Recebidos	75.116
Devolvidos	75.070
Saldo final	190

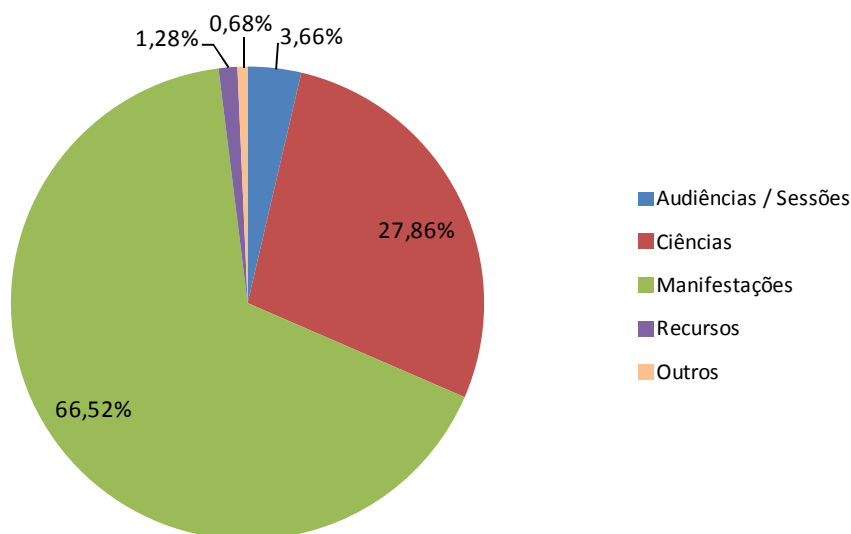
Fonte: Resolução n°74/11-CNMP

Movimentos / Atos Praticados pelo MPDFT na natureza criminal (execuções) em 2014

Movimento	Quantidade	Percentual
Audiências / Sessões	3.276	3,66%
Ciências	24.952	27,86%
Manifestações	59.584	66,52%
Recursos	1.148	1,28%
Outros	611	0,68%
Total	89.571	100,00%

Fonte: Cubo de dados da Portaria Normativa n°38/09-PGJ

Movimentos / Atos Praticados pelo MPDFT na área criminal execuções em 2014





MINISTÉRIO PÚBLICO DA UNIÃO
MINISTÉRIO PÚBLICO DO DISTRITO FEDERAL E TERRITÓRIOS
CORREGEDORIA-GERAL

Movimentação Processual e Movimentos / Atos Praticados

Natureza: Eleitoral

**Movimentação Processual do MPDFT
na natureza eleitoral em 2014**

Estatística	Quantidade
Saldo anterior	5
Recebidos	202
Devolvidos	204
Saldo final	3

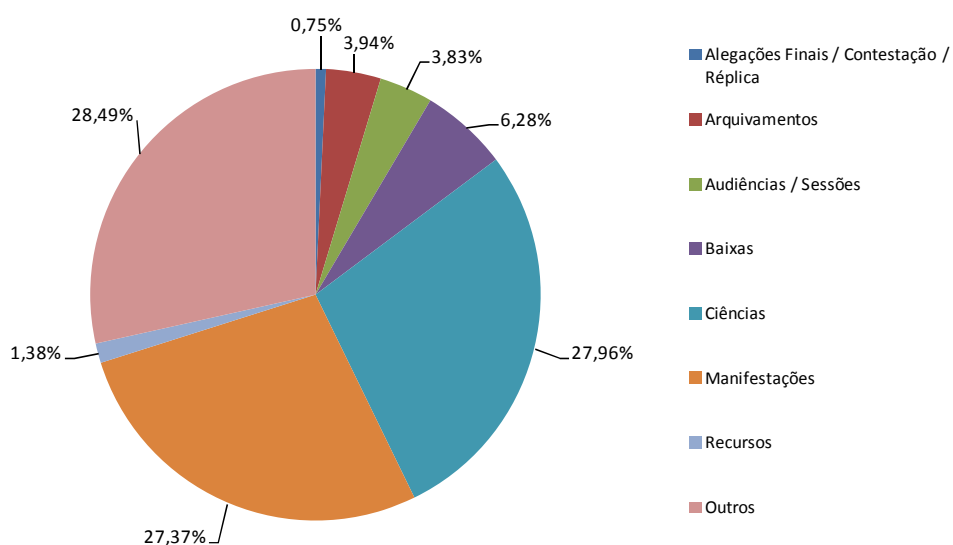
Fonte: Resolução nº 74/11-CNMP

**Movimentos / Atos Praticados pelo MPDFT na natureza
eleitoral em 2014**

Movimento	Quantidade	Percentual
Alegações Finais / Contestação / Réplica	14	0,75%
Arquivamentos	74	3,94%
Audiências / Sessões	72	3,83%
Baixas	118	6,28%
Ciências	525	27,96%
Manifestações	514	27,37%
Recursos	26	1,38%
Outros	535	28,49%
Total	1.878	100%

Fonte: Cubo de dados da Portaria Normativa nº 38/09-P GJ

**Movimentos / Atos Praticados pelo MPDFT
na natureza eleitoral em 2014**





MINISTÉRIO PÚBLICO DA UNIÃO
MINISTÉRIO PÚBLICO DO DISTRITO FEDERAL E TERRITÓRIOS
CORREGEDORIA-GERAL

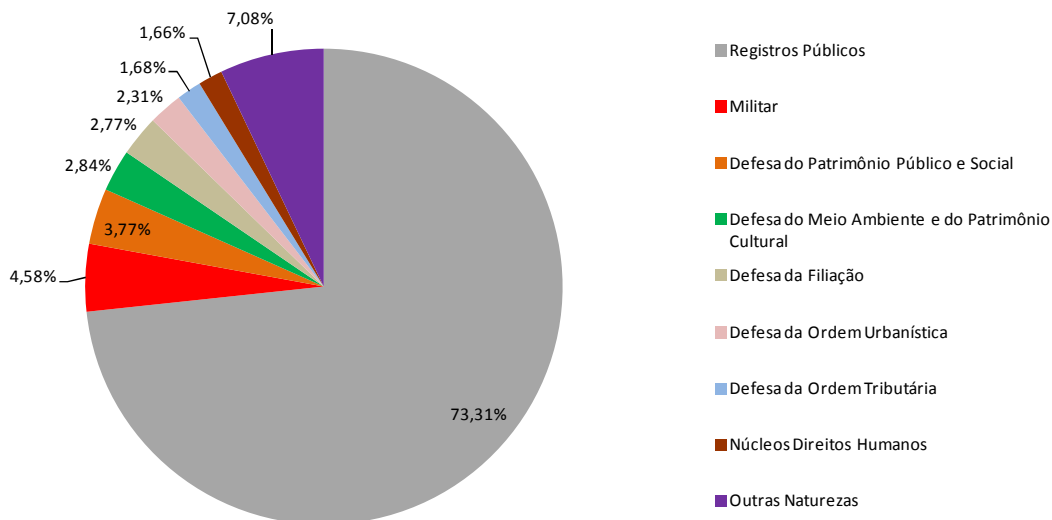
Movimentação Processual e Movimentos / Atos Praticados
Unidades Especializadas

Movimentação Processual nas unidades especializadas do MPDFT em 2014, discriminados por natureza				
Natureza	Movimentação Processual			
	FE Novos	FE Recebidos	FI Instaurados	Notícias de Fato Instauradas
Defesa da Educação	68	187	477	160
Defesa da Filiação	371	410	1.752	0
Defesa da Ordem Tributária	225	3.142	50	45
Defesa da Ordem Urbanística	309	1.474	193	403
Defesa da Saúde	39	200	41	1.333
Defesa do Consumidor	160	728	494	528
Defesa do Idoso e do Portador de Deficiência	95	361	206	380
Defesa do Meio Ambiente e do Patrimônio Cultural	381	3.327	138	407
Defesa do Patrimônio Público e Social	505	2.121	444	839
Defesa dos Usuários dos Serviços de Saúde	159	778	26	79
Falências e Recuperação de Empresas	178	1.383	0	4
Militar	613	3.262	4	282
Núcleos de Combate à Tortura e Contr. da Ativ. Policial	78	517	42	119
Núcleos Direitos Humanos	223	634	80	60
Grupo de Atuação Especial de Combate ao Crime Organizado	120	645	4	5
Registros Públicos	9.821	11.912	2	11
Tutela de Fundações e Entidades de Int. Social	52	407	422	274
TOTAL	13.397	31.488	4.375	4.929

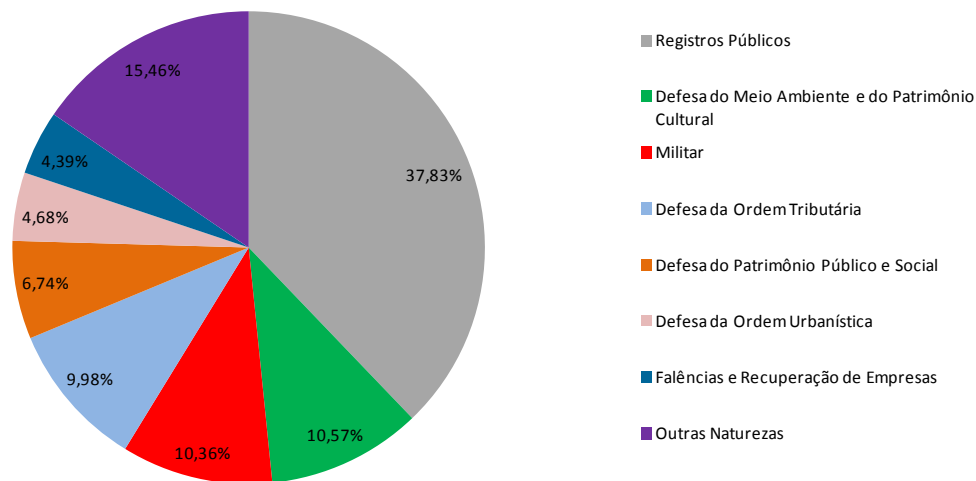


MINISTÉRIO PÚBLICO DA UNIÃO
MINISTÉRIO PÚBLICO DO DISTRITO FEDERAL E TERRITÓRIOS
CORREGEDORIA-GERAL

Feitos externos novos recebidos pelas unidades especializadas do MPDFT em 2014, discriminadas por natureza



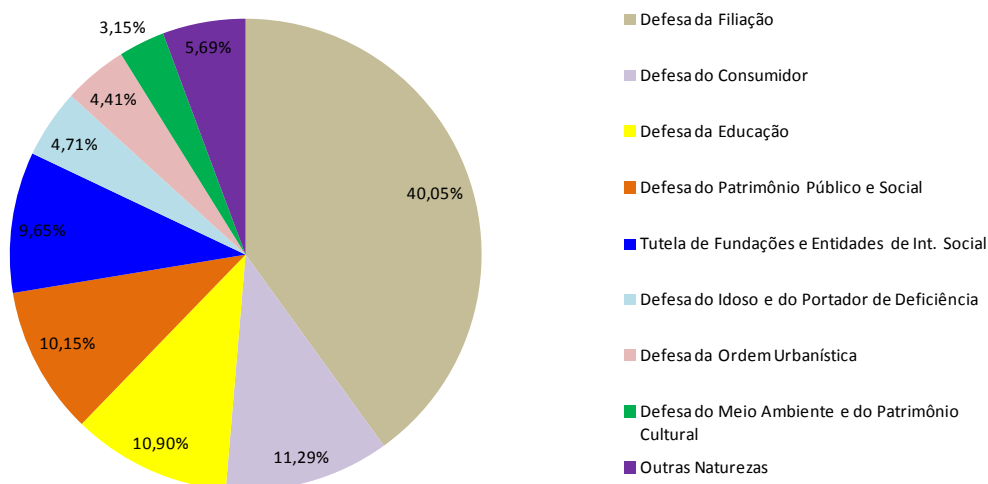
Feitos externos recebidos pelas unidades especializadas do MPDFT em 2014, discriminadas por natureza



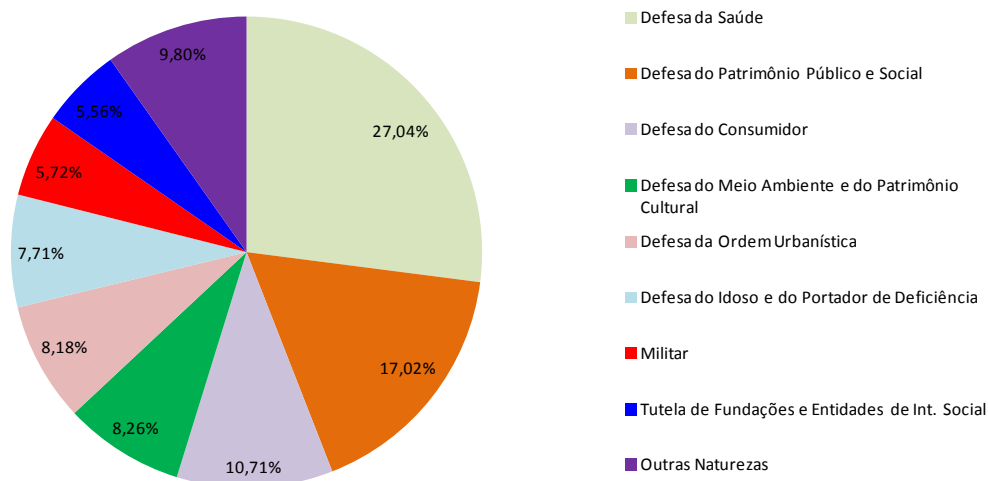


MINISTÉRIO PÚBLICO DA UNIÃO
MINISTÉRIO PÚBLICO DO DISTRITO FEDERAL E TERRITÓRIOS
CORREGEDORIA-GERAL

Feitos internos instaurados pelas unidades especializadas do MPDFT em 2014, discriminadas por natureza



Notícias de Fato instauradas pelas unidades especializadas do MPDFT em 2014, discriminadas por natureza





MINISTÉRIO PÚBLICO DA UNIÃO
MINISTÉRIO PÚBLICO DO DISTRITO FEDERAL E TERRITÓRIOS
CORREGEDORIA-GERAL

Movimentos / Atos Praticados pelas unidades especializadas do MPDFT em 2014, discriminados por natureza

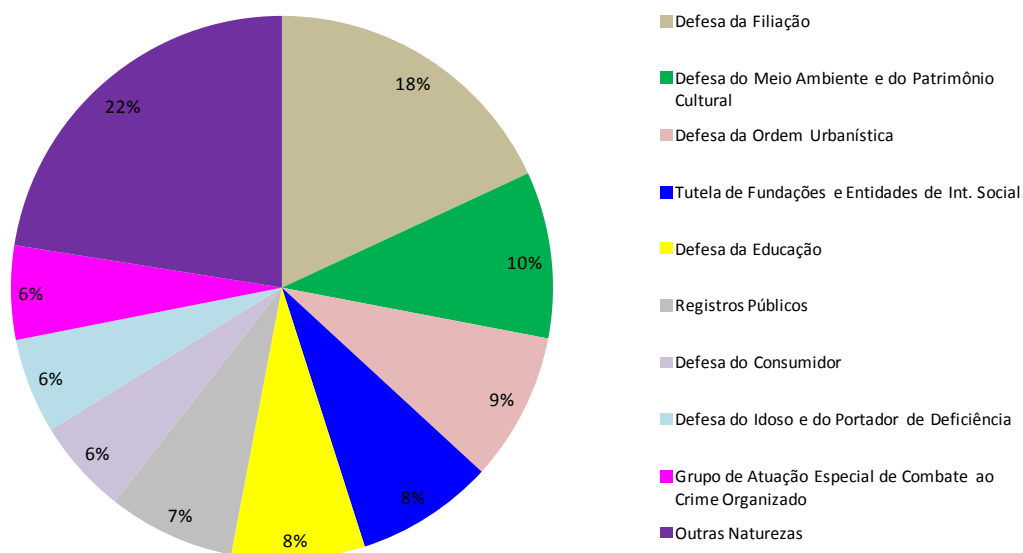
Natureza	Movimentos / Atos Praticados									
	Ações Ajuizadas	Arquivamentos	Atendimentos ao Público	Audiências / Sessões	Ciências / Baixas	Manifestações em autos	Recursos	TAC/ Acordos	Outras Promoções	Total de Movimentos
Defesa da Educação	6	496	6.610	2	463	2.007	21	2	3.282	12.889
Defesa da Filiação	163	470	7.137	1.150	1.807	104	1	885	17.671	29.388
Defesa da Ordem Tributária	108	110	1	95	1.408	1.440	267	1	423	3.853
Defesa da Ordem Urbanística	42	189	3.367	21	1.031	866	36	70	8.755	14.377
Defesa da Saúde	30	1.205	1.081	40	44	396	23	9	2.702	5.530
Defesa do Consumidor	16	423	2.181	299	589	1.340	67	11	4.290	9.216
Defesa do Idoso e do Portador de Deficiência	6	341	3.453	4	511	3.075	7	10	1.798	9.205
Defesa do Meio Ambiente e do Patrimônio Cultural	88	468	1.752	100	3.598	1.527	39	26	8.524	16.122
Defesa do Patrimônio Público e Social	118	425	56	115	821	1.484	100	3	5.611	8.733
Defesa dos Usuários dos Serviços de Saúde	9	146	1.295	70	432	583	7	0	2.123	4.665
Falências e Recuperação de Empresas	2	1	37	14	496	1.089	16	0	55	1.710
Militar	70	534	167	279	2.218	1.103	51	0	654	5.076
Núcleos de Combate à Tortura e Contr. da Ativ. Policial	32	170	818	85	394	1.266	52	33	1.884	4.734
Núcleos Direitos Humanos	49	153	20	36	395	174	24	5	1.385	2.241
Grupo de Atuação Especial de Combate ao Crime Organizado	137	26	3.399	87	627	1.379	108	1	3.366	9.130
Registros Públicos	0	0	6	131	1.738	10.406	2	0	1	12.284
Tutela de Fundações e Entidades de Int. Social	0	400	5.700	1	333	2.035	9	124	4.748	13.350
TOTAL	876	5.557	37.080	2.529	16.905	30.274	830	1.180	67.272	162.503

Fonte: Cubo de dados da Portaria Normativa nº38/09-PGJ

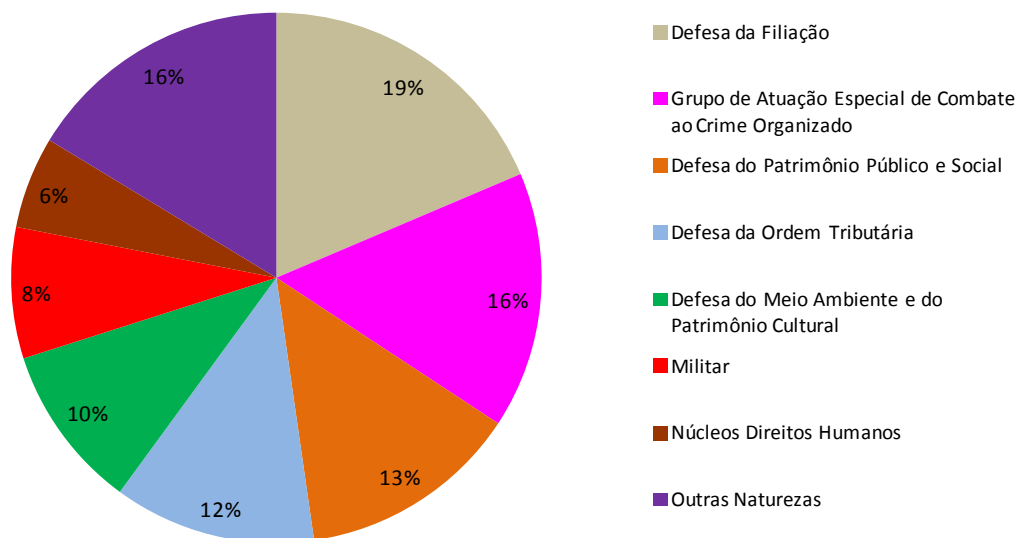


MINISTÉRIO PÚBLICO DA UNIÃO
MINISTÉRIO PÚBLICO DO DISTRITO FEDERAL E TERRITÓRIOS
CORREGEDORIA-GERAL

Total de Movimentos Praticados pelas unidades especializadas do MPDFT em 2014, discriminado por natureza



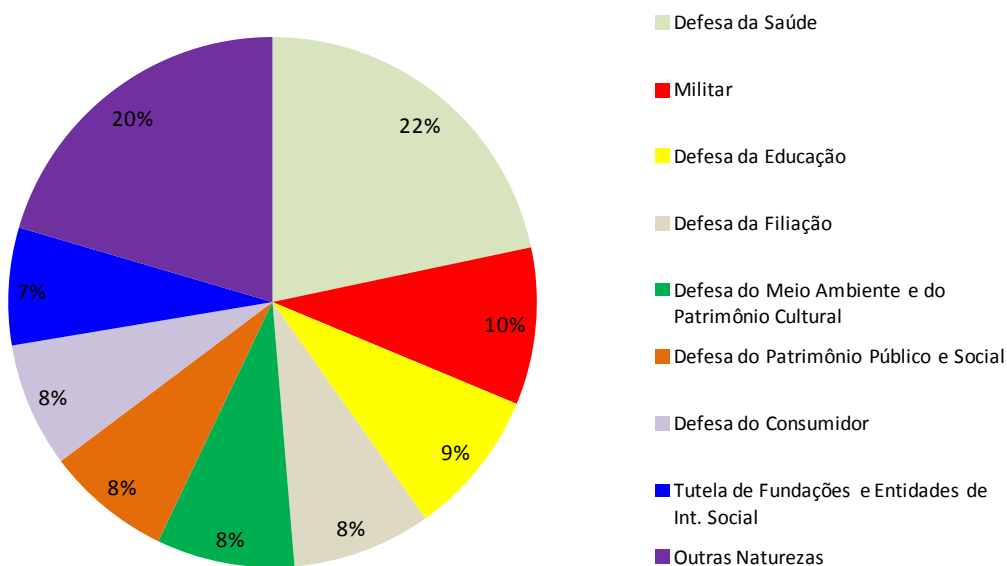
Ações ajuizadas pelas unidades especializadas do MPDFT em 2014, discriminadas por natureza



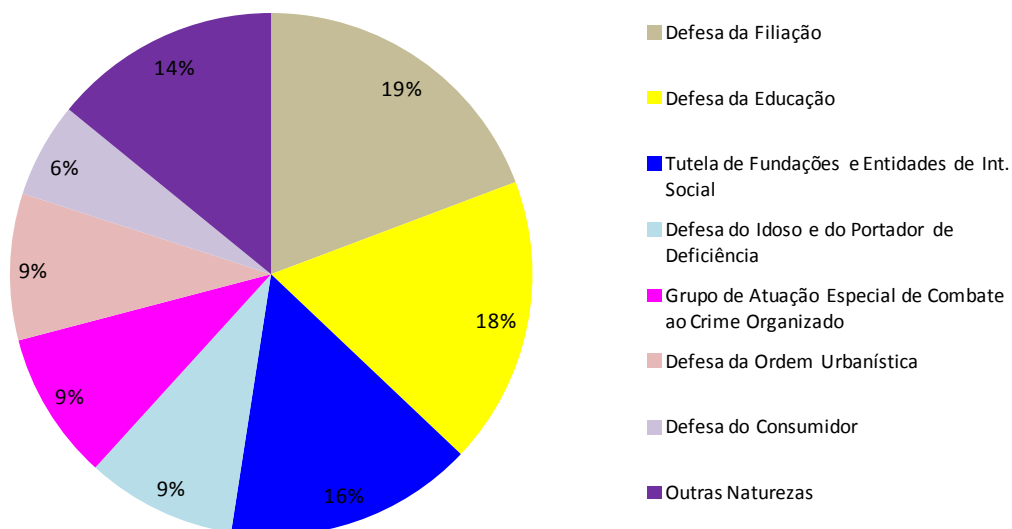


MINISTÉRIO PÚBLICO DA UNIÃO
MINISTÉRIO PÚBLICO DO DISTRITO FEDERAL E TERRITÓRIOS
CORREGEDORIA-GERAL

**Arquivamentos realizados pelas unidades especializadas
do MPDFT em 2014, discriminados por natureza**



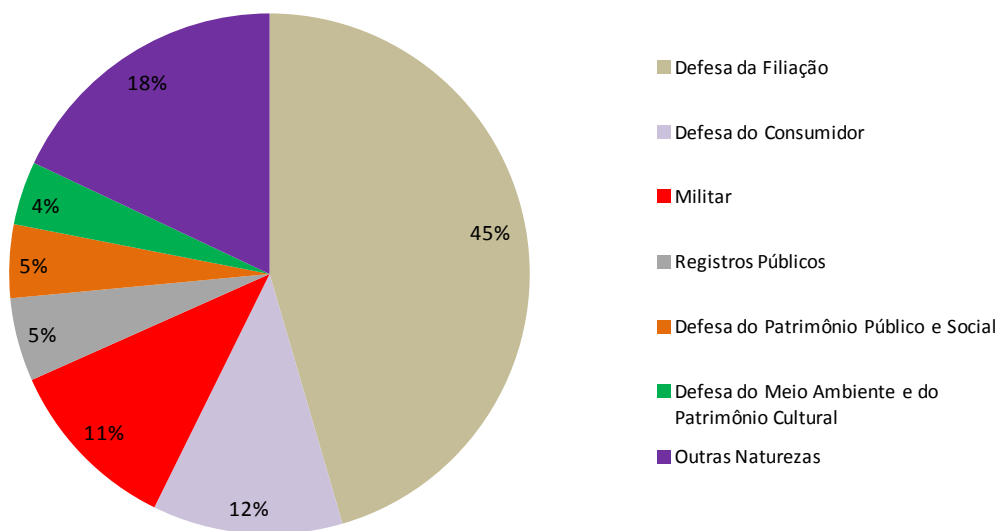
**Atendimentos realizados pelas unidades especializadas
do MPDFT em 2014, discriminados por natureza**



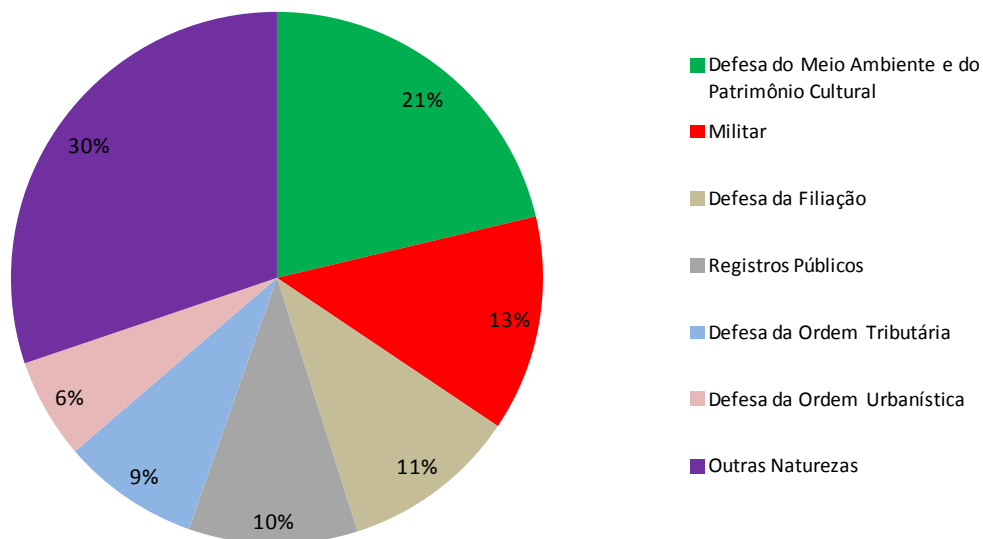


MINISTÉRIO PÚBLICO DA UNIÃO
MINISTÉRIO PÚBLICO DO DISTRITO FEDERAL E TERRITÓRIOS
CORREGEDORIA-GERAL

**Audiências / Sessões realizadas pelas unidades especializadas
do MPDFT em 2014, discriminadas por natureza**



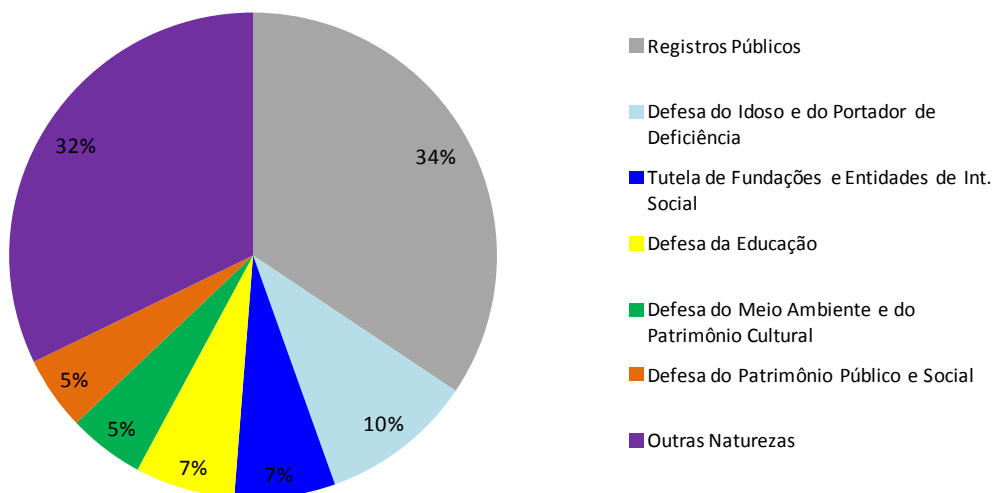
**Ciências/Baixas das unidades especializadas do MPDFT em
2014, discriminadas por natureza**



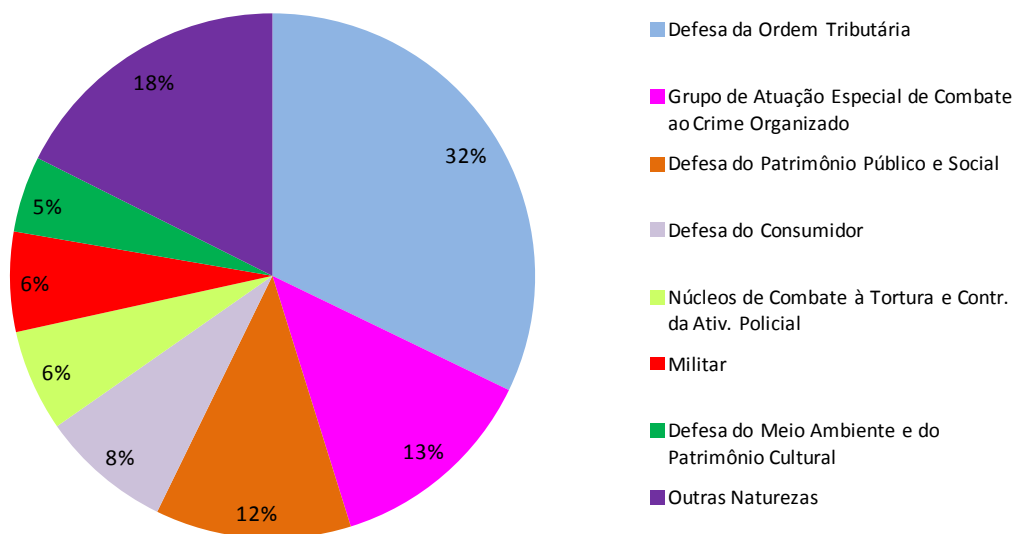


MINISTÉRIO PÚBLICO DA UNIÃO
MINISTÉRIO PÚBLICO DO DISTRITO FEDERAL E TERRITÓRIOS
CORREGEDORIA-GERAL

Manifestações realizadas pelas unidades especializadas do MPDFT em 2014, discriminadas por natureza



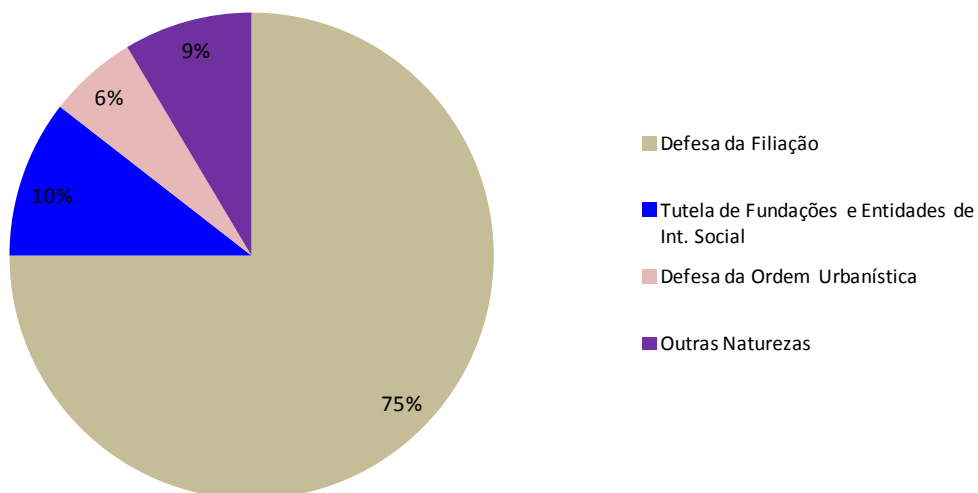
Recursos interpostos pelas unidades especializadas do MPDFT em 2014, discriminados por natureza



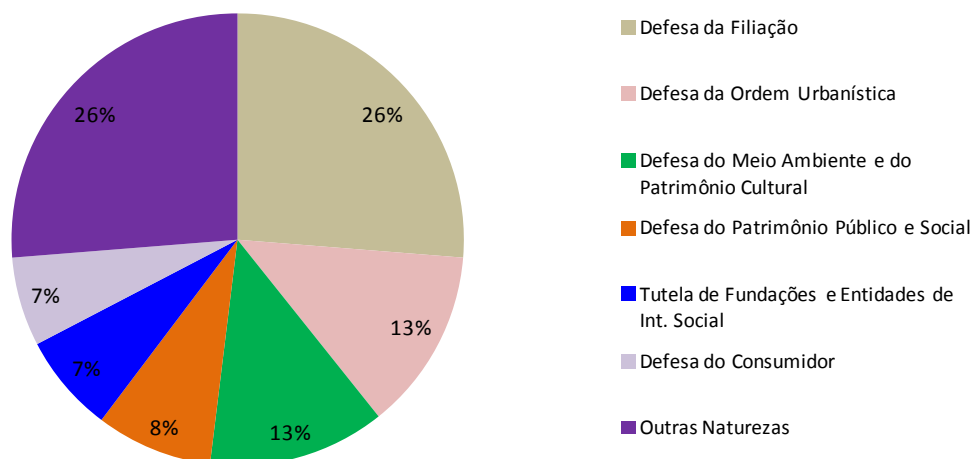


MINISTÉRIO PÚBLICO DA UNIÃO
MINISTÉRIO PÚBLICO DO DISTRITO FEDERAL E TERRITÓRIOS
CORREGEDORIA-GERAL

**TAC / Acordos propostos pelas unidades especializadas
do MPDFT em 2014, discriminados por natureza**



**Outras Promoções das unidades especializadas do
MPDFT em 2014, discriminados por natureza**





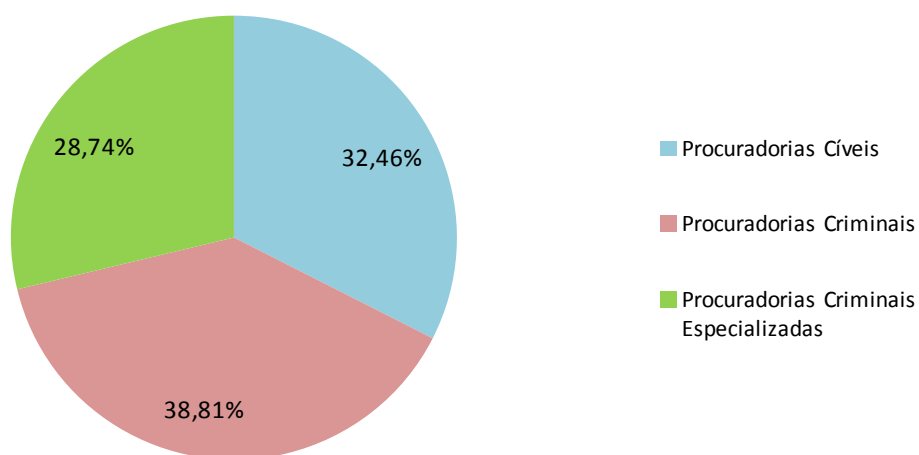
MINISTÉRIO PÚBLICO DA UNIÃO
MINISTÉRIO PÚBLICO DO DISTRITO FEDERAL E TERRITÓRIOS
CORREGEDORIA-GERAL

Movimentação Processual e Movimentos / Atos Praticados
Procuradorias de Justiça

Movimentação Processual das Procuradorias de Justiça do MPDFT em 2014				
Estatística	Natureza			
	Procuradorias Cíveis	Procuradorias Criminais	Procuradorias Criminais Especializadas	Procuradoria Distrital dos Direitos do Cidadão
Feitos Externos Novos	6.233	7.453	5.519	5
Feitos Externos Recebidos	11.729	15.643	12.105	22
Feitos Internos e Notícias de Fato Instaurados	2	0	0	131

Fonte: Cubo de dados da Portaria Normativa nº 115/10-PGJ

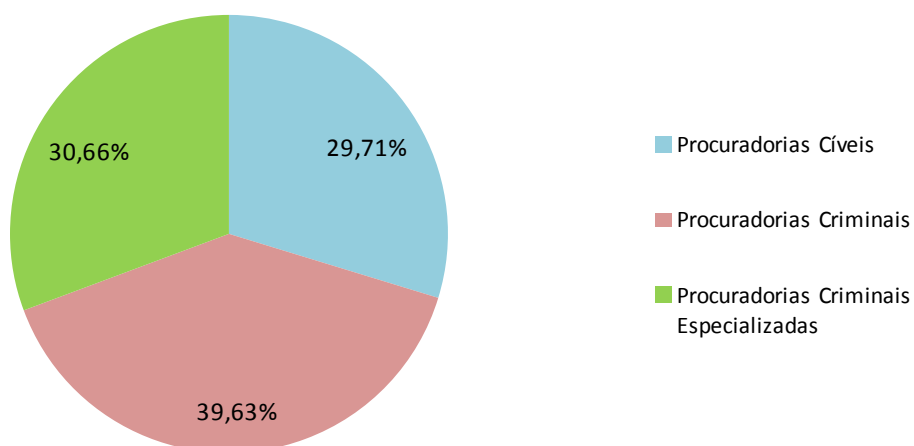
Feitos Externos Novos recebidos pelas Procuradorias de Justiça Cíveis, Criminais e Criminais Especializadas em 2014





MINISTÉRIO PÚBLICO DA UNIÃO
MINISTÉRIO PÚBLICO DO DISTRITO FEDERAL E TERRITÓRIOS
CORREGEDORIA-GERAL

**Feitos Externos recebidos pelas
Procuradorias de Justiça Cíveis, Criminais e
Criminais Especializadas em 2014**



**Movimentos / Atos Praticados pela Procuradoria
Distrital dos Direitos do Cidadão em 2014**

Movimento	Quantidade
Manifestações	5
Despachos	581
Atendimentos ao Público	176
Outros Movimentos	49
Total	811

Fonte: Cubo de dados da Portaria Normativa nº38/09-PGJ



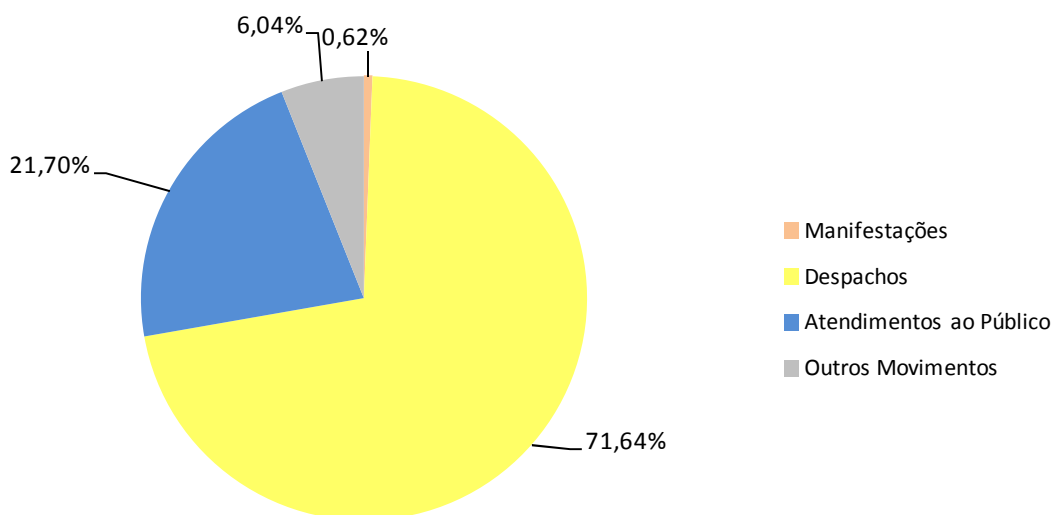
MINISTÉRIO PÚBLICO DA UNIÃO
MINISTÉRIO PÚBLICO DO DISTRITO FEDERAL E TERRITÓRIOS
CORREGEDORIA-GERAL

Movimentos / Atos Praticados pelas Procuradorias de Justiça Cíveis, Criminais e Criminais Especializadas do MPDFT em 2014

Natureza	Sessões	Ciências	Manifestações	Recursos	Outros Movimentos	Total
PJs Cíveis	304	5.306	6.282	352	80	12.324
PJs Criminais	152	7.926	8.067	21	276	16.442
PJs Criminais Esp.	54	5.669	6.610	6	1	12.340
Total	510	18.901	20.959	379	357	41.106

Fonte: Cubo de dados da Portaria Normativa nº38/09-PGJ

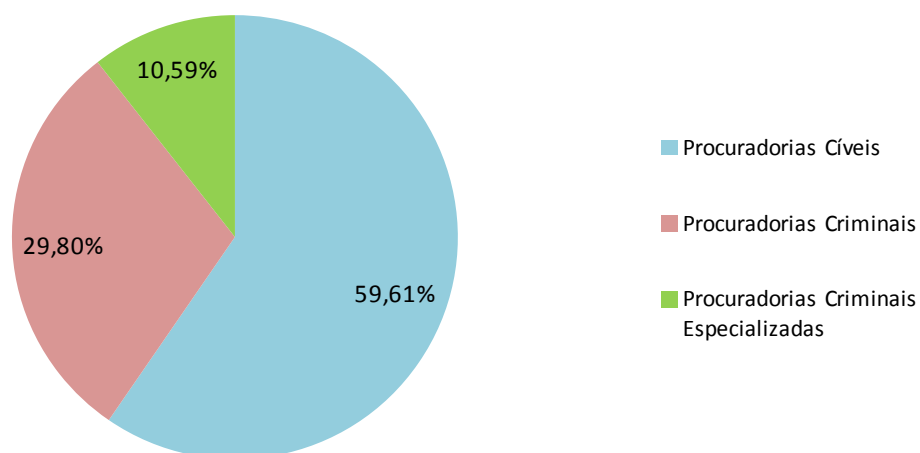
Movimentos / atos praticados pela Procuradoria Distrital dos Direitos do Cidadão em 2014



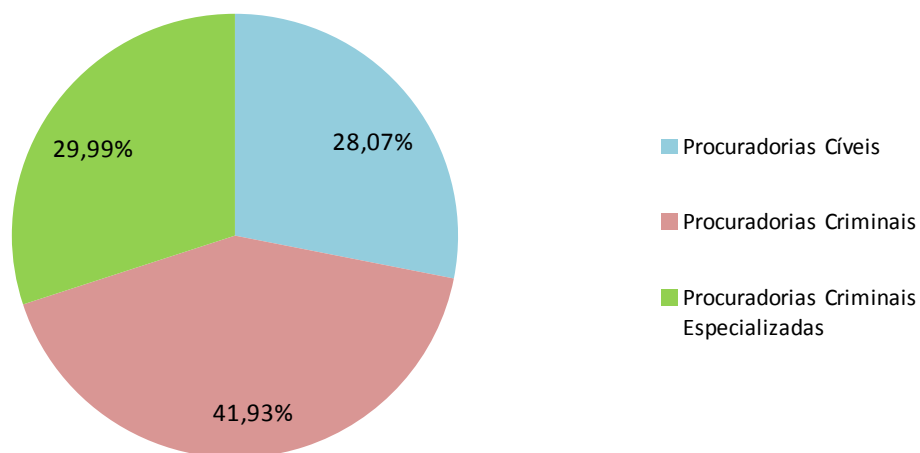


MINISTÉRIO PÚBLICO DA UNIÃO
MINISTÉRIO PÚBLICO DO DISTRITO FEDERAL E TERRITÓRIOS
CORREGEDORIA-GERAL

**Sessões realizadas pelas Procuradorias de
Justiça Cíveis, Criminais e Criminais
Especializadas em 2014**



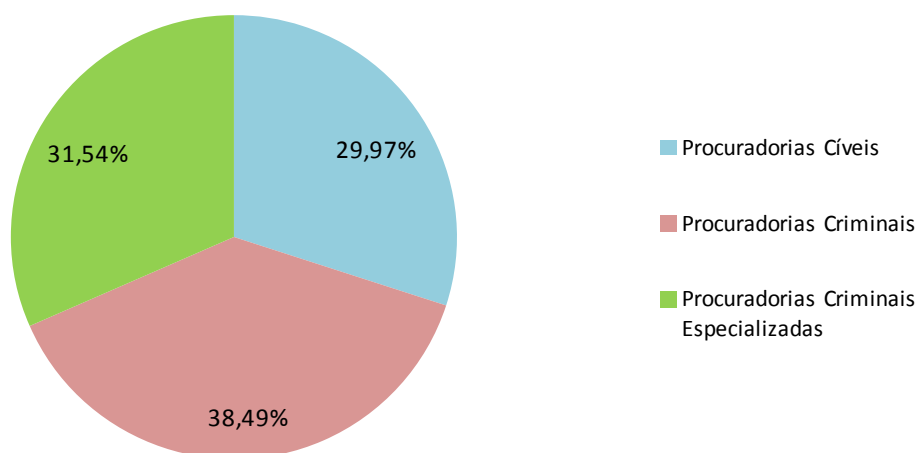
**Ciências das Procuradorias de Justiça Cíveis,
Criminais e Criminais Especializadas em
2014**



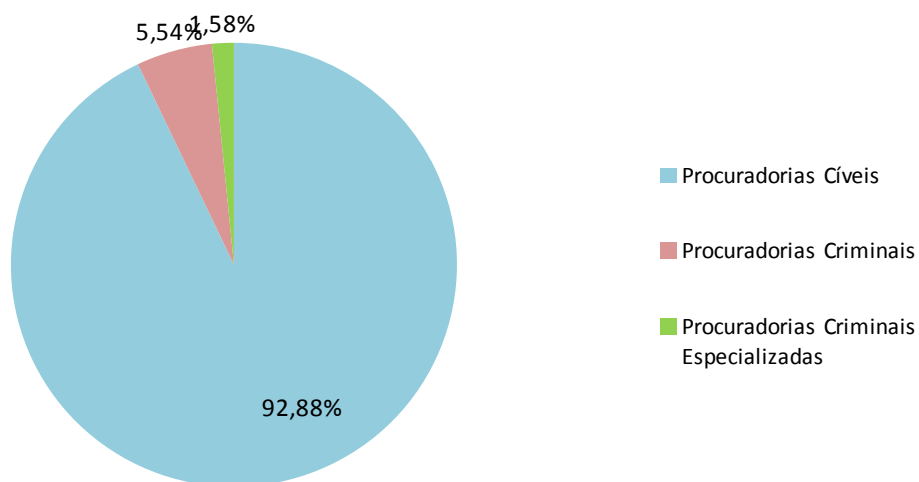


MINISTÉRIO PÚBLICO DA UNIÃO
MINISTÉRIO PÚBLICO DO DISTRITO FEDERAL E TERRITÓRIOS
CORREGEDORIA-GERAL

**Manifestações realizadas pelas
Procuradorias de Justiça Cíveis, Criminais e
Criminais Especializadas em 2014**



**Recursos interpostos pelas Procuradorias de
Justiça Cíveis, Criminais e Criminais
Especializadas em 2014**





MINISTÉRIO PÚBLICO DA UNIÃO
MINISTÉRIO PÚBLICO DO DISTRITO FEDERAL E TERRITÓRIOS
CORREGEDORIA-GERAL

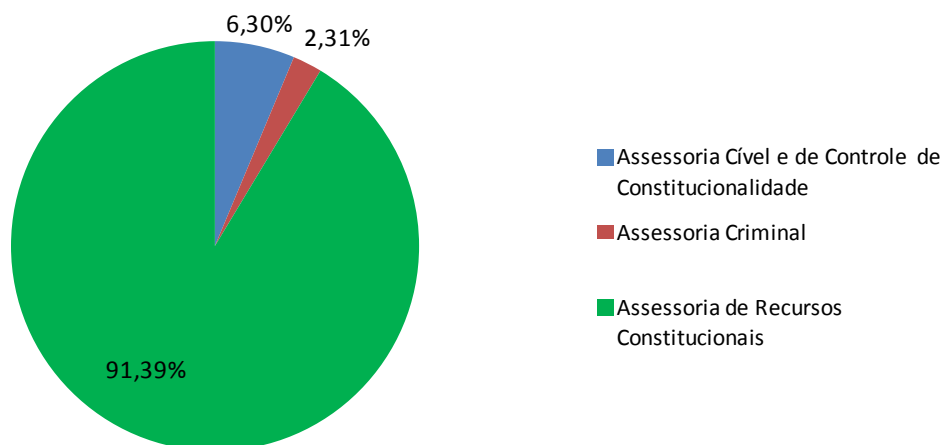
Movimentação Processual e Movimentos / Atos Praticados
Assessorias da Procuradoria-Geral de Justiça

Movimentação Processual das Assessorias da Procuradoria-Geral de Justiça em 2014

Estatística	Natureza		
	Assessoria Cível e de Controle de Constitucionalidade	Assessoria Criminal	Assessoria de Recursos Constitucionais
Feitos Externos Novos	403	148	5.848
Feitos Externos Recebidos	923	461	9.553
Feitos Internos Instaurados	69	46	6

Fonte: Cubo de dados da Portaria Normativa nº 115/10-PGJ

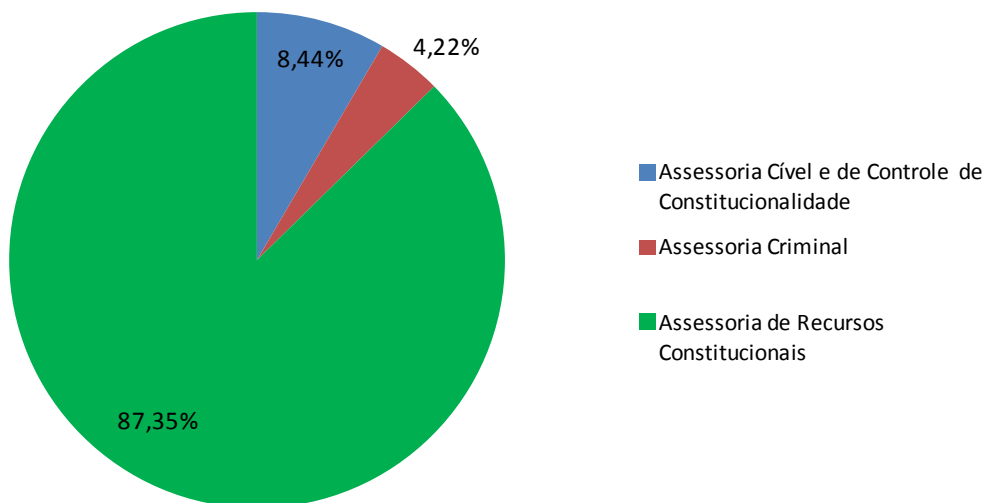
Feitos Externos Novos recebidos pelas Assessorias da Procuradoria-Geral de Justiça em 2014



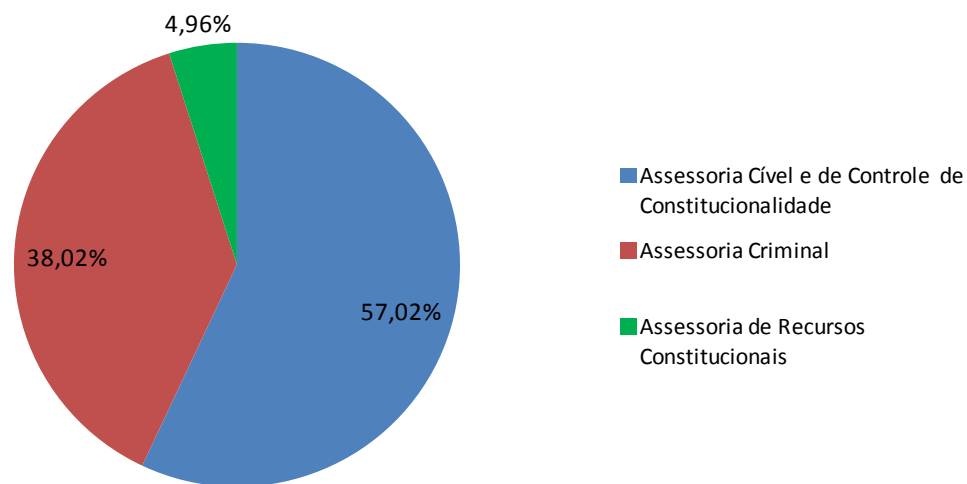


MINISTÉRIO PÚBLICO DA UNIÃO
MINISTÉRIO PÚBLICO DO DISTRITO FEDERAL E TERRITÓRIOS
CORREGEDORIA-GERAL

Feitos Externos recebidos pelas Assessorias da Procuradoria-Geral de Justiça em 2014



Feitos Internos instaurados pelas Assessorias da Procuradoria-Geral de Justiça em 2014





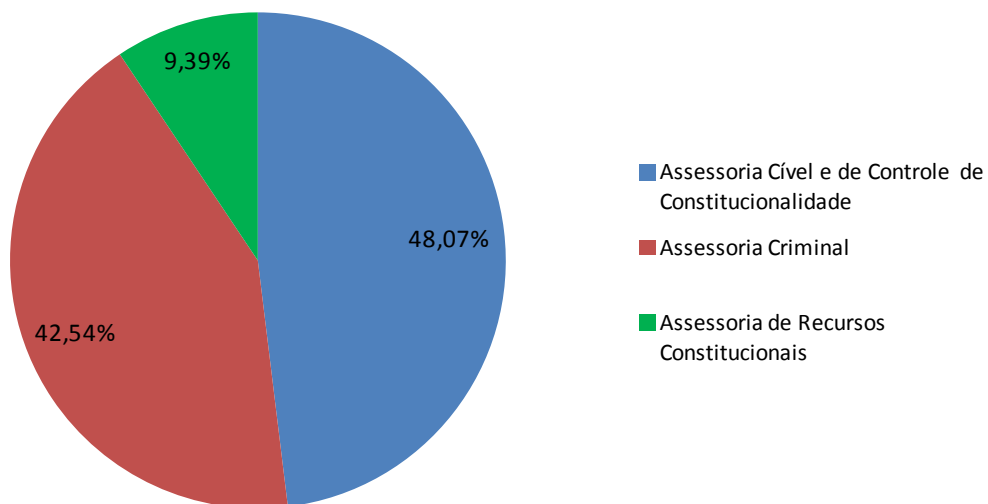
MINISTÉRIO PÚBLICO DA UNIÃO
MINISTÉRIO PÚBLICO DO DISTRITO FEDERAL E TERRITÓRIOS
CORREGEDORIA-GERAL

Movimentos / Atos Praticados pelas Assessorias da Procuradoria-Geral de Justiça em 2014

Natureza	Ações Ajuizadas	Ciências	Manifestações	Recursos	Outros Movimentos	Total
Assessoria Cível e de Controle de Constitucionalidade	87	1.002	856	68	61	2.074
Assessoria Criminal	77	146	366	41	380	1.010
Assessoria de Recursos Constitucionais	17	903	4.182	5.739	2	10.843
Total	181	2.051	5.404	5.848	443	13.927

Fonte: Cubo de dados da Portaria Normativa nº38/09-PGJ

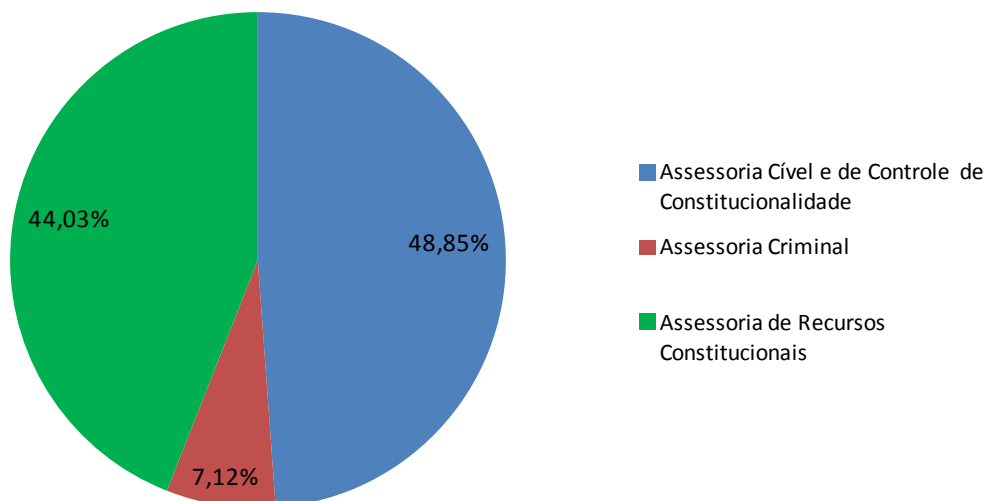
Ações ajuizadas pelas Assessorias da Procuradoria-Geral de Justiça em 2014



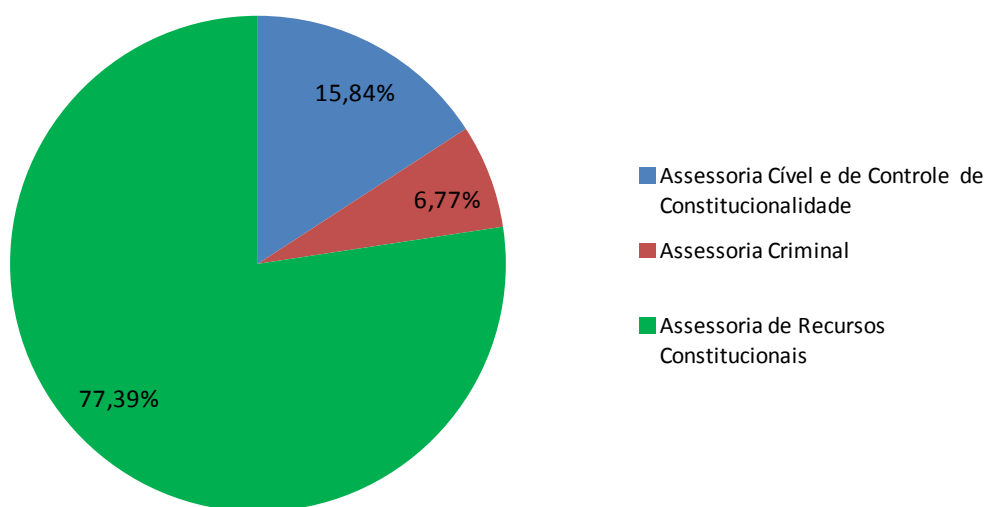


MINISTÉRIO PÚBLICO DA UNIÃO
MINISTÉRIO PÚBLICO DO DISTRITO FEDERAL E TERRITÓRIOS
CORREGEDORIA-GERAL

Ciências das Assessorias da Procuradoria-Geral de Justiça em 2014



Manifestações realizadas pelas Assessorias da Procuradoria-Geral de Justiça em 2014





MINISTÉRIO PÚBLICO DA UNIÃO
MINISTÉRIO PÚBLICO DO DISTRITO FEDERAL E TERRITÓRIOS
CORREGEDORIA-GERAL

Em 07/abr/2015

ORIGINAL ASSINADA

Patrícia Barbosa da Silva Rodrigues

Divisão de Estatística e
Consolidação de Informações

ORIGINAL ASSINADA

Filipe Cárius Siqueira

Divisão de Estatística e
Consolidação de Informações

ORIGINAL ASSINADA

Iuri J. Gurgel Fernandes

Chefe da Seção de Controle de Qualidade
de Informações Institucionais

ORIGINAL ASSINADA

Brunno Augusto Cardoso Costa

Chefe da Seção de Elaboração e Publicação
de Relatórios Estatísticos

ORIGINAL ASSINADA

Hernan de Lima Cunha

Analista de Estatística / Perito
Chefe da Divisão de Estatística e
Consolidação de Informações

ORIGINAL ASSINADA

Márcia Sandoval Batista Simão

Secretária Executiva da
Corregedoria-Geral

ORIGINAL ASSINADA

Alessandra Campos Morato

Promotora de Justiça
Chefe de Gabinete da Corregedoria-Geral

ORIGINAL ASSINADA

Carlos Eduardo Magalhães de Almeida

Procurador de Justiça
Corregedor-Geral