



**MINISTÉRIO PÚBLICO DA UNIÃO**  
**MINISTÉRIO PÚBLICO DO DISTRITO FEDERAL E TERRITÓRIOS**  
**CORREGEDORIA-GERAL**

**MAPA DA ESTATÍSTICA ANUAL DO MPDFT**  
**2020**

**Corregedoria-Geral**



**MINISTÉRIO PÚBLICO DA UNIÃO**  
**MINISTÉRIO PÚBLICO DO DISTRITO FEDERAL E TERRITÓRIOS**  
**CORREGEDORIA-GERAL**

## Sumário

1) Apresentação .....	3
2) Dados Globais.....	4
3) Evolução dos movimentos / atos praticados entre 2010 e 2020 .....	5
4) Evolução da movimentação processual do MPDFT entre 2010 a 2020 .....	10
5) Natureza Cível: Movimentação Processual e Movimentos/atos.....	13
6) Natureza Infância e da Juventude: Movimentação Processual e Movimentos / Atos Praticados .....	14
7) Natureza Criminal - Classe: Inquérito Policial (IP) - Movimentação Processual e Movimentos / Atos Praticados .....	15
8) Natureza Criminal - Classes: Termo Circunstanciado (TC) e Processo Judicial (PJ) - Movimentação Processual e Movimentos / Atos Praticados.....	16
9) Natureza Criminal – Execuções Penais - Movimentação Processual e Movimentos/Atos Praticados .....	17
10) Natureza Eleitoral - Movimentação Processual e Movimentos/Atos Praticados .....	18
11) Movimentação Processual e Movimentos/Atos Praticados – Promotorias de Justiça Especializadas .....	19
12) Movimentação Processual e Movimentos/Atos Praticados pelos Núcleos, GAECO e demais Unidades Especiais .....	20
13) Movimentação Processual e Movimentos/Atos Praticados das Procuradorias de Justiça do MPDFT.....	21
14) Movimentação Processual e Movimentos / Atos Praticados nas Assessorias da Procuradoria-Geral de Justiça.....	22



**MINISTÉRIO PÚBLICO DA UNIÃO**  
**MINISTÉRIO PÚBLICO DO DISTRITO FEDERAL E TERRITÓRIOS**  
**CORREGEDORIA-GERAL**

**1) Apresentação**

A Corregedoria-Geral, em cumprimento ao disposto no artigo 35 da Resolução nº 223/16 do Conselho Superior do MPDFT, apresenta os dados estatísticos referentes à atuação funcional do Ministério Público do Distrito Federal e Territórios, correspondente às atividades produzidas no decorrer do ano de 2020.

O Anuário Estatístico do MPDFT contempla a produtividade nas diversas áreas de atuação, discriminando os dados por natureza, assunto, tipo de movimento e instância.

Os dados utilizados foram extraídos do banco de dados mantido e atualizado pelo (1) Sistema de Controle e Acompanhamento de Feitos e Requerimentos – SISPROWEB, pelo (2) NeoGAB em relação aos Feitos Judiciais Eletrônicos e, também, pelo (3) relatório anual da atividade funcional do MPDFT encaminhado ao Conselho Nacional do Ministério Público, nos termos da Resolução nº 74/09-CNMP.

A publicação do Anuário Estatístico do MPDFT tem por finalidade dar transparência à sociedade das atividades desenvolvidas pela Instituição no cumprimento das funções constitucionalmente previstas no art. 129 da CF/88.



**MINISTÉRIO PÚBLICO DA UNIÃO**  
**MINISTÉRIO PÚBLICO DO DISTRITO FEDERAL E TERRITÓRIOS**  
**CORREGEDORIA-GERAL**

## 2) Dados Globais

**Tabela 1 – Dados Globais: Evolução de 2014 a 2020**

Movimentação Processual e Atos Praticados	2014	2015	2016	2017	2018	2019	2020	Variação em relação a 2019
*Feitos externos remanescentes (início do ano)	10.585	9.180	8.836	8.562	11.405	10.600	14.785	-
*Feitos externos recebidos	736.555	718.474	786.983	791.326	830.609	911.780	911.080	-0,08%
*Feitos externos devolvidos	737.959	718.851	787.262	788.469	831.410	908.618	905.439	-0,35%
*Feitos externos remanescentes (final do ano)	9.181	8.797	8.514	11.417	10.604	13.762	20.426	-
*Feitos externos novos recebidos no ano	203.255	206.965	195.613	196.185	201.833	219.561	205.881	-6,23% <sup>2</sup>
Feitos internos instaurados	28.073	29.913	30.381	28.952	30.360	28.719	23.773	-17,22%
Ações criminais instauradas	25.165	24.899	24.963	24.908	26.166	26.469	19.583	-26,02%
Ações civis instauradas	1.122	1.154	975	1.057	1.085	788	656	-16,75%
Atendimentos ao Público	62.964	63.258	55.633	51.656	52.267	48.612	26.181	-46,14%
Recursos	25.909	26.043	21.315	25.900	25.658	18.664	20.465	9,65%
TAC/Acordos	1.185	1.391	1.263	1.194	1.414	1.214	4.294	253,71% <sup>1</sup>
Arquivamentos	48.404	51.858	50.337	48.808	52.067	56.004	39.705	-29,10%
Manifestações em autos	551.194	542.584	591.518	595.314	613.757	626.738	543.092	-13,35%
Plenários de Júri	924	791	910	895	866	722	259	-64,13%
Audiências / Sessões	96.284	90.787	108.030	103.430	89.107	81.414	34.256	-57,92%
Ciências / Baixas	411.513	398.084	440.688	431.081	442.429	497.876	497.357	-0,10%
Outras Promoções	45.643	48.592	48.132	54.061	50.585	65.282	74.137	13,56%
<b>Total de Atos Praticados</b>	<b>1.270.307</b>	<b>1.249.441</b>	<b>1.343.764</b>	<b>1.338.304</b>	<b>1.355.401</b>	<b>1.423.783</b>	<b>1.259.985</b>	<b>-11,50%</b>

Fonte: Cubo de dados da Portaria Normativa nº 115/10-PGJ e Estatísticas de Feitos Eletrônicos

\* Feitos Externos: Processos Judiciais, Inquéritos Policiais, Termos Circunstanciados, Habilitações de Casamento e Retificação de Registros Extra-Judiciais.

<sup>1</sup> O aumento substancial no volume de TAC / Acordos de 2019 para 2020 refere-se aos Acordos de Não Persecução Penal realizados a partir do fim de 2019.

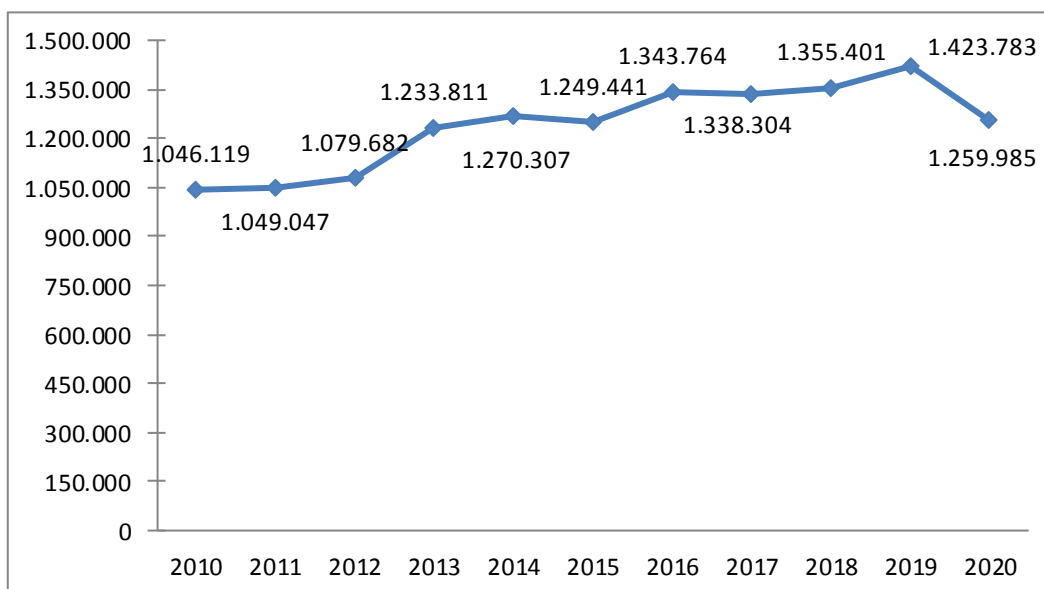
<sup>2</sup> As estatísticas pertinentes aos Feitos Eletrônicos podem contemplar intimações recebidas pelo MPDFT em 2019 e 2020 referentes a feitos externos recebidos anteriormente em formato físico e que, após serem digitalizados, foram recebidos novamente pelo MPDFT como Feitos Eletrônicos. Parte do efeito inflacionador foi corrigido no fim de 2020 e, por isso, o quantitativo de FE Novos de 2019 foi atualizado de 269.805 para 219.561. A AEST/CG segue trabalhando junto à STI e à CEXPE/PGJ-I para que o efeito inflacionador remanescente seja desconsiderado e as estatísticas sejam corrigidas no 1º semestre de 2021.



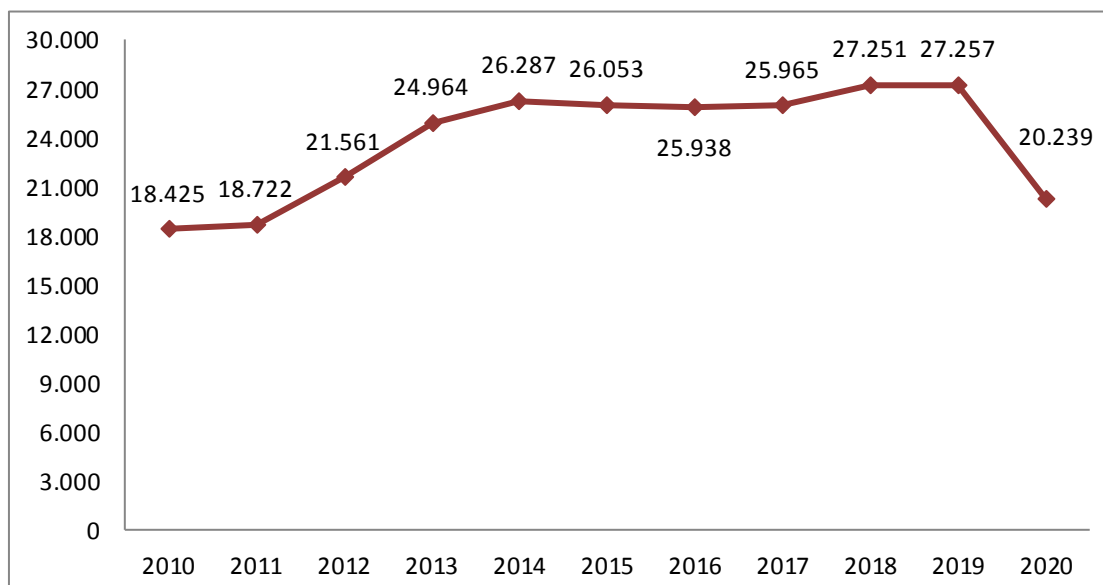
**MINISTÉRIO PÚBLICO DA UNIÃO**  
**MINISTÉRIO PÚBLICO DO DISTRITO FEDERAL E TERRITÓRIOS**  
**CORREGEDORIA-GERAL**

**3) Evolução dos movimentos / atos praticados entre 2010 e 2020**

**Gráfico 1 – Evolução do Total de Movimentos / Atos Praticados - 2010 a 2020**



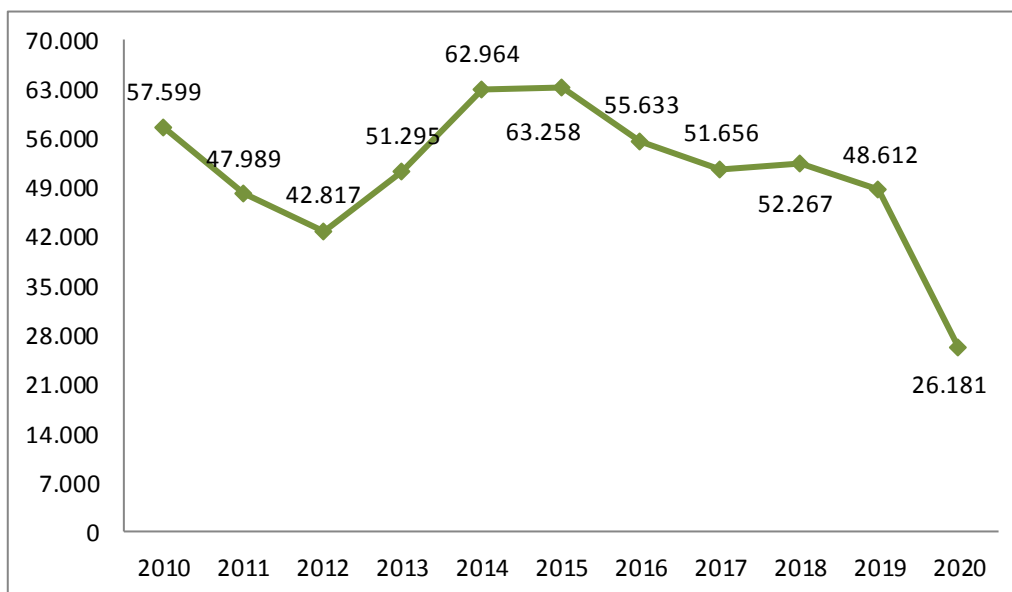
**Gráfico 2 – Evolução do Número de Ações Instauradas - 2010 a 2020**



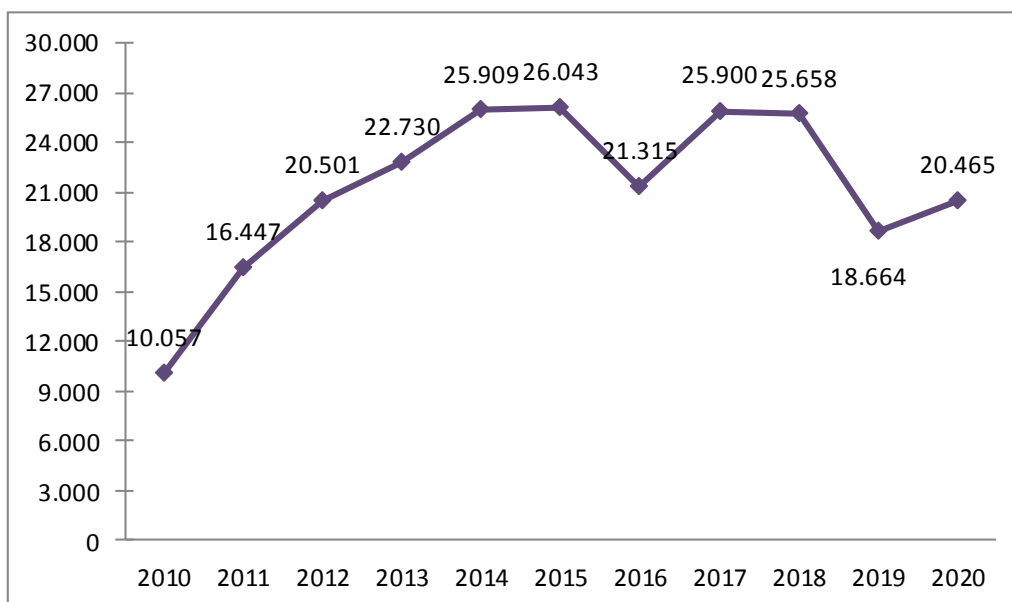


**MINISTÉRIO PÚBLICO DA UNIÃO**  
**MINISTÉRIO PÚBLICO DO DISTRITO FEDERAL E TERRITÓRIOS**  
**CORREGEDORIA-GERAL**

**Gráfico 3 – Evolução do Número de Atendimentos ao Público - 2010 a 2020**



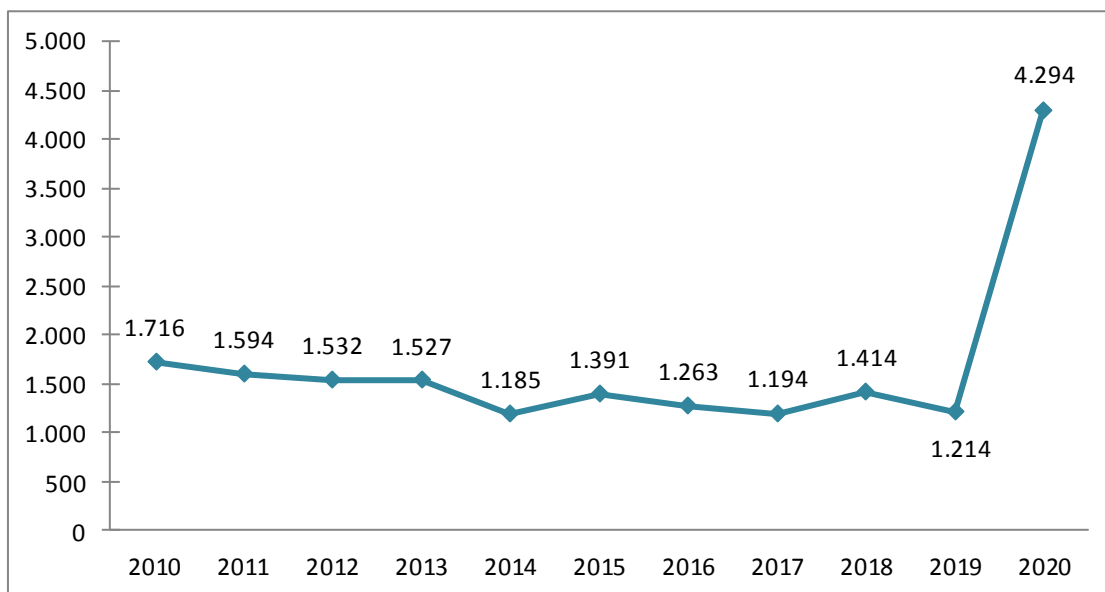
**Gráfico 4 – Evolução do Número de Recursos - 2010 a 2020**



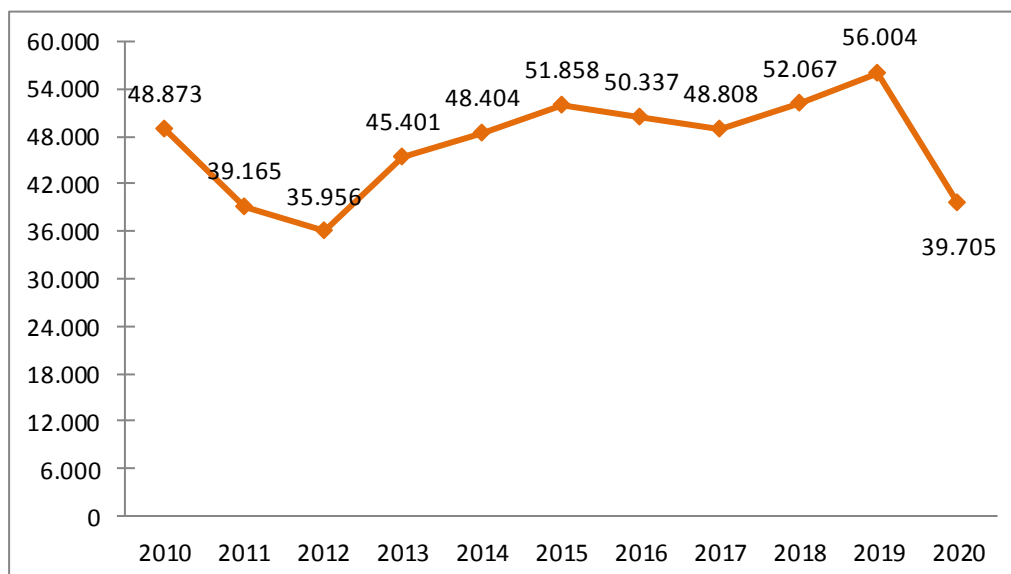


**MINISTÉRIO PÚBLICO DA UNIÃO**  
**MINISTÉRIO PÚBLICO DO DISTRITO FEDERAL E TERRITÓRIOS**  
**CORREGEDORIA-GERAL**

**Gráfico 5 – Evolução do Número de Termos de Ajustamento de Conduta / Recursos - 2010 a 2020**



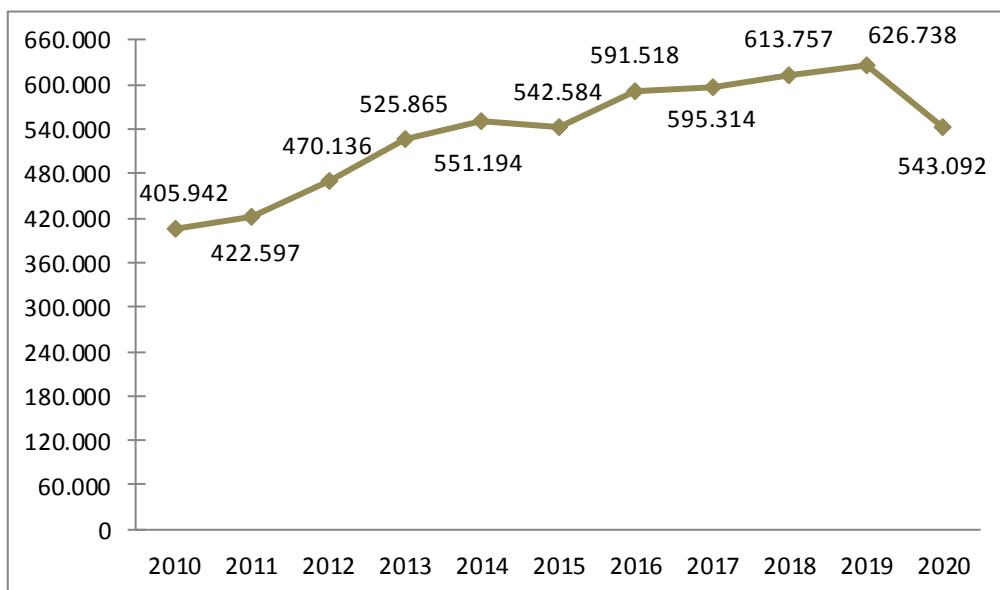
**Gráfico 6 – Evolução do Número de Arquivamentos - 2010 a 2020**



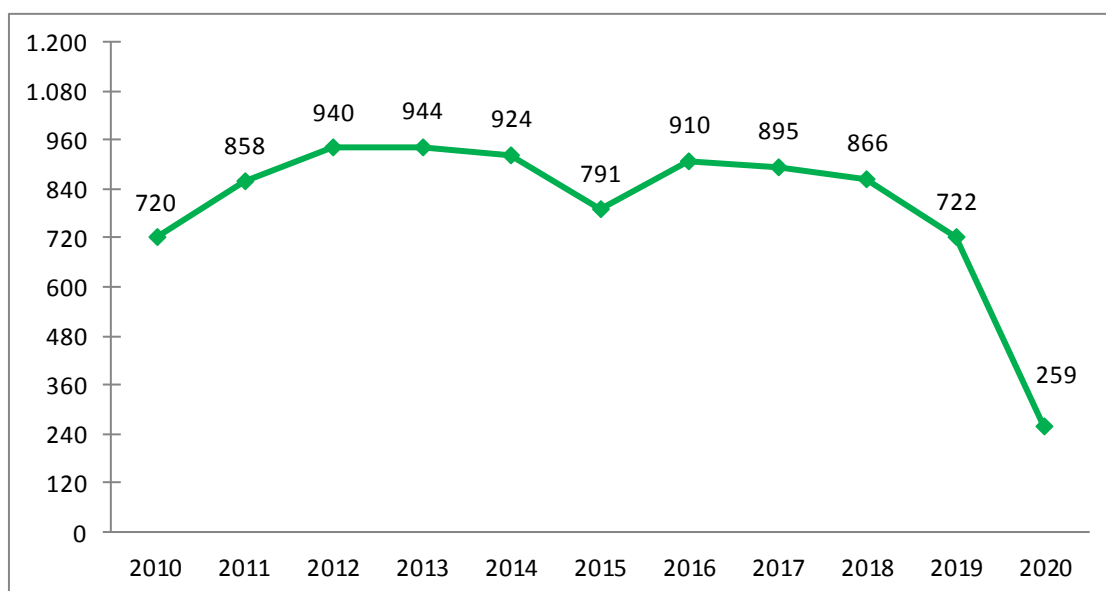


**MINISTÉRIO PÚBLICO DA UNIÃO**  
**MINISTÉRIO PÚBLICO DO DISTRITO FEDERAL E TERRITÓRIOS**  
**CORREGEDORIA-GERAL**

**Gráfico 7 – Evolução do Número de Manifestações - 2010 a 2020**



**Gráfico 8 – Evolução do Número de Plenários do Júri - 2010 a 2020**

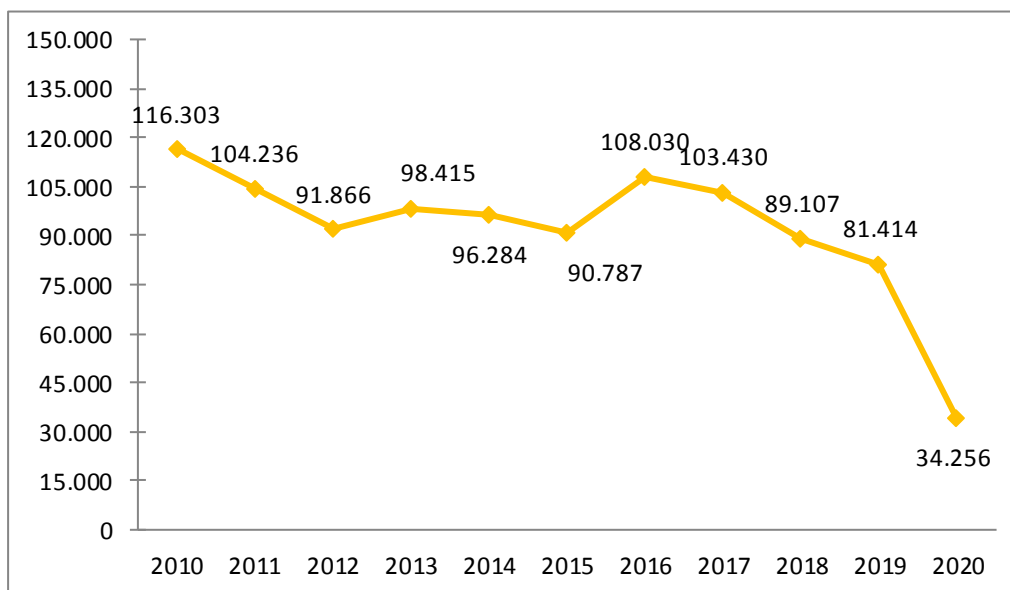




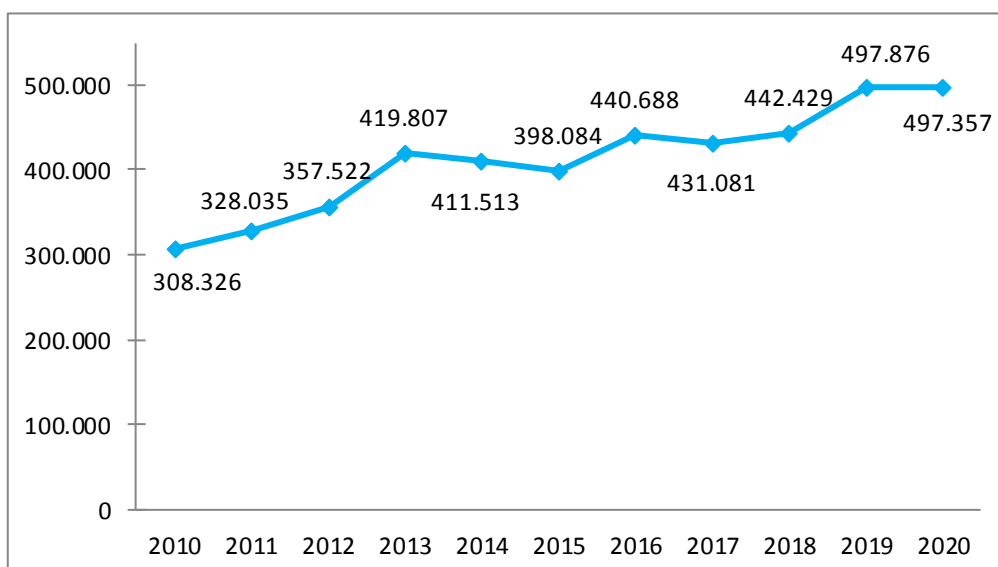


**MINISTÉRIO PÚBLICO DA UNIÃO**  
**MINISTÉRIO PÚBLICO DO DISTRITO FEDERAL E TERRITÓRIOS**  
**CORREGEDORIA-GERAL**

**Gráfico 9 – Evolução do Número de Audiências / Sessões - 2010 a 2020**



**Gráfico 10 – Evolução do Número de Ciências / Baixas - 2010 a 2020**

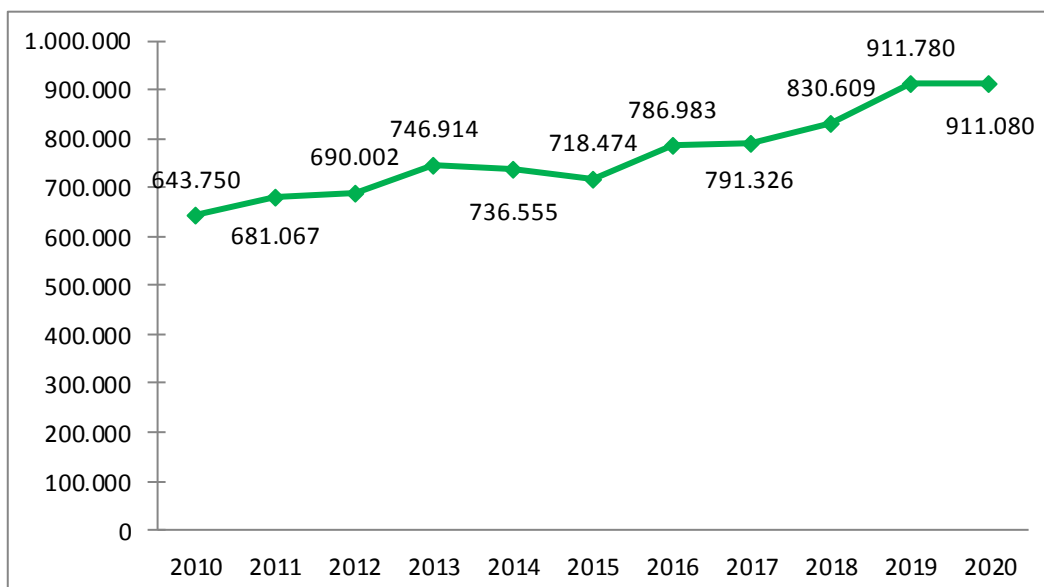




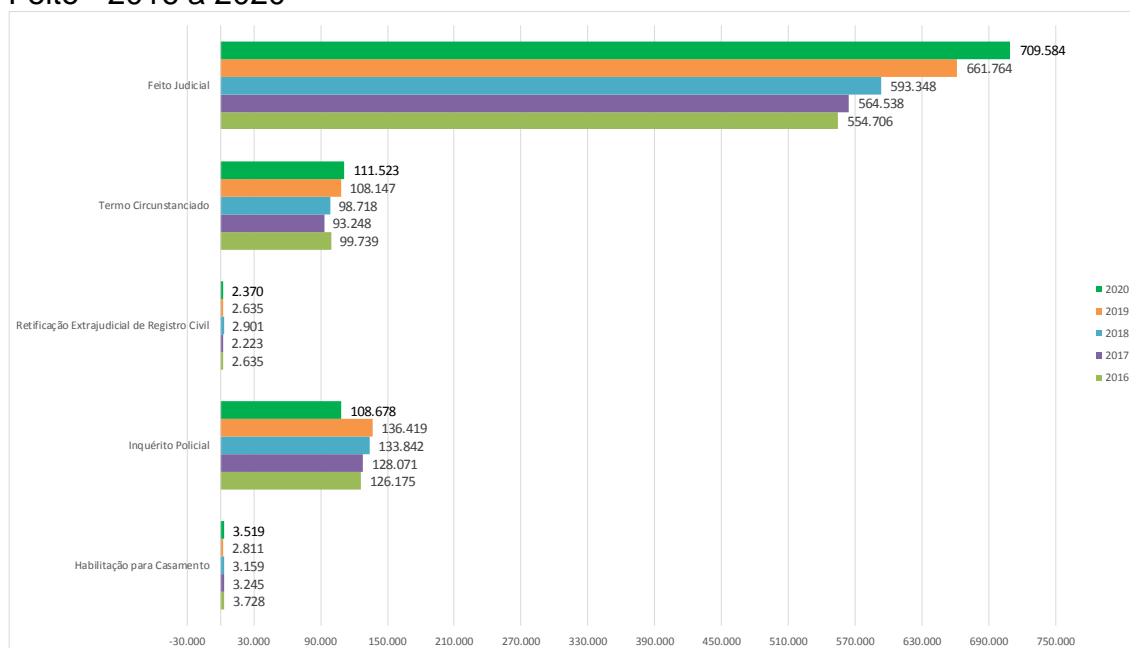
**MINISTÉRIO PÚBLICO DA UNIÃO**  
**MINISTÉRIO PÚBLICO DO DISTRITO FEDERAL E TERRITÓRIOS**  
**CORREGEDORIA-GERAL**

#### 4) Evolução da movimentação processual do MPDFT entre 2010 a 2020

**Gráfico 11 – Evolução do volume de Feitos Externos Recebidos - 2010 a 2020**



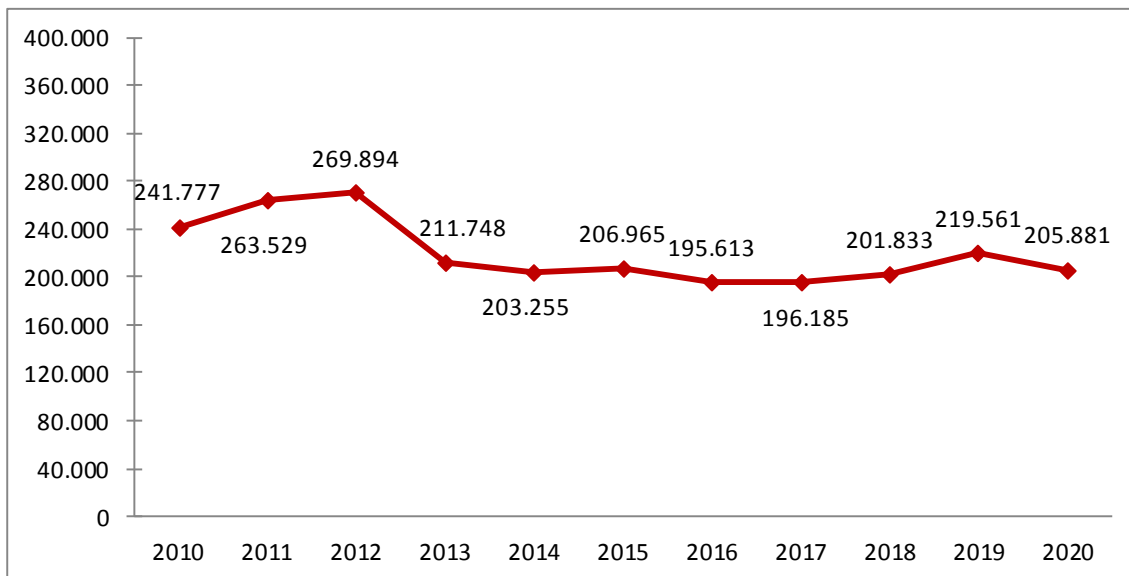
**Gráfico 12 – Evolução do volume de Feitos Externos Recebidos por Tipo de Feito - 2016 a 2020**



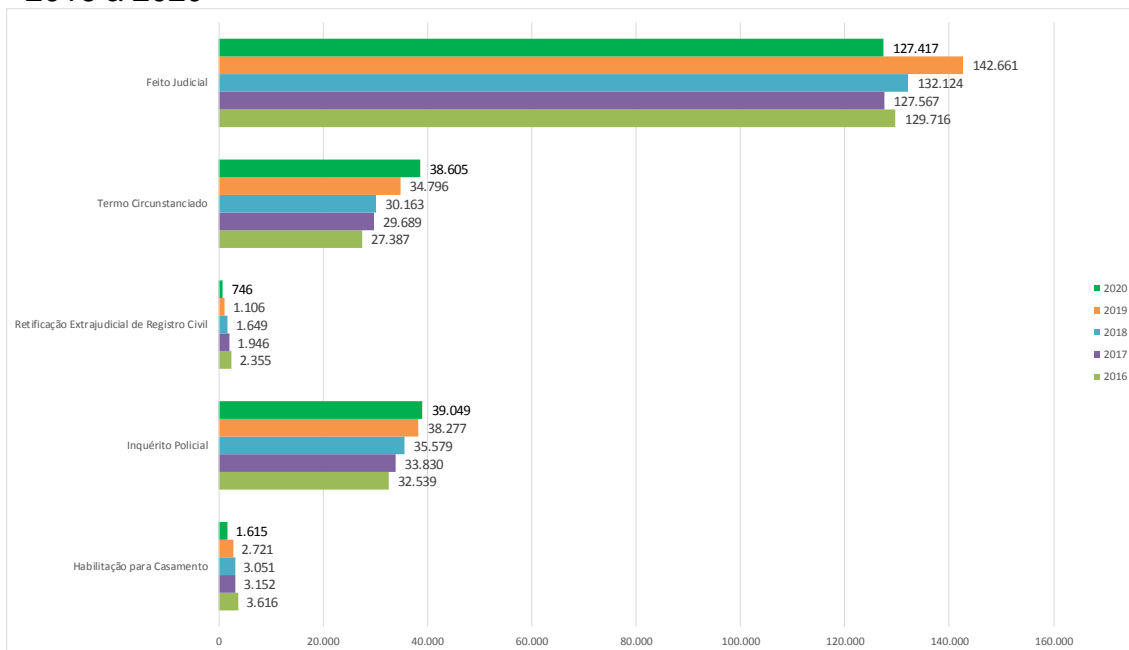


**MINISTÉRIO PÚBLICO DA UNIÃO**  
**MINISTÉRIO PÚBLICO DO DISTRITO FEDERAL E TERRITÓRIOS**  
**CORREGEDORIA-GERAL**

**Gráfico 13 – Evolução do volume<sup>1</sup> de Feitos Externos Novos - 2010 a 2020**



**Gráfico 14 – Evolução do volume<sup>1</sup> de Feitos Externos Novos por Tipo de Feito - 2016 a 2020**

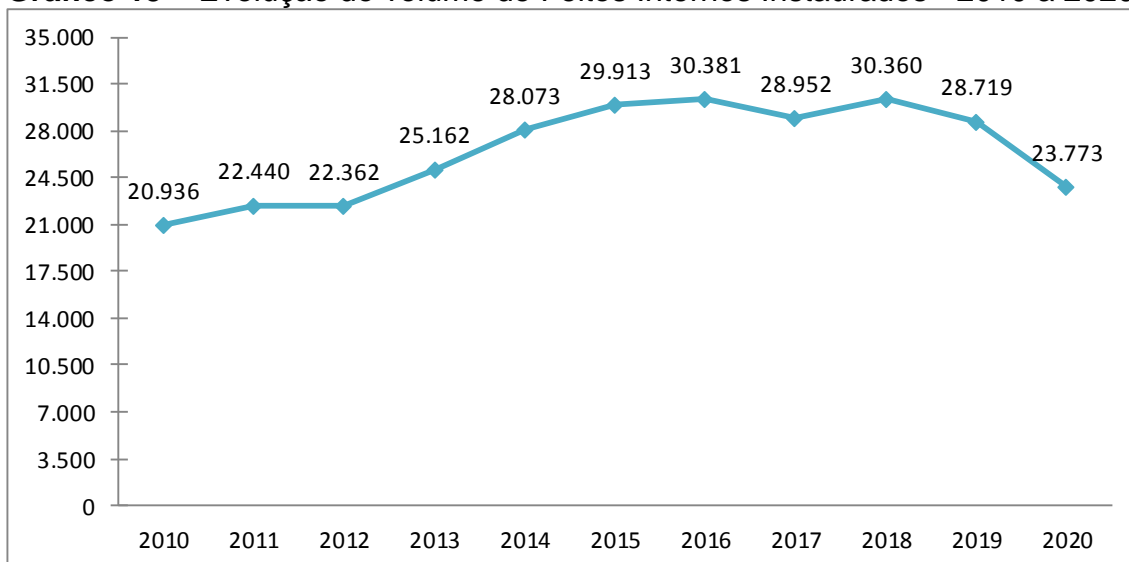


<sup>1</sup> Conforme destacado na tabela 1, as estatísticas pertinentes aos Feitos Eletrônicos podem contemplar intimações recebidas pelo MPDFT em 2019 e 2020 referentes a FE recebidos anteriormente em formato físico e que, após serem digitalizados, foram recebidos novamente pelo MPDFT como Feitos Eletrônicos. A AEST/CG segue trabalhando junto à STI e à CExPE/VPJ-I para que o efeito inflacionador remanescente seja desconsiderado e as estatísticas sejam corrigidas no 1º semestre de 2021.

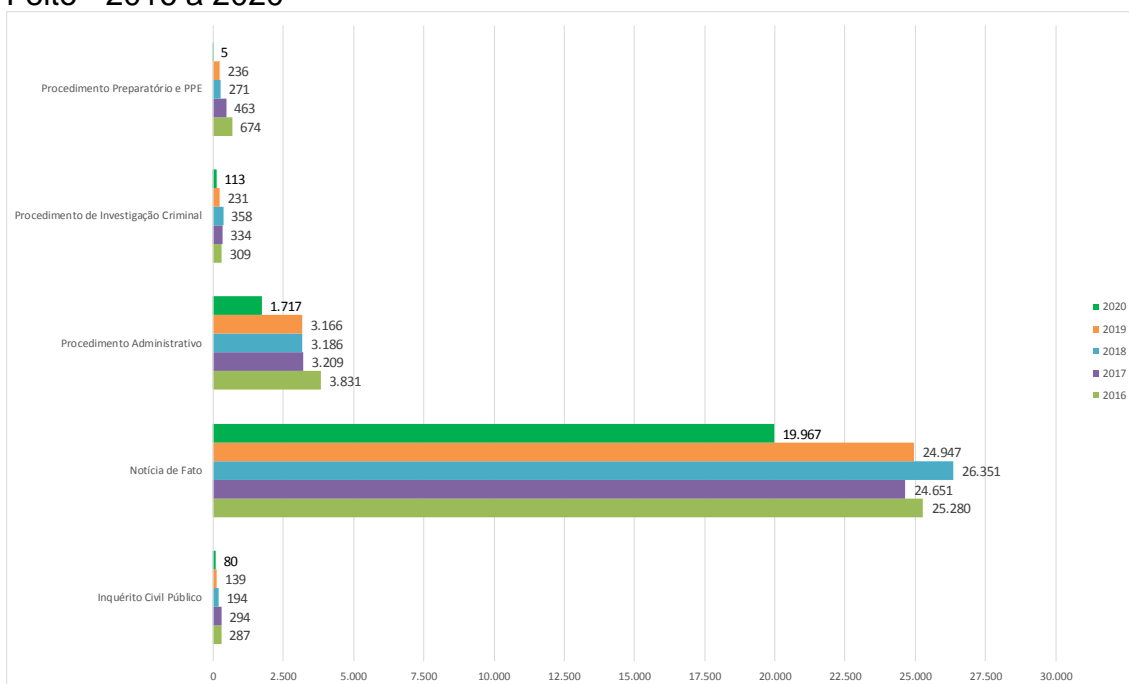


**MINISTÉRIO PÚBLICO DA UNIÃO**  
**MINISTÉRIO PÚBLICO DO DISTRITO FEDERAL E TERRITÓRIOS**  
**CORREGEDORIA-GERAL**

**Gráfico 15 – Evolução do volume de Feitos Internos Instaurados - 2010 a 2020**



**Gráfico 16 – Evolução do volume de Feitos Internos Instaurados por Tipo de Feito - 2016 a 2020**





**MINISTÉRIO PÚBLICO DA UNIÃO**  
**MINISTÉRIO PÚBLICO DO DISTRITO FEDERAL E TERRITÓRIOS**  
**CORREGEDORIA-GERAL**

**5) Natureza Cível: Movimentação Processual e Movimentos/atos**

**Tabela 2 – Natureza: Cível – 2020**

<b>Estatística</b>	<b>Quantidade</b>
<b>Feitos Recebidos</b>	<b>169.781</b>
Manifestações em 1º grau	75.485
Manifestações em 2º grau	7.751
Manifestações em Tribunais Superiores	1
Recursos	2.054
Alegações Finais	2.889
Atendimento ao Público	1.605
Audiências / Sessões	3.929
Outros Movimentos	187.399
<b>TOTAL de movimentos</b>	<b>195.841</b>

Fonte: Resolução nº74/11-CNMP, Cubo de Dados da Portaria Normativa nº 38/09-PGJ e Dados dos painéis das Estatísticas de Feitos Eletrônicos



**MINISTÉRIO PÚBLICO DA UNIÃO**  
**MINISTÉRIO PÚBLICO DO DISTRITO FEDERAL E TERRITÓRIOS**  
**CORREGEDORIA-GERAL**

**6) Natureza Infância e da Juventude: Movimentação Processual e Movimentos / Atos Praticados**

**Tabela 3 – Feitos Recebidos pelo MPDFT por Tipo de Natureza da Infância e Juventude - 2020**

<b>Natureza</b>	<b>Quantidade</b>	<b>Percentual</b>
Cível	8.730	15,59%
Infracional	18.928	33,80%
Execução de Medidas Sócio-Educativas	28.345	50,61%
<b>Total</b>	<b>56.003</b>	<b>100,00%</b>

Fonte: Resolução nº74/11-CNMP

**Tabela 4 – Movimentos / Atos Praticados pelo MPDFT – Natureza: Defesa da Infância e da Juventude – 2020**

<b>Movimento</b>	<b>Quantidade</b>	<b>Percentual</b>
Atendimento ao público	589	0,85%
Ações ajuizadas cíveis	256	0,37%
Ações ajuizadas infracionais	1.531	2,20%
Audiências / Sessões	1.641	2,36%
Ciências	31.232	44,96%
Despacho	3.163	4,55%
Manifestações	22.212	31,97%
Propostas de medidas / Remissão	2.648	3,81%
Outros	6.196	8,92%
<b>Total</b>	<b>69.468</b>	<b>100,00%</b>

Fonte: Cubo de dados da Portaria Normativa nº38/09-PGJ e Estatísticas de Feitos Judiciais Eletrônicos



**MINISTÉRIO PÚBLICO DA UNIÃO**  
**MINISTÉRIO PÚBLICO DO DISTRITO FEDERAL E TERRITÓRIOS**  
**CORREGEDORIA-GERAL**

**7) Natureza Criminal - Classe: Inquérito Policial (IP) -  
**Movimentação Processual e Movimentos / Atos Praticados****

**Tabela 5 – Inquéritos Policiais – 2020**

<b>Estatística</b>	<b>Quantidade</b>
Recebidos	108.678
Feitos Novos *	39.049
<b>Denúncias</b>	<b>15.061</b>
Denúncias em IPs de 2020	10.991
Denúncias em IPs de 2019	2.509
Denúncias em IPs de 2018	777
Denúncias em IPs de 2017	784
Acordos de Não Persecução Penal	1.925
<b>Arquivamentos</b>	<b>11.608</b>
Arquivamentos de IPs de 2020	7.827
Arquivamentos de IPs de 2019	2.351
Arquivamentos de IPs de 2018	693
Arquivamentos de IPs de 2017	737

Fonte: Resolução nº 74/11-CNMP

\* Mesma observação <sup>2</sup> da Tabela Dados Globais

**Tabela 6 – Inquéritos Policiais – 2020 por assunto**

<b>Crime / Assunto</b>	<b>Recebidos</b>	<b>Denúncias</b>					<b>Acordo de Não Persecução Penal</b>	<b>Arquivamentos</b>				
		<b>Em IPs de 2017</b>	<b>Em IPs de 2018</b>	<b>Em IPs de 2019</b>	<b>Em IPs de 2020</b>	<b>TOTAL</b>		<b>Em IPs de 2017</b>	<b>Em IPs de 2018</b>	<b>Em IPs de 2019</b>	<b>Em IPs de 2020</b>	<b>TOTAL</b>
Crimes contra a Administração Pública	1.773	7	4	38	267	<b>316</b>	46	7	6	30	122	<b>165</b>
Crimes contra a Dignidade Sexual	5.766	42	56	175	396	<b>669</b>	26	39	48	192	337	<b>616</b>
Crimes contra a Liberdade Pessoal	20.028	26	82	450	2.041	<b>2.599</b>	20	35	99	604	3.042	<b>3.780</b>
Crimes contra o Meio Ambiente e o Patrimônio Genético	1.093	0	3	6	22	<b>31</b>	25	11	4	6	4	<b>25</b>
Crimes contra o Patrimônio	28.448	196	245	795	3.290	<b>4.526</b>	461	199	213	456	1.263	<b>2.131</b>
Crimes contra portadores de deficiência	35	0	0	0	1	<b>1</b>	0	1	1	0	2	<b>4</b>
Lavagem de Dinheiro	95	0	1	0	3	<b>4</b>	0	1	0	1	1	<b>3</b>
Crimes de Tortura	45	0	0	1	2	<b>3</b>	0	0	0	0	0	<b>0</b>
Crimes de Tráfico Ilícito e associação para o tráfico	3.414	3	9	65	1.271	<b>1.348</b>	97	1	1	5	3	<b>10</b>
Crimes de Trânsito	6.704	17	21	120	1.056	<b>1.214</b>	908	13	23	71	104	<b>211</b>
Crimes do Sistema Nacional de Armas	3.201	14	15	59	474	<b>562</b>	254	16	16	52	144	<b>228</b>
Crimes Eleitorais	278	1	1	4	12	<b>18</b>	3	1	2	3	12	<b>18</b>
Crimes Resultante de Preconceito de Raça ou de Cor	30	0	0	0	0	<b>0</b>	2	1	2	0	0	<b>3</b>
Feminicídio	138	0	3	3	24	<b>30</b>	1	0	2	4	3	<b>9</b>
Homicídio Simples e Qualificado	6.379	286	134	188	424	<b>1.032</b>	1	165	40	65	170	<b>440</b>
Violência Doméstica Contra a Mulher	33.544	43	141	748	3.320	<b>4.252</b>	5	52	134	977	5.006	<b>6.169</b>

Fonte: Resolução nº 74/11-CNMP



**MINISTÉRIO PÚBLICO DA UNIÃO**  
**MINISTÉRIO PÚBLICO DO DISTRITO FEDERAL E TERRITÓRIOS**  
**CORREGEDORIA-GERAL**

**8) Natureza Criminal - Classes: Termo Circunstanciado (TC) e Processo Judicial (PJ) - Movimentação Processual e Movimentos / Atos Praticados**

**Tabela 7 – Termos Circunstanciados – 2020**

<b>Estatística</b>	<b>Quantidade</b>
<b>Feitos Recebidos</b>	<b>111.523</b>
Denúncias oferecidas	1.742
Arquivamentos	18.370
Transações Penais Oferecidas	1.696

Fonte: Resolução nº 74/11-CNMP, Cubo de Dados da Portaria Normativa nº 38/09-PGJ e Dados dos painéis das Estatísticas de Feitos Eletrônicos

**Tabela 8 – Processos Judiciais Criminais – 2020**

<b>Estatística</b>	<b>Quantidade</b>
<b>Feitos Recebidos<sup>1</sup></b>	<b>281.824</b>
Recurso	10.142
Manifestação em 2º grau	17.030
Manifestação em tribunais superiores	28

Fonte: Resolução nº 74/11-CNMP

<sup>1</sup> A versão 2018 do anexo de processos judiciais da Res. 74/11-CNMP contemplava 39 classes enquanto que a versão 2019 e 2020 do anexo contemplou 96 classes.

**Tabela 9 – Processos Judiciais Criminais – 2020 por assunto**

<b>Assunto</b>	<b>Volume de PJs recebidos pelo MPDFT</b>	<b>Percentual (%) do Volume de PJs recebidos pelo MPDFT</b>	<b>Recurso</b>	<b>Manifestações em 2º grau</b>	<b>Manifestação em tribunais superiores</b>
<b>Total</b>	<b>281.824</b>	<b>100,00%</b>	<b>10.142</b>	<b>17.030</b>	<b>28</b>
Crimes contra a Administração Pública	7.146	2,54%	259	288	0
Crimes contra a Dignidade Sexual	10.750	3,81%	446	474	0
Crimes contra a Liberdade Pessoal	42.455	15,06%	654	1.093	0
Crimes contra o Meio Ambiente e o Patrimônio Genético	1.451	0,51%	31	47	1
Crimes contra o Patrimônio	70.580	25,04%	3.194	4.037	5
Crimes contra portadores de deficiência	38	0,01%	1	1	0
Crimes de Lavagem ou Ocultação de Bens, Direitos ou Valores	411	0,15%	49	25	0
Crimes de Tortura	339	0,12%	25	16	0
Crimes de Tráfico Ilícito e associação para o tráfico	18.433	6,54%	977	1.262	6
Crimes de Trânsito	15.158	5,38%	295	364	0
Crimes do Sistema Nacional de Armas	8.434	2,99%	439	540	0
Crimes Eleitorais	366	0,13%	4	5	0
Crimes Resultante de Preconceito de Raça ou de Cor	71	0,03%	0	2	0
Feminicídio	50	0,02%	1	0	0
Homicídio Simples e Qualificado	18.494	6,56%	779	878	2
Violência Doméstica Contra a Mulher	78.111	27,72%	1.009	1.598	0

Fonte: Resolução nº 74/11-CNMP





**MINISTÉRIO PÚBLICO DA UNIÃO**  
**MINISTÉRIO PÚBLICO DO DISTRITO FEDERAL E TERRITÓRIOS**  
**CORREGEDORIA-GERAL**

**9) Natureza Criminal – Execuções Penais - Movimentação Processual e Movimentos/Atos Praticados**

**Tabela 10 – Execuções Penais – 2020**

<b>Movimento</b>	<b>Quantidade</b>	<b>Percentual</b>
<b>Feitos Recebidos</b>	<b>146.619</b>	<b>-</b>
Audiências / Sessões	613	0,41%
Ciências	59.031	39,13%
Manifestações	88.132	58,41%
Recursos	2.648	1,76%
Outros	452	0,30%
<b>Total</b>	<b>150.876</b>	<b>100,00%</b>

Fonte: Resolução n° 74/11-CNMP, Cubo de dados da Portaria Normativa n° 38/09-PGJ e Estatística de Feitos Eletrônicos



**MINISTÉRIO PÚBLICO DA UNIÃO**  
**MINISTÉRIO PÚBLICO DO DISTRITO FEDERAL E TERRITÓRIOS**  
**CORREGEDORIA-GERAL**

**10) Natureza Eleitoral - Movimentação Processual e Movimentos/Atos Praticados**

**Tabela 11 – Eleitoral – 2020**

<b>Movimento</b>	<b>Quantidade</b>	<b>Percentual</b>
<b>Feitos Recebidos</b>	<b>1.131</b>	<b>-</b>
Alegações Finais / Contestação / Réplica	11	0,82%
Arquivamentos	22	1,65%
Audiências / Sessões	10	0,75%
Baixas	35	2,62%
Ciências	528	39,49%
Manifestações	617	46,15%
Recursos	10	0,75%
Outros	104	7,78%
<b>Total</b>	<b>1.337</b>	<b>100%</b>

Fonte: Cubo de dados da Portaria Normativa nº38/09-PGJ e Estatísticas de Feitos Eletrônicos



**MINISTÉRIO PÚBLICO DA UNIÃO**  
**MINISTÉRIO PÚBLICO DO DISTRITO FEDERAL E TERRITÓRIOS**  
**CORREGEDORIA-GERAL**

## 11) Movimentação Processual e Movimentos/Atos Praticados – Promotorias de Justiça Especializadas

**Tabela 12 – Movimentação Processual nas PJs Especializadas – 2020**

Natureza	Movimentação Processual			
	FE Novos	FE Recebidos	FI Instaurados	Notícias de Fato Instauradas
Defesa da Educação	29	202	139	77
Defesa da Filiação	550	897	632	518
Defesa da Ordem Tributária	192	1.919	12	17
Defesa da Ordem Urbanística	676	5.159	103	276
Defesa da Saúde	2.387	5.370	85	1.417
Defesa do Consumidor	153	871	126	490
Pessoa com Deficiência	25	144	41	110
Pessoa Idosa	150	923	163	274
Defesa do Meio Ambiente e do Patrimônio Cultural	489	4.355	35	391
Defesa do Patrimônio Público e Social	379	3.190	181	779
Defesa dos Usuários dos Serviços de Saúde	284	1.716	33	155
Falências e Recuperação de Empresas	566	2.648	1	0
Militar	1.102	4.402	0	370
Registros Públicos	1.180	3.296	0	3
Tutela de Fundações e Entidades de Int. Social	36	323	247	6
<b>TOTAL</b>	<b>8.198</b>	<b>35.415</b>	<b>1.798</b>	<b>4.883</b>

Fonte: Cubo de dados da Portaria Normativa nº 15/10-PGJ e Estatísticas de Feitos Eletrônicos

**Tabela 13 – Movimentos / Atos praticados das PJ Especializadas – 2020**

Natureza	Movimentos / Atos Praticados									
	Ações Ajuizadas	Arquivamentos	Atendimentos ao Público	Audiências / Sessões	Ciências / Baixas	Manifestações em autos	Recursos	TAC/ Acordos	Outras Promoções	Total de Movimentos
Defesa da Educação	5	188	1.502	0	212	149	6	12	1.151	<b>3.225</b>
Defesa da Filiação	146	667	8.148	471	744	681	0	658	8.705	<b>20.220</b>
Defesa da Ordem Tributária	63	54	0	25	890	1.003	64	1	211	<b>2.311</b>
Defesa da Ordem Urbanística	42	145	10	14	3.061	2.012	73	9	2.311	<b>7.677</b>
Defesa da Saúde	21	643	230	31	1.950	3.519	36	47	7.739	<b>14.216</b>
Defesa do Consumidor	12	270	1.837	48	462	629	22	11	3.997	<b>7.288</b>
Pessoa com Deficiência	4	170	0	0	86	84	2	11	2.520	<b>2.877</b>
Pessoa Idosa	7	327	0	15	658	343	1	7	4.180	<b>5.538</b>
Defesa do Meio Ambiente e do Patrimônio Cultural	33	371	22	31	1.675	2.489	60	29	3.369	<b>8.079</b>
Defesa do Patrimônio Público e Social	57	603	62	99	1.612	1.954	103	13	7.071	<b>11.574</b>
Defesa dos Usuários dos Serviços de Saúde	12	186	3.168	24	974	697	69	3	537	<b>5.670</b>
Falências e Recuperação de Empresas	0	3	0	1	1.199	1.694	180	0	44	<b>3.121</b>
Militar	49	521	0	294	3.100	1.116	61	3	430	<b>5.574</b>
Registros Públicos	0	0	0	3	1.615	742	3	0	1.021	<b>3.384</b>
Tutela de Fundações e Entidades de Int. Social	3	165	696	5	130	179	8	2	1.577	<b>2.765</b>
<b>TOTAL</b>	<b>454</b>	<b>4.313</b>	<b>15.675</b>	<b>1.061</b>	<b>18.368</b>	<b>17.291</b>	<b>688</b>	<b>806</b>	<b>44.863</b>	<b>103.519</b>

Fonte: Cubo de dados da Portaria Normativa nº 15/10-PGJ e Estatísticas de Feitos Eletrônicos



**MINISTÉRIO PÚBLICO DA UNIÃO**  
**MINISTÉRIO PÚBLICO DO DISTRITO FEDERAL E TERRITÓRIOS**  
**CORREGEDORIA-GERAL**

**12) Movimentação Processual e Movimentos/Atos Praticados pelos Núcleos, GAECO e demais Unidades Especiais**

**Tabela 14 – Movimentação Processual dos Núcleos, GAECO e demais Unidades Especiais – 2020**

Núcleos / Unidades Especiais	Movimentação Processual		
	FE Novos	FE Recebidos	FI + NF Instaurados
Núcleos de Combate à Tortura e Contr. da Ativ. Policial	62	430	154
Núcleos de Direitos Humanos (NED, NEVESCA e Pro-Mulher)	259	721	58
Grupo de Atuação Especial de Combate ao Crime Organizado	181	993	19
Núcleo de Controle e Fiscalização do Sistema Prisional	191	745	183
Unidade Especial de Proteção de Dados e Inteligência	8	31	22
Núcleo Especial de Combate aos Crimes Cibernéticos	202	459	17
<b>TOTAL</b>	<b>903</b>	<b>3.379</b>	<b>453</b>

Fonte: Cubo de dados da Portaria Normativa nº15/10-PGJ e Estatísticas de Feitos Eletrônicos

**Tabela 15 – Movimentos / Atos praticados dos Núcleos, GAECO e demais Unidades Especiais – 2020**

Núcleos / Unidades Especiais	Movimentos Praticados									Total de Movimentos
	Ações Ajuizadas	Arquivamentos	Atendimento ao Público	Audiências / Sessões	Ciências / Baixas	Manifestação em autos	Recursos	TAC/ Acórdos	Outras Promoções	
Núcleos de Combate à Tortura e de Controle da Atividade Policial	14	134	558	180	244	417	42	1	2.016	<b>3.606</b>
Núcleos de Direitos Humanos (NED, NEVESCA e Pro-Mulher)	46	92	84	12	358	209	2	28	864	<b>1.695</b>
Grupo de Atuação Especial de Combate ao Crime Organizado	32	14	1.384	3	401	643	54	0	911	<b>3.442</b>
Núcleo de Controle e Fiscalização do Sistema Prisional	33	135	0	122	490	706	51	4	1.174	<b>2.715</b>
Unidade Especial de Proteção de Dados e Inteligência	9	25	5	1	21	19	1	7	153	<b>241</b>
Núcleo Especial de Combate aos Crimes Cibernéticos	4	27	0	0	209	261	9	0	121	<b>631</b>
<b>TOTAL</b>	<b>138</b>	<b>427</b>	<b>2.031</b>	<b>318</b>	<b>1.723</b>	<b>2.255</b>	<b>159</b>	<b>40</b>	<b>5.239</b>	<b>12.330</b>

Fonte: Cubo de dados da Portaria Normativa nº15/10-PGJ e Estatísticas de Feitos Eletrônicos



**MINISTÉRIO PÚBLICO DA UNIÃO**  
**MINISTÉRIO PÚBLICO DO DISTRITO FEDERAL E TERRITÓRIOS**  
**CORREGEDORIA-GERAL**

### 13) Movimentação Processual e Movimentos/Atos Praticados das Procuradorias de Justiça do MPDFT

**Tabela 16 – Movimentação Processual das Procuradorias de Justiça – 2020**

Estatística	Natureza			
	Procuradorias Cíveis	Procuradorias Criminais	Procuradorias Criminais Especializadas	Procuradoria Distrital dos Direitos do Cidadão
Feitos Externos Novos	8.051	12.365	5.038	13
Feitos Externos Recebidos	25.657	39.155	13.999	121
Feitos Internos e Notícias de Fato Instaurados	1	-	-	80

Fonte: Cubo de dados da Portaria Normativa nº 16/10-PGJ e Estatísticas de Feitos Eletrônicos

**Tabela 17 – Movimentos / Atos Praticados pelas Procuradorias de Justiça Cíveis, Criminais e Criminais Especializadas – 2020**

Natureza	Audiências / Sessões	Ciências	Manifestações	Recursos	Outros Movimentos	Total
PJs Cíveis	276	15.056	9.673	155	832	25.992
PJs Criminais	119	23.584	14.408	19	1.233	39.364
PJs Criminais Esp.	35	8.206	5.251	8	523	14.023
<b>Total</b>	<b>430</b>	<b>46.846</b>	<b>29.332</b>	<b>182</b>	<b>2.588</b>	<b>79.379</b>

Fonte: Cubo de dados da Portaria Normativa nº 38/09-PGJ + Estatísticas Feitos Eletrônicos

**Tabela 18 – Movimentos / Atos Praticados pela Procuradoria Distrital dos Direitos do Cidadão – 2020**

Movimento	Quantidade
Manifestações	71
Despachos	666
Atendimentos ao Público	1181
Outros Movimentos	320
<b>Total</b>	<b>2.238</b>

Fonte: Cubo de dados da Portaria Normativa nº 38/09-PGJ e Estatística Feitos Eletrônicos



**MINISTÉRIO PÚBLICO DA UNIÃO**  
**MINISTÉRIO PÚBLICO DO DISTRITO FEDERAL E TERRITÓRIOS**  
**CORREGEDORIA-GERAL**

## 14) Movimentação Processual e Movimentos / Atos Praticados nas Assessorias da Procuradoria-Geral de Justiça

**Tabela 19 – Movimentação Processual das Assessorias da Procuradoria-Geral de Justiça do MPDFT – 2020**

Estatística	Natureza		
	Assessoria Cível e de Controle de Constitucionalidade	Assessoria Criminal	Coordenadoria de Recursos Constitucionais
Feitos Externos Novos	258	334	7.544
Feitos Externos Recebidos	901	572	15.343
Feitos Internos Instaurados	35	17	-

Fonte: Cubo de dados da Portaria Normativa nº115/10-PGJ e Estatísticas de Feitos Eletrônicos

**Tabela 20 – Movimentos / Atos Praticados pelas Assessorias da Procuradoria-Geral de Justiça do MPDFT – 2020**

Natureza	Ações Ajuizadas	Ciências	Manifestações	Recursos	Outros Movimentos	Total
Assessoria Cível e de Controle de Constitucionalidade	6	1.004	600	14	167	1.791
Assessoria Criminal	75	76	476	8	369	1.004
Coordenadoria de Recursos Constitucionais	0	7.493	2.013	4.868	482	14.856
<b>Total</b>	<b>81</b>	<b>8.573</b>	<b>3.089</b>	<b>4.890</b>	<b>1.018</b>	<b>17.651</b>

Fonte: Cubo de dados da Portaria Normativa nº38/09-PGJ e Estatísticas de Feitos Eletrônicos

Em 28/02/2021

**ASSESSORIA DE ESTATÍSTICA E CONSOLIDAÇÃO DE INFORMAÇÕES**  
**CORREGEDORIA-GERAL**  
**MPDFT**