



**MINISTÉRIO PÚBLICO DA UNIÃO**  
Ministério Público do Distrito Federal e Territórios  
Corregedoria-Geral

# **CORREIÇÃO ORDINÁRIA DE 2013**

## **RELATÓRIO**

dezembro  
2013



*Corregedora-Geral*

**Procuradora de Justiça Benis Silva Queiroz Bastos**

*Chefe de Gabinete da Corregedoria-Geral*

**Promotora de Justiça Lenna Luciana Nunes Daher**

*Assessor Especial da Corregedoria*

**Promotor de Justiça Fábio Barros de Matos**

*Equipe de Apoio*

**Audyana Maria de Carvalho Lopes**

**Daniela Aguiar de Castro Santos**

**Hernan de Lima Cunha**

**Samir Francisco de Almeida**

**Sara Maria Stroher Paes**

**Mara Patrícia Sanchez Abreu**

**Márcia Sandoval Batista Simão**

**Maria Gláucia de Borba Amaro**



## SUMÁRIO

<b>1. INTRODUÇÃO .....</b>	<b>4</b>
<b>2. METAS ESTABELECIDAS .....</b>	<b>5</b>
<b>3. METODOLOGIA UTILIZADA PARA A CORREIÇÃO .....</b>	<b>7</b>
<b>4. UNIDADES CORREICIONADAS .....</b>	<b>13</b>
<b>5. VERIFICAÇÃO QUANTITATIVA DE ENTRADA E SAÍDA DE FEITOS EXTERNOS E SALDO REMANESCENTE .....</b>	<b>16</b>
5.1. MOVIMENTAÇÃO PROCESSUAL GERAL .....	16
5.2. MOVIMENTAÇÃO PROCESSUAL NAS UNIDADES DO MPDFT .....	18
<b>6. VERIFICAÇÃO DA PRODUTIVIDADE.....</b>	<b>30</b>
6.1. MOVIMENTOS GERAIS DE TODO O MINISTÉRIO PÚBLICO .....	30
6.2. MOVIMENTOS POR NATUREZA .....	31
<b>7. QUESTIONÁRIO PESSOAL DE CORREIÇÃO - INFORMAÇÕES FORNECIDAS PELOS MEMBROS.....</b>	<b>38</b>
7.1. ENDEREÇO RESIDENCIAL (RES. 26/07-CNMP).....	39
7.2. EXERCÍCIO DO MAGISTÉRIO E OUTRAS ATIVIDADES ACADÊMICAS (RES. 73/11-CNMP).....	39
7.3. PARTICIPAÇÃO EM ÓRGÃO EXTERNO RELACIONADO ÀS ATRIBUIÇÕES DO MPDFT.....	40
7.4. CONTROLE DOS PROCEDIMENTOS DE INTERCEPTAÇÃO TELEFÔNICA (RES. 36/09-CNMP).....	41
7.5. ACOMPANHAMENTO DA EVOLUÇÃO DA META 2 DA ENASP E DO INQUERITÔMETRO .....	41
7.6. MANIFESTAÇÃO PELA NÃO INTERVENÇÃO DO MINISTÉRIO PÚBLICO (REC. 16/10-CNMP E REC. 08/12-CSPDFT) .....	44
7.7. UTILIZAÇÃO DA MINHA INTRANET (REC. 05/09-CG).....	44
7.8. REGISTRO DAS ATIVIDADES EXTERNAS REALIZADAS (REC. 01/12-CG) .....	45
7.9. ATENDIMENTO AO PÚBLICO – REALIZAÇÃO E REGISTRO NO SISPROWEB .....	45
7.10. UNIFORMIZAÇÃO DA ATUAÇÃO (UNIDADES SUJEITAS À REC. 02/2012-CG) .....	45
7.11. OBSERVAÇÃO DE PRAZOS E PROCEDIMENTOS (RES. 60/05, 66/05, 78/07-CSPDFT E REC. 04/09-CG) ..	46
7.12. ACOMPANHAMENTO DAS AÇÕES JUDICIAIS AJUIZADAS .....	47
7.13. ATUAÇÃO DO MPDFT NOS INQUÉRITOS POLICIAIS.....	47
7.14. OFERECIMENTO DE DENÚNCIA NOS AUTOS DE PRISÃO EM FLAGRANTE (APF) .....	55
7.15. MANIFESTAÇÃO PELA DISPENSA DE CONTRARRAZÕES DE RECURSO .....	56
7.16. DIFICULDADES ENFRENTADAS NO DESEMPENHO DAS ATRIBUIÇÕES, CRÍTICAS E SUGESTÕES .....	56
<b>8. CONTROLE DAS DILIGÊNCIAS REALIZADAS PELO MPDFT.....</b>	<b>59</b>
<b>9. ATUAÇÃO DAS PROMOTORIAS DE JUSTIÇA DE DEFESA DA MULHER EM SITUAÇÃO DE VIOLÊNCIA DOMÉSTICA E FAMILIAR .....</b>	<b>59</b>
<b>10. REALIZAÇÃO DE CONTROLE EXTERNO PELO MPDFT .....</b>	<b>63</b>
10.1. ATIVIDADE POLICIAL .....	63
10.2. SISTEMA PRISIONAL .....	64
10.3. ESTABELECIMENTOS DE INTERNAÇÃO E SEMILIBERDADE .....	64
10.4. ENTIDADES DE ACOLHIMENTO INSTITUCIONAL E PROGRAMAS DE ACOLHIMENTO FAMILIAR .....	65
<b>11. ATIVIDADES ADMINISTRATIVAS.....</b>	<b>65</b>
11.1. AUDITORIA DOS REGISTROS DO SISPROWEB .....	65
11.2. QUESTIONÁRIO ADMINISTRATIVO .....	72
<b>12. CONSIDERAÇÕES FINAIS.....</b>	<b>76</b>



## 1. Introdução

O presente relatório é resultado da Correição Ordinária realizada no Ministério Público do Distrito Federal e Territórios no período de 02 de setembro a 07 de outubro de 2013, em cumprimento ao artigo 65 do Provimento nº 15, de 12 de novembro de 2004, do Conselho Superior do MPDFT, com redação dada pelo Provimento nº 21, de 22 de junho de 2009.

Conforme consta do Edital de Correição, publicado no Diário Oficial da União, Seção 3, nº 149, fls. 177/178, de 05 de agosto de 2013 (artigo 3º, inciso III, da Resolução CNMP nº 43/2009), a Correição Ordinária de 2013 abrangeu o período de 1º de agosto de 2012 a 31 de julho de 2013 – período subsequente ao da última Correição Ordinária, realizada em 2012.

A Correição Ordinária de 2013 teve por objetivo avaliar, entre outros aspectos, a regularidade do cumprimento dos prazos processuais, do controle externo exercido pelo Ministério Público, a participação em projetos ou programas institucionais e em órgãos colegiados, o acompanhamento das ações ajuizadas, o atendimento ao público externo, o exercício do magistério e outras atividades acadêmicas, a residência na unidade de lotação, a regularidade no funcionamento das atividades de apoio administrativo e de inserção de dados no sistema informatizado, além do cumprimento dos atos normativos emanados da Administração Superior do MPDFT, sempre com observância ao princípio da independência funcional.

Neste relatório serão apresentados os resultados dos trabalhos de correição, com informações sobre o volume da movimentação processual da instituição, a estatística de movimentos praticados pelos membros e outras informações pertinentes à atuação funcional, bem como as providências a serem adotadas para melhoria das atividades desenvolvidas pelos membros do MPDFT.



## 2. Metas estabelecidas

A Corregedoria-Geral estabeleceu como metas para a Correição Ordinária de 2013:

- I. Reduzir o tempo de atraso dos feitos externos com vista ao MPDFT, mediante verificação quantitativa de entrada e saída de processos judiciais, inquéritos policiais e demais feitos;
- II. Verificar a regularidade da tramitação e do cumprimento dos prazos de prorrogação dos feitos internos, de acordo com a normatização referente a cada tipo de procedimento, conforme Recomendação nº 04/2008, desta Corregedoria-Geral;
- III. Verificar a produção estatística de cada unidade, referente a agrupamentos de movimentos, em comparação com a média do grupo de unidades com atribuições iguais ou assemelhadas na mesma área territorial;
- IV. Averiguar a existência e a regularidade dos procedimentos destinados a encartar a documentação referente à fiscalização das unidades policiais, em cumprimento à Resolução nº 121/2011 – CSMPDFT, nos termos estabelecidos na Recomendação nº 03/2012, desta Corregedoria-Geral;
- V. Verificar, no âmbito das Promotorias de Justiça com atribuições na esfera extrajudicial, a realização de reuniões periódicas, com elaboração da respectiva ata, para definição de estratégia conjunta de atuação, uniformidade de procedimentos e priorização de temas de interesse público, bem como a elaboração de relatório semestral de atividades, contendo as metas estipuladas para o período e o resultado de sua atuação, em cumprimento à Resolução nº 133-CSMPDFT, e nos termos da Recomendação nº 02/2012, desta Corregedoria-Geral.
- VI. Obter, por meio de informações fornecidas pelos membros do MPDFT mediante preenchimento do Questionário de Correição, dados referentes a:
  - a) endereço residencial (Resolução nº 26/07 – CNMP);



- b) exercício de magistério ou cargo ou função de coordenação ou direção de instituição de ensino (Resolução 73/2011 – CNMP);
- c) participação em órgão externo relacionado às atribuições do MPDFT;
- d) utilização da Minha Intranet ou de outra ferramenta para acompanhar e fiscalizar o lançamento da movimentação processual e dos movimentos/atos praticados, vinculados ou não (Recomendação nº 05/2009 – CG);
- e) Registro em formulário das atividades externas realizadas, como reuniões e audiências judiciais, e movimentos/atos praticados vinculados sem carga, informando ao servidor/secretário para registro no SISPROWEB (Recomendação nº 01/2012 – CG);
- f) atendimento ao público e respectivo registro no SISPROWEB;
- g) realização de reuniões com membros da mesma área de atuação e encaminhamento das atas, bem como dos relatórios de atividades semestrais, para a Câmara de Coordenação e Revisão e Corregedoria (Recomendação nº 02/2012 - CG);
- h) observação dos prazos e procedimentos previstos nas Resoluções 60, 66 e 78 – CSMPDFT (Recomendação nº 04/09 – CG);
- i) controle e acompanhamento das ações judiciais ajuizadas;
- j) indicação das diligências a serem realizadas quando da manifestação pela baixa do Inquérito Policial (Recomendação nº 04/2010 – CG);
- l) fixação de prazo para cumprimento das diligências superior a 60 (sessenta) dias e controle do prazo fixado de devolução do IP;
- m) manifestação pela dispensa das contrarrazões de recurso em face do parecer ministerial apresentado em 2º grau;
- n) oferecimento de denúncia nos autos de prisão em flagrante antes do recebimento do respectivo IP;
- o) controle das informações referentes aos procedimentos de interceptação telefônica e encaminhando-as à Corregedoria-Geral por meio de link próprio (Resolução nº 36/09 – CNMP);



- p) acompanhamento do cumprimento da Meta 2 estabelecida pela Estratégia Nacional de Segurança Pública;
  - q) manifestação pela não intervenção do Ministério Público (Recomendação nº 16/10 – CNMP e Recomendação nº 08/12 – CSMPDFT);
  - r) dificuldades enfrentadas pelos membros no cumprimento das atribuições ministeriais, bem como críticas e sugestões para melhoria de seu desempenho;
- VII. Obter, por meio de informações fornecidas pelos servidores que prestam suporte às unidades correicionadas, dados referentes a:
- a) utilização do SISPROWEB, registro do atendimento ao público e dos movimentos praticados em audiência, procedimento de anexação de peças processuais;
  - b) alimentação dos dados referentes ao cadastro, movimentação e acompanhamento de procedimentos no SISPROWEB, bem como a utilização correta das nomenclaturas instituídas pelas Tabelas Processuais Unificadas do Ministério Público.

### **3. Metodologia utilizada para a correição**

Como preparação para a Correição Ordinária de 2013, foi editada, em 18 de fevereiro de 2013, a Portaria nº 31, estabelecendo a realização de inspeções aleatórias para verificação da regularidade dos registros lançados no SISPROWEB e orientação dos servidores responsáveis pelo cadastramento de feitos.

Foram objeto de verificação os seguintes dados: número do feito anterior; números relacionados; tipo de feito; feitos com vista; feitos sigilosos; feitos em segredo de justiça; feitos com réus presos; origem do IP; volumes; envolvidos; diligências; vinculação de responsabilização; recebimento eletrônico; tramitações; natureza; tipo de processo/ação; classe; assuntos; movimentos; legislação pertinente; anexação de peças processuais; orientações técnicas da Comissão Gestora do SISPROWEB e da Comissão Gestora das Tabelas Processuais Unificadas e outros dados de cadastramento obrigatório.



Além disso, foram encaminhadas aos membros, por e-mail, as listas de feitos em atraso na unidade, solicitando conferir a existência de tais feitos e prioridade no seu exame. Buscou-se aprimorar os mecanismos de controle dos prazos dos feitos externos com vista ao MPDFT, bem como dos prazos de prorrogação ou de finalização dos feitos internos, consoante estabelecido nas resoluções do Conselho Superior do MPDFT.

Dessa forma, em 5 de fevereiro de 2013, a Corregedoria-Geral encaminhou e-mail a todos os membros do MPDFT que apresentassem feitos externos sob sua responsabilidade cuja data de vista revelava-se anterior a 31 de dezembro de 2012. Tal solicitação foi reiterada em 24 de junho de 2013, em relação aos feitos que ainda se encontravam nessa situação. A tabela a seguir reproduz os resultados obtidos quanto aos 986 feitos remanescentes de 2012 verificados em 5 de fevereiro de 2013, dos quais 91,9% foram devolvidos até 24/06/13, e 99,8% até 06/12/2013.

<b>Feitos Externos remanescentes com vista anterior a 31/12/2012</b>			
<b>Data</b>	<b>Unidades</b>	<b>Feitos</b>	<b>Feitos (% do total)</b>
5/2/2013	122	986	100,0%
24/6/2013	22	80	8,1%
6/12/2013	2	2	0,2%

\*E-mails enviados em 05/02/13 e 24/06/13

Ao final de junho de 2012, a Corregedoria-Geral encaminhou novos e-mails solicitando providências em relação aos feitos que se encontravam com vista ao MPDFT desde o primeiro quadrimestre de 2013, ou seja, com vista entre janeiro e abril de 2013. Dessa forma, foi realizado novo levantamento em dezembro do corrente ano e verificado que somente 9 (0,2%) feitos externos ainda permaneciam com vista ao MPDFT.

<b>Feitos Externos remanescentes recebidos entre jan/13 e abr/13</b>			
<b>Data</b>	<b>Unidades</b>	<b>Feitos</b>	<b>Feitos (% do total)</b>
24/6/2013	110	1.028	100,0%
6/12/2013	5	9	0,9%

\*E-mails enviados em 24/06/13

Em relação aos feitos externos que entraram no MPDFT até o fim do período correicional (31/07/2013), foram realizados diversos contatos com as



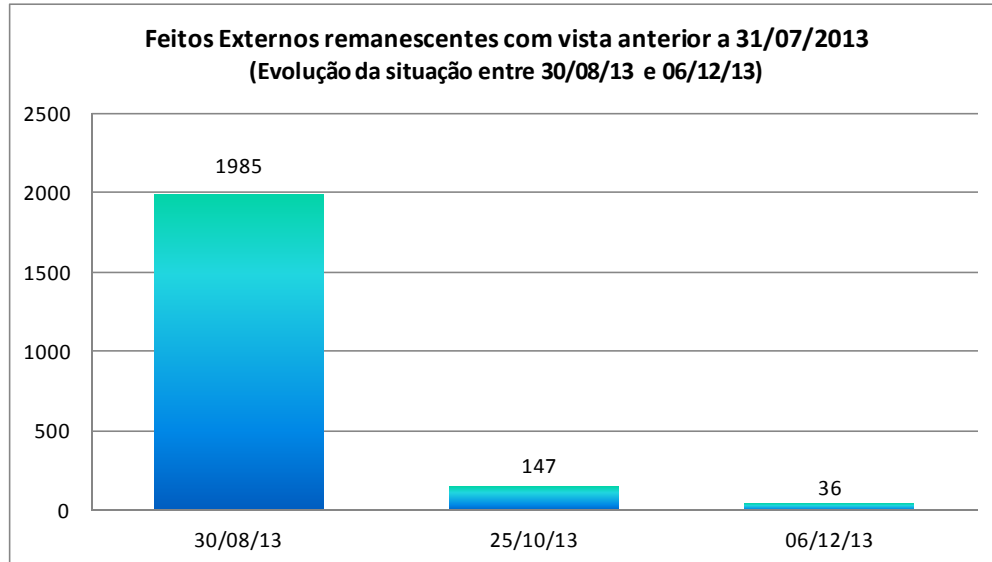


Chefias de Divisão de Análise e Controle de Feitos ao longo do 1º semestre de 2013 para conferência da fidedignidade das listagens de feitos remanescentes, tendo em vista a implantação dos critérios disciplinados pela Portaria Normativa nº 115/10-PGJ.

Aos membros que apresentavam, sob sua responsabilidade, feitos externos remanescentes atinentes ao período da Correição Ordinária 2013, foram enviados e-mails em 30 de agosto de 2013, contemplando 1.985 feitos externos. Deste modo, em consulta realizada em 25/10/2013, verificou-se que restavam 147 feitos externos com vista ao MPDFT anterior a 31 de julho de 2013 e, em 6 de dezembro de 2013, somente 36 feitos remanescentes.

Feitos Externos remanescentes com vista anterior a 31/07/2013			
Data	Unidades	Feitos	Feitos (% do total)
30/8/2013	164	1.985	100,0%
25/10/2013	35	147	7,4%
6/12/2013	11	36	1,8%

\*E-mails enviados em 30/08/13



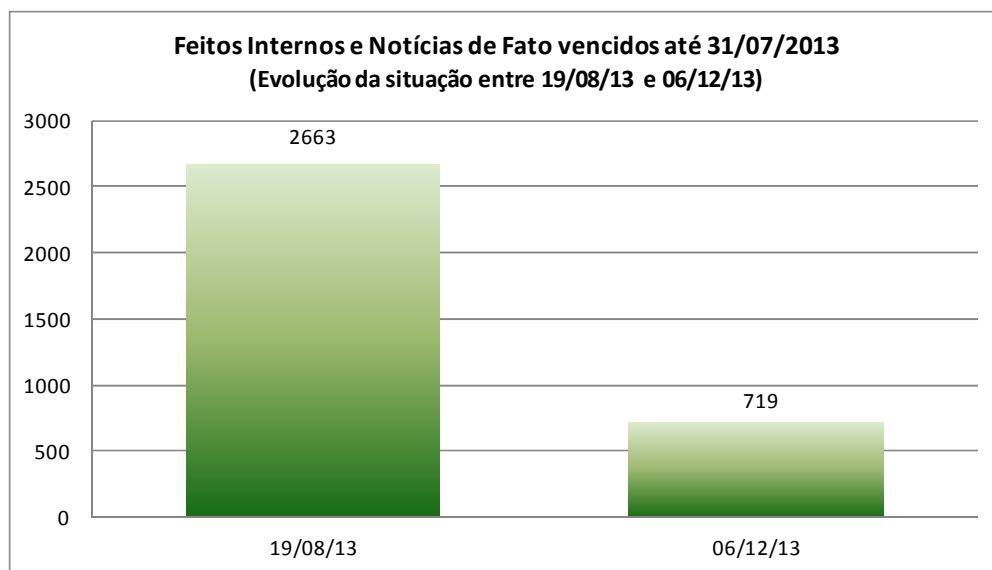
De forma semelhante, foram enviadas comunicações aos membros referentes aos feitos internos e notícias de fato vencidos. Foi solicitada a regularização dos feitos a partir da análise e registro dos resultados extintivos e de prorrogações pertinentes.



Em 19 de agosto do corrente ano, foram identificados 2.663 feitos internos e notícias de fato vencidos e, em 6 de dezembro de 2013, observou-se a redução de 73% no quantitativo de pendências.

<b>Feitos Internos e Notícias de Fato vencidos anteriormente a 31/07/2013</b>			
<b>Data</b>	<b>Unidades</b>	<b>Feitos</b>	<b>Feitos (% do total)</b>
19/8/2013	218	2.663	100,0%
6/12/2013	109	719	27,0%

\*E-mails enviado em 05/02/13 referente aos feitos internos e notícias de fato vencidos naquela data



As visitas de Correição tiveram início no dia 02 de setembro de 2013, conforme cronograma abaixo, constante do Edital de Correição, que foi amplamente divulgado, tanto por meio da internet e intranet quanto por meio de comunicações encaminhadas à Procuradoria-Geral de Justiça, ao Conselho Superior do MPDFT, às Câmaras de Coordenação e Revisão, ao Conselho Nacional do Ministério Público, ao Tribunal de Justiça do Distrito Federal e dos Territórios, à Ordem dos Advogados do Brasil, seccional DF, e ao Centro de Assistência Judiciária do Distrito Federal:

1. Dia 02 de setembro de 2013 – Ceilândia  
Promotorias Criminais, Tribunal do Júri, Cíveis, Família, Eleitorais, Especiais Criminais e de Defesa da Mulher em Situação de Violência Doméstica
2. Dia 03 de setembro de 2013 – Taguatinga  
Promotorias Criminais, Tribunal do Júri, Cíveis, Família, Eleitorais, Especiais Criminais e de Defesa da Mulher em Situação de Violência Doméstica



3. Dia 04 de setembro de 2013 – Gama  
Promotorias Criminais, Tribunal do Júri, Cíveis, Família, Eleitorais, Especiais Criminais e de Defesa da Mulher em Situação de Violência Doméstica
4. Dia 05 de setembro 2013 – Santa Maria  
Promotorias Criminais, Tribunal do Júri, Cíveis, Família, Eleitorais, Especiais Criminais e de Defesa da Mulher em Situação de Violência Doméstica
5. Dia 06 de setembro de 2013 – Samambaia  
Promotorias Criminais, Tribunal do Júri, Cíveis, Família, Eleitorais, Especiais Criminais e de Defesa da Mulher em Situação de Violência Doméstica e Infracionais de Defesa da Infância e Juventude
6. Dia 09 de setembro de 2013 – Brazlândia  
Promotorias Criminais, Tribunal do Júri, Cíveis, Família, Eleitorais, Especiais Criminais e de Defesa da Mulher em Situação de Violência Doméstica
7. Dia 10 de setembro de 2013 – Riacho Fundo  
Promotorias Criminais, Tribunal do Júri, Cíveis, Família, Eleitorais, Especiais Criminais e de Defesa da Mulher em Situação de Violência Doméstica
8. Dia 11 de setembro de 2013 – Núcleo Bandeirante  
Promotorias Criminais, Tribunal do Júri, Cíveis, Família, Eleitorais, Especiais Criminais e de Defesa da Mulher em Situação de Violência Doméstica
9. Dia 12 de setembro de 2013 – Paranoá  
Promotorias Criminais, Tribunal do Júri, Cíveis, Família, Eleitorais, Especiais Criminais e de Defesa da Mulher em Situação de Violência Doméstica
10. Dia 16 de setembro de 2013 – São Sebastião  
Promotorias Criminais, Tribunal do Júri, Cíveis, Família, Eleitorais, Especiais Criminais e de Defesa da Mulher em Situação de Violência Doméstica
11. Dia 17 de setembro de 2013 – Planaltina  
Promotorias Criminais, Tribunal do Júri, Cíveis, Família, Eleitorais, Especiais Criminais e de Defesa da Mulher em Situação de Violência Doméstica
12. Dia 18 de setembro de 2013 – Sobradinho  
Promotorias Criminais, Tribunal do Júri, Cíveis, Família, Eleitorais, Especiais Criminais e de Defesa da Mulher em Situação de Violência Doméstica
13. Dia 19 de setembro de 2013 – Fórum Des. Leal Fagundes  
Das 13h30 às 19h: 3ª e 4ª Promotorias Especiais Criminais de Brasília, Promotorias Militares, Promotorias de Defesa da Mulher em Situação de Violência Doméstica e Promotorias de Delitos de Trânsito e Acidentes de Trabalho de Brasília.  
Das 19h às 21h: 5ª e 6ª Promotorias Especiais Criminais de Brasília
14. Dia 20 de setembro de 2013 – Fórum Des. Leal Fagundes e Guará  
Das 9h às 12h: 1ª e 2ª Promotorias Especiais Criminais de Brasília.  
Das 13h30 às 19h: Promotorias Especiais Criminais do Guará
15. Dia 23 de setembro de 2013 – Brasília



Promotorias de Justiça de Defesa da Infância e Juventude e Promotoria de Justiça de Defesa da Educação

16. Dia 24 de setembro de 2013 – Brasília  
Promotorias de Justiça de Defesa do Consumidor, Núcleos de Direitos Humanos, Promotorias de Justiça de Defesa da Filiação, Promotoria de Justiça de Defesa do Idoso, Promotoria de Justiça de Defesa da Pessoa com Deficiência e Promotorias de Justiça de Tutela das Fundações e Entidades de Interesse Social
17. Dia 25 de setembro de 2013 – Brasília  
Promotorias de Justiça de Defesa do Patrimônio Público e Social e Promotorias de Justiça da Fazenda Pública
18. Dia 27 de setembro de 2013 – Brasília  
Promotorias de Justiça de Defesa da Ordem Urbanística e Promotorias de Justiça de Defesa do Meio Ambiente e Patrimônio Cultural
19. Dia 30 de setembro de 2013 – Brasília  
Promotorias de Justiça de Falências e de Recuperação de Empresas, Promotorias de Justiça de Família, Promotorias de Justiça Cíveis, Órfãos e Sucessões, Promotorias de Justiça de Registros Públicos
20. Dia 1º de outubro de 2013 – Brasília  
Promotorias de Justiça de Execuções Penais, Promotorias de Justiça de Execuções das Penas e Medidas Alternativas, Promotorias de Justiça de Defesa da Ordem Tributária, Promotorias de Justiça de Entorpecentes, Promotorias de Justiça de Defesa da Saúde e Promotorias Eleitorais e de Precatórias
21. Dia 02 de outubro de 2013 – Brasília  
Promotorias de Justiça Criminais, Promotorias de Justiça do Tribunal do Júri e Promotoria de Justiça Criminal de Defesa dos Usuários dos Serviços de Saúde
22. Dia 03 de outubro de 2013 – Brasília  
Câmaras de Coordenação e Revisão, Núcleo de Combate às Organizações Criminosas, Centro de Produção, Análise, Difusão e Segurança da Informação, Núcleos de Investigação e Controle Externo da Atividade Policial, Núcleos de Combate à Tortura
23. Dia 04 de outubro de 2013 – Brasília  
Procuradorias de Justiça Cíveis, Criminais, Especializadas e Procuradoria Distrital dos Direitos do Cidadão
24. Dia 07 de outubro de 2013 – Brasília  
Departamento de Perícias e Diligências, Assessorias da Procuradoria-Geral de Justiça e Conselho Superior

Todas as visitas aos membros foram realizadas pessoalmente pela Corregedora-Geral, pela Chefe de Gabinete da Corregedoria-Geral e pelo Assessor de Controle de Qualidade de Informações da Corregedoria-Geral.



O Questionário de Correição foi reformulado, com a inclusão de itens para avaliar o cumprimento das resoluções do Conselho Nacional do Ministério Público e das recomendações da Corregedoria-Geral.

Novamente foram comparadas, por amostragem, as informações constantes dos feitos com os lançamentos constantes do SISPROWEB. Contudo, diferentemente das correições anteriores, em que foi solicitado auxílio de servidores do Departamento de Tecnologia da Informação para essa atividade, durante a Correição Ordinária de 2013 foram convocados Chefes de Divisão de Controle de Feitos, por possuírem conhecimento mais específico acerca da alimentação correta do sistema.

#### 4. Unidades correicionadas

Foram correicionadas todas as 369 unidades que compõem a estrutura da atividade-fim no âmbito do MPDFT. Houve alterações em relação ao último período correicionado, com a criação, transformação e extinção de unidades, conforme demonstrado abaixo.

Criação de unidades no período de 01/08/2012 a 31/07/2013		
Unidade	Ato normativo	Data da implementação
3ª PJ Criminal de Sobradinho	Res. CSMPDFT nº 142, de 14/09/12	Outubro de 2012
4ª PJ CFOS de Sobradinho	Res. CSMPDFT nº 142, de 14/09/12	Outubro de 2012
3ª PEC e Defesa da Mulher de Santa Maria	Res. CSMPDFT nº 143, de 15/10/12	Novembro de 2012
8ª PJ Criminal de Ceilândia	Res. CSMPDFT nº 147, de 25/01/13	Julho de 2013
6ª PJ Criminal e de Delitos de Trânsito de Samambaia	Res. CSMPDFT nº 147, de 25/01/13	Julho de 2013
9ª PJ Criminal de Taguatinga	Res. CSMPDFT nº 147, de 25/01/13	Julho de 2013
3ª PJ do Tribunal do Júri de Taguatinga	Res. CSMPDFT nº 148, de 25/01/13	Julho de 2013
5ª PJ Infracional de Samambaia	Res. CSMPDFT nº 154, de 18/03/13	Abril de 2013
4ª PJ de Execuções das Penas e Medidas Alternativas	Res. CSMPDFT nº 155, de 12/04/13	Julho de 2013
5ª PJ de Defesa do Meio Ambiente e Patrimônio Cultural	Res. CSMPDFT nº 159, de 03/06/13	Julho de 2013
6ª PJ de Defesa do Meio Ambiente e Patrimônio Cultural	Res. CSMPDFT nº 159, de 03/06/13	Julho de 2013
4ª PEC e Defesa da Mulher de Sobradinho	Res. CSMPDFT nº 160, de 14/06/13	Julho de 2013
3ª PEC e Defesa da Mulher do Gama	Res. CSMPDFT nº 161, de 27/06/13	Julho de 2013
3ª PJ de Defesa da Mulher de Taguatinga	Res. CSMPDFT nº 162, de 27/06/13	Julho de 2013



**Transformação de unidades no período de 01/08/2012 a 31/07/2013**

<b>Unidade Anterior</b>	<b>Unidade Transformada</b>	<b>Ato Normativo</b>	<b>Data de implementação</b>
1ª PJ de Família de Brasília	1ª PJ de Família, Órfãos e sucessões de Brasília	Res. CSMPDFT nº 159, de 03/06/13	Junho de 2013
2ª PJ de Família de Brasília	2ª PJ de Família, Órfãos e sucessões de Brasília	Res. CSMPDFT nº 159, de 03/06/13	Junho de 2013
3ª PJ de Família de Brasília	3ª PJ de Família, Órfãos e sucessões de Brasília	Res. CSMPDFT nº 159, de 03/06/13	Junho de 2013
4ª PJ de Família de Brasília	4ª PJ de Família, Órfãos e sucessões de Brasília	Res. CSMPDFT nº 159, de 03/06/13	Junho de 2013
5ª PJ de Família de Brasília	5ª PJ de Família, Órfãos e sucessões de Brasília	Res. CSMPDFT nº 159, de 03/06/13	Junho de 2013
6ª PJ de Família de Brasília	6ª PJ de Família, Órfãos e sucessões de Brasília	Res. CSMPDFT nº 159, de 03/06/13	Junho de 2013
7ª PJ de Família de Brasília	7ª PJ de Família, Órfãos e sucessões de Brasília	Res. CSMPDFT nº 159, de 03/06/13	Junho de 2013
8ª PJ de Família de Brasília	8ª PJ de Família, Órfãos e sucessões de Brasília	Res. CSMPDFT nº 159, de 03/06/13	Junho de 2013
9ª PJ de Família de Brasília	9ª PJ de Família, Órfãos e sucessões de Brasília	Res. CSMPDFT nº 159, de 03/06/13	Junho de 2013
10ª PJ de Família de Brasília	10ª PJ de Família, Órfãos e sucessões de Brasília	Res. CSMPDFT nº 159, de 03/06/13	Junho de 2013
11ª PJ de Família de Brasília	11ª PJ de Família, Órfãos e sucessões de Brasília	Res. CSMPDFT nº 159, de 03/06/13	Junho de 2013
12ª PJ de Família de Brasília	12ª PJ de Família, Órfãos e sucessões de Brasília	Res. CSMPDFT nº 159, de 03/06/13	Junho de 2013
13ª PJ de Família de Brasília	13ª PJ de Família, Órfãos e sucessões de Brasília	Res. CSMPDFT nº 159, de 03/06/13	Junho de 2013
14ª PJ de Família de Brasília	14ª PJ de Família, Órfãos e sucessões de Brasília	Res. CSMPDFT nº 159, de 03/06/13	Junho de 2013
1ª PJ de Fazenda Pública	1ª PJ Cível e de Fazenda Pública	Res. CSMPDFT nº 159, de 03/06/13	Julho de 2013
2ª PJ de Fazenda Pública	2ª PJ Cível e de Fazenda Pública	Res. CSMPDFT nº 159, de 03/06/13	Julho de 2013
3ª PJ de Fazenda Pública	3ª PJ Cível e de Fazenda Pública	Res. CSMPDFT nº 159, de 03/06/13	Julho de 2013
4ª PJ de Fazenda Pública	4ª PJ Cível e de Fazenda Pública	Res. CSMPDFT nº 159, de 03/06/13	Julho de 2013
5ª PJ de Fazenda Pública	5ª PJ Cível e de Fazenda Pública	Res. CSMPDFT nº 159, de 03/06/13	Julho de 2013
6ª PJ de Fazenda Pública	6ª PJ Cível e de Fazenda Pública	Res. CSMPDFT nº 159, de 03/06/13	Julho de 2013
1ª PEC e Defesa da Mulher de Taguatinga	1ª PEC de Taguatinga	Res. CSMPDFT nº 162, de 27/06/13	Julho de 2013
2ª PEC e Defesa da Mulher de Taguatinga	2ª PEC de Taguatinga	Res. CSMPDFT nº 162, de 27/06/13	Julho de 2013
3ª PEC e Defesa da Mulher de Taguatinga	1ª PJ de Defesa da Mulher de Taguatinga	Res. CSMPDFT nº 162, de 27/06/13	Julho de 2013
4ª PEC e Defesa da Mulher de Taguatinga	2ª PJ de Defesa da Mulher de Taguatinga	Res. CSMPDFT nº 162, de 27/06/13	Julho de 2013

**Unidades extintas no período de 01/08/2012 a 31/07/2013**

<b>Unidade</b>	<b>Ato normativo</b>	<b>Data da implementação</b>
PJ de Defesa da Comunidade	Res. CSMPDFT nº 146, de 25/01/13	Abril de 2013
1ª PJ COS de Brasília	Res. CSMPDFT nº 159, de 03/06/13	Junho de 2013
2ª PJ COS de Brasília	Res. CSMPDFT nº 159, de 03/06/13	Junho de 2013
3ª PJ COS de Brasília	Res. CSMPDFT nº 159, de 03/06/13	Junho de 2013



Comparando-se os dados da última correição ordinária, observa-se que houve crescimento de 2,8% no quantitativo de unidades atuantes perante a 1ª e a 2ª instância. As tabelas abaixo demonstram o total de unidades correicionadas em 2013.

<b>Administração Superior e Procuradorias de Justiça</b>	
<b>Órgão</b>	<b>Unidades</b>
Conselho Superior	1
Assessorias	3
Câmaras de Coordenação e Revisão - Cíveis	6
Câmaras de Coordenação e Revisão - Criminais	2
Procuradorias de Justiça Cíveis	18
Procuradorias de Justiça Criminais	14
Procuradorias de Justiça Criminais Especializadas	8
Procuradoria Distrital dos Direitos do Cidadão	1
<b>Total</b>	<b>53</b>

<b>Promotorias de Justiça</b>							
<b>Circunscrição</b>	<b>Criminal / Infracional / Delitos de Trânsito</b>	<b>Especial Criminal / Violência Doméstica</b>	<b>Júri</b>	<b>Cível, Família, Órfãos e Sucessões</b>	<b>Família</b>	<b>Cível, Órfãos e Sucessões</b>	<b>Total</b>
Brasília*	16	11	4		14		<b>45</b>
Brazlândia	2	2		2			<b>6</b>
Ceilândia	8	7	4	6			<b>25</b>
Gama	4	3	2		3	1	<b>13</b>
Guará		2					<b>2</b>
Núcleo Bandeirante	2	2		1			<b>5</b>
Paranoá	4	2	1	3			<b>10</b>
Planaltina	4	3	2	4			<b>13</b>
Riacho Fundo	1	2		1			<b>4</b>
Samambaia**	6	4	3	4			<b>17</b>
Santa Maria	4	3		2			<b>9</b>
São Sebastião	2	2		2			<b>6</b>
Sobradinho	3	4	1	4			<b>12</b>
Taguatinga	9	5	3		6	1	<b>24</b>
<b>Total</b>	<b>65</b>	<b>52</b>	<b>20</b>	<b>29</b>	<b>23</b>	<b>2</b>	<b>191</b>

\* As 2 Promotorias de Justiça de Delitos de Trânsito de Brasília e Acidentes do Trabalho estão contabilizadas na tabela de PJ especializada

\*\* As 5 Promotorias de Justiça Infracionais de Samambaia estão contabilizadas na tabela de PJ especializadas



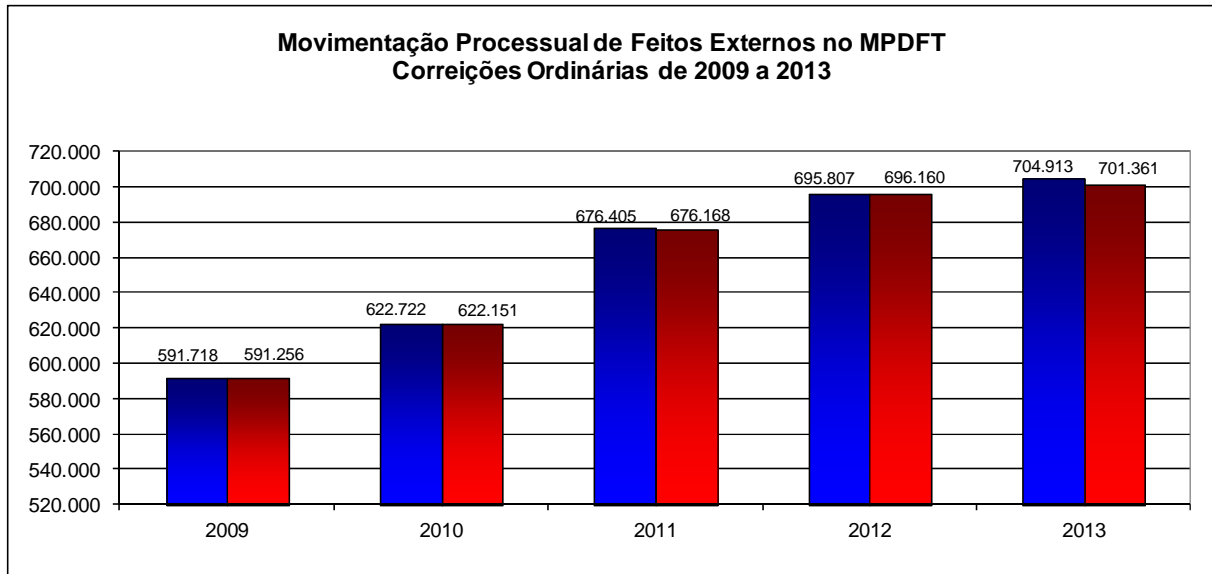
<b>Promotorias de Justiça Especializadas</b>	
<b>Natureza / Especialidade</b>	<b>Unidades</b>
Promotorias Militares	3
Promotorias Criminal de Defesa dos Usuários dos Serviços de Saúde (PRO-VIDA)	1
Promotorias da Infância e Juventude - Cível	6
Promotorias da Infância e Juventude - Execuções de Medidas Socioeducativas	2
Promotorias da Infância e Juventude - Infracional	11
Promotorias de Delitos de Trânsito de Brasília e Acidentes do Trabalho (PRODETAC)	2
Promotorias de Defesa da Educação (PROEDUC)	2
Promotorias de Defesa da Filiação (PROFIDE)	2
Promotorias de Defesa da Ordem Tributária (PDOT)	3
Promotorias de Defesa da Ordem Urbanística (PROURB)	6
Promotorias de Defesa da Saúde (PROSUS)	2
Promotorias de Defesa do Consumidor (PRODECON)	4
Promotorias de Defesa do Idoso e do Portador de Deficiência (PRODIDE)	2
Promotorias de Defesa do Meio Ambiente e do Patrimônio Cultural (PRODEMA)	6
Promotorias de Defesa do Patrimônio Público e Social (PRODEP)	6
Promotorias de Entorpecentes	8
Promotorias de Execuções Penais	6
Promotorias de Execuções das Penas e Medidas Alternativas	4
Promotorias de Falências e Recuperação de Empresas (PROFALE)	2
Promotorias de Fazenda Pública (PROFAZ)	6
Promotorias de Registros Públicos (PROREG)	4
Promotorias de Tutela de Fundações e Entidades de Interesse Social (PJFEIS)	2
Promotorias de Precatórias	1
Promotorias de Eleitorais	21
Plantão Diurno, Noturno, Final de Semana e Recurso Forense	1
Núcleos de Direitos Humanos	3
Núcleos de Investigação	6
<b>Total</b>	<b>122</b>

## **5. Verificação quantitativa de entrada e saída de feitos externos e saldo remanescente**

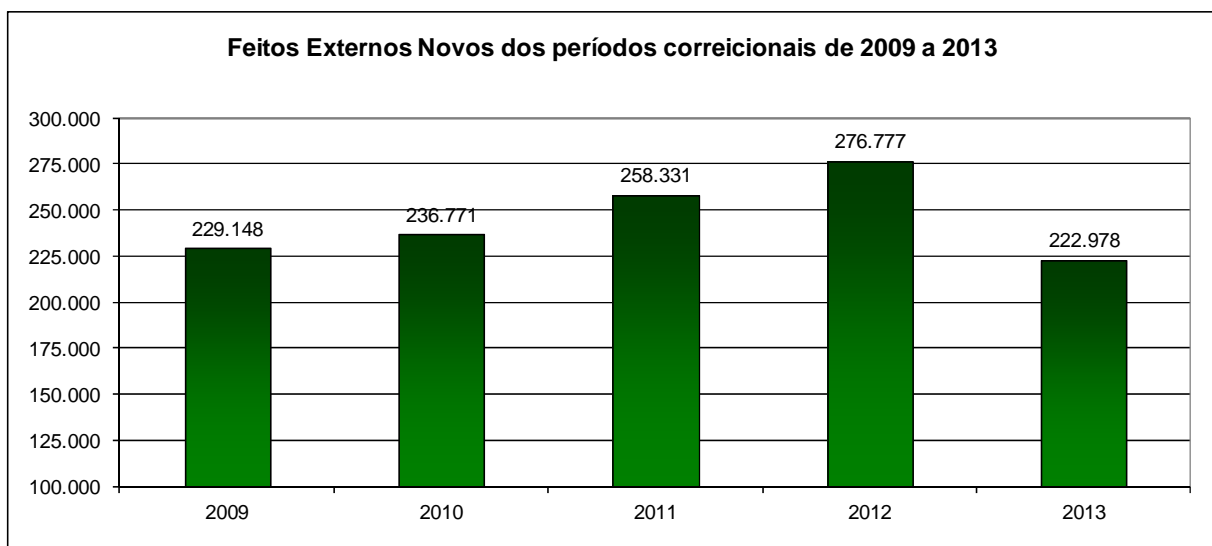
### **5.1. Movimentação processual geral**

A correição Ordinária de 2013 evidenciou o crescimento de 1,3% na movimentação processual, entrada/saídas, conforme gráfico a seguir. Nos últimos cinco anos o volume de processos recebidos pelo MPDFT está sempre em crescimento. Salienta-se que no mês de janeiro de 2013 foram adotadas as novas definições para a estatística do MPDFT, nos termos da Portaria Normativa nº 115 de 2010, e, conseqüentemente, o crescimento de 2012 para 2013 revelou-se inferior ao observado entre 2011 e 2012.





O maior impacto da adoção da Portaria Normativa nº 115/2010 foi verificado em relação ao volume de feitos externos novos – gráfico abaixo –, tendo em vista a mudança das definições previstas na portaria já mencionada, que permitiu distinguir a entrada de feitos novos no MPDFT e a entrada de feitos novos em cada unidade da atividade-fim, bem como eliminar o efeito do reencaminhamento de feitos nos casos de afastamento sobre as estatísticas em tela.



Em relação aos feitos internos, embora os respectivos quantitativos também apresentem consequências da implantação das definições da Portaria Normativa nº 115/10-PGJ, foi verificado o crescimento de 2,68%. Destaque-se que a



estatística referente aos feitos internos sofreu menor impacto do que a referente aos feitos externos devido à escassa frequência de redistribuições, quando há alteração de atribuição de atuação, bem como de reencaminhamentos de procedimentos, quando há afastamento do titular da unidade sem substituição.



## **5.2. Movimentação processual nas unidades do MPDFT**

A seguir temos os gráficos em barras referentes às unidades da atividade-fim, agrupadas por natureza e por coordenadoria administrativa, destacando-se as médias de feitos externos novos e recebidos entre os meses de janeiro e julho de 2013.

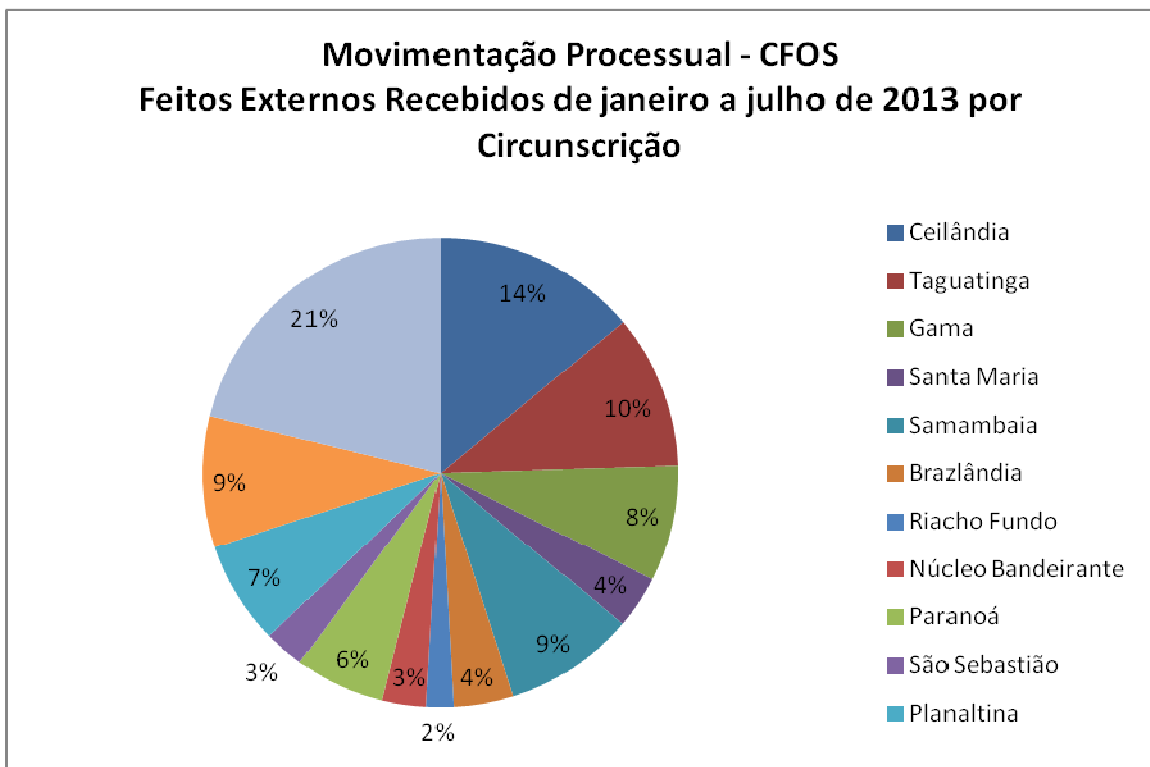
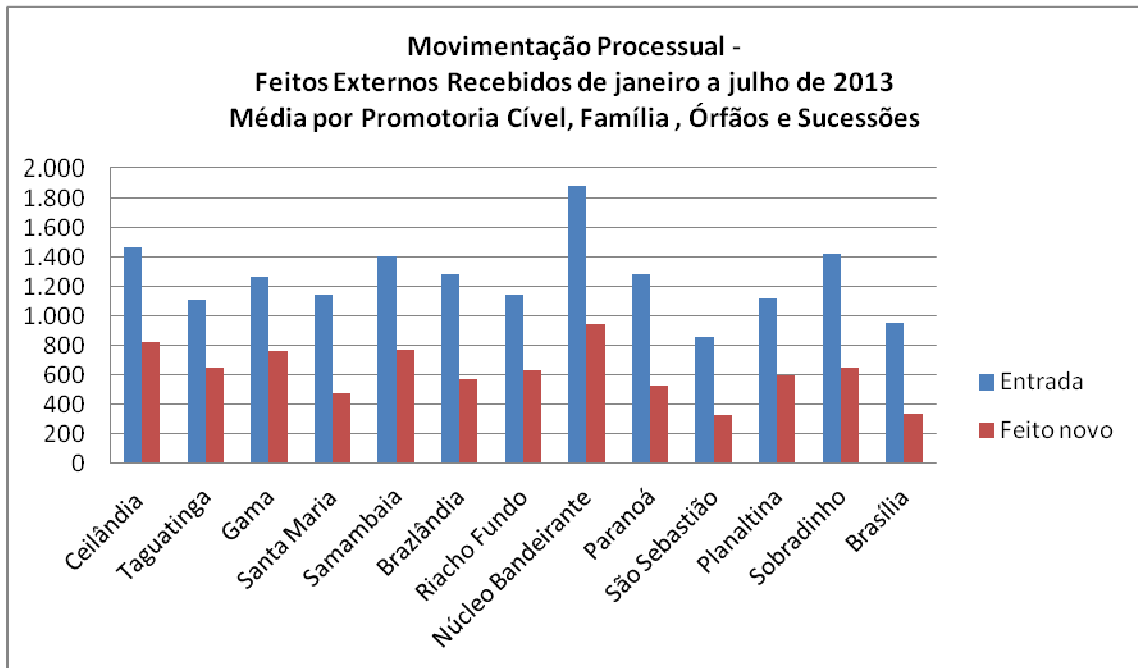
Os gráficos em pizza representam os percentuais de feitos externos recebidos em cada coordenadoria administrativa, agrupados por natureza.

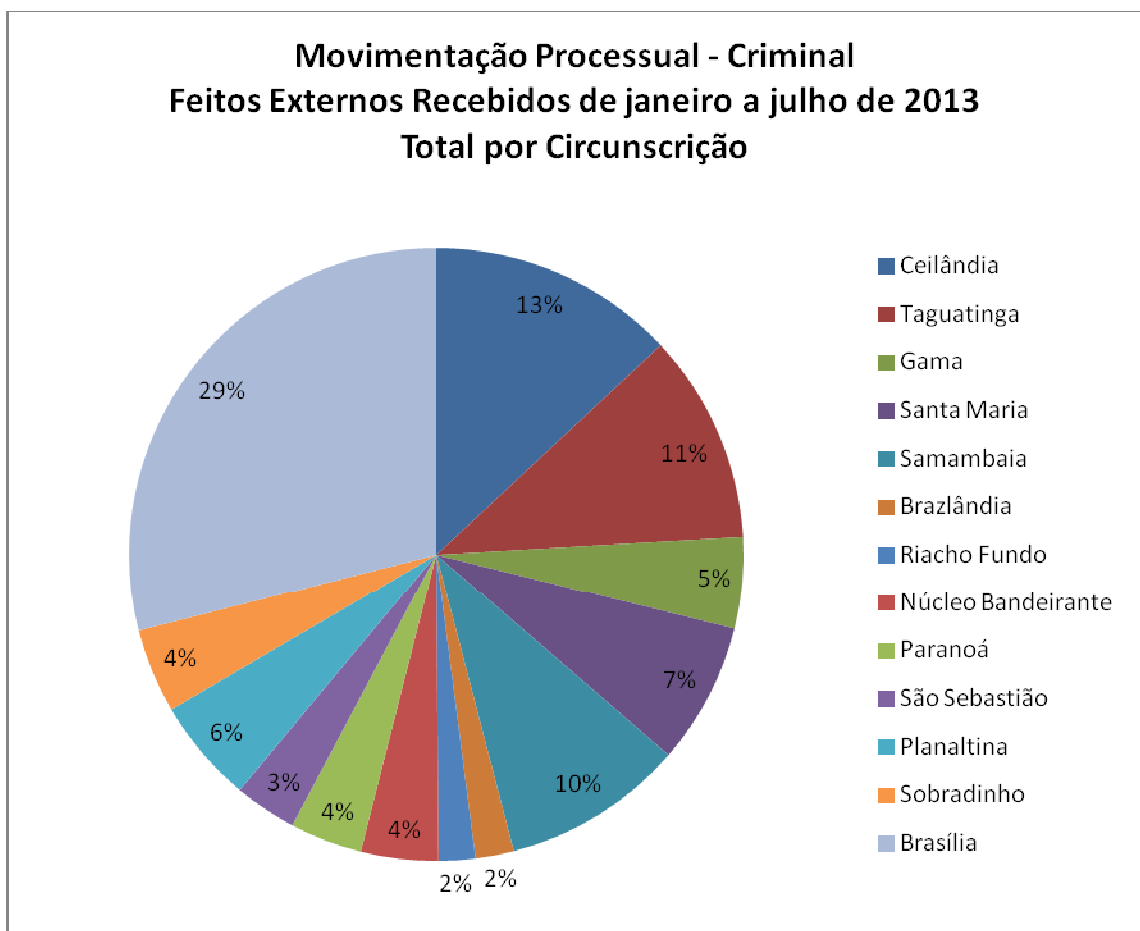
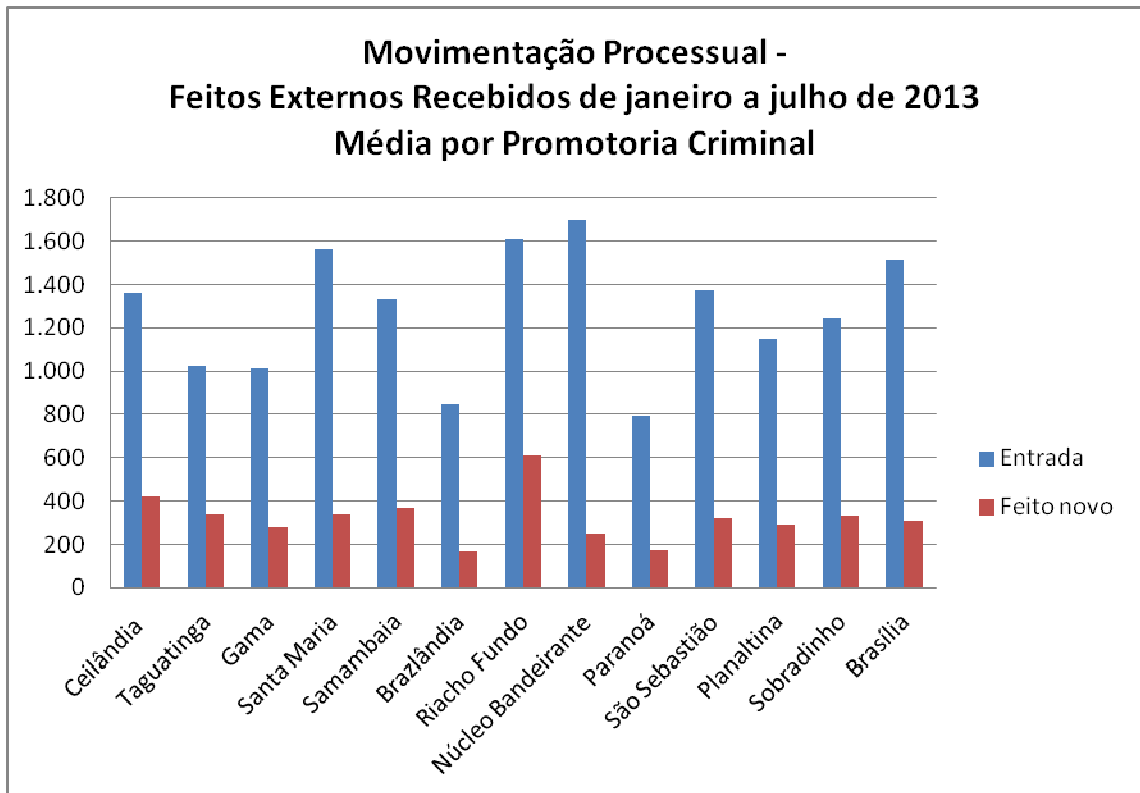
Com relação às unidades da atividade-fim predominantemente extrajudicial, os gráficos demonstram a média por natureza de feitos internos instaurados no período de janeiro a julho de 2013, bem como o saldo de feitos no início do referido período.

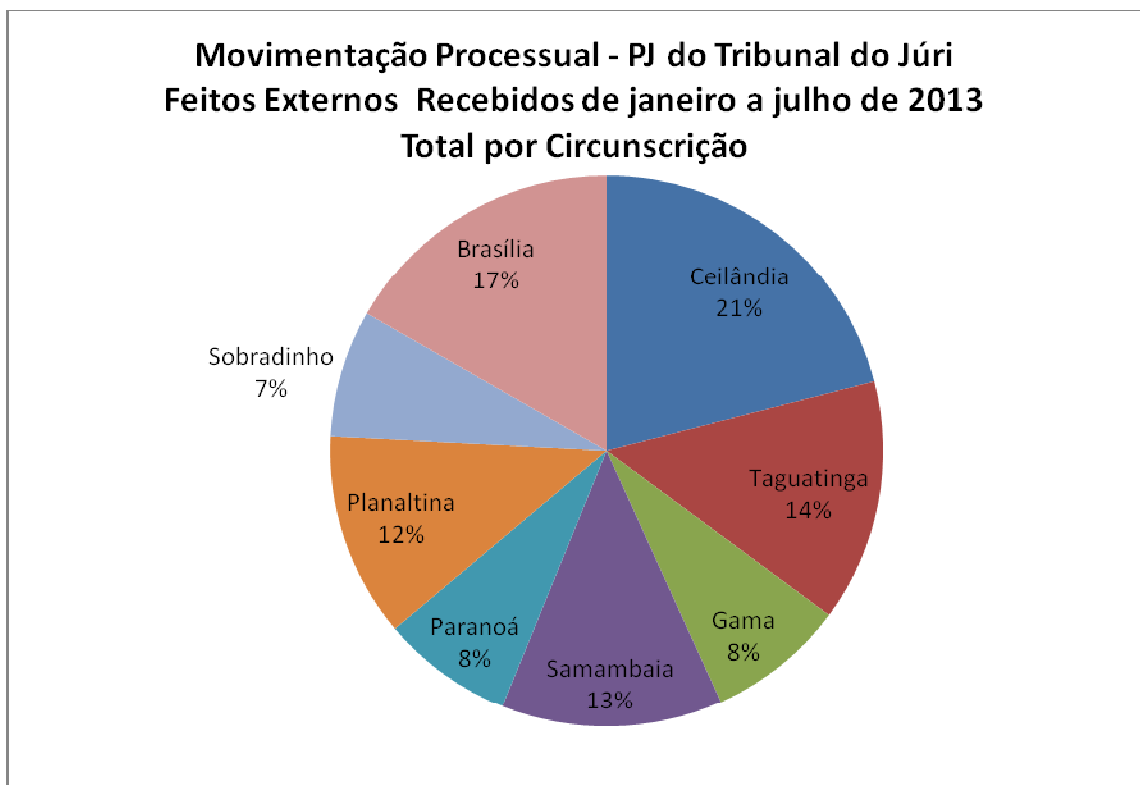
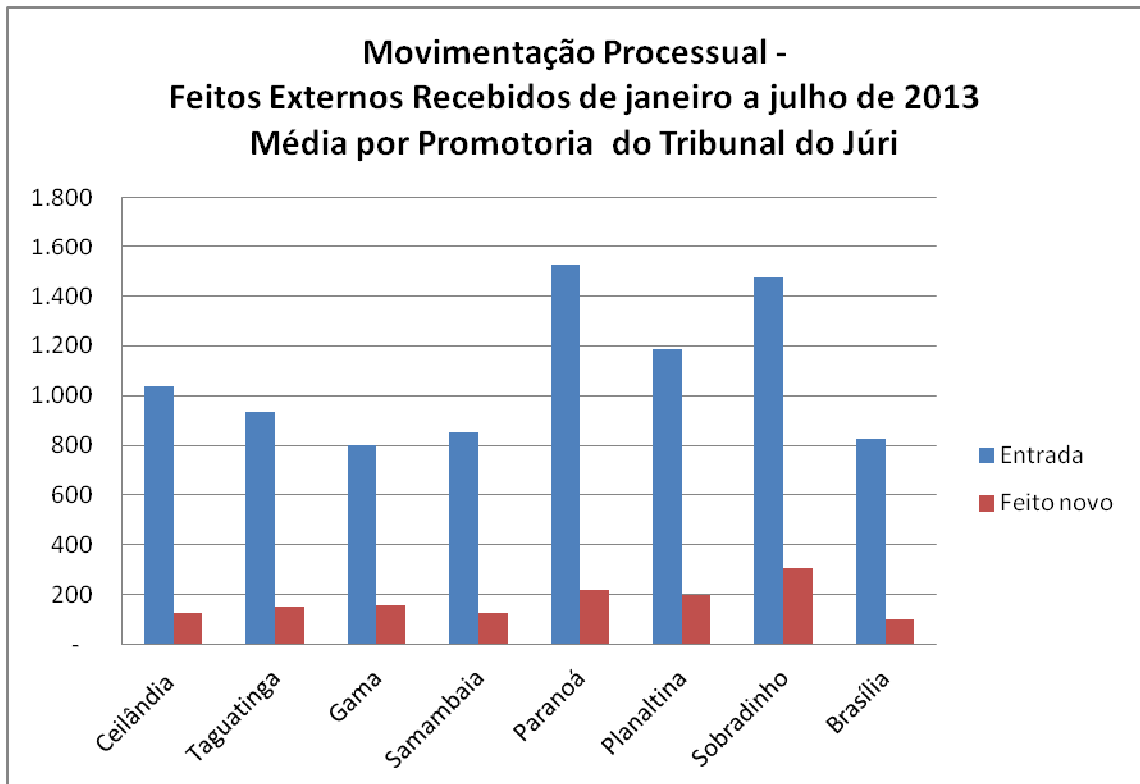
Com relação às Procuradorias de Justiça, foi enfatizada a entrada de feitos externos e feitos novos no período de janeiro a julho de 2013. Verificou-se que 37% dos feitos foram recebidos pelas Procuradorias Criminais; 30% pelas Procuradorias Criminais Especializadas (1ª a 5ª); 27% pelas Procuradorias Cíveis; 6% pelas Procuradorias Criminais Especializadas (6ª a 8ª) e menos de 1% pela Procuradoria Distrital dos Direitos do Cidadão.

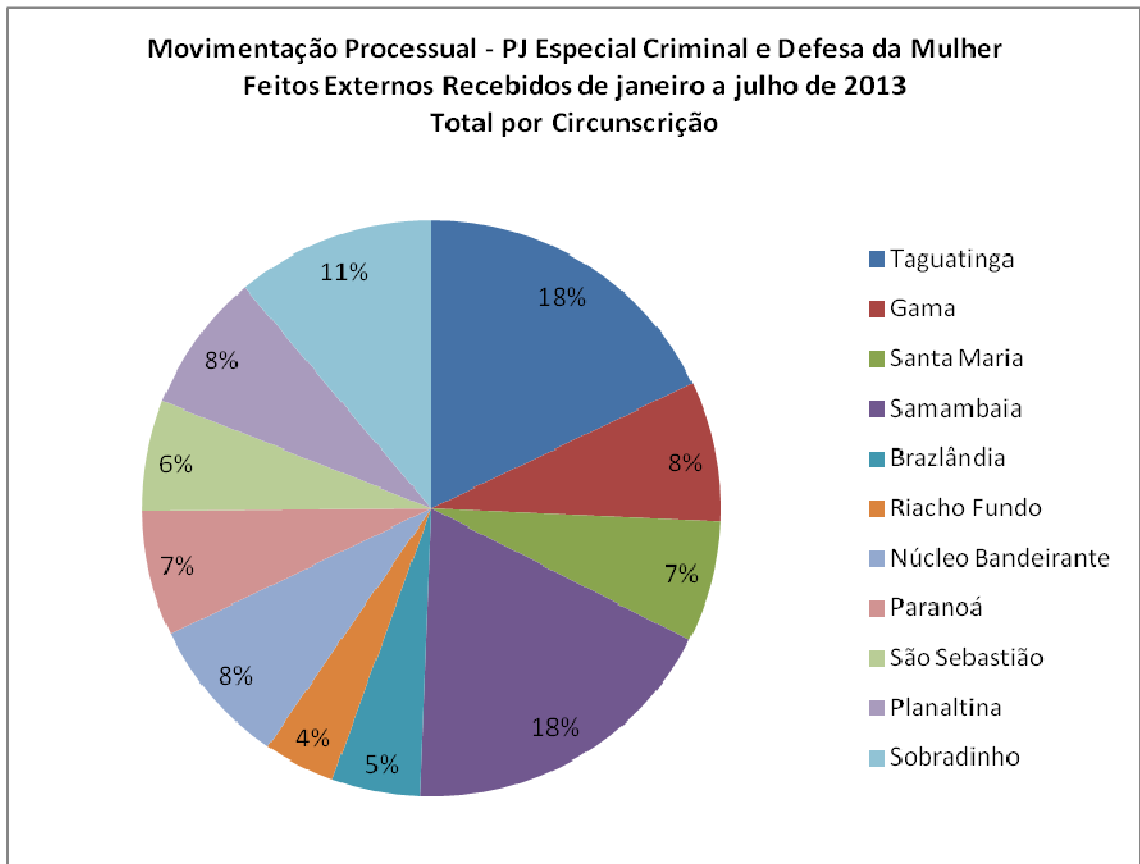


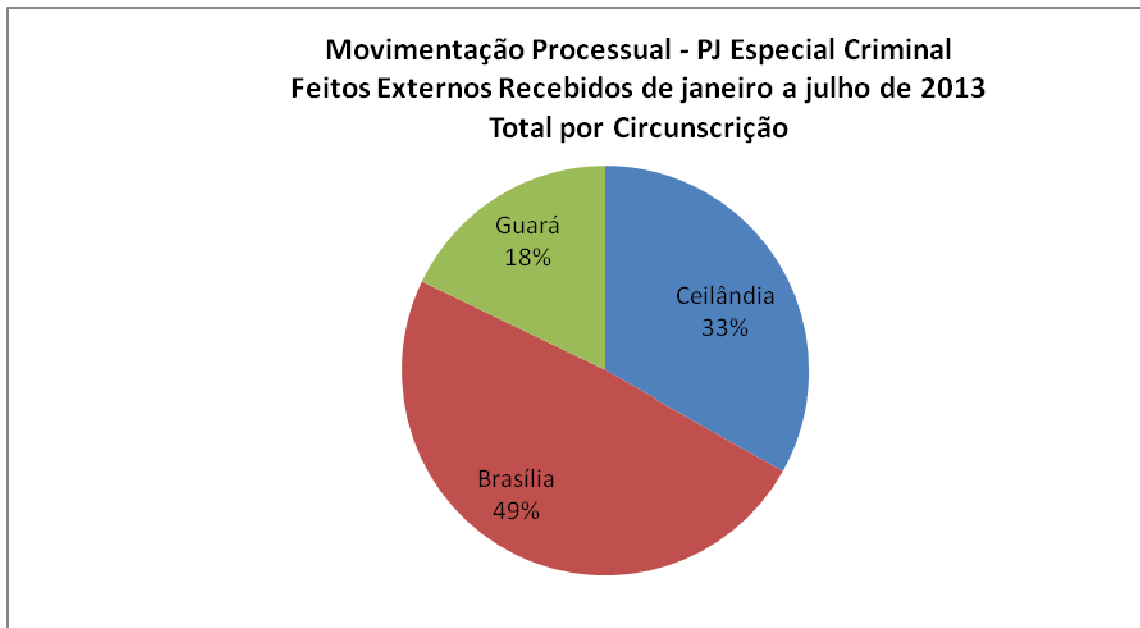
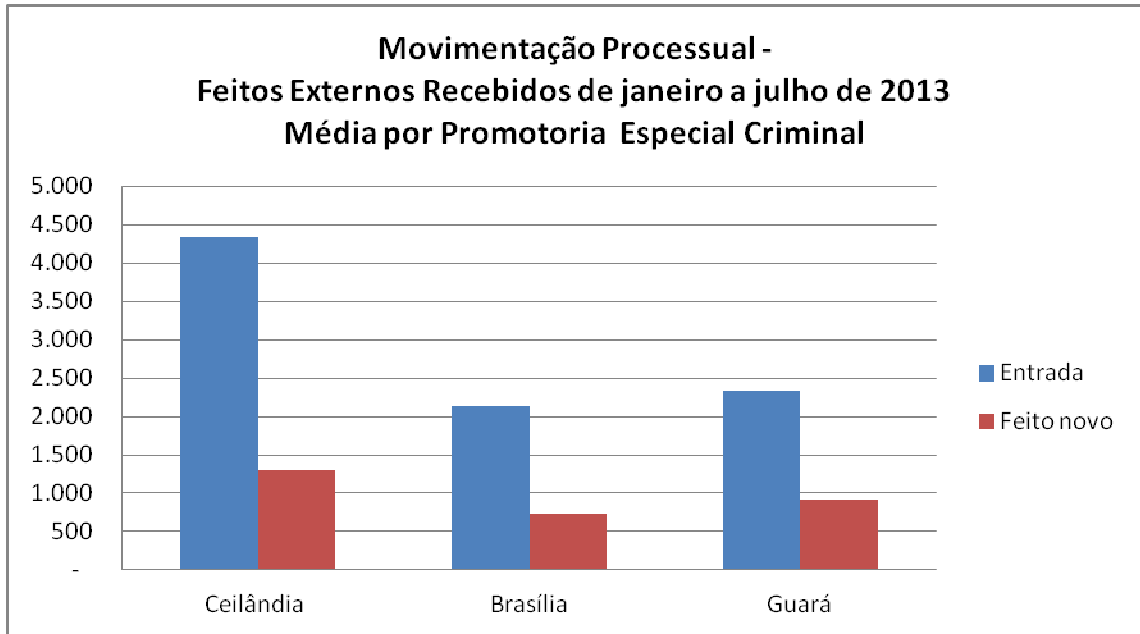
Por fim, quanto à movimentação processual, a Correição Ordinária de 2013 apurou a quantidade de feitos externos e internos tramitados (recebidos/instaurados) das Assessorias da Procuradoria Geral, dos Núcleos de Investigação e dos Plantões do MPDFT.

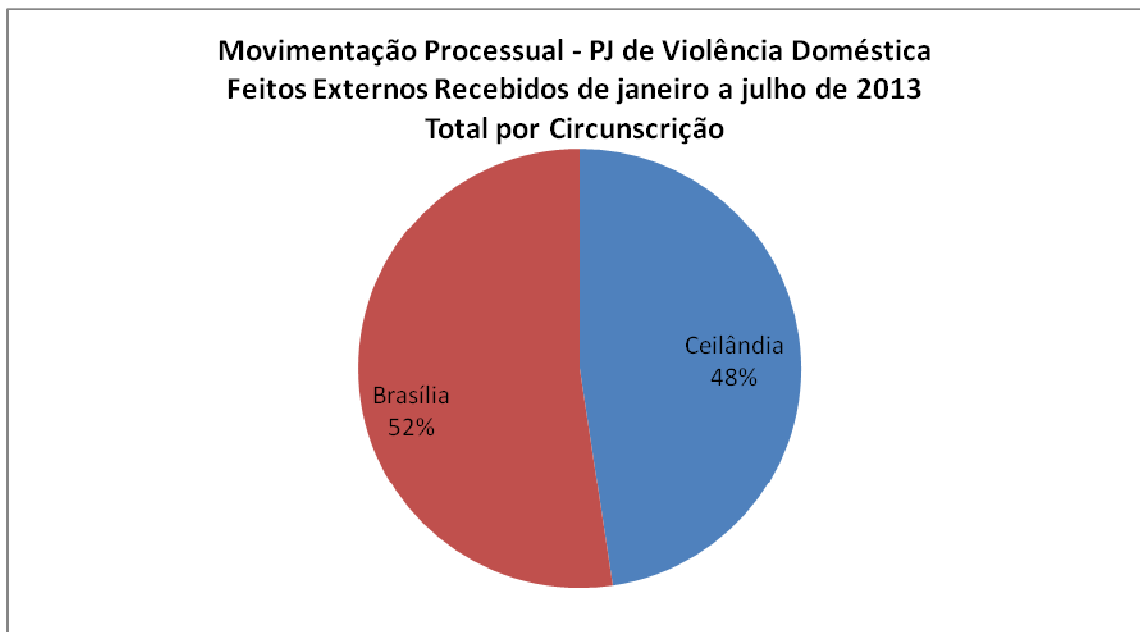
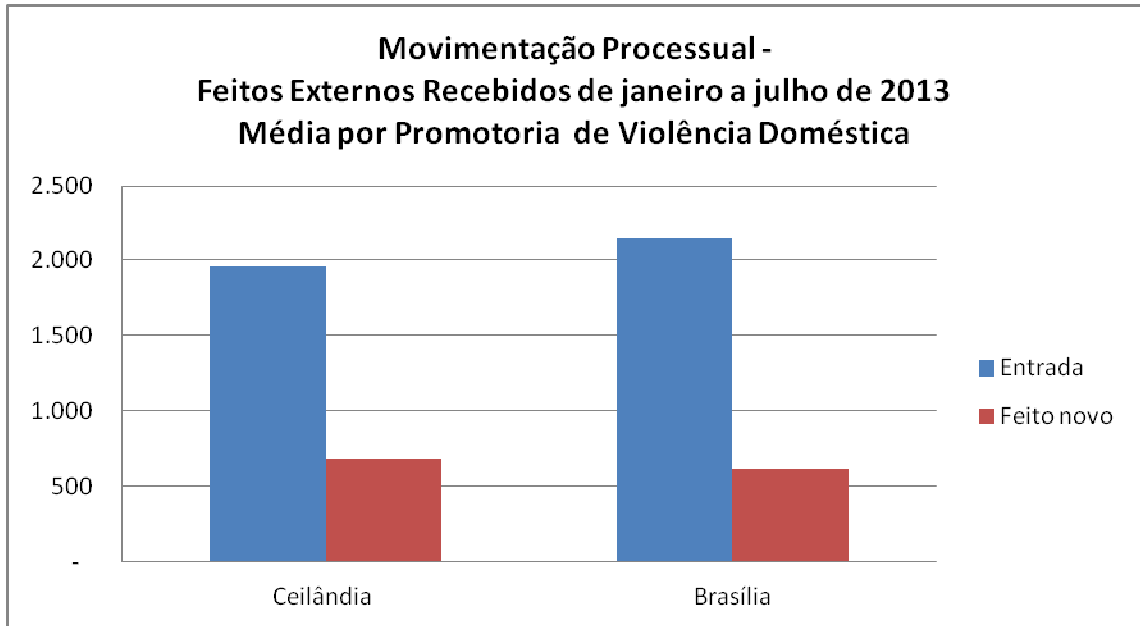




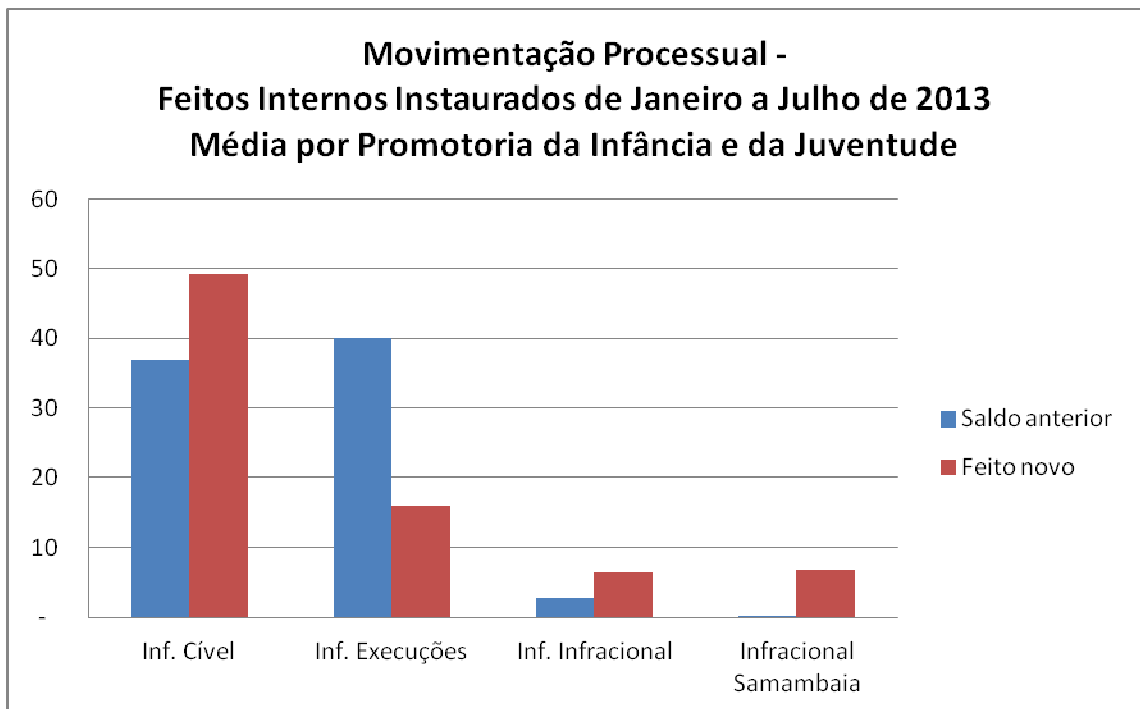
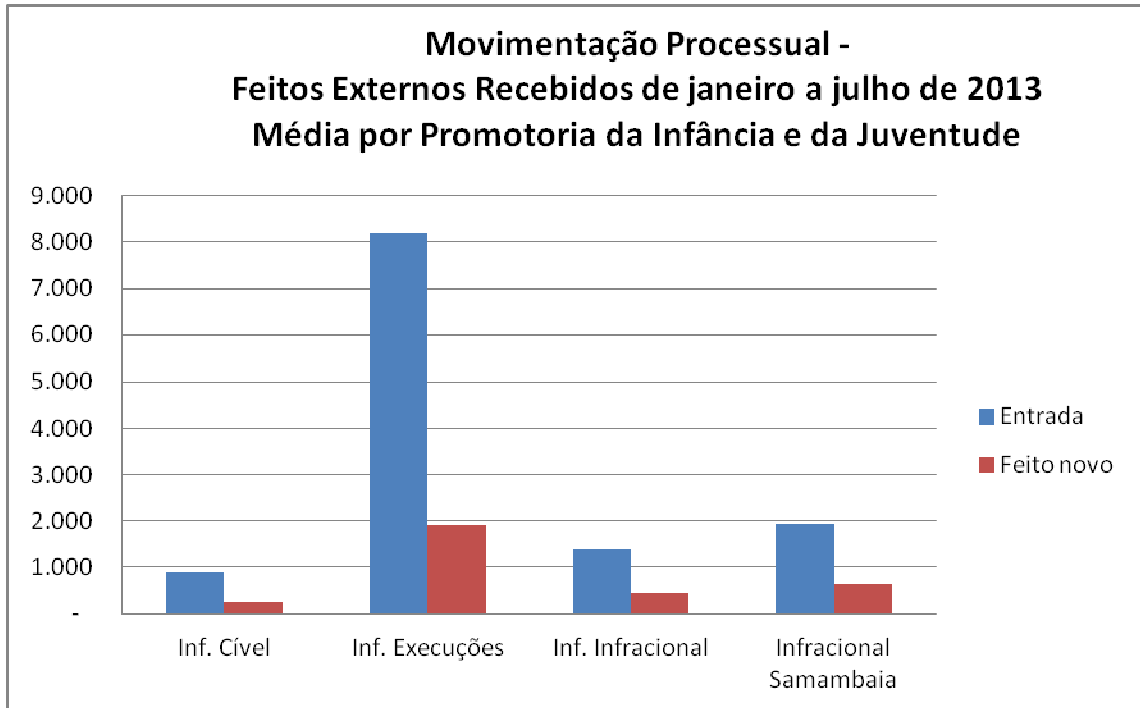






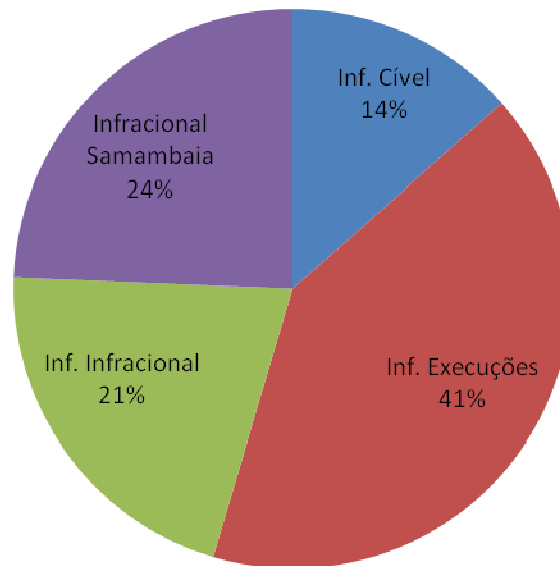




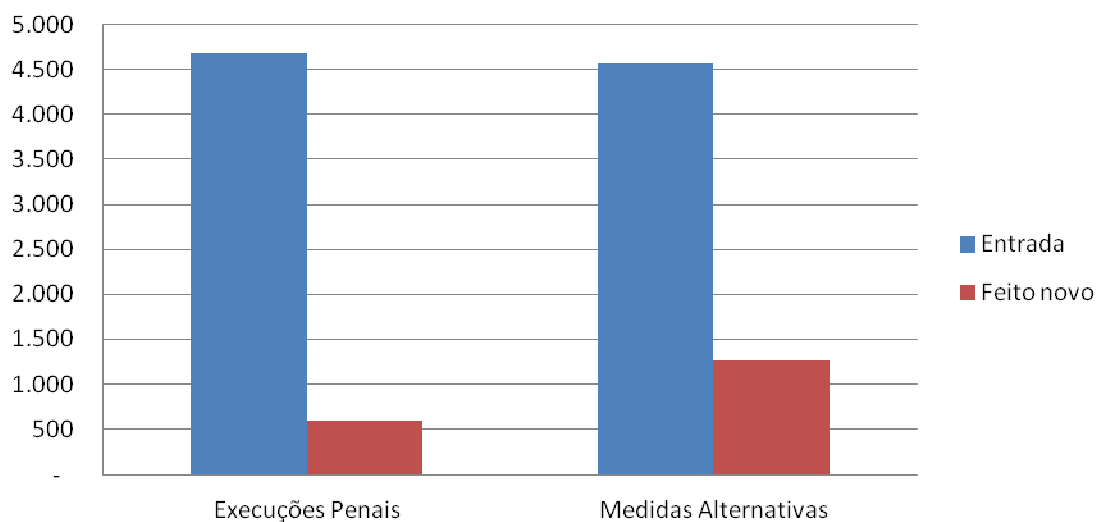


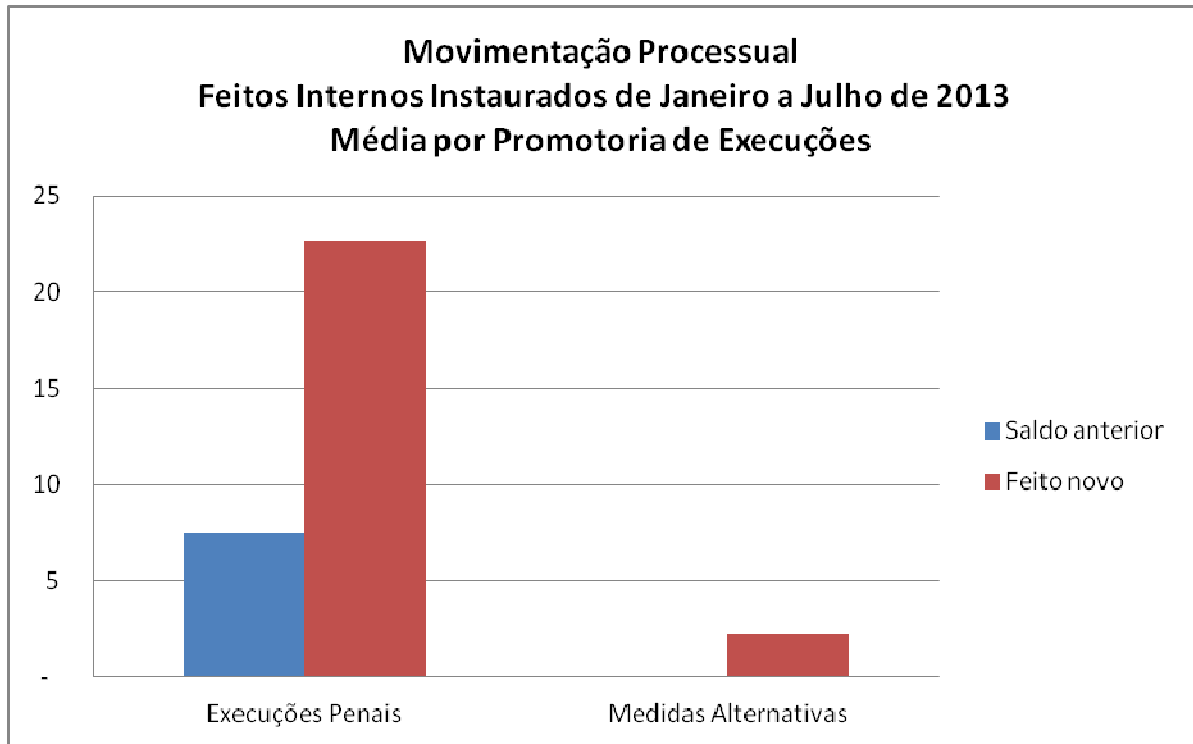


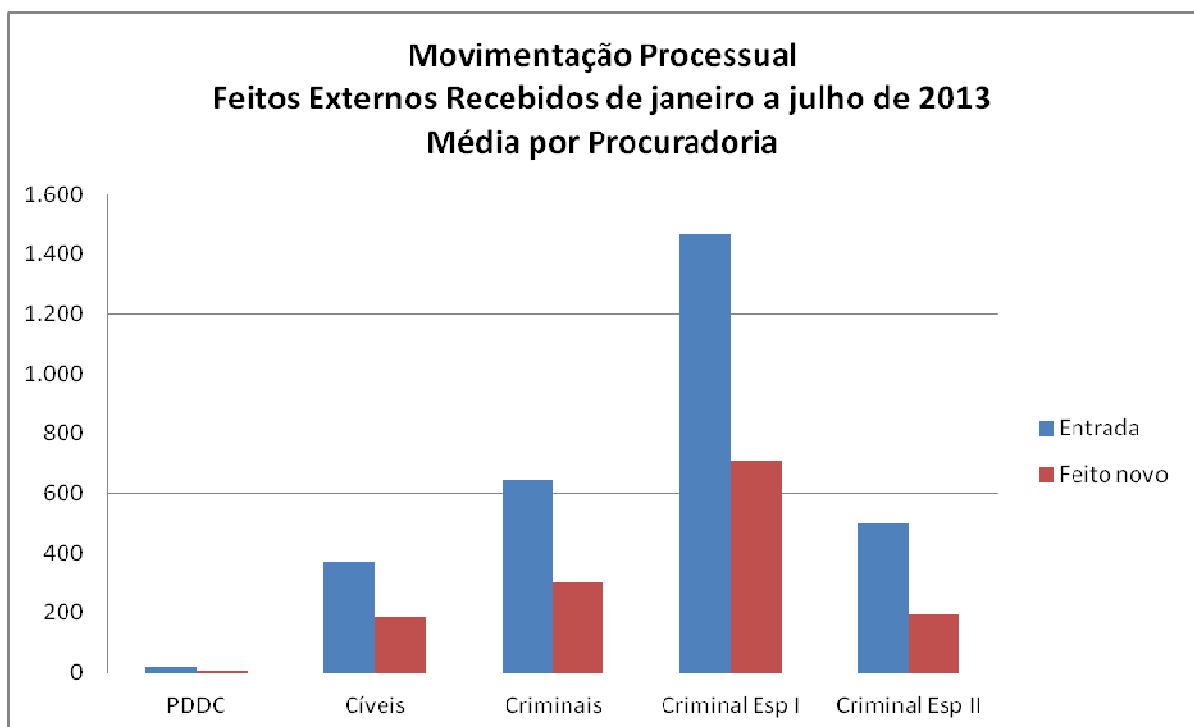
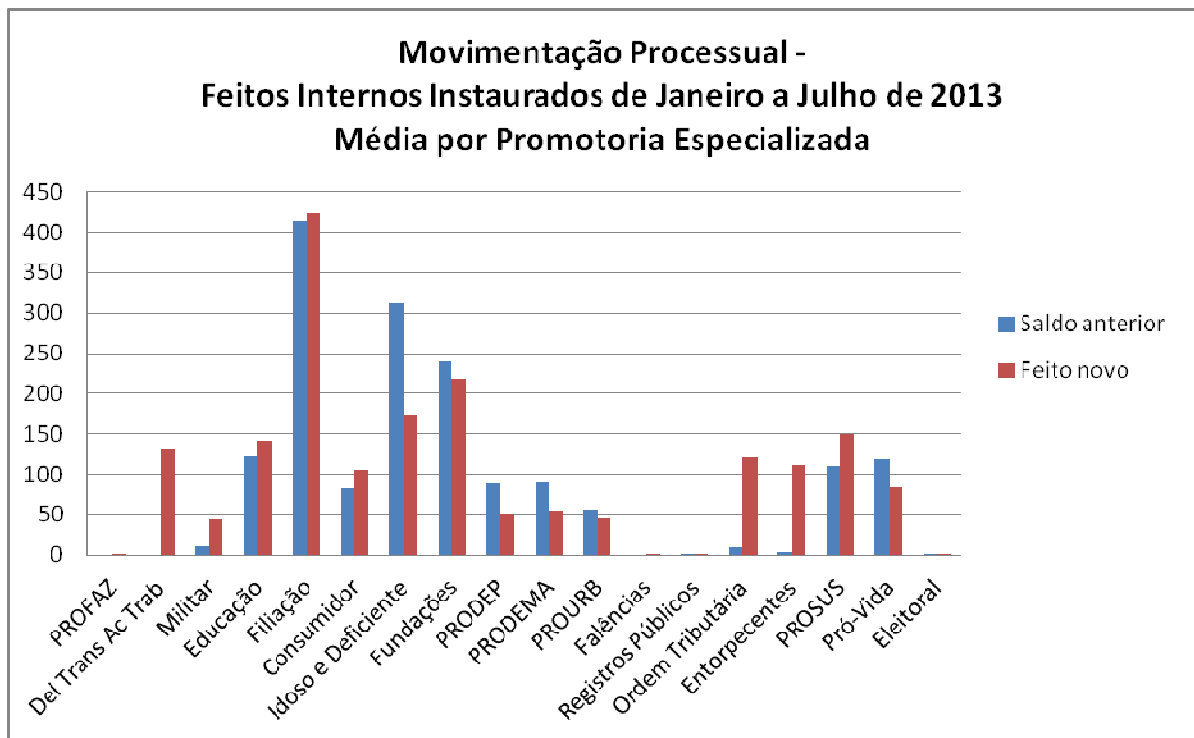
### Movimentação Processual - Infância e Juventude Feitos externos Recebidos de Janeiro a Julho de 2013 Total por natureza



### Movimentação Processual - Feitos Externos Recebidos de janeiro a julho de 2013 Média por Promotoria de Execuções

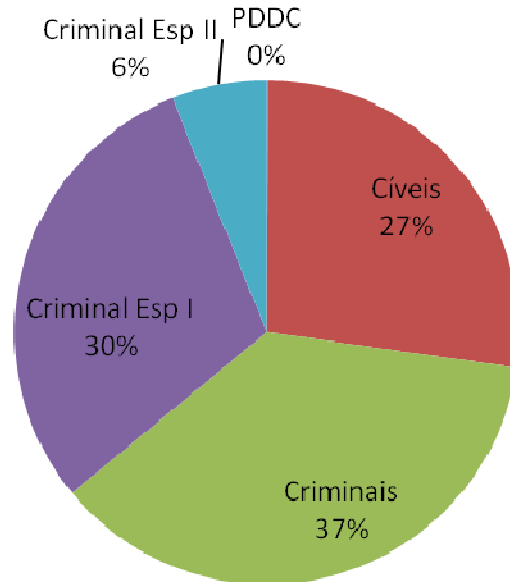








### Movimentação Processual - Procuradorias Feitos Externos Recebidos de Janeiro a Julho de 2013



#### Feitos Externos e Internos Recebidos nas Assessorias da PGJ de Janeiro a Julho de 2013

Assessoria	Feito Externo		Feito Interno	
	Entrada	Feito novo	Saldo anterior	Feito novo
Assessoria Criminal	273	101	11	36
Assessoria Cível e de Controle de Constitucionalidade	743	297	4	53
Assessoria de Recursos Constitucionais	5.388	3.242	0	0
<b>Total</b>	<b>6.404</b>	<b>3.640</b>	<b>15</b>	<b>89</b>



Feitos Externos e Internos Recebidos nos Núcleos de Janeiro a Julho de 2013				
Núcleo	Feito Externo		Feito Interno	
	Entrada	Feito novo	Saldo anterior	Feito novo
Núcleo de Enfrentamento à Discriminação	235	86	25	36
Núcleo de Enfrentamento à Violência e à Exploração Sexual contra a Criança e o Adolescente	0	0	8	8
Núcleo de Gênero Pró-Mulher	0	0	19	12
Núcleo de Combate às Organizações Criminosas	509	70	18	8
Núcleo de Investigação e Controle Externo da Atividade Policial	158	32	61	57
Núcleo de Combate à Tortura	122	16	32	28
<b>Total</b>	<b>1.024</b>	<b>204</b>	<b>163</b>	<b>149</b>

Feitos Externos e Internos Recebidos nos Plantões de Janeiro a Julho de 2013				
Plantão	Feito Externo		Feito Interno	
	Entrada	Feito novo	Saldo anterior	Feito novo
Plantão de final de semana - Especial Criminal de Brasília	2	2	2	3.684
Plantão Diurno - Especial Criminal de Brasília	0	0	0	69
Plantão Noturno - Especial Criminal de Brasília	0	0	1	157
Plantão de Final de Ano	87	85	6	89
<b>Total</b>	<b>89</b>	<b>87</b>	<b>9</b>	<b>3.999</b>

## 6. Verificação da produtividade

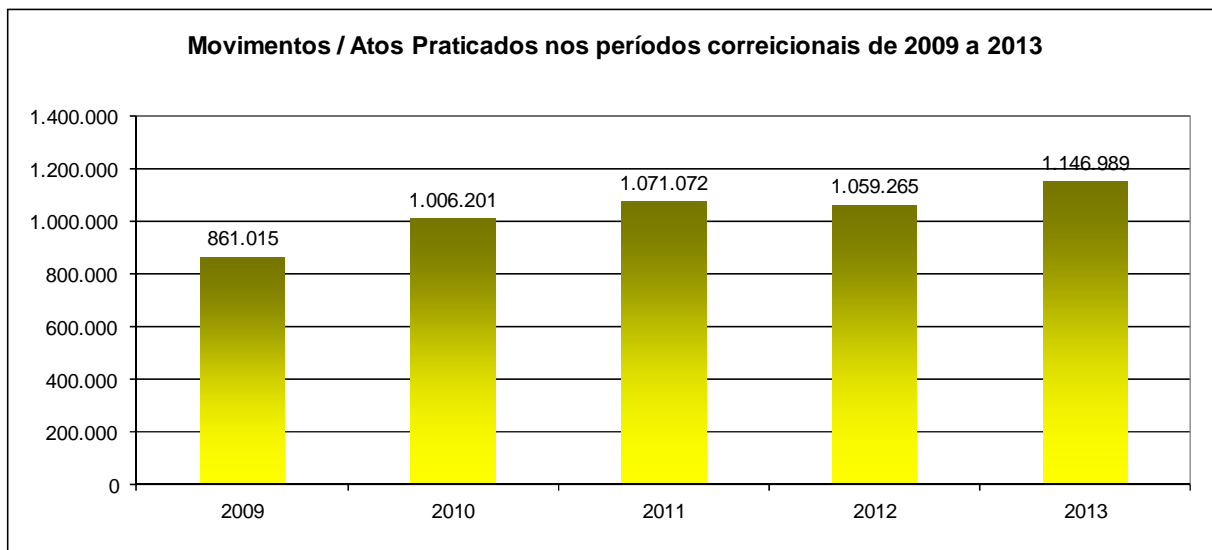
### 6.1. Movimentos gerais de todo o Ministério Público

Sob o aspecto dos movimentos / atos praticados pelo MPDFT, a Correição Ordinária de 2013 identificou o crescimento de 8,28% no volume total de registros e, também, que esta dinâmica ascendente foi observada nos últimos 5 anos, conforme explicitado pela tabela e gráfico a seguir:



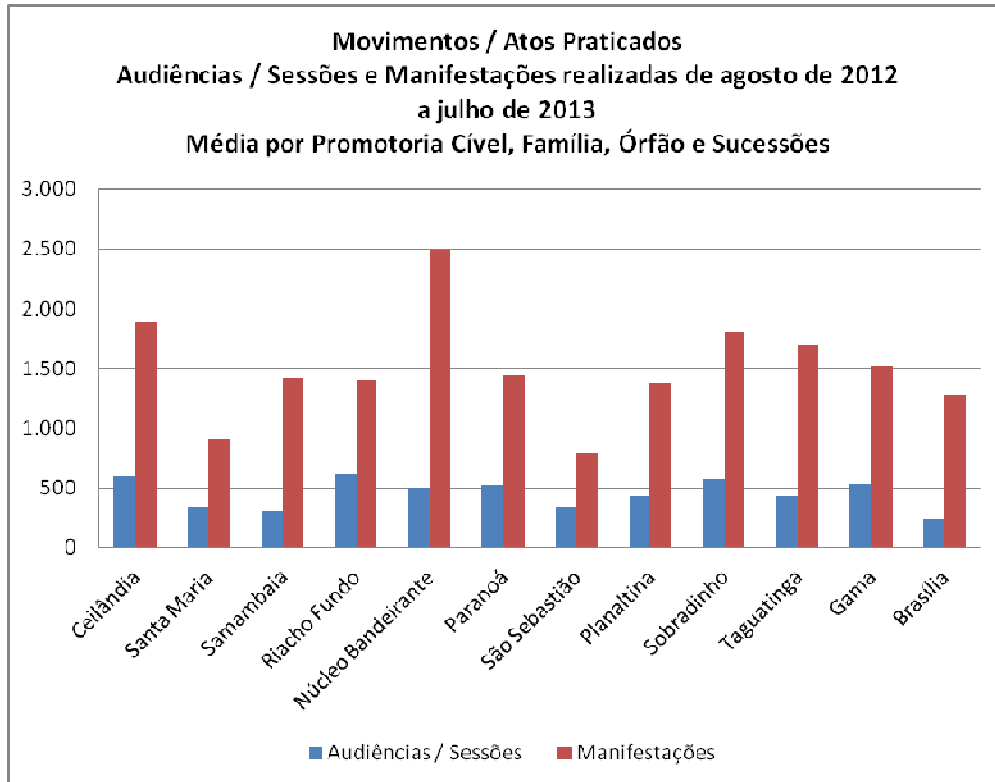
**Movimentação Processual do MPDFT nos períodos correicionais de 2009 a 2013**

Correição	Período de Abrangência	Movimentos / Atos Praticados	Crescimento % anual
2009	ago/08 a jul/09	861.015	-
2010	ago/09 a jul/10	1.006.201	16,86%
2011	ago/10 a jul/11	1.071.072	6,45%
2012	ago/11 a jul/12	1.059.265	-1,10%
2013	ago/12 a jul/13	1.146.989	8,28%

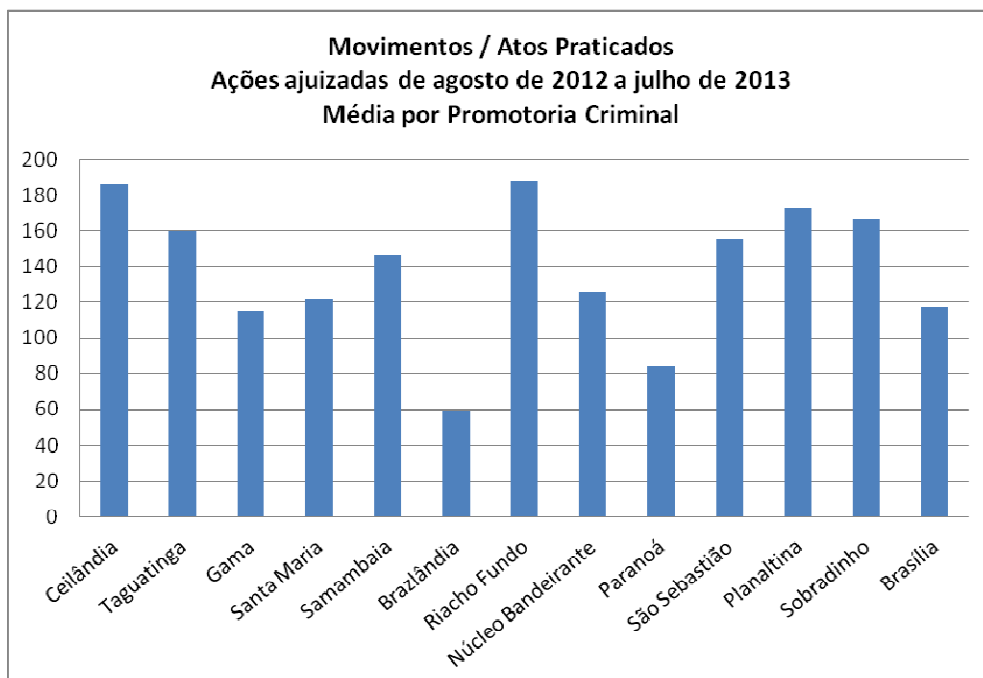


## 6.2. Movimentos por natureza

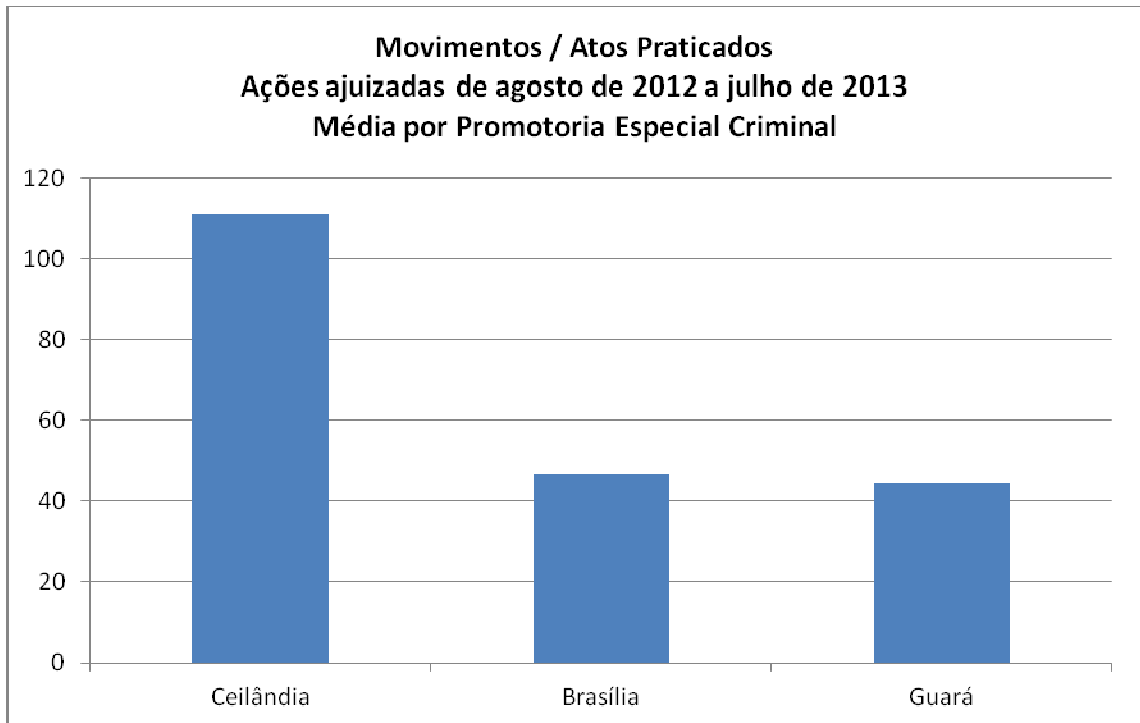
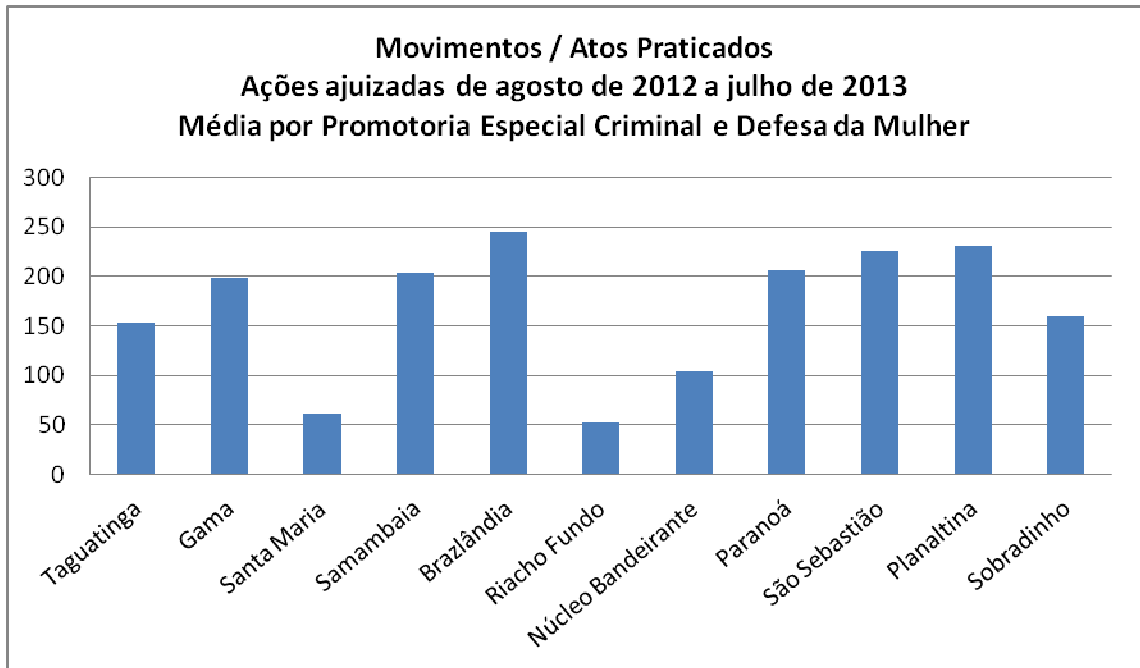
Nas Promotorias de Justiça Cível, Família, Órfão e Sucessões foram analisados os movimentos/atos praticados no período de agosto de 2012 a julho de 2013, referentes às audiências e manifestações produzidas pelo MPDFT, separadas por coordenadoria administrativa. Ressalta-se que nas coordenadorias de Taguatinga e Gama, localidades onde as Promotorias de Família estão separadas das Cíveis, Órfãos e Sucessões, trabalhou-se com a soma de tais promotorias de forma a permitir um comparativo com as demais coordenadorias.

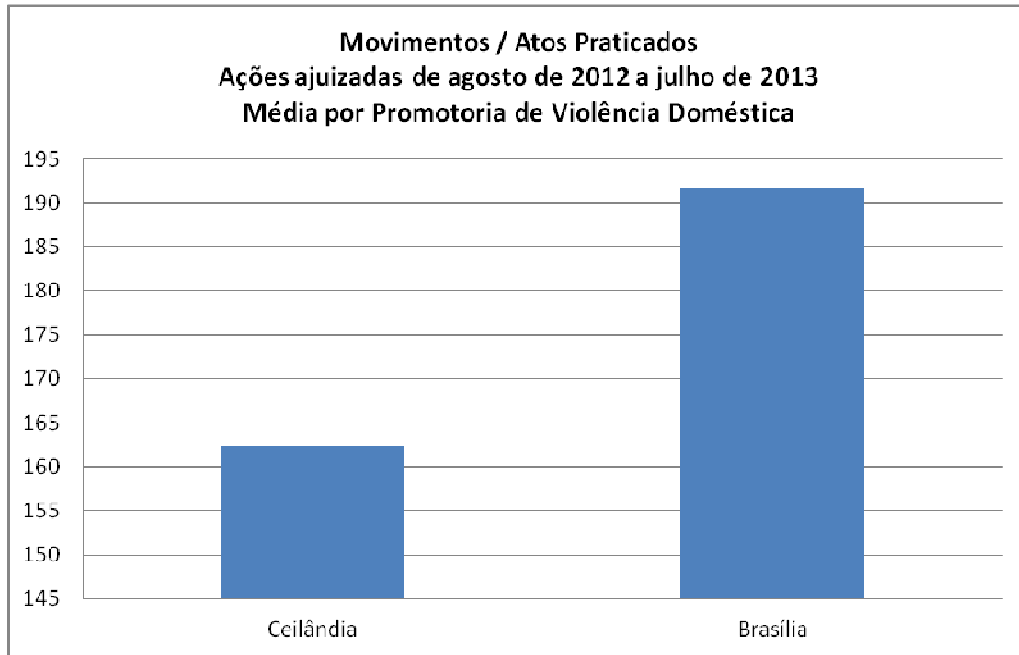


Com relação às Promotorias de Justiça Criminais, Promotorias de Justiça Especial Criminal e Defesa da Mulher, Promotorias de Justiça Especial Criminal e Promotorias de Justiça de Violência Doméstica, a Correição Ordinária apurou a média de ações ajuizadas no período de agosto a julho de 2013, por coordenadoria administrativa.

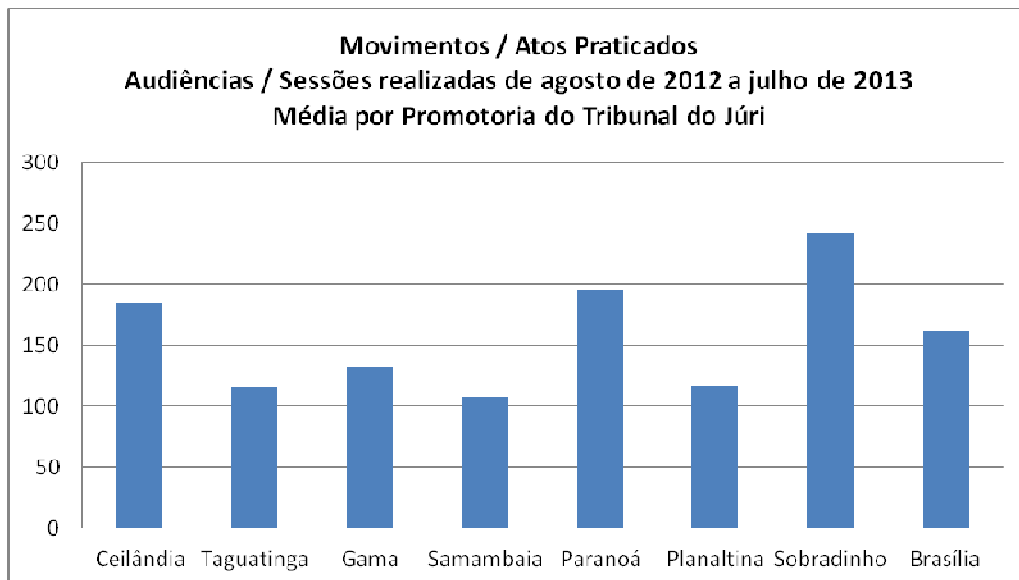




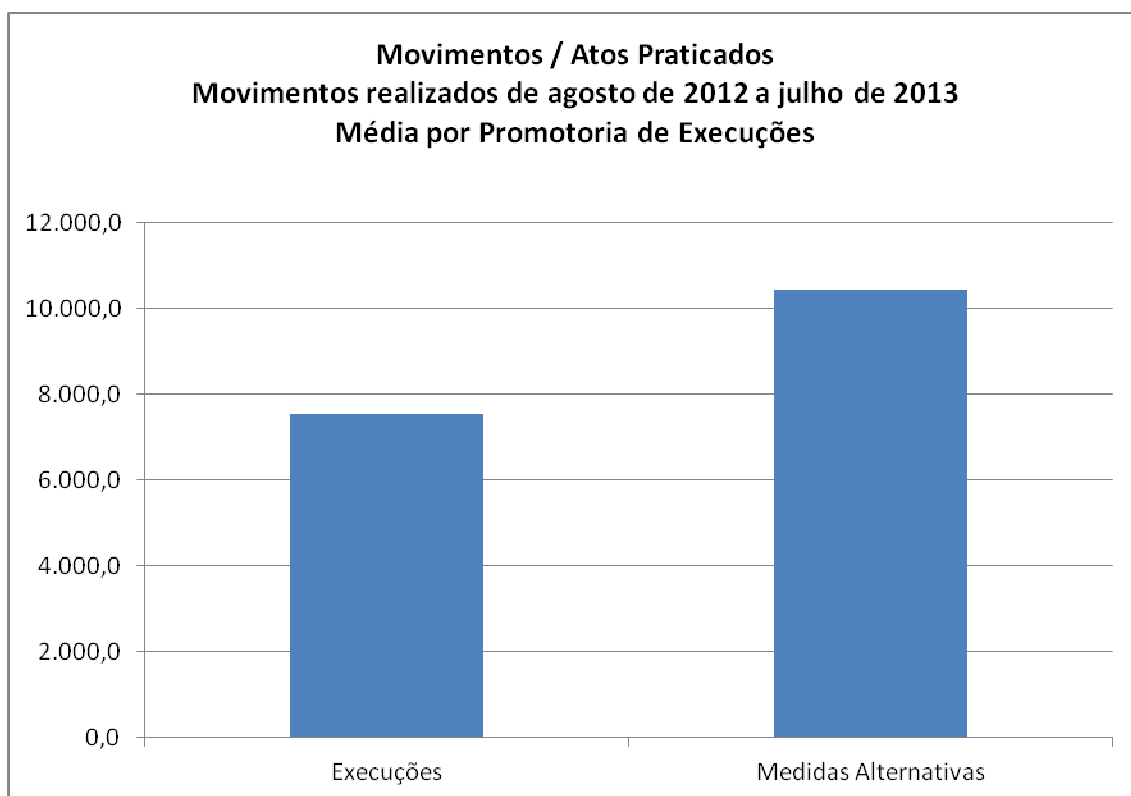
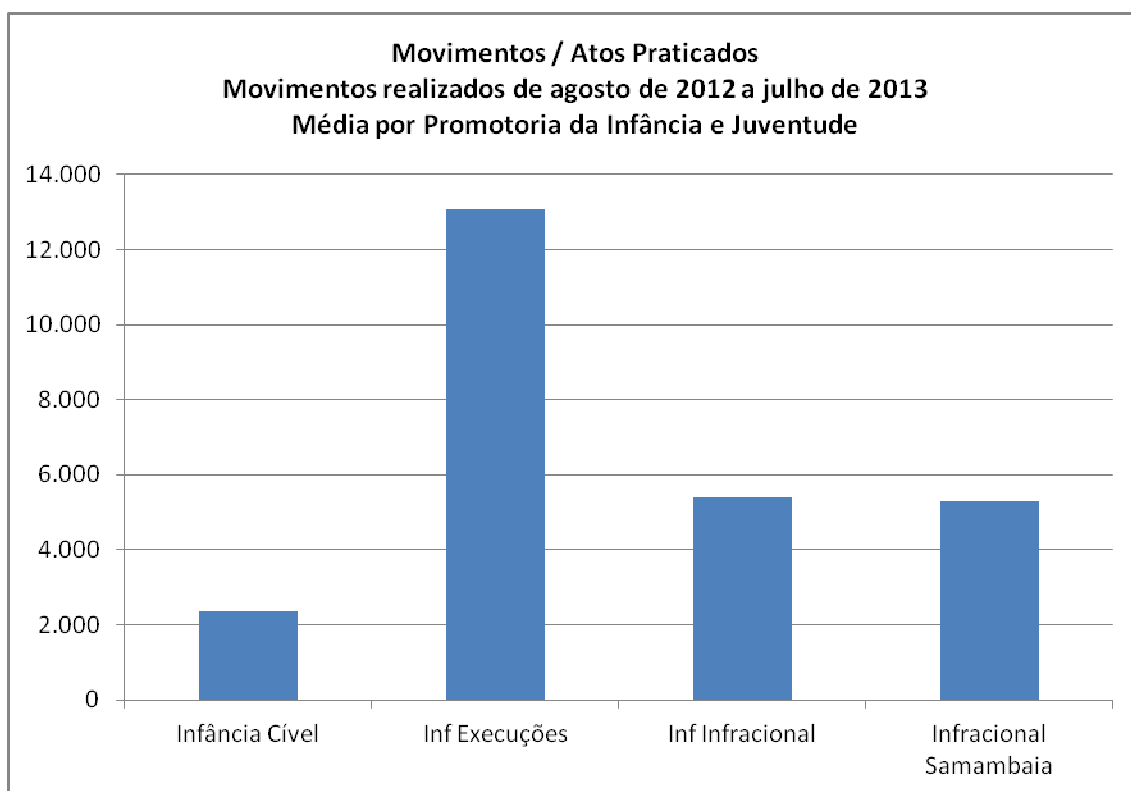


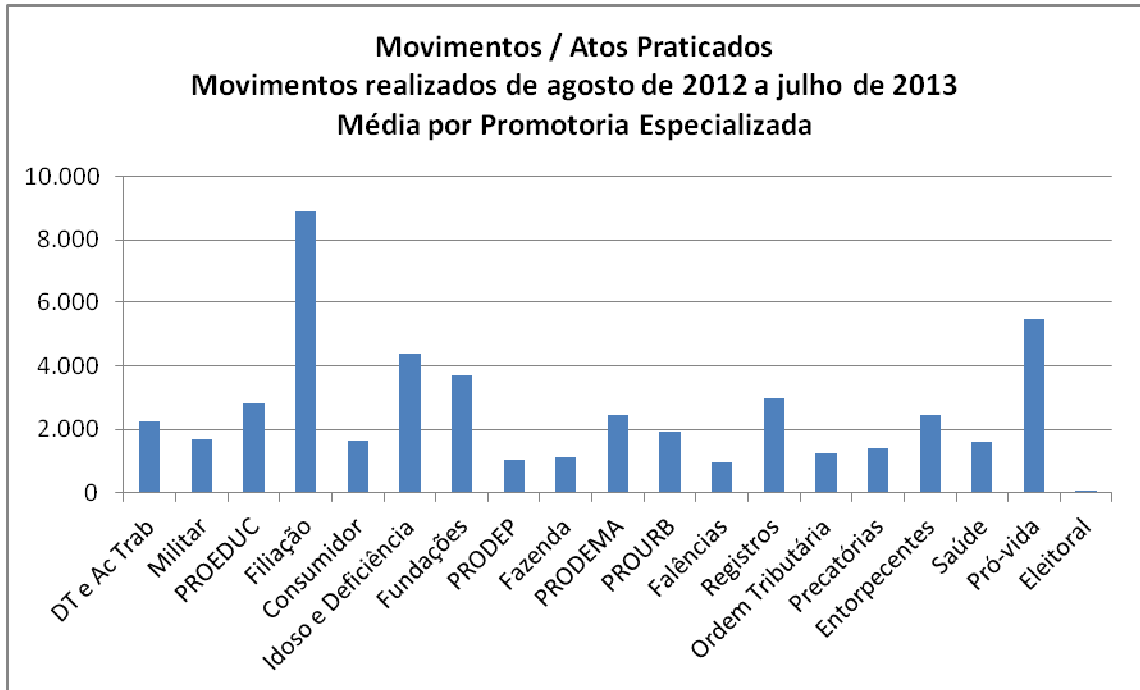


A média de audiências/sessões realizadas pelas Promotorias de Justiça do Tribunal do Júri, no período de agosto de 2012 a julho de 2013, por coordenadoria administrativa, está representada no gráfico abaixo.

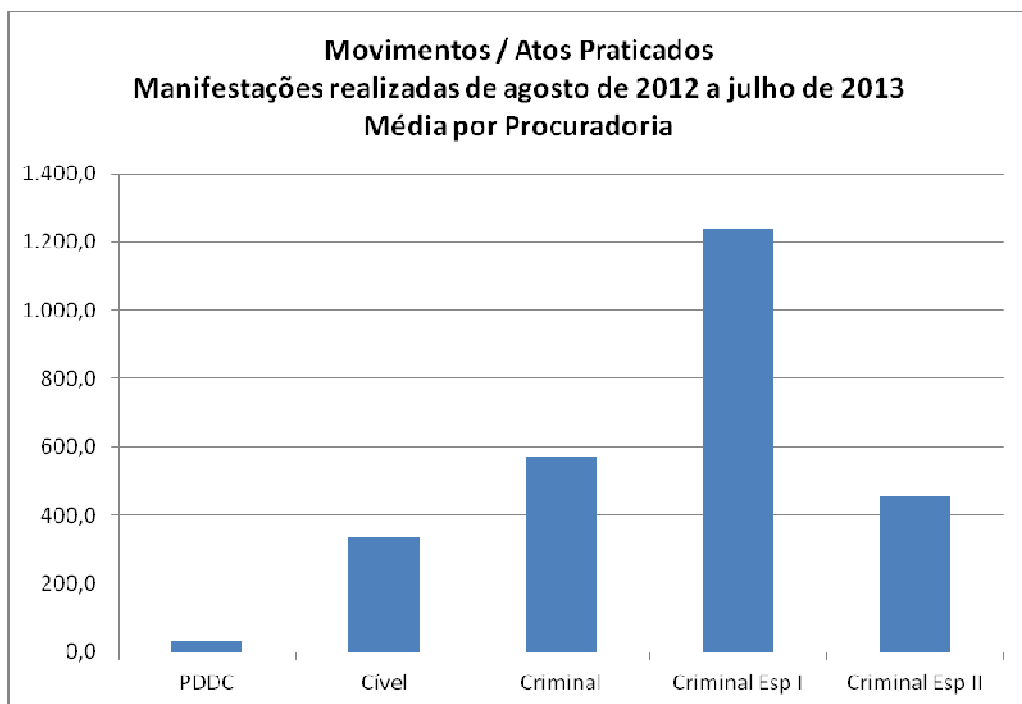


Com relação às Promotorias de Justiça da Infância e da Juventude e demais Promotorias especializadas, foram elaborados os gráficos a seguir considerando-se a média de todos os movimentos/atos praticados no período de agosto de 2012 a julho de 2013.





A média de manifestações realizadas pelas Procuradorias de Justiça, no período de agosto de 2012 a julho de 2013 está representada no gráfico abaixo e, finalizando a análise de movimentos/atos praticados, seguem três tabelas apresentando os movimentos praticados pelas Assessorias da Procuradoria Geral, pelos Núcleos de Investigação e pelos Plantões do MPDFT.





Movimentos e Atos Praticados pelas Assessorias da PGJ entre Ago/2012 e Jul/2013										
Assessoria	Movimentos / Atos Praticados									
	Ações ajuizadas	Arquivamentos	Atendimento ao público	Audiências / Sessões	Baixas com diligência	Baixas sem diligência	Manifestações	Recursos	Outros	Total
Assessoria Criminal	52	90	0	15	95	42	491	16	496	1.297
Assessoria Cível e de Controle de Constitucionalidade	64	37	13	16	0	0	1.150	54	1.526	2.860
Assessoria de Recursos Constitucionais	29	0	0	0	0	0	4.490	13.881	735	19.135
<b>Total</b>	<b>145</b>	<b>127</b>	<b>13</b>	<b>31</b>	<b>95</b>	<b>42</b>	<b>6.131</b>	<b>13.951</b>	<b>2.757</b>	<b>23.292</b>

Movimentos e Atos Praticados pelos Núcleos entre Ago/2012 e Jul/2013										
Núcleo	Movimentos / Atos Praticados									
	Ações ajuizadas	Arquivamentos	Atendimento ao público	Audiências / Sessões	Baixas com diligência	Baixas sem diligência	Manifestações	Recursos	Outros	Total
Núcleo de Enfrentamento à Discriminação	43	77	1	10	94	36	81	12	240	594
Núcleo de Enfrentamento à Violência e à Exploração Sexual contra a Criança e o	0	18	0	0	0	0	1	0	32	51
Núcleo de Gênero Pró-Mulher	0	60	0	1	0	0	3	0	292	356
Núcleo de Combate às Organizações Criminosas	9	81	0	105	285	39	1.229	132	2.231	4.111
Núcleo de Investigação e Controle Externo da Atividade Policial	8	41	1.675	63	20	2	441	33	1.565	3.848
Núcleo de Combate à Tortura	2	52	152	39	96	0	218	2	327	888
<b>Total</b>	<b>62</b>	<b>329</b>	<b>1.828</b>	<b>218</b>	<b>495</b>	<b>77</b>	<b>1.973</b>	<b>179</b>	<b>4.687</b>	<b>9.848</b>

Movimentos e Atos Praticados nos Plantões do MPDFT entre Ago/2012 e Jul/2013										
Plantão	Movimentos / Atos Praticados									
	Ações ajuizadas	Arquivamentos	Atendimento ao público	Audiências / Sessões	Baixas com diligência	Baixas sem diligência	Manifestações	Recursos	Outros	Total
Plantão de final de semana - Especial Criminal de Brasília	5	0	557	1.104	0	0	1.402	0	4.575	7.643
Plantão Diurno - Especial Criminal de Brasília	0	0	0	9	0	0	108	0	7	124
Plantão Noturno - Especial Criminal de Brasília	0	0	0	0	0	0	134	0	126	260
Plantão de Final de Ano	44	0	0	0	1	0	337	0	219	601
<b>Total</b>	<b>49</b>	<b>0</b>	<b>557</b>	<b>1.113</b>	<b>1</b>	<b>0</b>	<b>1.981</b>	<b>0</b>	<b>4.927</b>	<b>8.628</b>



As Câmaras de Coordenação e Revisão do MPDFT apresentaram relatório de atividades realizadas no período de 01/08/2012 a 30/10/2013, especificando a quantidade de sessões realizadas e de feitos julgados, conforme tabela a seguir:

<b>Sessões realizadas e feitos julgados pelas Câmaras de Coordenação e Revisão durante o período correicional de 2013 e feitos remanescentes ao final do período</b>			
<b>Câmara de Coordenação e Revisão</b>	<b>Sessões realizadas</b>	<b>Feitos Julgados</b>	<b>Feitos remanescentes</b>
1ª Câmara Cível Especializada	8	54	26
2ª Câmara Cível Especializada	6	336	121
3ª Câmara Cível Especializada	4	168	80
4ª Câmara Cível Especializada	4	190	111
5ª Câmara Cível Especializada	8	1.326	173
6ª Câmara Cível Especializada	7	303	181
1ª Câmara Criminal	13	235	33
2ª Câmara Criminal	15	190	36
<b>Total</b>	<b>65</b>	<b>2.802</b>	<b>761</b>

## **7. Questionário Pessoal de Correição - Informações fornecidas pelos membros**

O Questionário Pessoal de Correição Ordinária, elaborado com o objetivo de atualizar e coletar informações dos membros do MPDFT, foi disponibilizado na intranet para preenchimento eletrônico. Aos membros afastados de suas unidades em razão do exercício de cargo administrativo coube responder apenas os itens não relacionados diretamente ao exercício da atividade-fim.

Dessa forma, do total de **371** membros da instituição à época da correição, 325 (87,6%) preencheram eletronicamente o questionário, 16 (4,3%) responderam, por e-mail, apenas os itens selecionados pela Corregedoria-Geral, em razão de estarem afastados de suas unidades, e 30 (8,1%) não responderam.

As respostas encontram-se descritas a seguir.

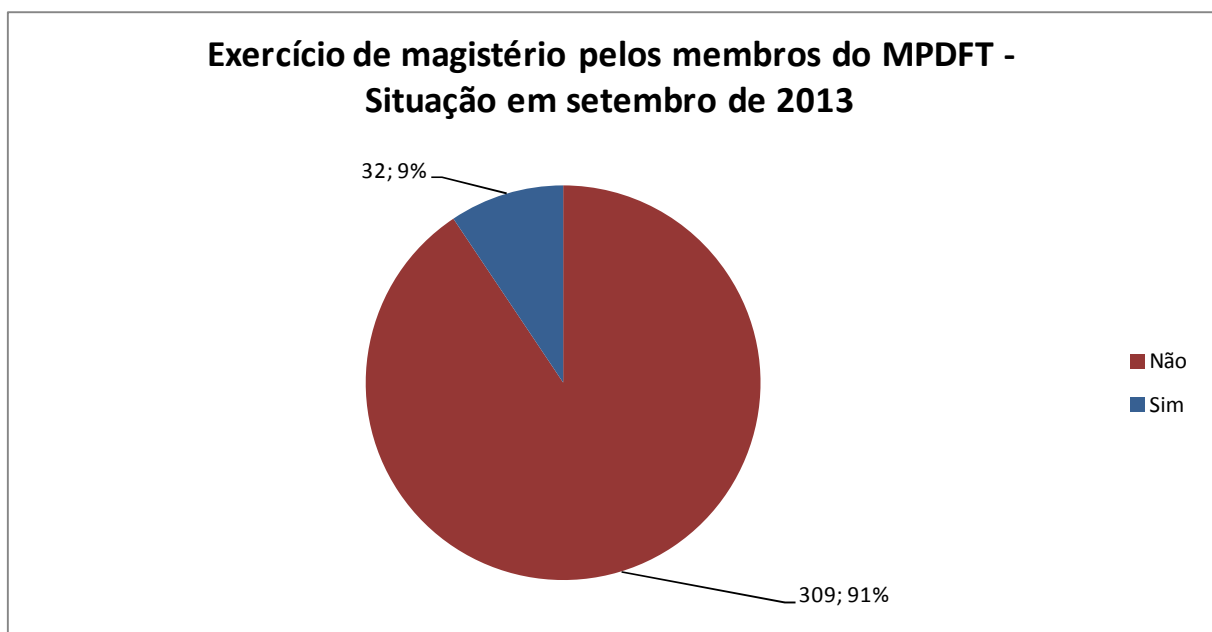


### **7.1. Endereço residencial (Res. 26/07-CNMP)**

Em conformidade com a Resolução nº 26/2007, do Conselho Nacional do Ministério Público, todos os membros em atividade no Ministério Público do Distrito Federal e Territórios declararam que residem no Distrito Federal.

### **7.2. Exercício do magistério e outras atividades acadêmicas (Res. 73/11-CNMP)**

A fim de verificar o cumprimento da Resolução nº 73, de 15 de junho de 2011, do Conselho Nacional do Ministério Público, foram coletadas informações acerca do exercício de magistério por parte dos membros do MPDFT.



Todos os membros que informaram exercer alguma atividade de magistério o fazem em conformidade com a Resolução nº 73/CNMP, observando o máximo de 20 (vinte) horas-aula semanais.

Quanto às demais atividades acadêmicas, 8 membros declararam exercer coordenação em alguma entidade de ensino, 9 membros declararam exercer direção e outros 2 membros declararam exercer ambas as atividades.



### **7.3. Participação em órgão externo relacionado às atribuições do MPDFT**

Com relação à participação dos membros do MPDFT em órgãos colegiados externos, verificou-se que 28 (8,2%) membros que responderam ao questionário declararam fazer parte de alguma entidade dessa natureza, dentre as quais foram citadas:

Conselho Editorial do Boletim Científico da ESMPU; Conselho Nacional dos Direitos da Criança e do Adolescente; Comissões do CNMP e auxílio a inspeções da Corregedoria Nacional; Conselho Nacional de Política Criminal e Penitenciária; Comissão de acompanhamento da atuação do Ministério Público na defesa dos Direitos Fundamentais - Grupo de trabalho de gênero e defesa dos direitos sexuais e reprodutivos; Colegiado de Graduação da UnB; Conselho Fiscal da Fundação Escola do Ministério Público do Distrito Federal e Territórios; Comitê Distrital de Saúde / CNJ; Conselho de Políticas Públicas sobre drogas no DF; Presidente do Conselho Nacional de Procuradores-Gerais – CNPG; Secretaria-Executiva do Conselho Nacional do MP dos Estados e da União – CNPG; Grupo Nacional de Direitos Humanos – CNPG, Comissão Parlamentar da AMPDFT; Programa de Proteção a Vítimas e Testemunhas; Conselho Penitenciário do DF e Conselho de Transparência do DF; Comitê Distrital de Inclusão de catadores de recicláveis; Conselho Consultivo da Anatel; Conselho do PROCON; Conselho Distrital de Enfrentamento ao Tráfico de Pessoas; Câmara Técnica Distrital do Pacto Nacional de Enfrentamento à Violência Doméstica e Familiar contra a Mulher; Comitê Intersetorial para a implementação do Disque Racismo; Câmaras de Transplantes de Órgão e Tecidos do Distrito Federal; Conselho Gestor do Fundo do Direito do Consumidor do GDF.





#### **7.4. Controle dos procedimentos de interceptação telefônica (Res. 36/09-CNMP)**

Em atenção à Resolução nº 36/09-CNMP, verificou-se que 69,5% dos membros que atuam em procedimentos de interceptação telefônica realizam o controle pertinente e, posteriormente, encaminham as informações resumidas à Corregedoria-Geral por meio do link próprio disponível na Minha Intranet.

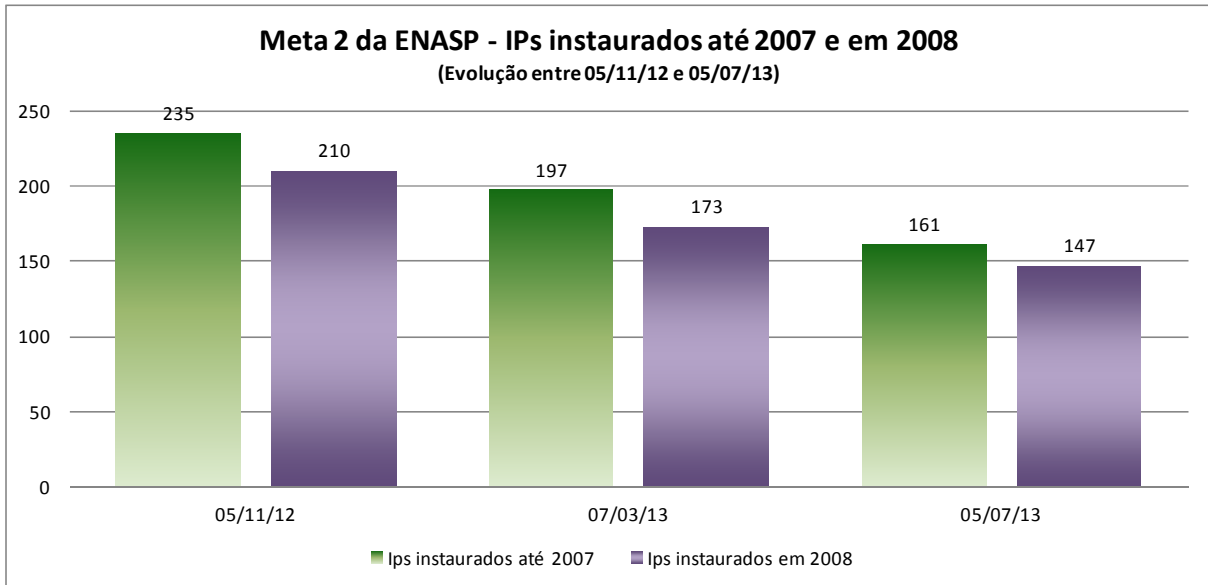
#### **7.5. Acompanhamento da evolução da Meta 2 da ENASP e do Inqueritômetro**

Objetivando alimentar o sistema do CNMP denominado “Inqueritômetro”, a Corregedoria-Geral fornece mensalmente ao gestor da Estratégia Nacional de Justiça e Segurança Pública (ENASP) junto ao MPDFT dados referentes aos inquéritos policiais (IPs) inseridos na Meta 2, destacando o número de denúncias e de arquivamentos ocorridos no período. No período correicional, foram fornecidas 3 informações pertinentes à Meta 2:

1. IPs instaurados até 2007;
2. IPs instaurados em 2008; e
3. IPs instaurados em 2009.

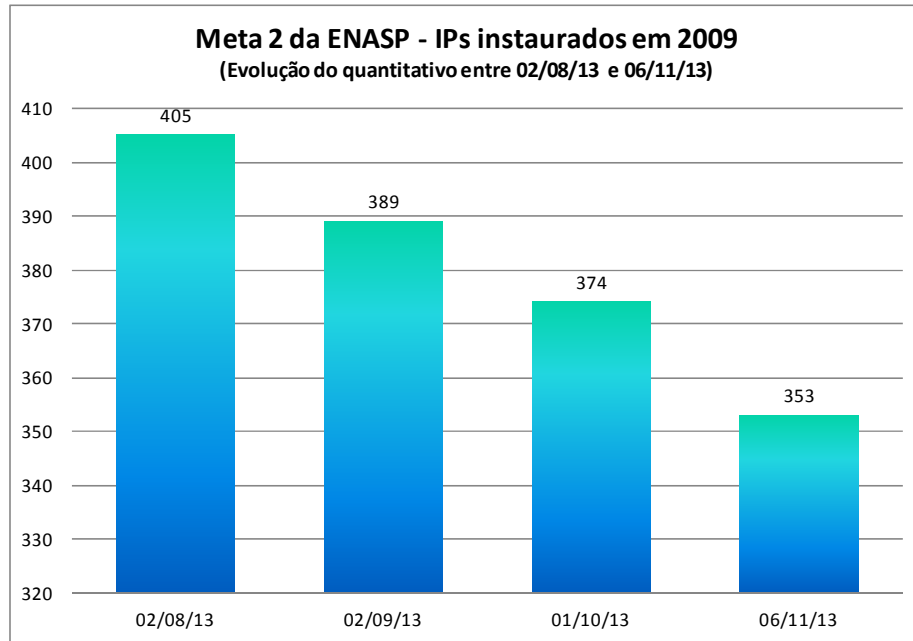
Dentre os 28 membros que atuam nas Promotorias de Justiça do Júri, 26 responderam o questionário pessoal de correição e todos informaram que acompanham o cumprimento e a evolução da Meta 2 da Estratégia Nacional de Justiça e Segurança Pública e do Inqueritômetro.

Ao analisar a evolução da quantidade de IPs referentes à Meta 2 da ENASP instaurados até 2007 e em 2008 ao longo do período correicional de 2013, verifica-se a diminuição de 31,5% e 30%, respectivamente, no quantitativo de procedimentos investigativos em andamento, conforme ilustrado a seguir:



Meta 2 da ENASP - IPs instaurados até 2007 e em 2008 por unidade - Evolução entre 05/11/12 e 05/07/13							
Circunscrição	Unidade	IPs da Meta 2 da ENASP instaurados até 2007			IPs da Meta 2 da ENASP instaurados em 2008		
		05/11/12	07/03/13	05/07/13	05/11/12	07/03/13	05/07/13
Brasília	01a. P.J. do Tribunal do Júri	23	21	20	10	9	9
	02a. P.J. do Tribunal do Júri	18	18	17	11	9	7
	03a. P.J. do Tribunal do Júri	26	25	21	13	11	10
	04a. P.J. do Tribunal do Júri	6	6	5	13	12	9
Brazlândia	01a. P J Criminal, do Tribunal do Juri e Del	3	2	2	6	5	5
	02a. P J Criminal, do Tribunal do Juri e Del	3	2	2	6	6	6
Ceilândia	01a. P.J. do Tribunal do Júri	2	1	0	12	9	5
	02a. P.J. do Tribunal do Júri	10	10	10	10	10	10
	03a. P.J. do Tribunal do Júri	3	3	3	8	8	8
	04a. P.J. do Tribunal do Júri	1	1	1	1	1	1
Gama	01a. P.J. do Tribunal do Júri e dos Delitos	1	1	1	7	2	2
	02a. P.J. do Tribunal do Júri e dos Delitos	2	2	1	4	4	2
Paranoá	01a. P.J. do Tribunal do Júri	15	12	11	22	17	15
Planaltina	01a. P.J. do Tribunal do Júri e dos Delitos	22	11	1	15	9	6
	02a. P.J. do Tribunal do Júri e dos Delitos	25	15	5	10	6	2
Samambaia	01a. P.J. do Tribunal do Júri	11	6	6	12	10	10
	02a. P.J. do Tribunal do Júri	8	7	7	9	9	9
	03a. P.J. do Tribunal do Júri	11	11	11	11	11	11
Santa Maria	01a. P.J. Criminal e do Tribunal do Juri	7	7	5	10	9	5
	02a. P.J. Criminal e do Tribunal do Juri	11	9	7	10	8	7
Sobradinho	01a. P.J. do Tribunal do Júri e dos Delitos	1	1	1	6	4	4
Taguatinga	01a. P.J. do Tribunal do Júri	3	3	3	1	1	1
	02a. P.J. do Tribunal do Júri	23	23	21	3	3	3
<b>TOTAL GERAL</b>		<b>235</b>	<b>197</b>	<b>161</b>	<b>210</b>	<b>173</b>	<b>147</b>

Quanto à evolução da quantidade de IPs referentes à Meta 2 da ENASP instaurados em 2009, cujo controle foi iniciado em ago/2013, verifica-se a diminuição de 12,8%, conforme ilustrado a seguir:



<b>Meta 2 da ENASP - IPs instaurados em 2009 por unidade</b> (Evolução do quantitativo entre 02/08/13 e 06/11/13)					
Circunscrição	Unidade	02/08/13	02/09/13	01/10/13	06/11/13
Brasília	01a. P.J. do Tribunal do Júri	18	18	18	19
	02a. P.J. do Tribunal do Júri	20	18	18	16
	03a. P.J. do Tribunal do Júri	17	16	15	12
	04a. P.J. do Tribunal do Júri	18	18	18	19
Brazlândia	01a. P J Criminal, do Tribunal do Juri e Del	24	23	23	23
	02a. P J Criminal, do Tribunal do Juri e Del	18	18	18	17
Ceilândia	01a. P.J. do Tribunal do Júri	13	13	12	11
	02a. P.J. do Tribunal do Júri	22	22	20	19
	03a. P.J. do Tribunal do Júri	9	8	8	8
	04a. P.J. do Tribunal do Júri	7	7	7	6
Gama	01a. P.J. do Tribunal do Júri e dos Delitos	1	1	1	1
	02a. P.J. do Tribunal do Júri e dos Delitos	2	1	1	1
Núcleo Bandeirante	01a. P.J. Criminal, do Tribunal do Júri e do	2	2	2	1
	02a. P.J. Criminal, do Tribunal do Júri e do	4	4	4	4
Paranoá	01a. P.J. do Tribunal do Júri	23	21	21	21
Planaltina	01a. P.J. do Tribunal do Júri e dos Delitos	5	6	6	6
	02a. P.J. do Tribunal do Júri e dos Delitos	29	25	25	22
Samambaia	01a. P.J. do Tribunal do Júri	15	15	15	15
	02a. P.J. do Tribunal do Júri	25	25	25	25
	03a. P.J. do Tribunal do Juri	15	15	15	14
Santa Maria	01a. P.J. Criminal e do Tribunal do Juri	32	29	22	20
	02a. P.J. Criminal e do Tribunal do Juri	51	49	45	40
São Sebastião	01a. P.J. Criminal, do Tribunal do Júri e de	14	14	14	13
	02a. P.J. Criminal, do Tribunal do Júri e de	7	7	7	8
Sobradinho	01a. P.J. do Tribunal do Júri e dos Delitos	2	2	2	1
Taguatinga	01a. P.J. do Tribunal do Júri	6	5	4	4
	02a. P.J. do Tribunal do Júri	6	6	6	5
	03a. P.J. do Tribunal do Júri	0	1	2	2
<b>TOTAL GERAL</b>		<b>405</b>	<b>389</b>	<b>374</b>	<b>353</b>

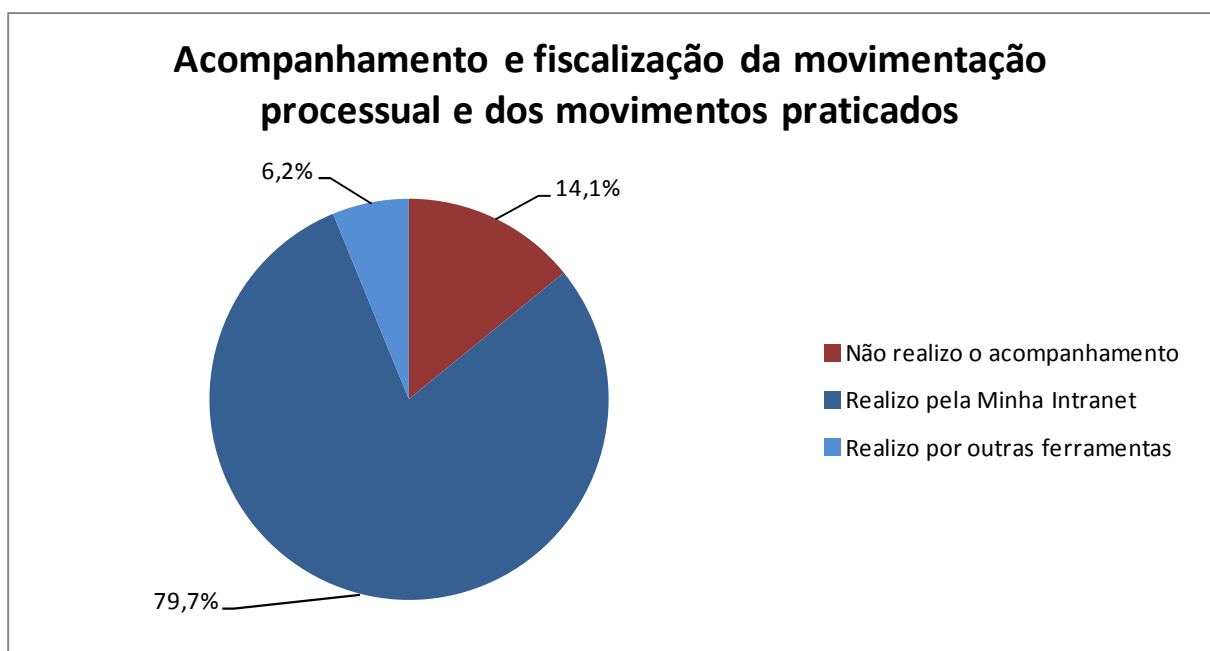


### **7.6. Manifestação pela não intervenção do Ministério Público (Rec. 16/10-CNMP e Rec. 08/12-CSMPDFT)**

Em resposta ao item do questionário pessoal de correição referente à manifestação dos Promotores de Justiça pela não intervenção do Ministério Público nos casos elencados pelas Recomendações nº 16/10-CNMP e nº 08/12-CSMPDFT, foi verificado que 78,7% manifestam-se conforme o disciplinado pelas normas em tela.

### **7.7. Utilização da Minha Intranet (Rec. 05/09-CG)**

A fim de verificar se os membros utilizam a *Minha Intranet* para acompanhar e fiscalizar o lançamento da movimentação processual e dos movimentos/atos praticados, vinculados ou não, conforme Recomendação nº 05/2009-CG, ou se utilizam outra ferramenta de controle, foi observado que 46 (14,1%) membros não realizam acompanhamento dessa natureza, enquanto 259 (79,7%) utilizam a *Minha Intranet* e 20 (6,2%) utilizam outra ferramenta, como planilhas do Excel, quadros da estatística disponível na intranet impressos, sistema push do TJDF, manualmente e por arquivos e controles próprios, conforme gráfico a seguir:





### **7.8. Registro das atividades externas realizadas (Rec. 01/12-CG)**

A Corregedoria-Geral expediu a Recomendação nº 01/2012 visando imprimir maior fidedignidade às estatísticas referentes às atividades externas realizadas pelos membros do MPDFT e, ainda, otimizar a coleta de informações e alimentação do SISPROWEB. Nesse contexto, foi identificado pelo questionário pessoal de correição que **83,4%** dos membros registram em formulário as atividades externas realizadas, como reuniões e audiências judiciais, assim como os movimentos/atos praticados vinculados sem carga, informando ao servidor/secretário para registro no SISPROWEB.

### **7.9. Atendimento ao público – realização e registro no SISPROWEB**

Com relação aos atendimentos ao público e respectivos registros no SISPROWEB, 306 (94,2%) membros informaram que o realizam diretamente e, desses, 88,6% repassam as informações ao servidor/secretário responsável pela inclusão das estatísticas.

### **7.10. Uniformização da atuação (unidades sujeitas à Rec. 02/2012-CG)**

A Recomendação nº 02/2012 foi expedida pela Corregedoria-Geral para que os membros com atribuições na esfera extrajudicial encaminhem, por e-mail, os relatórios semestrais de metas de atuação e as atas das reuniões para uniformização da atuação, conforme determina a Resolução nº 133/2012 do Conselho Superior do MPDFT. Estão sujeitas a esse procedimento:

1. Promotorias de Justiça de Defesa da Ordem Tributária;
2. Promotorias de Justiça de Defesa do Idoso e do Portador de Deficiência;
3. Promotorias de Justiça Cíveis e de Defesa dos Direitos Individuais, Difusos e Coletivos da Infância e da Juventude;
4. Promotorias de Justiça de Tutela das Fundações e Entidades de Interesse Social;



5. Promotorias de Justiça de Defesa do Meio Ambiente e Patrimônio Cultural;
6. Promotorias de Justiça de Defesa do Patrimônio Público e Social;
7. Promotorias de Justiça de Defesa da Ordem Urbanística;
8. Promotorias de Justiça de Defesa do Consumidor;
9. Promotorias de Justiça de Defesa da Saúde; e
10. Promotorias de Justiça de Defesa da Educação.

Por ocasião das visitas de correição, foram analisados os relatórios referentes ao primeiro semestre de 2013, que constituem importante ferramenta de avaliação do desempenho funcional, pois vão além da análise estatística e alcançam o conteúdo da atuação ministerial. Em razão da extensão dos documentos, optou-se por não inseri-los no relatório de Correição, disponibilizando-os para consulta na página da Corregedoria-Geral na intranet.

De acordo com as respostas do questionário pessoal de correição, foi verificado que os membros atuantes em todas as unidades de interesse realizam reuniões periódicas com os demais membros da mesma área de atuação para uniformização de entendimentos, das quais 58,5% realizam reuniões com elaboração de ata. Dentre essas unidades, 71% encaminham as respectivas atas de reunião às Câmaras de Coordenação e Revisão e à Corregedoria-Geral.

De forma semelhante, verificou-se que 78,4% das unidades encaminham os relatórios semestrais de metas de atuação às Câmaras de Coordenação e Revisão, enquanto que 94,7% encaminham os referidos documentos à Corregedoria-Geral.

### ***7.11. Observação de prazos e procedimentos (Res. 60/05, 66/05, 78/07-CSMPDFT e Rec. 04/09-CG)***

Os prazos e procedimentos previstos nas Resoluções do Conselho Superior do MPDFT referentes aos Procedimentos de Investigação Criminais, Procedimentos Administrativos, Procedimentos Preparatórios, Inquéritos Cíveis Públicos e Notícias de Fato são observados por 94,8% das 231 unidades do MPDFT que atuam nesses procedimentos.



### **7.12. Acompanhamento das ações judiciais ajuizadas**

Em análise às respostas ao item do questionário pessoal de correição pertinente ao acompanhamento de ações ajuizadas pelo membro do MPDFT, foi verificado que 31,4% dos membros realizam tal procedimento por meio do SISPROWEB, *Minha Intranet* ou Sistema Push da *Minha Intranet*, 17,2% realizam o acompanhamento mediante consulta ao sítio do TJDF, totalizando 48,6% dos membros. Na ocasião da Correição Ordinária 2012, apenas 35% utilizavam essas ferramentas para acompanhar as ações judiciais ajuizadas.

Por outro lado, o total de membros que realizam o referido acompanhamento somente quando do recebimento dos autos para manifestação diminuiu de 57,8% na Correição Ordinária 2012 para 32,9% na Correição Ordinária do corrente ano.

<b>Acompanhamento das ações ajuizadas</b>		
<b>Procedimento / Ferramenta para realizar o acompanhamento</b>	<b>Total</b>	<b>Percentual</b>
SISPROWEB, Minha Intranet, Sistema Push da Minha Intranet	102	31,4%
Sítio ou push do TJDF	56	17,2%
Planilha ou outro controle específico	20	6,2%
Quando do recebimento dos autos para manifestação	107	32,9%
Outras formas	40	12,3%
<b>TOTAL*</b>	<b>325</b>	<b>100,0%</b>
*(desconsiderando as respostas "Não se aplica")		

### **7.13. Atuação do MPDFT nos Inquéritos Policiais**

Objetivando identificar o perfil de atuação do MPDFT nos Inquéritos Policiais, principalmente em relação à indicação das diligências que devem ser realizadas quando o Ministério Público se manifesta pela baixa às Delegacias de Polícia (DPs), bem como o prazo definido para retorno dos autos ao MPDFT e o conseqüente controle do aludido prazo, foram incluídas questões específicas no questionário pessoal de correição, cujas conclusões seguem apresentadas abaixo.



<b>Indicação das diligências a serem realizadas quando o MPDFT manifesta-se pela baixa do Inquérito Policial (Rec. 04/10-CG)</b>		
<b>Frequência</b>	<b>Total</b>	<b>Percentual</b>
Nunca	0	0,0%
Raramente	0	0,0%
Às vezes	23	11,7%
Quase sempre	81	41,3%
Sempre	92	46,9%
<b>TOTAL*</b>	<b>196</b>	<b>100,0%</b>

\*(desconsiderando as respostas "Não se aplica")

<b>Fixação de prazo para cumprimento das diligências nos Inquéritos Policiais superior a 60 (sessenta) dias</b>		
<b>Frequência</b>	<b>Total</b>	<b>Percentual</b>
Nunca	29	14,8%
Raramente	62	31,6%
Às vezes	60	30,6%
Quase sempre	31	15,8%
Sempre	14	7,1%
<b>TOTAL*</b>	<b>196</b>	<b>100,0%</b>

\*(desconsiderando as respostas "Não se aplica")

<b>Controle dos prazos fixados para que a Delegacia de Polícia devolva os Inquéritos Policiais ao MPDFT</b>		
<b>Frequência</b>	<b>Total</b>	<b>Percentual</b>
Não	51	26,0%
Sim, pela <i>Minha Intranet</i>	119	60,7%
Sim, de outras formas	26	13,3%
<b>TOTAL*</b>	<b>196</b>	<b>100,0%</b>

\*(desconsiderando as respostas "Não se aplica")

Verificou-se que 88,3% dos membros do MPDFT com atuação na área criminal afirmaram indicar as diligências sempre ou quase sempre quando se manifestam pela baixa às Delegacias de Polícia e que somente 23% dos membros da área criminal fixam prazo para cumprimento das diligências superior a 60 dias sempre ou quase sempre.

Ademais, o controle dos prazos fixados às DPs é realizado por 74% dos membros e a ferramenta mais utilizada é a *Minha Intranet*.

Objetivando analisar detalhadamente a questão em tela, a Corregedoria-Geral realizou, ainda, levantamento estatístico dos registros dos





movimentos do tipo baixa com e sem diligência, com a finalidade de apurar o índice de indicação de providências pelos membros do MPDFT nos feitos policiais. Na Correição do ano anterior, verificou-se número elevado de registros no SISPROWEB de baixas sem diligência, porém também foram notados erros de alimentação por parte dos servidores responsáveis por esse registro. Sendo assim, a Comissão Gestora das Tabelas Processuais Unificadas, presidida por membro integrante da Corregedoria-Geral, expediu a Orientação Técnica nº 02/2012, para incluir glossário nos seguintes Movimentos:

**920258 - Baixa de Inquérito Policial – Com diligência:** *É a manifestação ministerial pelo retorno do inquérito policial para o cumprimento de diligências especificadas pelo membro, ainda que seja mediante reiteração de cota já lançada nos autos ou por meio de concordância expressa com as diligências enumeradas pela autoridade policial. (Exemplos: “Pelo retorno do inquérito policial à Delegacia de origem, pelo prazo de 30 dias, para o cumprimento das seguintes diligências: (...);” ou “Pelo retorno do inquérito policial à Delegacia de origem, pelo prazo de 30 dias, para o cumprimento das diligências apontadas às fls.x.”.)*

**920259 - Baixa de Inquérito Policial – Sem diligência:** *É a manifestação ministerial pelo retorno do inquérito policial sem a especificação de diligências. (Exemplo: “Pelo retorno do inquérito policial à Delegacia de origem, pelo prazo de 30 dias, para a continuidade das investigações.”.)*

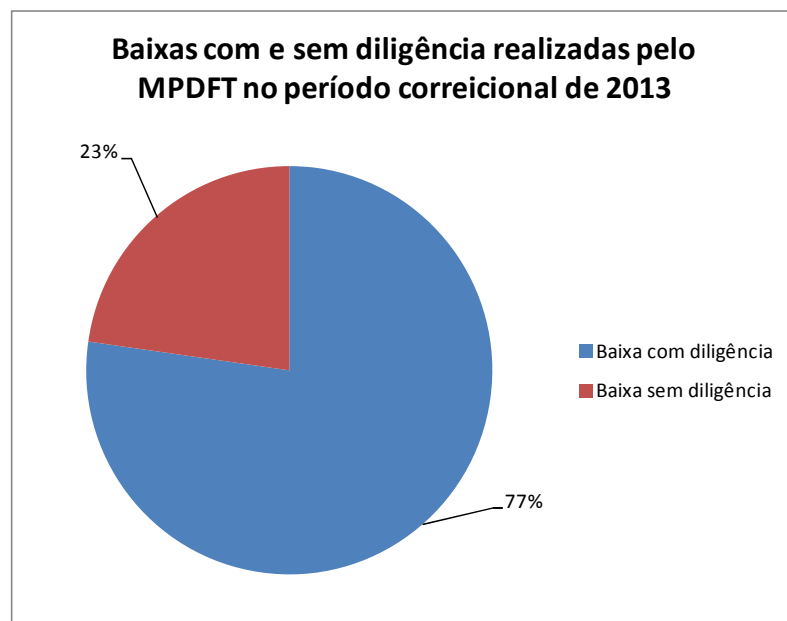
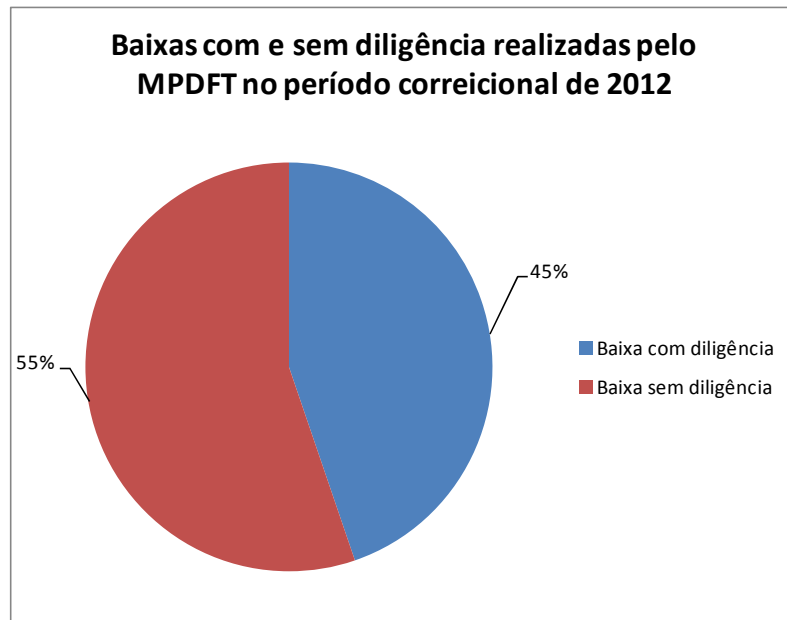
A partir da definição dos glossários, os dados extraídos do sistema passaram a ser mais confiáveis, posto que tendem a respeitar a uniformização dos conceitos. Ademais, durante as entrevistas realizadas com os membros foi esclarecida a necessidade da análise do inquérito policial e da especificação das diligências necessárias para formação da convicção ministerial.

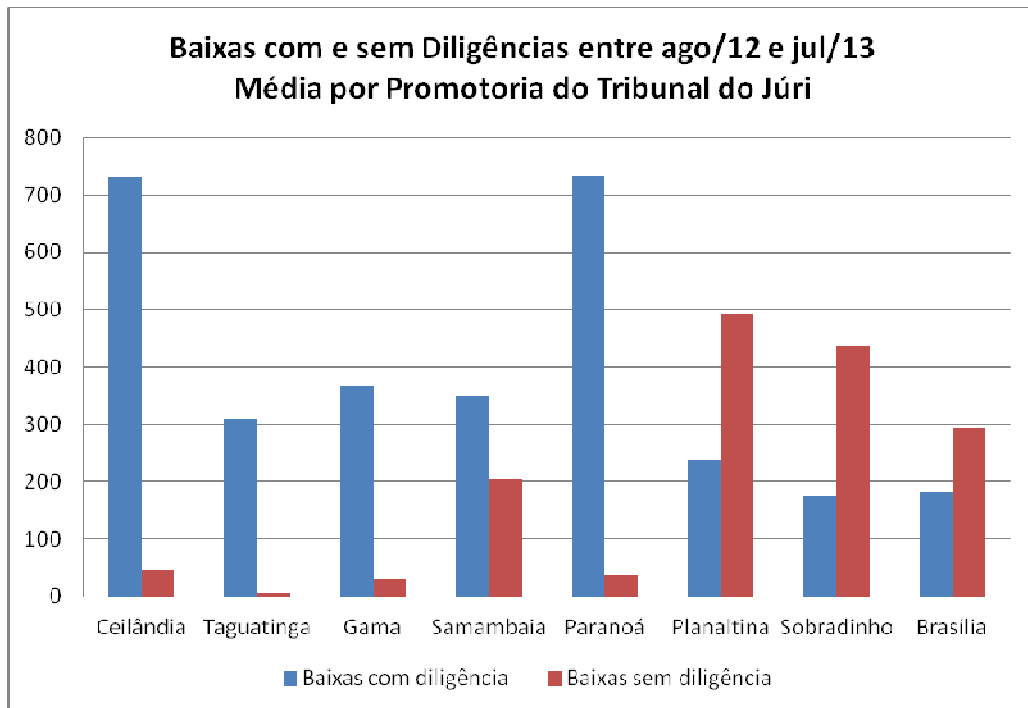
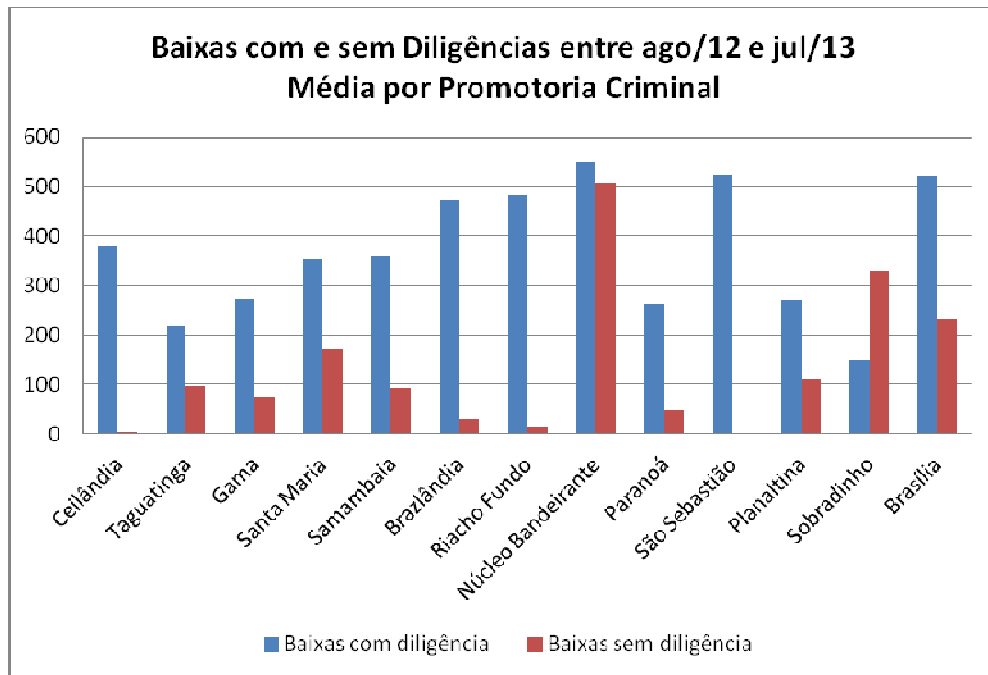
Nesse cenário, colhendo os frutos das providências tomadas em 2012 para a melhoria da qualidade dos dados institucionais, durante a Correição de 2013 foi possível notar a elevação considerável do índice de baixas com diligências, a demonstrar que cada vez mais os membros estão empenhados em aprimorar a

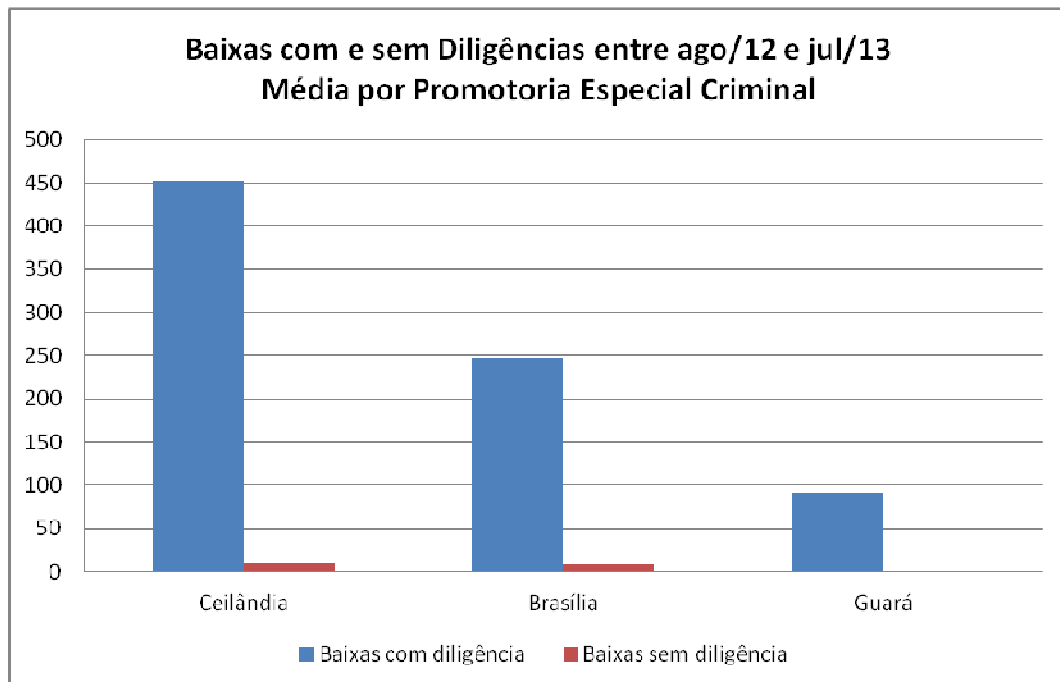
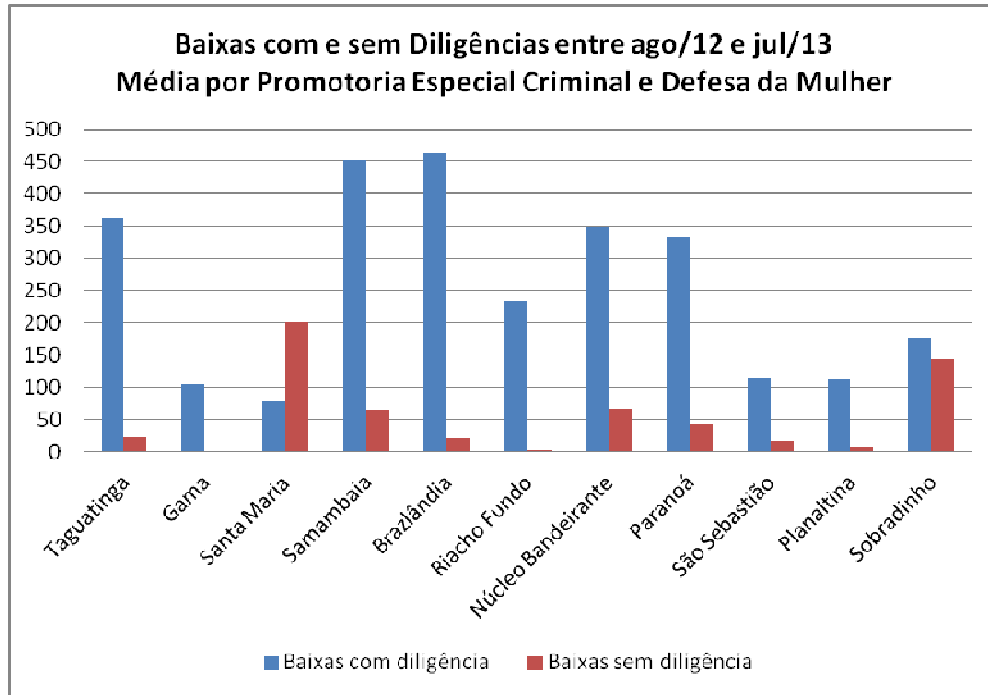


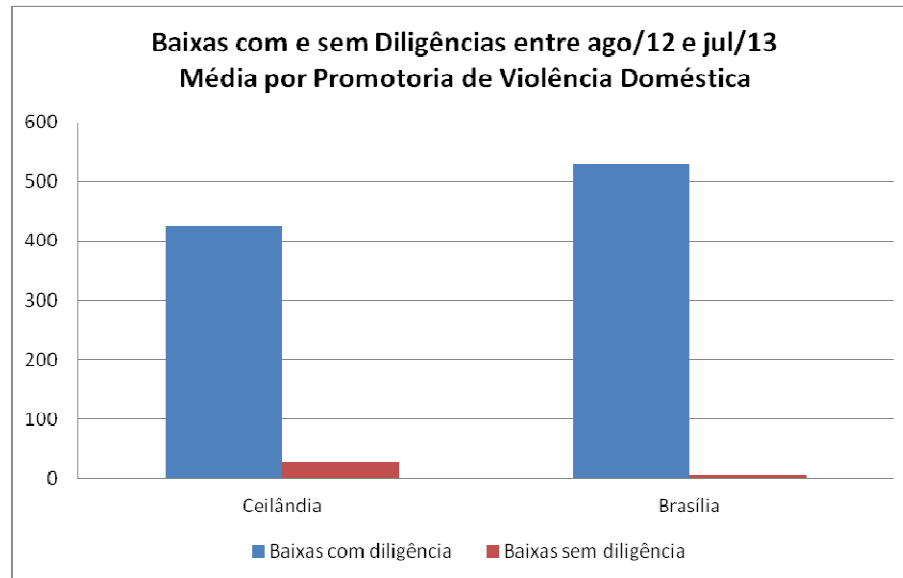
atuação do Ministério Público nos feitos policiais, conforme tabelas e gráficos dispostos a seguir.

Comparativo de baixas com e sem diligências realizadas pelo MPDFT nos períodos correicionais de 2012 e 2013				
Movimento	Correição 2012 (ago/11 a jul/12)		Correição 2013 (ago/12 a jul/13)	
	Quantidade	Percentual	Quantidade	Percentual
Baixa com diligência	28.190	44,8%	54.108	77,3%
Baixa sem diligência	34.795	55,2%	15.932	22,7%
<b>Total</b>	<b>62.985</b>	<b>100,0%</b>	<b>70.040</b>	<b>100,0%</b>



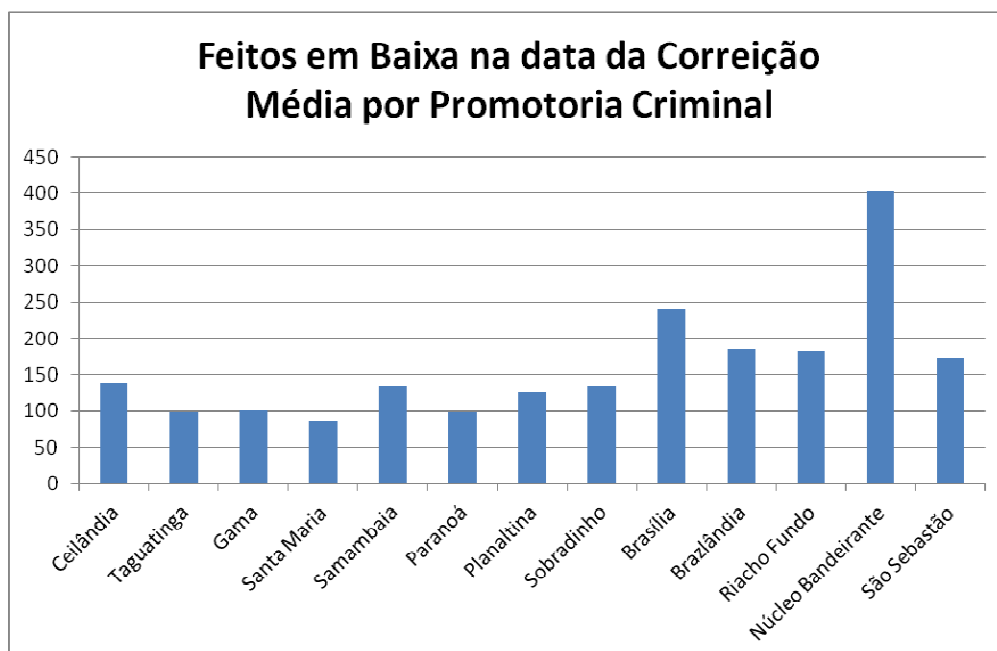


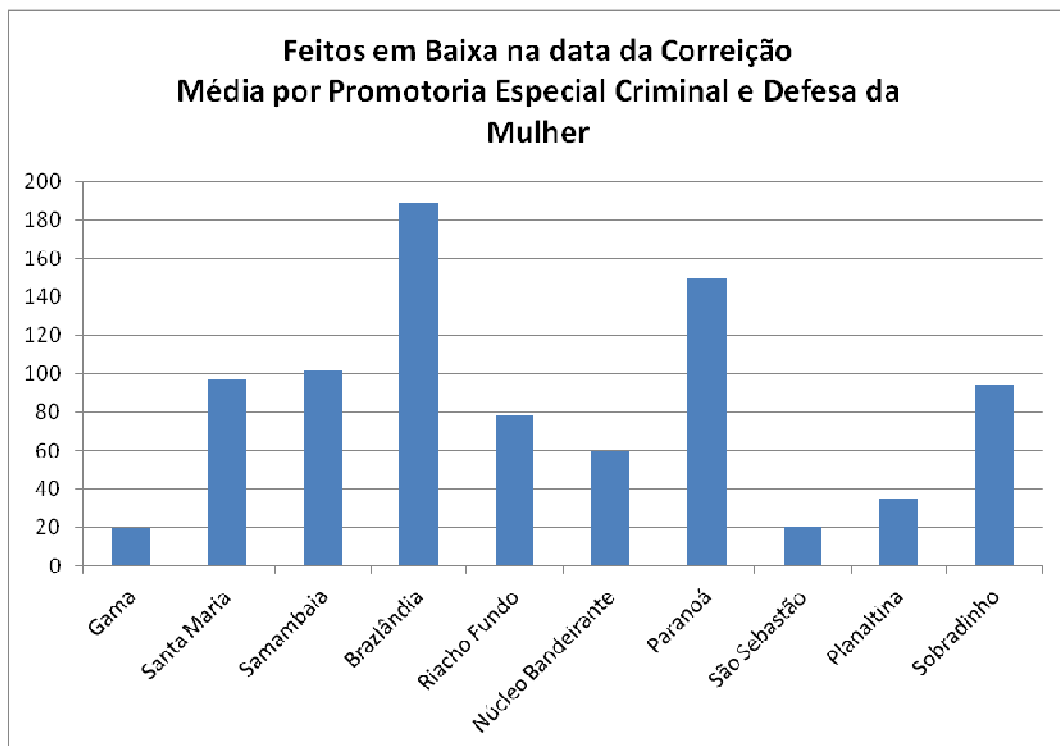
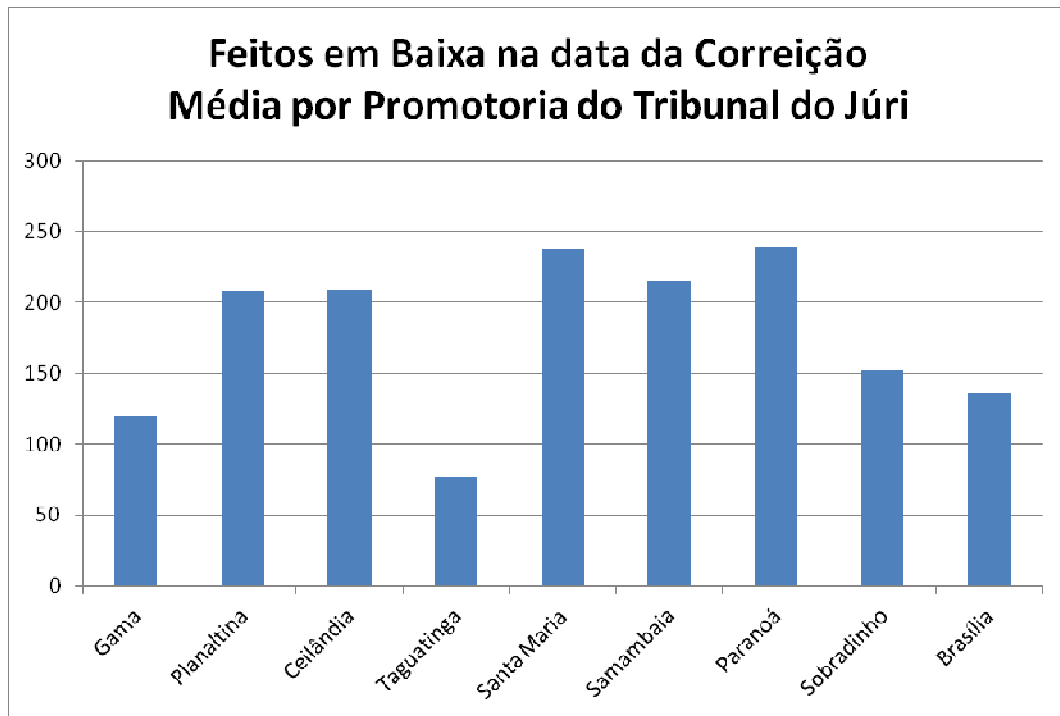


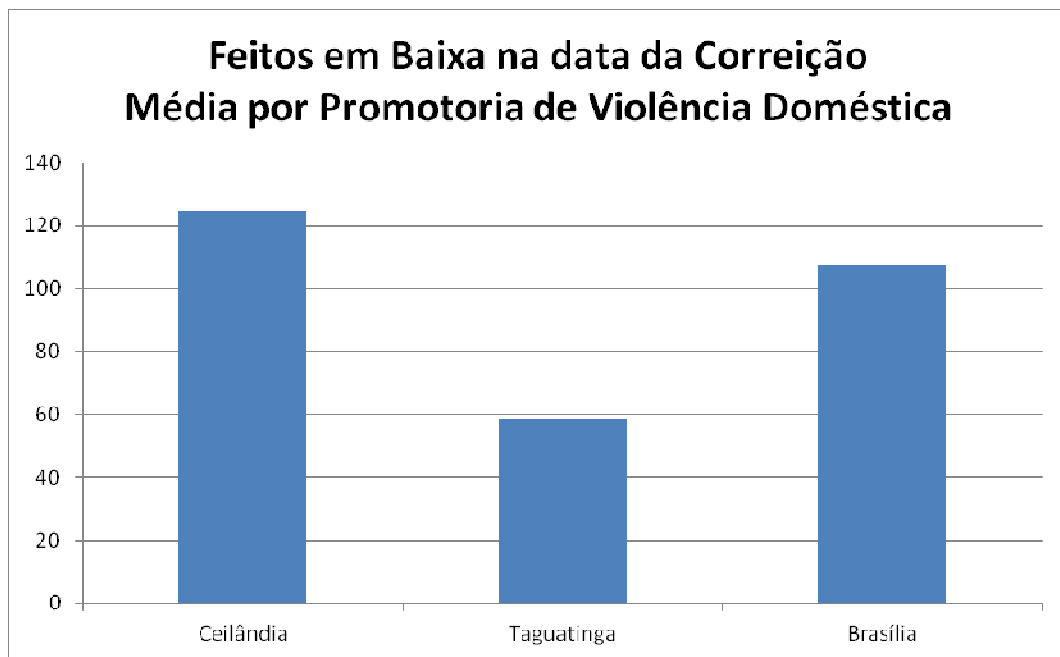
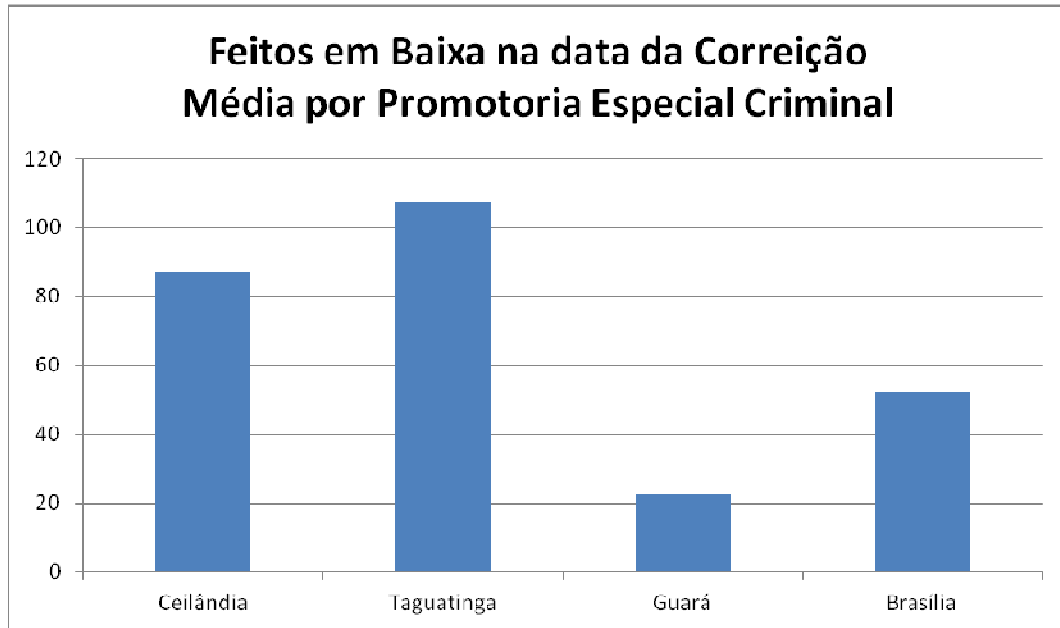


É certo, porém, que o índice desejável é de 100% de Baixas com Diligência e, com esse objetivo, a Corregedoria-Geral continuará empenhada em fiscalizar os registros no SISPROWEB, auditando os feitos por amostragem, não somente na próxima Correição, mas também em eventuais inspeções a serem realizadas no próximo ano.

A seguir, estão dispostos os gráficos que apresentam o número aproximado de Inquéritos Policiais que cada unidade possui como “acervo”, ou seja, o quantitativo de feitos que ainda não foram denunciados ou arquivados. Os valores apresentados foram obtidos por meio da consulta de Inquéritos Policiais em baixa.







#### **7.14. Oferecimento de denúncia nos autos de prisão em flagrante (APF)**

A atuação do MPDFT na área criminal também foi analisada quanto ao oferecimento de denúncia nos autos de prisão em flagrante antes do recebimento do respectivo Inquérito Policial. Observou-se que a prática não é adotada pela maioria dos membros que atuam na área criminal, já que a denúncia é oferecida diretamente no APF por 45,2% dos membros.



### **7.15. Manifestação pela dispensa de contrarrazões de recurso**

Outro item relevante para identificar o perfil de atuação do Ministério Público do Distrito Federal e Territórios é a frequência com que os membros manifestam-se pela dispensa de contrarrazões de recurso em face do parecer ministerial apresentado em 2ª instância. Dentre os 229 membros que indicaram que essa questão se faz pertinente à sua área de atuação, identificou-se que apenas 33,2% manifestam-se pela referida dispensa, conforme ilustrado no gráfico a seguir:



### **7.16. Dificuldades enfrentadas no desempenho das atribuições, críticas e sugestões**

Com relação às críticas e dificuldades enfrentadas, foram mencionadas as seguintes questões:

- Volume de trabalho excessivo;
- Escassez de recursos humanos, em especial analistas processuais, secretários e apoio técnico-especializado;
- Compartilhamento de secretários;





- Ausência de substitutos em casos de férias, licenças e outros afastamentos, bem como acúmulo de funções e designações;
- Número de promotorias aquém da necessidade da demanda existente e em crescimento;
- Precariedade das instalações físicas, como espaço limitado, falta de estacionamento, acessibilidade, inexistência de sede própria e dificuldades nos deslocamentos para as audiências, além da carência de recursos materiais, em especial de impressoras;
- Inoperância da polícia no cumprimento das diligências requisitadas nos inquéritos policiais e baixa qualidade da investigação policial;
- Grande rotatividade de servidores em unidades com volume excessivo de feitos e sem funções comissionadas ou incentivos à permanência da equipe;
- Falta de comunicação entre as promotorias especializadas e as especiais criminais,
- Falta de apoio institucional para projetos e atividades;
- Precariedade da estrutura de promotorias especializadas para lidar com questões complexas envolvendo crime organizado, poder econômico, contato com a imprensa, grande fluxo de informações, documentos e intensa atuação extrajudicial;
- Dificuldades no relacionamento com o Poder Judiciário e a Polícia Civil no exercício das atribuições de controle externo da atividade policial e promoção da ação penal pública;
- Confiabilidade dos dados estatísticos;
- Desvinculação das promotorias em relação aos órgãos judiciais
- Necessidade de capacitação dos servidores das secretarias e dos analistas processuais;
- Demora das respostas de ofícios expedidos a órgãos externos, inviabilizando o cumprimento dos prazos das notícias de fato;
- Ausência de escolta para apresentação dos réus presos nas audiências;



- Sistema de rodízio entre analistas processuais, com prejuízo para a qualidade do trabalho e demanda maior de tempo para correções;
- Necessidade de aprimoramento do lançamento da movimentação processual pelos servidores;
- Instabilidade de alguns sistemas informatizados, como INFOSEG, sistemas do CNMP e SISPROWEB;
- Dificuldade de diálogo com os setores responsáveis do Poder Executivo ante a precariedade do sistema prisional do DF.

Com relação às sugestões para aprimoramento da atividade, foram apresentadas as seguintes respostas:

- Reestruturação das unidades de acordo com o volume de trabalho, com o remanejamento de servidores para melhor atender a demanda;
- Melhoria da sistemática de designações e substituições entre promotorias;
- Aumento do quadro de servidores e criação de funções nas unidades para incentivar a permanência destes;
- Oferecimento de cursos de capacitação para os servidores, na área específica de atuação e em redação oficial, bem como treinamento para aperfeiçoar a alimentação de dados no SISPROWEB, inclusive com a criação de Manual do Usuário;
- Cursos permanentes de capacitação e atualização de membros;
- Valorização de projetos e atividades desenvolvidas pelos membros além de suas atribuições ordinárias, bem como participação em atividades de interesse da instituição, como comissões disciplinares, Câmaras, Comitês e outros, para fins estatísticos;
- Criação de ferramenta de controle automático de prazos pelos membros, bem como de ofícios expedidos para acompanhamento direto da existência de respostas pendentes;
- Simplificação da pesquisa processual no SISPROWEB;
- Aprimoramento dos sistemas de informação/inteligência, e incremento do acesso aos sistemas da PCDF (Proced e Millenium), e SIAPEN;



- Acesso a bancos de dados de concessionárias de serviços públicos e outros órgãos, para facilitar a busca de endereços de testemunhas e acusados;
- Descentralização do Departamento de Diligências no âmbito das promotorias especializadas e realização de estudo institucional para criação de órgão interno específico (além do SEMA e Setor de Diligências) em cada Coordenadoria Administrativa para atuar nos casos envolvendo a Lei Maria da Penha, de forma subsidiária ou complementar à polícia;
- Realização de reuniões periódicas em promotorias judiciais visando à uniformização de procedimentos e criação de grupo de estudo para harmonizar entendimento em 2º grau;
- Revisão dos prazos fixados nas resoluções 78, 60, 66 e 133 do Conselho Superior;
- Desenvolvimento de mecanismo de acompanhamento das interdições.

## **8. Controle das diligências realizadas pelo MPDFT**

Considerando que nas últimas correições e inspeções verificou-se a falta de registro no SISPROWEB das diligências determinadas pelo membro, o que dificulta o controle dos prazos estabelecidos, a Corregedoria-Geral expediu, em 12 de junho de 2013, a Recomendação nº 01, para que os usuários do SISPROWEB registrem em módulo próprio as diligências nos casos de trâmite para o Setor de Diligências, Setor de Medidas Alternativas, Psicossocial, Setor de Apoio e outras unidades, bem como nas hipóteses em que a diligência seja realizada pela própria secretaria.

## **9. Atuação das Promotorias de Justiça de Defesa da Mulher em Situação de Violência Doméstica e Familiar**

Durante os trabalhos de Correição, por meio de entrevistas pessoais com os membros, bem como a partir da análise dos relatórios estatísticos, a Corregedoria-Geral constatou grande diversidade no modo de atuação entre as Promotorias de Justiça com atribuição na área de Defesa da Mulher em Situação de



Violência Doméstica e Familiar, inclusive dentre aquelas integrantes da mesma Circunscrição Judiciária.

Um ponto de divergência diz respeito ao cabimento da suspensão condicional do processo (artigo 89 da Lei 9.099/95) aos acusados da prática de crimes cometidos mediante violência doméstica e familiar contra a mulher. As entrevistas pessoais demonstraram que não é raro ocorrer de membros que atuem perante o mesmo Juízo oferecerem o benefício, ao passo em que outros o negam a acusados da prática do mesmo tipo penal. Em uma tarde de audiências, réus que cometeram crimes nas mesmas circunstâncias podem ou não se ver beneficiados com a suspensão condicional do processo, a depender do entendimento manifestado pelo Órgão Ministerial acusador. Problemas também estão acontecendo quando o membro que está designado para realizar a audiência discorda da manifestação escrita lançada nos autos por outro promotor de Justiça a respeito do benefício, tendo em vista que não existe vinculação entre o membro para o qual o feito foi distribuído e aquele que realiza a audiência. Nesse cenário, situações inusitadas acontecem, não sendo raro que os jurisdicionados fiquem perplexos diante da disparidade dos entendimentos jurídicos muitas vezes manifestados em uma única assentada.

Doutra parte, também se constatou diferença considerável no número de ações ajuizadas pelas Promotorias de Justiça de Defesa da Mulher em Situação de Violência Doméstica e Familiar. Apesar de superada a discussão sobre a natureza da ação penal nos crimes de lesão corporal leve praticados no contexto de violência de gênero a partir do julgamento da ADI 4424/DF pelo Supremo Tribunal Federal, a disparidade no número de denúncias ainda é grande no seio de nossa Instituição e parece guardar correlação com a interpretação do Órgão Ministerial acerca da presença ou não de justa causa nos inquéritos policiais em que se investigam delitos dessa espécie. Com efeito, os crimes praticados mediante violência doméstica normalmente ocorrem em ambiente privado e não contam com testemunhas, antagonizando-se as versões dos fatos expressadas pelo homem e pela mulher. Nesse contexto, a jurisprudência pátria tem dado relevo às declarações da ofendida, desde que firmes e coerentes.

Nas visitas de Correição, são analisados os relatórios estatísticos da produção das diversas unidades inspecionadas, sendo destacados os pontos em



que ocorre diversidade no número de Movimentos (Atos Praticados) entre os ofícios com iguais atribuições na mesma Circunscrição Judiciária. Isso porque, tendo em vista que a distribuição de feitos novos é equânime entre essas unidades, as Promotorias de Justiça tendem a manter produção (como ajuizamento de ações, arquivamentos, audiências, etc) em números muito próximos. A diferença expressiva entre essas estatísticas ocorre usualmente quando a forma de atuação dos membros lotados nos ofícios é distinta, como, por exemplo, no caso de um promotor de Justiça que archive mais do que denuncie e vice-versa.

Na área de Violência Doméstica e Familiar contra a Mulher, a Corregedoria-Geral verificou disparidade considerável no número de denúncias oferecidas no período correicional (agosto de 2012 a julho de 2013) em Brasília, Ceilândia, Santa Maria e Núcleo Bandeirante.

Em Brasília, observou-se que a 2ª PJ de Defesa da Mulher em Situação de Violência Doméstica e Familiar ajuizou 291 ações penais no período considerado, número bem acima das demais unidades com as mesmas atribuições:

<b>Ações ajuizadas pelas Promotorias de Justiça de Defesa da Mulher em Situação de Violência Doméstica e Familiar entre agosto de 2012 e julho de 2013 na circunscrição de BRASÍLIA</b>		
<b>Unidade</b>	<b>Quantidade</b>	<b>Percentual</b>
01a. PJ de Brasília	263	27,5%
02a. PJ de Brasília	291	30,4%
03a. PJ de Brasília	174	18,2%
04a. PJ de Brasília	114	11,9%
05a. PJ de Brasília	116	12,1%
<b>TOTAL</b>	<b>958</b>	<b>100,0%</b>

Em Ceilândia, a 1ª PJ de Defesa da Mulher em Situação de Violência Doméstica e Familiar também se destacou pelo expressivo número de denúncias apresentadas em relação às demais Promotorias daquela Circunscrição:



**Ações ajuizadas pelas Promotorias de Justiça de Defesa da Mulher em Situação de Violência Doméstica e Familiar entre agosto de 2012 e julho de 2013 na circunscrição de CEILÂNDIA**

Unidade	Quantidade	Percentual
01a. PJ de Ceilândia	242	29,8%
02a. PJ de Ceilândia	144	17,7%
03a. PJ de Ceilândia	144	17,7%
04a. PJ de Ceilândia	151	18,6%
05a. PJ de Ceilândia	131	16,1%
<b>TOTAL</b>	<b>812</b>	<b>100,0%</b>

Doutra parte, em Santa Maria, a 1ª PJ Especial Criminal e de Defesa da Mulher em Situação de Violência Doméstica e Familiar apresentou apenas 24 denúncias, número bastante inferior ao oferecido pelas unidades correlatas:

**Ações ajuizadas pelas Promotorias de Justiça de Defesa da Mulher em Situação de Violência Doméstica e Familiar entre agosto de 2012 e julho de 2013 na circunscrição de SANTA MARIA**

Unidade	Quantidade	Percentual
01a. PJ de Santa Maria	24	13,1%
02a. PJ de Santa Maria	93	50,8%
03a. PJ de Santa Maria	66	36,1%
<b>TOTAL</b>	<b>183</b>	<b>100,0%</b>

Por fim, o mesmo ocorreu no Núcleo Bandeirante, onde a 2ª PJ Especial Criminal e de Defesa da Mulher em Situação de Violência Doméstica e Familiar ajuizou 63 ações penais, ao passo em que a 1ª PJ ofereceu quantidade bem superior no mesmo período:

**Ações ajuizadas pelas Promotorias de Justiça de Defesa da Mulher em Situação de Violência Doméstica e Familiar entre agosto de 2012 e julho de 2013 na circunscrição do NÚCLEO BANDEIRANTE**

Unidade	Quantidade	Percentual
01a. PJ do Núcleo Bandeirante	146	69,9%
02a. PJ do Núcleo Bandeirante	63	30,1%
<b>TOTAL</b>	<b>209</b>	<b>100,0%</b>



Apenas com base nas estatísticas apresentadas não se pode imputar qualquer irregularidade funcional aos membros que atuam perante tais unidades, mesmo porque o Princípio da Independência Funcional autoriza que o membro do Ministério Público interprete as normas jurídicas e tome decisões baseadas em sua consciência, desde que não se utilize da prerrogativa para o descumprimento de deveres funcionais.

De toda sorte, a Corregedoria-Geral inseriu as constatações referentes à diversidade de atuação na área de violência doméstica com o escopo de levar as considerações ao conhecimento da Procuradoria-Geral de Justiça, por meio do Núcleo de Gênero, e ao Conselho Superior do MPDFT, tendo em vista que as soluções díspares a casos análogos inegavelmente geram injustiças aos jurisdicionados e a unidade do Ministério Público também precisa ser prestigiada por meio da integração institucional.

## **10. Realização de Controle externo pelo MPDFT**

### ***10.1. Atividade Policial***

Durante as visitas de correição, verificou-se a regularidade do procedimento de controle externo da atividade policial, normatizado pela Resolução nº 121 do CSMPDFT, de 15 de agosto de 2011, que foi alterada pela Resolução nº 166/2013 para adequação ao teor da Resolução nº 98/2013, aprovada pelo CNMP em 20 de junho de 2013.

Dessa forma, foram analisados os procedimentos destinados a encartar a documentação das diligências e atos relacionados à fiscalização, seguindo a Recomendação nº 03/2012 da Corregedoria-Geral, para controle das peças produzidas e fiscalizações levadas a efeito.

Importante registrar que, como resultado de entendimentos entre a Corregedoria-Geral do MPDFT e a Corregedoria-Geral da Polícia Civil do Distrito Federal, foi autorizado o acesso dos membros do MPDFT com atribuição de controle externo da atividade policial ao sistema de ocorrências criminais, o que certamente facilitará o desempenho dessa atribuição.



## **10.2. Sistema Prisional**

A averiguação do controle externo do sistema prisional, nos termos da Resolução nº 56, de 22 de junho de 2010, do Conselho Nacional do Ministério Público, vem sendo feita por meio do sistema informatizado desenvolvido por aquele Conselho, de modo que os formulários de inspeção são preenchidos e enviados eletronicamente para a Corregedoria-Geral, para posterior validação e encaminhamento ao CNMP.

Findo o prazo para preenchimento dos formulários, a Corregedoria-Geral envia comunicado ao membro, solicitando o preenchimento daqueles que porventura ainda não tenham sido elaborados. Por ocasião da Correição Ordinária de 2013, das seis unidades responsáveis pelas inspeções dos seis estabelecimentos penais do Distrito Federal, apenas uma não se encontrava em dia em relação à inspeção mensal.

## **10.3. Estabelecimentos de Internação e Semiliberdade**

A fiscalização das unidades de internação e semiliberdade, realizada de acordo com a Resolução nº 67 do CNMP, no âmbito do Distrito Federal é realizada pelas Promotorias Infracionais e de Execuções de Medidas Socioeducativas da Infância e da Juventude, conforme determinado pela Resolução 90 do Conselho Superior do MPDFT.

Tal procedimento, realizado bimestralmente, é feito por meio do Sistema de Resoluções do CNMP, por meio do qual o membro responsável pela inspeção preenche eletronicamente o formulário de inspeção e o encaminha à Corregedoria, para validação e posterior envio ao CNMP. Após o encerramento do prazo para preenchimento, a Corregedoria-Geral envia comunicado ao membro responsável pela inspeção. Durante as visitas de correição, os membros que não estavam em dia em relação ao preenchimento foram devidamente instruídos a solucionarem a pendência e todas as instituições objeto de fiscalização no período foram devidamente inspecionadas.





#### **10.4. Entidades de acolhimento institucional e programas de acolhimento familiar**

No âmbito do Distrito Federal, a fiscalização das entidades de acolhimento institucional e programas de acolhimento familiar, realizada em cumprimento à Resolução nº 71 do CNMP, é feita pelas Promotorias de Justiça Cível e de Defesa dos Direitos Individuais, Difusos e Coletivos da Infância e Juventude.

As visitas têm periodicidade quadrimestral e são objeto de relatório circunstanciado, preenchido eletronicamente no Sistema de Resoluções do CNMP e encaminhado à Corregedoria para validação e envio ao CNMP. Por ocasião dos trabalhos da Correição Ordinária de 2013, os membros que não se encontravam em dia com o preenchimento dos relatórios foram instruídos a solucionar a pendência e todas as instituições objeto de fiscalização no período foram devidamente inspecionadas.

### **11. Atividades Administrativas**

#### **11.1. Auditoria dos registros do SISPROWEB**

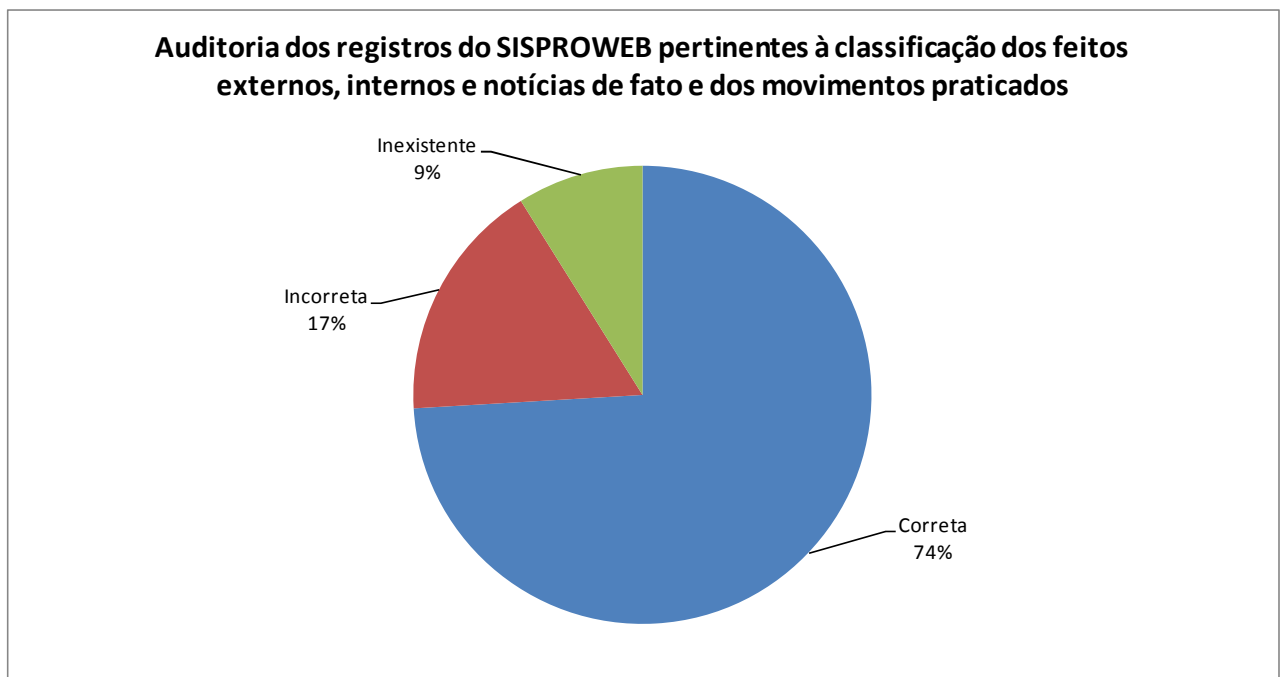
Objetivando a realização de auditoria dos registros dos Feitos Externos, Internos e Notícias de Fato no SISPROWEB, foi designada comissão composta pela Assessoria Especial de Qualidade de Informações Institucionais da Corregedoria-Geral, pela Divisão de Estatística e Consolidação de Informações e por diversos chefes de Divisão de Análise e Controle de Feitos e de Setores de Apoio, a qual seguiu o cronograma das visitas correicionais.

A auditoria do SISPROWEB contemplou a utilização da ferramenta de anexação de peças processuais, tendo em vista sua implementação no decorrer de 2012, e o preenchimento dos campos Tipo de Feito, Classe, Assunto e Movimentos, tendo em vista o disposto na Resolução nº 74-CNMP, que disciplina o envio ao CNMP de informações pertinentes à movimentação processual e movimentos praticados pelo MPDFT. Foram analisados 389 feitos externos, internos e notícias de fato.

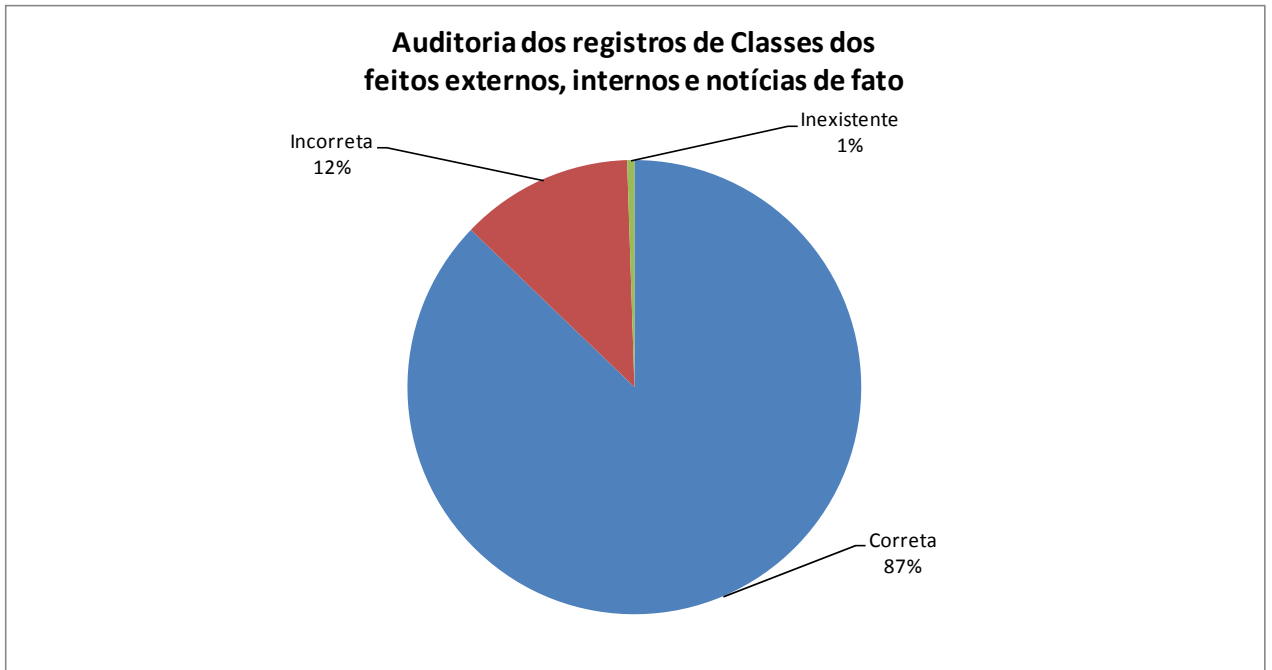


Sob o aspecto da classificação dos feitos e movimentos, 3.837 itens foram auditados, dos quais 2.842 (74%) foram corretamente cadastrados, 653 (17%) apresentaram-se incorretos e 342 (9%) não foram preenchidos.

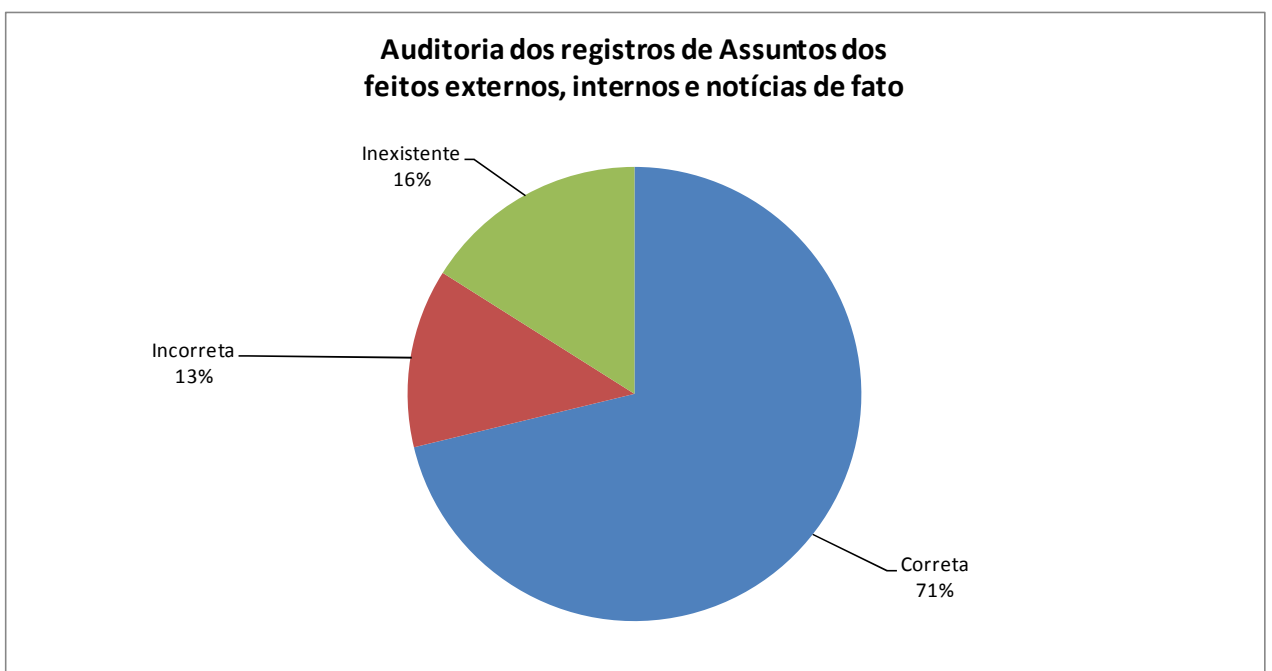
<b>Auditoria dos registros do SISPROWEB pertinentes à classificação dos feitos externos, internos e notícias de fato e dos movimentos praticados</b>				
<b>Item auditado</b>	<b>Correta</b>	<b>Incorreta</b>	<b>Inexistente</b>	<b>Total</b>
Tipo de Feito	382 (98%)	7 (2%)	0 (0%)	389 (100%)
Classe	340 (87%)	48 (12%)	1 (1%)	389 (100%)
Assunto	431 (71%)	77 (13%)	97 (16%)	605 (100%)
Movimento	1.689 (69%)	521 (21%)	244 (10%)	2.454 (100%)
<b>Total Geral</b>	<b>2.842 (74%)</b>	<b>653 (17%)</b>	<b>342 (9%)</b>	<b>3.837 (100%)</b>

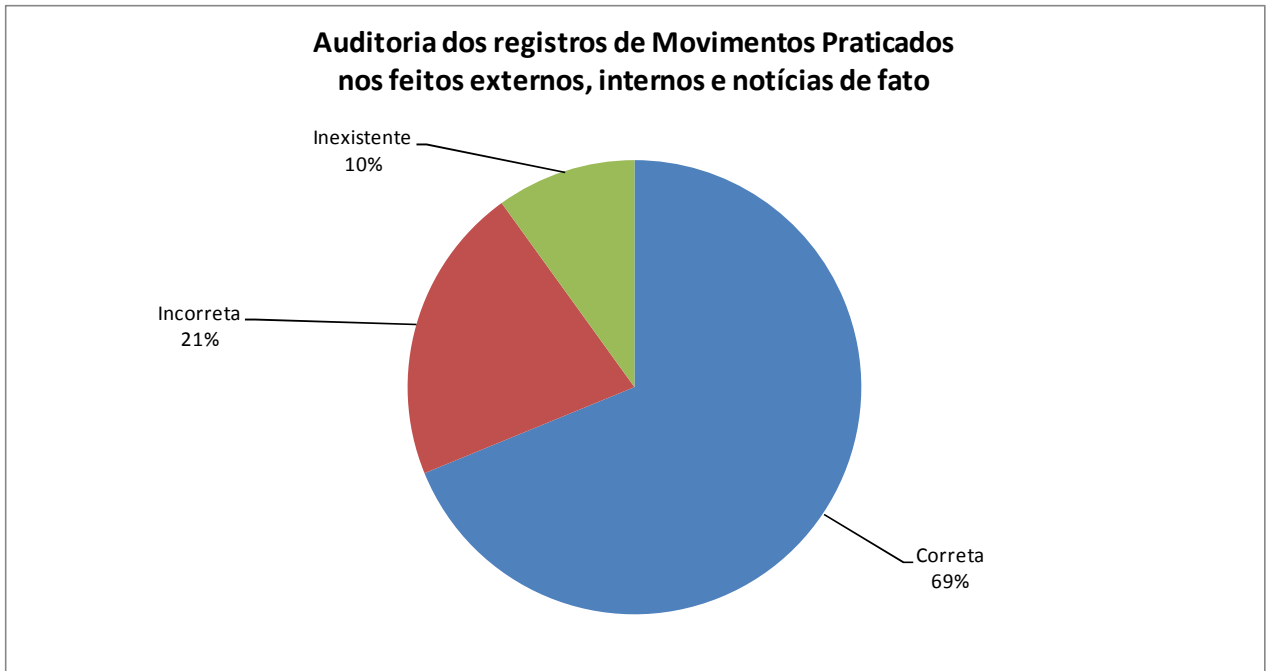


Verifica-se que os erros de classificação do Tipo de Feito são mínimos, representando apenas 2% dos casos. Por outro lado, dentre os 389 feitos analisados, 48 (12%) apresentam registro incorreto da classe e 1 feito não apresenta o registro deste item, conforme gráfico a seguir:



Quanto aos registros de Assunto e Movimento, foram auditados, respectivamente, 605 e 2.454 itens. Em ambos os casos, o percentual de itens preenchidos corretamente está próximo a 70%. No entanto, enquanto que a maioria dos erros de preenchimento de Assuntos refere-se à inexistência de determinada classificação, o erro mais frequente no preenchimento de Movimentos refere-se à classificação incorreta, conforme disposto nos gráficos a seguir:





A fim de ordenar as unidades correicionadas de acordo com os respectivos índices de preenchimento correto dos itens de classificação de feitos e movimentos, foi elaborado um ranking subdivido em 6 categorias, quais sejam:

Unidades que apresentaram entre 85% e 100% de itens corretos;

Unidades que apresentaram entre 70% e 85% de itens corretos;

Unidades que apresentaram entre 50% e 70% de itens corretos;

Unidades que apresentaram entre 30% e 50% de itens corretos;

Unidades que apresentaram entre 15% e 30% de itens corretos; e

Unidades que apresentaram entre 0% e 15% de itens corretos.



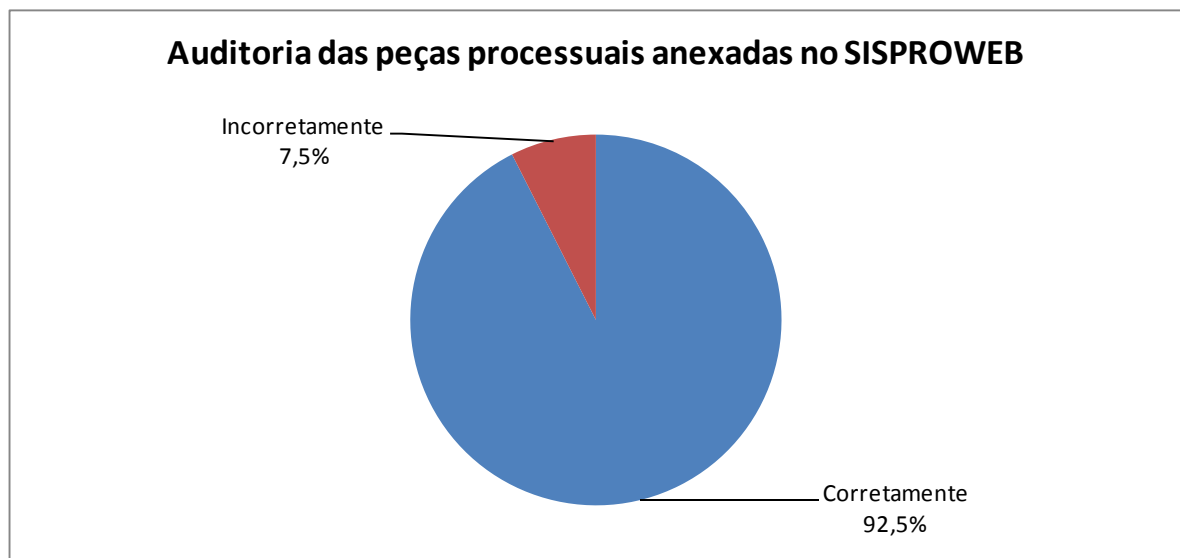
**Ranking das unidades correicionadas conforme o percentual de itens corretos referentes à classificação do feito e dos movimentos**

ID	Unidade	Percentual de itens corretos
1	PJ de Fazenda Pública	100,00%
2	Guará	96,67%
3	Brazlândia	95,04%
4	Procuradorias de Justiça	90,91%
5	Ceilândia	90,52%
6	Câmaras	90,00%
7	PJ de Defesa da Ordem Tributária	89,13%
8	Riacho Fundo	87,50%
9	PJ de Entorpecentes	87,01%
10	Samambaia	85,11%
11	PJs de Família, Falências e Registros Públicos	84,00%
12	PJs de Execução Penal e de Medidas Alternativas	83,08%
13	PJs de Tutela de Fundações e Ent. de Interesse Social	81,82%
14	São Sebastião	80,92%
15	Santa Maria	77,91%
16	Núcleo Bandeirante	77,51%
17	Paranoá	76,54%
18	Sobradinho	76,32%
19	Núcleo de Direito Humanos	75,86%
20	Planaltina	74,73%
21	Brasília II - PJs situadas no Fórum Leal Fagundes	74,45%
22	PJ de Defesa da Filiação	72,00%
23	Gama	70,76%
24	PJs de Defesa da Infância e Juventude e NAI	70,76%
25	PJs Criminais de Brasília	68,49%
26	Taguatinga	67,50%
27	PJ de Defesa do Patrimônio Público	66,67%
28	PJ de Defesa da Pessoa com Deficiência	64,71%
29	Assessoria Criminal	62,50%
30	PJ de Defesa da Ordem Urbanística	57,23%
31	PJ de Defesa do Consumidor	56,86%
32	Procuradoria Distrital dos Direitos do Cidadão	56,25%
33	PJ de Defesa do Idoso	50,00%
34	PJ de Defesa do Meio Ambiente e Patrimônio Cultural	48,51%
35	PJ de Defesa da Educação	41,43%
36	PJ de Defesa da Saúde	40,74%
37	Núcleo de Contr. Ext. Ativ. Policial e Combate à Tortura	38,10%
38	Núcleo de Combate às Organizações Criminosas	30,43%



Ao analisar a anexação de peças processuais no SISPROWEB, foram auditados 321 movimentos/peças, das quais 92,5% foram anexadas corretamente e, 7,5%, incorretamente, conforme tabela e gráfico a seguir:

<b>Auditoria das peças processuais anexadas no SISPROWEB</b>		
<b>Classificação</b>	<b>Quantidade</b>	<b>Percentual</b>
Corretamente	297	92,5%
Incorretamente	24	7,5%
<b>Total Geral</b>	<b>321</b>	<b>100,0%</b>



De forma semelhante à análise dos itens referentes à classificação dos feitos e movimentos, foi elaborado um ranking a fim de ordenar as unidades correicionadas de acordo com os respectivos índices de anexação correta das peças processuais:



**Ranking das unidades correicionadas conforme o percentual de peças processuais anexadas corretamente**

ID	Unidade	Percentual de itens corretos
1	Brazlândia	100,00%
2	Câmaras	100,00%
3	PJs Criminais de Brasília	100,00%
4	PJ de Defesa da Pessoa com Deficiência	100,00%
5	Gama	100,00%
6	PJ de Defesa do Idoso	100,00%
7	Núcleo de Contr. Ext. Ativ. Policial e Combate à Tortura	100,00%
8	Núcleo de Direito Humanos	100,00%
9	Procuradoria Distrital dos Direitos do Cidadão	100,00%
10	PJs de Defesa da Infância e Juventude e NAI	100,00%
11	PJ de Defesa da Ordem Tributária	100,00%
12	Planaltina	100,00%
13	Procuradorias de Justiça	100,00%
14	PJ de Defesa do Consumidor	100,00%
15	PJ de Defesa do Meio Ambiente e Patrimônio Cultural	100,00%
16	PJ de Defesa do Patrimônio Público	100,00%
17	PJ de Entorpecentes	100,00%
18	PJ de Defesa da Filiação	100,00%
19	PJ de Defesa da Ordem Urbanística	100,00%
20	Riacho Fundo	100,00%
21	Samambaia	100,00%
22	Taguatinga	100,00%
23	Ceilândia	88,46%
24	Sobradinho	86,67%
25	PJs de Execução Penal e de Medidas Alternativas	83,33%
26	PJs de Família, Falências e Registros Públicos	82,35%
27	Paranoá	82,35%
28	Santa Maria	81,25%
29	São Sebastião	77,78%
30	Brasília II - PJs situadas no Fórum Leal Fagundes	66,67%
31	Núcleo Bandeirante	64,29%
32	Assessoria Criminal	*
33	Guará	*
34	Núcleo de Combate às Organizações Criminosas	*
35	PJs de Tutela de Fundações e Ent. de Interesse Social	*
36	PJ de Defesa da Educação	*
37	PJ de Fazenda Pública	*
38	PJ de Defesa da Saúde	*

\* Nenhum movimento de anexação de peça obrigatória encontrado nos feitos auditados



Dando continuidade ao trabalho realizado durante a Correição-Ordinária e com base nas informações coletadas na Auditoria do SISPROWEB, a Corregedoria-Geral, por sua Divisão de Estatística e Consolidação de Informações, irá aprofundar e detalhar a ocorrência dos erros mais frequentes observados durante os registros dos feitos do MPDFT, discriminando-os por coordenadoria administrativa, por circunscrição e por natureza, visando a identificar o perfil de deficiência de cada local.

Após referido estudo, serão elaboradas orientações técnicas e confeccionado manual de preenchimento e utilização do SISPROWEB, com base nas Tabelas Unificadas do Conselho Nacional do Ministério Público, visando minimizar os erros encontrados e sanar eventuais dúvidas.

Por fim, a Corregedoria-Geral, por sua Assessoria de Controle da Qualidade das Informações, irá coordenar os treinamentos necessários por meio de visitas a cada uma das unidades do MPDFT para instruir os servidores responsáveis pela alimentação do sistema.

## **11.2. Questionário Administrativo**

Por meio de entrevistas com os servidores das unidades correicionadas, foram coletadas informações acerca das rotinas administrativas, em especial questões referentes à utilização do SISPROWEB e o registro do atendimento ao público, das audiências e movimentos praticados em audiência, a anexação de peças processuais e a tramitação de feitos.

Dessa forma, de acordo com as informações prestadas pelos servidores entrevistados, todos os usuários do SISPROWEB fizeram o curso para utilização do sistema e utilizam senhas próprias, com exceção daqueles que ingressaram no órgão durante o período de correição e que ainda não haviam tido oportunidade de realizar o treinamento.

As principais dificuldades apontadas em relação ao uso do sistema referem-se ao preenchimento em si, tanto em razão da quantidade de dados a serem cadastrados frente ao expressivo volume de feitos e escassez de servidores,





quanto em razão das dúvidas acerca da classificação conforme as Tabelas Unificadas.

Quanto a esse aspecto, vários servidores relataram que, ao se depararem com determinado feito, ficam em dúvida na hora de relacionar o ocorrido com as opções existentes nas Tabelas Unificadas. Alguns se ressentem da falta de conhecimento específico em direito que os capacite a efetuar essa correlação. Outro problema frequentemente citado é a ausência de nomenclaturas específicas nas tabelas.

Vários servidores solicitaram a elaboração de um manual do usuário do SISPROWEB, dividido em áreas de atuação, para facilitar e padronizar o preenchimento. Alegam que o curso de capacitação para uso do sistema, apesar de longo, é superficial e diz respeito apenas ao uso da ferramenta em si, e que as dificuldades se referem ao conteúdo das informações processuais a serem preenchidas.

Foram citadas outras dificuldades como a lentidão e o travamento do sistema, que prejudicam a celeridade da movimentação processual, além de demandas pontuais, relacionadas às especificidades de cada setor e que requerem mudanças no sistema. Alguns servidores alegaram que essas demandas não são atendidas.

Foram apresentadas as seguintes sugestões em relação ao SISPROWEB:

- Criação de um Manual do Usuário, com a finalidade de orientar e padronizar o cadastramento;
- Descentralização do curso de SISPROWEB, para que os módulos sejam voltados às áreas específicas de atuação, com instrutores que tenham experiência de uso do sistema na promotoria;
- Possibilidade de alteração de dados de forma descentralizada, na Divisão ou Setor de Apoio, com homologação posterior da Corregedoria, em caso de possibilidade de alteração na estatística;
- Diminuição da quantidade de “cliques” e mudança de telas para procedimentos mais simples e frequentes;
- Padronização do cadastramento entre unidades da mesma área de atuação;



- Simplificação do sistema de busca.

A seguir são apresentadas as constatações em relação ao registro, no SISPROWEB, do atendimento ao público, das audiências e movimentos praticados em audiência, da tramitação de feitos e da anexação de peças processuais.

#### **- Atendimento ao público**

Na maioria das unidades onde há atendimento ao público, os servidores informaram que efetuam o registro desses atendimentos no SISPROWEB, geralmente como movimentos desvinculados, ou vinculados quando dizem respeito a um feito específico. Em algumas unidades há formulário próprio para anotar esses atendimentos de forma individualizada, mas na maioria o controle é apenas quantitativo, sendo computados os atendimentos realizados tanto pelos servidores quanto pelos membros.

Constatou-se que há preocupação maior em relação ao controle quantitativo desses atendimentos nas unidades onde eles são mais frequentes. Naquelas em que a demanda de atendimento ao público é quase inexistente, muitos servidores reconheceram que se esquecem de anotá-los.

#### **- Audiências e movimentos praticados em audiência**

A maior parte dos servidores entrevistados informou que são devidamente registradas no SISPROWEB as audiências judiciais, bem como os movimentos praticados em audiência, quando esses são trazidos pelos membros posteriormente à audiência. Tal providência foi objeto da Recomendação nº 01, de 16 de janeiro de 2012, da Corregedoria-Geral, no sentido de que os membros registrem em formulário próprio os movimentos praticados fora das instalações da instituição, como em audiências judiciais, vinculando-os aos respectivos feitos.

Contudo, alguns servidores relatam que são lançadas no sistema apenas as audiências, tendo em vista que os membros não informam quais atos foram praticados. Há, ainda, casos de servidores que foram orientados a buscar na ata de audiência, constante na página do TJDFT na internet, as manifestações feitas pelo Ministério Público, mas reconhecem que muitas vezes ficam em dúvida sobre que movimento correspondente a essas manifestações.



### **- Trâmite processual**

No que diz respeito ao encaminhamento de processos para o setor de diligências e de controle e acompanhamento de medidas alternativas, todos os servidores informaram que o trâmite é feito pelo SISPROWEB.

Contudo, em relação ao encaminhamento de feitos aos analistas processuais, verificou-se que muitas unidades ainda não o fazem por meio do SISPROWEB, o que foi justificado pelas situações descritas abaixo:

- Os membros encaminham o feito diretamente ao analista processual, não passando pela secretaria;
- Os analistas processuais ainda não possuem acesso ao SISPROWEB, por não terem feito o curso;
- Volume excessivo de feitos, manifestações simples e processos devolvidos no mesmo dia pelos analistas processuais;

### **- Anexação de peças processuais**

Os servidores entrevistados informaram que procedem à anexação de peças processuais no SISPROWEB, conforme determinado pela Resolução nº 124/2011, do Conselho Superior do MPDFT. Constatou-se que esse procedimento é feito pelos servidores no momento do registro do movimento no sistema, salvo raras situações em que os próprios membros vinculam o arquivo ao feito sob sua responsabilidade na Minha Intranet.

Com relação a esse procedimento, foram constatados os seguintes aspectos e apontadas as seguintes dificuldades pelos servidores:

- Alguns membros lançam cotas manuais extensas nos autos, casos em que os servidores das secretarias fazem um resumo do teor destas, ou, mais raramente, digitalizam as peças;
- O mesmo procedimento é adotado nos casos em que os servidores das secretarias não encontram as peças na rede, quando os promotores elaboram peças em casa ou quando essas não são armazenadas na rede interna do MPDFT.



No que diz respeito à utilização do sistema Tabularium, observou-se que sua utilização se restringe à área administrativa, e seu uso é praticamente inexistente na atividade-fim, embora sua avaliação seja positiva pela maior parte dos servidores. Constatou-se que isso se deve a limitações do próprio sistema, apontadas como óbice à utilização do Tabularium nas promotorias, tais como:

- Os memorandos e demais documentos elaborados nessas unidades não são assinados pelos servidores, mas pelos membros, que geralmente não acessam o Tabularium;
- Muitos desses documentos contém anexos, como cópia de autos ou outros documentos físicos, que teriam que ser digitalizados para anexação ao documento original no Tabularium, o que não se mostra viável tendo em vista que não há *scanners* suficientes e os que existem são ultrapassados e lentos;

Convém registrar que muitos servidores manifestaram interesse na ampliação do uso do Tabularium, pois isso possibilitaria mais celeridade, controle da documentação e diminuição do volume de papel na secretaria. Foram apresentadas as seguintes sugestões para aperfeiçoamento do sistema:

- Elaboração do documento no próprio sistema, eliminando a necessidade de criar o arquivo no editor de texto, convertê-lo no formato pdf e anexá-lo ao sistema;
- Possibilidade de que o membro que irá assinar o documento possa editá-lo, caso queira efetuar alteração em seu texto;
- Simplificação da tabela de classificação dos documentos;
- Possibilidade de responder a um memorando circular

## 12. Considerações Finais

Os resultados obtidos com a Correição Ordinária de 2013 demonstram a crescente demanda enfrentada pelo MPDFT no exercício de suas atribuições constitucionais, com significativo aumento do volume de feitos e movimentos praticados.



As providências adotadas pela Corregedoria-Geral a partir dos resultados obtidos na Correição Ordinária 2012 revelaram-se acertadas, tendo em vista a evidente melhora nos índices de prazo de permanência dos feitos no MPDFT, de utilização da *Minha Intranet*, de acompanhamento das estatísticas das diversas unidades deste Ministério Público, de evolução da Meta 2 da ENASP, de controle de diligências realizadas pelo MPDFT, de realização do controle externo, de alimentação do SISPROWEB dentre outros.

Contudo, ainda existem diversos aspectos a serem aprimorados pela Instituição, conforme abordado nos itens anteriores, tais como a uniformização de entendimentos, a necessidade de assegurar a confiabilidade das estatísticas do órgão, a distribuição da carga de trabalho de modo mais igualitário e a otimização das ferramentas utilizadas pelos membros e servidores.

Impende reconhecer a dedicação e o comprometimento dos membros e servidores do MPDFT que, apesar dos desafios e limitações estruturais, se empenham na busca pela excelência do trabalho desenvolvido pelo MPDFT em benefício da sociedade.

Os questionários, fichas de correição e demais documentos referentes aos trabalhos de correição encontram-se disponíveis para consulta na Corregedoria-Geral.

Brasília, 12 de dezembro de 2013.

**ORIGINAL ASSINADA**

**Benis Silva Queiroz Bastos  
Procuradora de Justiça  
Corregedora-Geral do MPDFT**

## ANEXOS

- Movimentação Processual de Feitos Externos
  - Movimentação Processual de Feitos Internos e Notícias de Fato
  - Movimentos / Atos praticados pelas unidades
- 
- ➔ 02/09/13 – Ceilândia
  - ➔ 03/09/13 – Taguatinga
  - ➔ 04/09/13 – Gama
  - ➔ 05/09/13 – Santa Maria
  - ➔ 06/09/13 – Samambaia
  - ➔ 09/09/13 – Brazlândia
  - ➔ 10/09/13 – Riacho Fundo
  - ➔ 11/09/13 – Núcleo Bandeirante
  - ➔ 12/09/13 – Paranoá
  - ➔ 16/09/13 – São Sebastião
  - ➔ 17/09/13 – Planaltina
  - ➔ 18/09/13 – Sobradinho
  - ➔ 19/09/13 e 20/09/13 – Leal Fagundes
  - ➔ 23/09/13 – PJ da Infância e Juventude e PROEDUC
  - ➔ 24/09/13 – PRODECON, NDH, PROFIDE, PROFEIS e PRODIDE
  - ➔ 25/09/13 – PRODEP e PROFAZ
  - ➔ 27/09/13 – PROURB e PRODEMA
  - ➔ 30/09/13 – PROFALÉ, PROREG e Família, Órfãos e Sucessões de Brasília
  - ➔ 01/10/13 – PROEP, PROPEMA, PROEN, PDOT, PROSUS e Eleitorais
  - ➔ 02/10/13 – PRO-VIDA, Criminais e Júri de Brasília
  - ➔ 03/10/13 – NCOC, NCAP / NCT, Câmaras de Coordenação e Revisão
  - ➔ 04/10/13 – Procuradorias de Justiça
  - ➔ 07/10/13 – Assessorias da PGJ e Conselho Superior



MINISTÉRIO PÚBLICO DA UNIÃO  
MINISTÉRIO PÚBLICO DO DISTRITO FEDERAL E TERRITÓRIOS  
CORREGEDORIA-GERAL

ANEXO

I

Correção Ordinária de 2013

Movimentação Processual de FEITOS EXTERNOS das Promotorias de Justiça de Ceilândia entre Janeiro a Julho de 2013

Unidade	Feito Judicial					Habilitação para Casamento					Inquérito Policial					Termo Circunstanciado				
	Saldo anterior	Entrada	Feito novo	Saída	Saldo	Saldo anterior	Entrada	Feito novo	Saída	Saldo	Saldo anterior	Entrada	Feito novo	Saída	Saldo	Saldo anterior	Entrada	Feito novo	Saída	Saldo
01a. P.J. Cível, Família, Órfãos e Sucessões de Ceilândia	5	1.133	599	1.121	17	0	300	297	291	9	0				0	0				0
02a. P.J. Cível, Família, Órfãos e Sucessões de Ceilândia	7	1.162	586	1.150	19	0	302	297	296	6	0				0	0				0
03a. P.J. Cível, Família, Órfãos e Sucessões de Ceilândia	7	806	357	800	13	0	299	295	299	0	0				0	0				0
04a. P.J. Cível, Família, Órfãos e Sucessões de Ceilândia	5	808	365	811	2	0	304	297	301	3	0				0	0				0
05a. P.J. Cível, Família, Órfãos e Sucessões de Ceilândia	8	1.506	623	1.505	9	0	304	296	302	2	0				0	0				0
06a. P.J. Cível, Família, Órfãos e Sucessões de Ceilândia	0	1.554	620	1.523	31	0	307	298	304	3	0				0	0				0
Média	5,3	1.161,5	525,0	1.151,7	15,2	0,0	302,7	296,7	298,8	3,8	0,0	0,0	0,0	0,0	0,0	0,0	0,0	0,0	0,0	0,0
Total	32	6.969	3.150	6.910	91	0	1.816	1.780	1.793	23	0	0	0	0	0	0	0	0	0	0
01a. P.J. Criminal de Ceilândia	11	911	263	901	21	0				0	2	461	177	448	15	2	57	22	58	1
02a. P.J. Criminal de Ceilândia	12	991	232	988	15	0				0	11	354	150	339	26	2	39	22	39	2
03a. P.J. Criminal de Ceilândia	6	940	253	922	24	0				0	1	458	190	429	30	0	34	18	34	0
04a. P.J. Criminal de Ceilândia	2	920	224	913	9	0				0	0	400	152	391	9	1	44	19	45	0
05a. P.J. Criminal de Ceilândia	7	1.041	245	1.039	9	0				0	6	580	146	582	4	5	56	19	60	1
06a. P.J. Criminal de Ceilândia	2	1.118	233	1.102	18	0				0	1	478	187	478	1	0	51	16	50	1
07a. P.J. Criminal de Ceilândia	6	1.058	287	1.051	13	0				0	9	458	183	457	10	1	45	17	45	1
08a. P.J. Criminal de Ceilândia	0	261	194	254	7	0				0	0	120	112	96	24	0	16	15	15	1
Média	5,8	905,0	241,4	896,3	14,5	0,0	0,0	0,0	0,0	0,0	3,8	413,6	162,1	402,5	14,9	1,4	42,8	18,5	43,3	0,9
Total	46	7.240	1.931	7.170	116	0	0	0	0	0	30	3.309	1.297	3.220	119	11	342	148	346	7
01a. P.J. Especial Criminal de Ceilândia	2	296	77	279	19	0				0	3	118	32	113	8	91	3.953	1.187	3.662	382
02a. P.J. Especial Criminal de Ceilândia	2	267	78	262	7	0				0	2	130	37	129	3	40	3.913	1.202	3.866	87
Média	2,0	281,5	77,5	270,5	13,0	0,0	0,0	0,0	0,0	0,0	2,5	124,0	34,5	121,0	5,5	65,5	3.933,0	1.194,5	3.764,0	234,5
Total	4	563	155	541	26	0	0	0	0	0	5	248	69	242	11	131	7.866	2.389	7.528	469
01a. P.J. de Defesa da Mulher em Situação de Violência Doméstica e Familiar de Ceilândia	35	1.162	434	1.169	28	0				0	6	929	234	893	42	0	97	18	90	7
02a. P.J. de Defesa da Mulher em Situação de Violência Doméstica e Familiar de Ceilândia	11	958	427	958	11	0				0	3	775	237	751	27	0	65	18	65	0
03a. P.J. de Defesa da Mulher em Situação de Violência Doméstica e Familiar de Ceilândia	37	987	428	1.000	24	0				0	6	764	231	734	36	0	74	20	72	2
04a. P.J. de Defesa da Mulher em Situação de Violência Doméstica e Familiar de Ceilândia	28	1.018	429	1.039	7	0				0	5	852	237	852	5	0	86	19	86	0
05a. P.J. de Defesa da Mulher em Situação de Violência Doméstica e Familiar de Ceilândia	5	1.060	420	1.056	9	0				0	1	872	234	848	25	0	77	16	75	2
Média	23,2	1.037,0	427,6	1.044,4	15,8	0,0	0,0	0,0	0,0	0,0	4,2	838,4	234,6	815,6	27,0	0,0	79,8	18,2	77,6	2,2
Total	116	5.185	2.138	5.222	79	0	0	0	0	0	21	4.192	1.173	4.078	135	0	399	91	388	11
01a. P.J. do Tribunal do Júri de Ceilândia	4	457	49	458	3	0				0	0	701	64	689	12	0				0
02a. P.J. do Tribunal do Júri de Ceilândia	9	403	46	404	8	0				0	8	704	67	651	61	0				0
03a. P.J. do Tribunal do Júri de Ceilândia	6	413	71	416	3	0				0	3	520	65	514	9	0	1		1	0
04a. P.J. do Tribunal do Júri de Ceilândia	3	386	73	382	7	0				0	0	561	71	561	0	0				0
Média	5,5	414,8	59,8	415,0	5,3	0,0	0,0	0,0	0,0	0,0	2,8	621,5	66,8	603,8	20,5	0,0	0,3	0,0	0,3	0,0
Total	22	1.659	239	1.660	21	0	0	0	0	0	11	2.486	267	2.415	82	0	1	0	1	0
Média Geral	8,8	864,6	304,5	860,1	13,3	0,0	72,6	71,2	71,7	0,9	2,7	409,4	112,2	398,2	13,9	5,7	344,3	105,1	330,5	19,5
Total Geral	220	21.616	7.613	21.503	333	0	1.816	1.780	1.793	23	67	10.235	2.806	9.955	347	142	8.608	2.628	8.263	487

Obs: 8ª PJ Criminal foi criada em 25/01/13 com primeira lotação em julho/13







MINISTÉRIO PÚBLICO DA UNIÃO  
MINISTÉRIO PÚBLICO DO DISTRITO FEDERAL E TERRITÓRIOS  
CORREGEDORIA-GERAL

ANEXO  
III

Correição Ordinária de 2013

Movimentos e Atos Praticados pelas Promotorias de Justiça de Ceilândia entre Ago/2012 e Jul/2013

Unidade	Movimentos / Atos Praticados							Total
	Ações ajuizadas	Arquivam entos	Atendimento ao público	Audiências / Sessões	Manifestaç ões	Recursos	Outros	
01a. P.J. Cível, Família, Órfãos e Sucessões de Ceilândia	2	9	91	507	1.866	1	1.466	3.942
02a. P.J. Cível, Família, Órfãos e Sucessões de Ceilândia	4	6	112	561	1.757	2	1.351	3.793
03a. P.J. Cível, Família, Órfãos e Sucessões de Ceilândia	4	2	252	709	1.392	10	894	3.263
04a. P.J. Cível, Família, Órfãos e Sucessões de Ceilândia	5	10	91	543	1.412	9	945	3.015
05a. P.J. Cível, Família, Órfãos e Sucessões de Ceilândia	2	10	170	586	2.281	0	1.480	4.529
06a. P.J. Cível, Família, Órfãos e Sucessões de Ceilândia	2	10	178	671	2.642	1	1.796	5.300
Média	3,2	7,8	149,0	596,2	1.891,7	3,8	1.322,0	3.973,7
Total	19	47	894	3.577	11.350	23	7.932	23.842
01a. P.J. Criminal de Ceilândia	241	276	113	270	1.245	118	2.582	4.845
02a. P.J. Criminal de Ceilândia	238	280	99	304	1.234	121	2.299	4.575
03a. P.J. Criminal de Ceilândia	195	274	113	336	1.426	28	2.918	5.290
04a. P.J. Criminal de Ceilândia	218	258	77	235	1.292	97	2.633	4.810
05a. P.J. Criminal de Ceilândia	227	273	103	262	1.383	100	2.648	4.996
06a. P.J. Criminal de Ceilândia	176	242	89	280	1.269	126	2.177	4.359
07a. P.J. Criminal de Ceilândia	170	169	76	204	957	40	1.529	3.145
08a. P.J. Criminal de Ceilândia	21	32	9	39	156	11	271	539
Média	185,8	225,5	84,9	241,3	1.120,3	80,1	2.132,1	4.069,9
Total	1.486	1.804	679	1.930	8.962	641	17.057	32.559
01a. P.J. Especial Criminal de Ceilândia	114	1.725	213	1.323	2.916	26	4.301	10.618
02a. P.J. Especial Criminal de Ceilândia	108	1.950	204	1.147	2.900	14	4.551	10.874
Média	111,0	1.837,5	208,5	1.235,0	2.908,0	20,0	4.426,0	10.746,0
Total	222	3.675	417	2.470	5.816	40	8.852	21.492
01a. P.J. de Defesa da Mulher em Situação de Violência Doméstica e Familiar de Ceilândia	242	434	213	653	1.706	27	3.029	6.304
02a. P.J. de Defesa da Mulher em Situação de Violência Doméstica e Familiar de Ceilândia	144	393	81	808	1.054	16	2.536	5.032
03a. P.J. de Defesa da Mulher em Situação de Violência Doméstica e Familiar de Ceilândia	144	356	116	468	1.146	26	2.595	4.851
04a. P.J. de Defesa da Mulher em Situação de Violência Doméstica e Familiar de Ceilândia	151	310	190	641	1.395	24	2.639	5.350
05a. P.J. de Defesa da Mulher em Situação de Violência Doméstica e Familiar de Ceilândia	131	282	131	600	1.324	51	2.356	4.875
Média	162,4	355,0	146,2	634,0	1.325,0	28,8	2.631,0	5.282,4
Total	812	1.775	731	3.170	6.625	144	13.155	26.412
01a. P.J. do Tribunal do Júri de Ceilândia	51	107	123	175	449	49	1.470	2.424
02a. P.J. do Tribunal do Júri de Ceilândia	24	48	58	184	325	32	1.422	2.093
03a. P.J. do Tribunal do Júri de Ceilândia	31	30	78	178	301	38	1.282	1.938
04a. P.J. do Tribunal do Júri de Ceilândia	48	57	92	206	325	36	1.389	2.153
Média	38,5	60,5	87,8	185,8	350,0	38,8	1.390,8	2.152,0
Total	154	242	351	743	1.400	155	5.563	8.608
Média Geral	107,7	301,7	122,9	475,6	1.366,1	40,1	2.102,4	4.516,5
Total Geral	2.693	7.543	3.072	11.890	34.153	1.003	52.559	112.913

Obs: 8ª PJ Criminal foi criada em 25/01/13 com primeira lotação em julho/13







MINISTÉRIO PÚBLICO DA UNIÃO  
MINISTÉRIO PÚBLICO DO DISTRITO FEDERAL E TERRITÓRIOS  
CORREGEDORIA-GERAL

ANEXO  
III

Correição Ordinária de 2013

Movimentos e Atos Praticados pelas Promotorias de Justiça de Taguatinga entre Ago/2012 e Jul/2013

Unidade	Movimentos / Atos Praticados								Total
	Ações ajuzadas	Arquivam- entos	Atendimento ao público	Audiências / Sessões	Manifestações	Recursos	Outros		
01a. P.J. Criminal de Taguatinga	190	95	3	298	1.037	79	1.292	2.994	
02a. P.J. Criminal de Taguatinga	158	143	6	284	845	61	1.419	2.916	
03a. P.J. Criminal de Taguatinga	179	104	20	252	1.025	94	1.824	3.498	
04a. P.J. Criminal de Taguatinga	203	55	0	277	1.051	127	1.508	3.221	
05a. P.J. Criminal de Taguatinga	182	70	15	233	970	70	1.415	2.955	
06a. P.J. Criminal de Taguatinga	209	79	74	228	919	106	1.705	3.320	
07a. P.J. Criminal de Taguatinga	174	97	7	236	847	67	1.350	2.778	
08a. P.J. Criminal de Taguatinga	138	77	5	252	775	55	1.605	2.907	
09a. P.J. Criminal de Taguatinga	6	1	0	22	100	0	63	192	
Média	159,9	80,1	14,4	231,3	841,0	73,2	1.353,4	2.753,4	
Total	1.439	721	130	2.082	7.569	659	12.181	24.781	
01a. PJ Especial Criminal de Taguatinga	0	25	12	45	93	1	161	337	
02a. PJ Especial Criminal de Taguatinga	4	65	15	30	200	2	267	583	
Média	2,0	45,0	13,5	37,5	146,5	1,5	214,0	460,0	
Total	4	90	27	75	293	3	428	920	
01a. PJ de Defesa da Mulher em Situação de Violência Doméstica e Familiar de Taguatinga	14	12	11	59	116	1	262	475	
02a. PJ de Defesa da Mulher em Situação de Violência Doméstica e Familiar de Taguatinga	14	29	16	16	120	0	206	401	
03a. PJ de Defesa da Mulher em Situação de Violência Doméstica e Familiar de Taguatinga	4	11	12	26	33	2	82	170	
Média	10,7	17,3	13,0	33,7	89,7	1,0	183,3	348,7	
Total	32	52	39	101	269	3	550	1.046	
01a. P.J. Especial Criminal e de Def. da Mulher em Sit. de Viol. Dom. e Familiar de Taguatinga	150	715	41	893	1.778	15	2.508	6.100	
02a. P.J. Especial Criminal e de Def. da Mulher em Sit. de Viol. Dom. e Familiar de Taguatinga	129	662	58	550	1.683	16	2.851	5.949	
03a. P.J. Especial Criminal e de Def. da Mulher em Sit. de Viol. Dom. e Familiar de Taguatinga	148	647	52	667	2.184	19	3.236	6.953	
04a. P.J. Especial Criminal e de Def. da Mulher em Sit. de Viol. Dom. e Familiar de Taguatinga	306	743	104	645	2.011	19	3.118	6.946	
Média	183,3	691,8	63,8	688,8	1.914,0	17,3	2.928,3	6.487,0	
Total	733	2.767	255	2.755	7.656	69	11.713	25.948	
01a. P.J. do Tribunal do Júri de Taguatinga	54	40	65	151	903	81	1.708	3.002	
02a. P.J. do Tribunal do Júri de Taguatinga	56	40	77	190	792	53	1.824	3.032	
03a. P.J. do Tribunal do Júri de Taguatinga	2	0	0	5	30	0	55	92	
Média	37,3	26,7	47,3	115,3	575,0	44,7	1.195,7	2.042,0	
Total	112	80	142	346	1.725	134	3.587	6.126	
01a. P.J. Cível, Órfãos e Sucessões de Taguatinga	0	0	0	42	33	0	13	88	
Média	0,0	0,0	0,0	42,0	33,0	0,0	13,0	88,0	
Total	0	0	0	42	33	0	13	88	
01a. P.J. de Família de Taguatinga	0	4	103	505	1.548	0	389	2.549	
02a. P.J. de Família de Taguatinga	1	0	79	440	1.632	0	531	2.683	
03a. P.J. de Família de Taguatinga	0	0	86	284	1.696	0	730	2.796	
04a. P.J. de Família de Taguatinga	0	0	110	420	1.650	0	530	2.710	
05a. P.J. de Família de Taguatinga	0	0	96	481	1.804	0	621	3.002	
06a. P.J. de Família de Taguatinga	0	3	80	415	1.863	3	1.052	3.416	
Média	0,2	1,2	92,3	424,2	1.698,8	0,5	642,2	2.859,3	
Total	1	7	554	2.545	10.193	3	3.853	17.156	
Média Geral	82,9	132,8	41,0	283,8	990,6	31,1	1.154,5	2.716,6	
Total Geral	2.321	3.717	1.147	7.946	27.738	871	32.325	76.065	

Obs: 9ª PJ Criminal foi criada em 25/01/13 com primeira lotação em julho/13

1ª e 2ª PEC e Def da Mulher foram transformadas na 1ª e 2ª PEC de Taguatinga em 27/06/13

3ª, 4ª PEC e Def da Mulher foram transformadas em 1ª e 2ª PJ de Defesa da Mulher em 27/06/13

3ª PJ de Defesa da Mulher foi criada em 27/06/2013

3ª PJ do Tribunal do Júri foi criada em 25/01/2013 com primeira lotação em julho/13



MINISTÉRIO PÚBLICO DA UNIÃO  
 MINISTÉRIO PÚBLICO DO DISTRITO FEDERAL E TERRITÓRIOS  
 CORREGEDORIA-GERAL  
 Correição Ordinária de 2013

ANEXO

I

Movimentação Processual de FEITOS EXTERNOS das Promotorias de Justiça do Gama entre Janeiro a Julho de 2013

Unidade	Feito Judicial					Habilitação para Casamento					Inquérito Policial					Termo Circunstanciado				
	Saldo anterior	Entrada	Feito novo	Saída	Saldo	Saldo anterior	Entrada	Feito novo	Saída	Saldo	Saldo anterior	Entrada	Feito novo	Saída	Saldo	Saldo anterior	Entrada	Feito novo	Saída	Saldo
01a. P.J. Criminal do Gama	1	625	141	617	9	0				0	4	473	148	461	16	0	15	8	15	0
02a. P.J. Criminal do Gama	0	510	97	505	5	0				0	0	411	142	401	10	0	16	7	15	1
03a. P.J. Criminal do Gama	1	524	139	519	6	0				0	18	424	153	429	13	1	15	9	15	1
04a. P.J. Criminal do Gama	0	490	110	482	8	0				0	3	530	161	516	17	0	13	8	12	1
Média	0,5	537,3	121,8	530,8	7,0	0,0	0,0	0,0	0,0	0,0	6,3	459,5	151,0	451,8	14,0	0,3	14,8	8,0	14,3	0,8
Total	2	2.149	487	2.123	28	0	0	0	0	0	25	1.838	604	1.807	56	1	59	32	57	3
01a. P.J. Especial Criminal e de Def. da Mulher em Sit. de Viol. Dom.	13	726	319	728	11	0				0	8	565	240	563	10	42	1.459	573	1.442	59
02a. P.J. Especial Criminal e de Def. da Mulher em Sit. de Viol. Dom.	6	830	407	827	9	0				0	6	562	230	556	12	36	1.679	641	1.672	43
03a. P.J. Especial Criminal e de Def. da Mulher em Sit. de Viol. Dom.	0	98	87	89	9	0				0	0	67	62	55	12	0	195	180	156	39
Média	6,3	551,3	271,0	548,0	9,7	0,0	0,0	0,0	0,0	0,0	4,7	398,0	177,3	391,3	11,3	26,0	1.111,0	464,7	1.090,0	47,0
Total	19	1.654	813	1.644	29	0	0	0	0	0	14	1.194	532	1.174	34	78	3.333	1.394	3.270	141
01a. P.J. do Tribunal do Júri e dos Delitos de Trânsito do Gama	3	410	59	407	6	0				0	0	376	85	374	2	0	11	2	10	1
02a. P.J. do Tribunal do Júri e dos Delitos de Trânsito do Gama	4	395	76	385	14	0				0	1	396	91	384	13	0	12	4	12	0
Média	3,5	402,5	67,5	396,0	10,0	0,0	0,0	0,0	0,0	0,0	0,5	386,0	88,0	379,0	7,5	0,0	11,5	3,0	11,0	0,5
Total	7	805	135	792	20	0	0	0	0	0	1	772	176	758	15	0	23	6	22	1
01a. P.J. Cível, Órfãos e Sucessões do Gama	0	278	99	277	1	0	1.192	1.180	1.192	0	0				0	0				0
Média	0,0	278,0	99,0	277,0	1,0	0,0	1.192,0	1.180,0	1.192,0	0,0	0,0	0,0	0,0	0,0	0,0	0,0	0,0	0,0	0,0	0,0
Total	0	278	99	277	1	0	1.192	1.180	1.192	0	0	0	0	0	0	0	0	0	0	0
01a. P.J. de Família do Gama	4	1.194	593	1.195	3	0				0	0				0	0				0
02a. P.J. de Família do Gama	0	1.193	590	1.175	18	0				0	0				0	0				0
03a. P.J. de Família do Gama	0	1.203	590	1.194	9	0				0	0				0	0				0
Média	1,3	1.196,7	591,0	1.188,0	10,0	0,0	0,0	0,0	0,0	0,0	0,0	0,0	0,0	0,0	0,0	0,0	0,0	0,0	0,0	0,0
Total	4	3.590	1.773	3.564	30	0	0	0	0	0	0	0	0	0	0	0	0	0	0	0
<b>Média Geral</b>	<b>2,2</b>	<b>375,8</b>	<b>118,0</b>	<b>372,0</b>	<b>6,0</b>	<b>0,0</b>	<b>91,7</b>	<b>90,8</b>	<b>91,7</b>	<b>0,0</b>	<b>3,1</b>	<b>292,6</b>	<b>100,9</b>	<b>287,6</b>	<b>8,1</b>	<b>6,1</b>	<b>262,7</b>	<b>110,2</b>	<b>257,6</b>	<b>11,2</b>
<b>Total Geral</b>	<b>28</b>	<b>4.886</b>	<b>1.534</b>	<b>4.836</b>	<b>78</b>	<b>0</b>	<b>1.192</b>	<b>1.180</b>	<b>1.192</b>	<b>0</b>	<b>40</b>	<b>3.804</b>	<b>1.312</b>	<b>3.739</b>	<b>105</b>	<b>79</b>	<b>3.415</b>	<b>1.432</b>	<b>3.349</b>	<b>145</b>

Obs: 3ª PEC e Def da Mulher foi criada em 27/06/13 com primeira lotação em julho/13



**MINISTÉRIO PÚBLICO DA UNIÃO**  
**MINISTÉRIO PÚBLICO DO DISTRITO FEDERAL E TERRITÓRIOS**  
**CORREGEDORIA-GERAL**

Anexo  
II

Correição Ordinária de 2013

**Movimentação Processual de FEITOS INTERNOS das Promotorias de Justiça do Gama entre Janeiro a Julho de 2013**

Unidade	Notícia de Fato						PA					ICP					PIC					PP								
	Saldo anterior	Entrada	Feito novo	Saída	Finalizados	Saldo	Saldo anterior	Entrada	Feito novo	Saída	Finalizados	Saldo	Saldo anterior	Entrada	Feito novo	Saída	Finalizados	Saldo	Saldo anterior	Entrada	Feito novo	Saída	Finalizados	Saldo	Saldo anterior	Entrada	Feito novo	Saída	Finalizados	Saldo
01a. P.J. Criminal do Gama	0	56	56	54	49	2	1					1	0					0	0					0	0					0
02a. P.J. Criminal do Gama	2	54	53	55	49	1	1					1	0					0	0					0	0					0
03a. P.J. Criminal do Gama	0	57	56	56	54	1	1	2	1	2	1	1	0					0	0	1	1	1		0	0					0
04a. P.J. Criminal do Gama	0	58	57	56	55	2	1					1	0					0	0					0	0					0
Média	0,5	56,3	55,5	55,3	51,8	1,5	1,0	0,5	0,3	0,5	0,3	1,0	0,0	0,0	0,0	0,0	0,0	0,0	0,0	0,3	0,3	0,3	0,0	0,0	0,0	0,0	0,0	0,0	0,0	0,0
Total	2	225	222	221	207	6	4	2	1	2	1	4	0	0	0	0	0	0	0	1	1	1	0	0	0	0	0	0	0	0
01a. P.J. Especial Criminal e de Def. da Mulher em Sit. de Viol.	1	57	57	54	53	4	0	1	1	1		0	0					0	0					0	0					0
02a. P.J. Especial Criminal e de Def. da Mulher em Sit. de Viol.	3	52	52	51	48	4	0					0	0					0	0					0	0					0
03a. P.J. Especial Criminal e de Def. da Mulher em Sit. de Viol.	0	7	7	7	7	0	0					0	0					0	0					0	0					0
Média	1,3	38,7	38,7	37,3	36,0	2,7	0,0	0,3	0,3	0,3	0,0	0,0	0,0	0,0	0,0	0,0	0,0	0,0	0,0	0,0	0,0	0,0	0,0	0,0	0,0	0,0	0,0	0,0	0,0	0,0
Total	4	116	116	112	108	8	0	1	1	1	0	0	0	0	0	0	0	0	0	0	0	0	0	0	0	0	0	0	0	0
01a. P.J. do Tribunal do Júri e dos Delitos de Trânsito do Gama	0	47	47	47	47	0	0					0	0					0	0					0	0					0
02a. P.J. do Tribunal do Júri e dos Delitos de Trânsito do Gama	1	47	47	47	47	1	0					0	0					0	0					0	0					0
Média	0,5	47,0	47,0	47,0	47,0	0,5	0,0	0,0	0,0	0,0	0,0	0,0	0,0	0,0	0,0	0,0	0,0	0,0	0,0	0,0	0,0	0,0	0,0	0,0	0,0	0,0	0,0	0,0	0,0	0,0
Total	1	94	94	94	94	1	0	0	0	0	0	0	0	0	0	0	0	0	0	0	0	0	0	0	0	0	0	0	0	0
01a. P.J. Cível, Órfãos e Sucessões do Gama	1			1	1	0	0	1				1	0					0	0					0	0					0
Média	1,0	0,0	0,0	1,0	1,0	0,0	0,0	1,0	0,0	0,0	0,0	1,0	0,0	0,0	0,0	0,0	0,0	0,0	0,0	0,0	0,0	0,0	0,0	0,0	0,0	0,0	0,0	0,0	0,0	0,0
Total	1	0	0	1	1	0	0	1	0	0	0	1	0	0	0	0	0	0	0	0	0	0	0	0	0	0	0	0	0	0
01a. P.J. de Família do Gama	1	3	3	1	1	3	0	1	1			1	0					0	0					0	0					0
02a. P.J. de Família do Gama	2	2	2	4	3	0	0					0	0					0	0					0	0					0
03a. P.J. de Família do Gama	0	3	3	2	2	1	0					0	0					0	0					0	0					0
Média	1,0	2,7	2,7	2,3	2,0	1,3	0,0	0,3	0,3	0,0	0,0	0,3	0,0	0,0	0,0	0,0	0,0	0,0	0,0	0,0	0,0	0,0	0,0	0,0	0,0	0,0	0,0	0,0	0,0	0,0
Total	3	8	8	7	6	4	0	1	1	0	0	1	0	0	0	0	0	0	0	0	0	0	0	0	0	0	0	0	0	0
<b>Média Geral</b>	<b>0,6</b>	<b>33,5</b>	<b>33,2</b>	<b>32,9</b>	<b>31,5</b>	<b>1,2</b>	<b>0,3</b>	<b>0,3</b>	<b>0,2</b>	<b>0,2</b>	<b>0,1</b>	<b>0,4</b>	<b>0,0</b>	<b>0,0</b>	<b>0,0</b>	<b>0,0</b>	<b>0,0</b>	<b>0,0</b>	<b>0,0</b>	<b>0,1</b>	<b>0,1</b>	<b>0,1</b>	<b>0,0</b>	<b>0,0</b>	<b>0,0</b>	<b>0,0</b>	<b>0,0</b>	<b>0,0</b>	<b>0,0</b>	<b>0,0</b>
<b>Total Geral</b>	<b>8</b>	<b>435</b>	<b>432</b>	<b>428</b>	<b>410</b>	<b>15</b>	<b>4</b>	<b>4</b>	<b>2</b>	<b>3</b>	<b>1</b>	<b>5</b>	<b>0</b>	<b>0</b>	<b>0</b>	<b>0</b>	<b>0</b>	<b>0</b>	<b>0</b>	<b>1</b>	<b>1</b>	<b>1</b>	<b>0</b>	<b>0</b>	<b>0</b>	<b>0</b>	<b>0</b>	<b>0</b>	<b>0</b>	<b>0</b>

Obs: 3ª PEC e Def da Mulher foi criada em 27/06/13 com primeira lotação em julho/13



MINISTÉRIO PÚBLICO DA UNIÃO  
MINISTÉRIO PÚBLICO DO DISTRITO FEDERAL E TERRITÓRIOS  
CORREGEDORIA-GERAL

Correição Ordinária de 2013

ANEXO  
III

Movimentos e Atos Praticados pelas Promotorias de Justiça do Gama entre Ago/2012 e Jul/2013

Unidade	Movimentos / Atos Praticados							
	Ações ajuizadas	Arquivamento s	Atendimento ao público	Audiências / Sessões	Manifestações	Recursos	Outros	Total
01a. P.J. Criminal do Gama	119	141	238	184	344	60	1.553	2.639
02a. P.J. Criminal do Gama	120	66	37	201	268	72	1.347	2.111
03a. P.J. Criminal do Gama	113	86	24	167	277	61	1.135	1.863
04a. P.J. Criminal do Gama	109	48	18	196	367	75	1.371	2.184
Média	115,3	85,3	79,3	187,0	314,0	67,0	1.351,5	2.199,3
Total	461	341	317	748	1.256	268	5.406	8.797
01a. P.J. Especial Criminal e de Def. da Mulher em Sit. de Viol. Dom. e Familiar do Gama	236	676	61	1.260	2.256	24	2.919	7.432
02a. P.J. Especial Criminal e de Def. da Mulher em Sit. de Viol. Dom. e Familiar do Gama	346	647	670	1.233	2.418	35	3.916	9.265
03a. P.J. Especial Criminal e de Def. da Mulher em Sit. de Viol. Dom. e Familiar do Gama	14	46	5	32	153	2	368	620
Média	198,7	456,3	245,3	841,7	1.609,0	20,3	2.401,0	5.772,3
Total	596	1.369	736	2.525	4.827	61	7.203	17.317
01a. P.J. do Tribunal do Júri e dos Delitos de Trânsito do Gama	77	21	3	165	341	28	1.111	1.746
02a. P.J. do Tribunal do Júri e dos Delitos de Trânsito do Gama	77	18	0	101	299	22	963	1.480
Média	77,0	19,5	1,5	133,0	320,0	25,0	1.037,0	1.613,0
Total	154	39	3	266	640	50	2.074	3.226
01a. P.J. Cível, Órfãos e Sucessões do Gama	0	2	32	334	1.964	0	165	2.497
Média	0,0	2,0	32,0	334,0	1.964,0	0,0	165,0	2.497,0
Total	0	2	32	334	1.964	0	165	2.497
01a. P.J. de Família do Gama	0	1	30	476	1.144	1	1.308	2.960
02a. P.J. de Família do Gama	4	2	35	852	1.648	0	1.199	3.740
03a. P.J. de Família do Gama	0	1	29	471	1.299	0	1.234	3.034
Média	1,3	1,3	31,3	599,7	1.363,7	0,3	1.247,0	3.244,7
Total	4	4	94	1.799	4.091	1	3.741	9.734
<b>Média Geral</b>	<b>93,2</b>	<b>134,7</b>	<b>83,7</b>	<b>297,9</b>	<b>668,2</b>	<b>29,2</b>	<b>1.142,2</b>	<b>2.449,0</b>
<b>Total Geral</b>	<b>1.211</b>	<b>1.751</b>	<b>1.088</b>	<b>3.873</b>	<b>8.687</b>	<b>379</b>	<b>14.848</b>	<b>31.837</b>

Obs: 3ª PEC e Def da Mulher foi criada em 27/06/13 com primeira lotação em julho/13



MINISTÉRIO PÚBLICO DA UNIÃO  
 MINISTÉRIO PÚBLICO DO DISTRITO FEDERAL E TERRITÓRIOS  
 CORREGEDORIA-GERAL  
 Correição Ordinária de 2013

ANEXO

I

Movimentação Processual de FEITOS EXTERNOS das Promotorias de Justiça de Santa Maria entre Janeiro a Julho de 2013

Unidade	Feito Judicial					Habilitação para Casamento					Inquérito Policial					Termo Circunstanciado				
	Saldo anterior	Entrada	Feito novo	Saída	Saldo	Saldo anterior	Entrada	Feito novo	Saída	Saldo	Saldo anterior	Entrada	Feito novo	Saída	Saldo	Saldo anterior	Entrada	Feito novo	Saída	Saldo
01a. P.J. Criminal de Santa Maria	4	996	131	997	3	0				0	1	562	152	558	5	0	11	5	11	0
02a. P.J. Criminal de Santa Maria	4	995	159	994	5	0				0	2	313	122	313	2	0	13	4	13	0
Média	4,0	995,5	145,0	995,5	4,0	0,0	0,0	0,0	0,0	0,0	1,5	437,5	137,0	435,5	3,5	0,0	12,0	4,5	12,0	0,0
Total	8	1.991	290	1.991	8	0	0	0	0	0	3	875	274	871	7	0	24	9	24	0
01a. P.J. Criminal e do Tribunal do Juri de Santa Maria	0	919	213	912	7	0				0	4	677	167	667	14	0	11	4	11	0
02a. P.J. Criminal e do Tribunal do Juri de Santa Maria	1	949	218	943	7	0				0	2	782	168	767	17	0	17	4	17	0
Média	0,5	934,0	215,5	927,5	7,0	0,0	0,0	0,0	0,0	0,0	3,0	729,5	167,5	717,0	15,5	0,0	14,0	4,0	14,0	0,0
Total	1	1.868	431	1.855	14	0	0	0	0	0	6	1.459	335	1.434	31	0	28	8	28	0
01a. P.J. Especial Criminal e de Def. da Mulher em Sit. de Viol. Dom.	0	441	191	434	7	0				0	2	589	155	580	11	0	672	242	660	12
02a. P.J. Especial Criminal e de Def. da Mulher em Sit. de Viol. Dom.	14	517	198	517	14	0				0	12	541	156	537	16	19	681	242	680	20
03a. P.J. Especial Criminal e de Def. da Mulher em Sit. de Viol. Dom.	0	591	244	569	22	0				0	3	564	199	555	12	1	738	278	716	23
Média	4,7	516,3	211,0	506,7	14,3	0,0	0,0	0,0	0,0	0,0	5,7	564,7	170,0	557,3	13,0	6,7	697,0	254,0	685,3	18,3
Total	14	1.549	633	1.520	43	0	0	0	0	0	17	1.694	510	1.672	39	20	2.091	762	2.056	55
01a. P.J. Cível, Família, Órfãos e Sucessões de Santa Maria	1	1.333	494	1.304	30	0				0	0				0	0				0
02a. P.J. Cível, Família, Órfãos e Sucessões de Santa Maria	0	958	452	951	7	0				0	0				0	0				0
Média	0,5	1.145,5	473,0	1.127,5	18,5	0,0	0,0	0,0	0,0	0,0	0,0	0,0	0,0	0,0	0,0	0,0	0,0	0,0	0,0	0,0
Total	1	2.291	946	2.255	37	0	0	0	0	0	0	0	0	0	0	0	0	0	0	0
Média Geral	2,7	855,4	255,6	846,8	11,3	0,0	0,0	0,0	0,0	0,0	2,9	447,6	124,3	441,9	8,6	2,2	238,1	86,6	234,2	6,1
Total Geral	24	7.699	2.300	7.621	102	0	0	0	0	0	26	4.028	1.119	3.977	77	20	2.143	779	2.108	55

Obs: 3ª PEC e Def da Mulher foi criada em 15/10/12 com primeira lotação em novembro/12





**MINISTÉRIO PÚBLICO DA UNIÃO**  
**MINISTÉRIO PÚBLICO DO DISTRITO FEDERAL E TERRITÓRIOS**  
**CORREGEDORIA-GERAL**  
**Correição Ordinária de 2013**

Anexo  
II

**Movimentação Processual de FEITOS INTERNOS das Promotorias de Justiça de Santa Maria entre Janeiro a Julho de 2013**

Unidade	Notícia de Fato						PA					ICP					PIC					PP								
	Saldo anterior	Entrada	Feito novo	Saída	Finalizados	Saldo	Saldo anterior	Entrada	Feito novo	Saída	Finalizados	Saldo	Saldo anterior	Entrada	Feito novo	Saída	Finalizados	Saldo	Saldo anterior	Entrada	Feito novo	Saída	Finalizados	Saldo	Saldo anterior	Entrada	Feito novo	Saída	Finalizados	Saldo
01a. P.J. Criminal de Santa Maria	1	76	75	73	67	4	0					0	0					0	0	1	1	1		0	0					0
02a. P.J. Criminal de Santa Maria	3	82	81	81	70	4	5	1	1	3	1	3	2			1		1	1	3	2	3	1	1	0					0
Média	2,0	79,0	78,0	77,0	68,5	4,0	2,5	0,5	0,5	1,5	0,5	1,5	1,0	0,0	0,0	0,5	0,0	0,5	0,5	2,0	1,5	2,0	0,5	0,5	0,0	0,0	0,0	0,0	0,0	0,0
Total	4	158	156	154	137	8	5	1	1	3	1	3	2	0	0	1	0	1	1	4	3	4	1	1	0	0	0	0	0	0
01a. P.J. Criminal e do Tribunal do Juri de Santa Maria	0	53	52	50	48	3	0					0	0					0	0					0	0					0
02a. P.J. Criminal e do Tribunal do Juri de Santa Maria	0	59	58	56	51	3	0					0	0					0	0	1	1	1		0	0					0
Média	0,0	56,0	55,0	53,0	49,5	3,0	0,0	0,0	0,0	0,0	0,0	0,0	0,0	0,0	0,0	0,0	0,0	0,0	0,0	0,5	0,5	0,5	0,0	0,0	0,0	0,0	0,0	0,0	0,0	0,0
Total	0	112	110	106	99	6	0	0	0	0	0	0	0	0	0	0	0	0	0	1	1	1	0	0	0	0	0	0	0	0
01a. P.J. Especial Criminal e de Def. da Mulher em Sit. de Viol.	0	33	33	30	25	3	0					0	0					0	1					1	0					0
02a. P.J. Especial Criminal e de Def. da Mulher em Sit. de Viol.	0	35	35	33	30	2	0					0	0					0	0					0	0					0
03a. P.J. Especial Criminal e de Def. da Mulher em Sit. de Viol.	0	31	31	29	28	2	0					0	0					0	0					0	0					0
Média	0,0	33,0	33,0	30,7	27,7	2,3	0,0	0,0	0,0	0,0	0,0	0,0	0,0	0,0	0,0	0,0	0,0	0,0	0,3	0,0	0,0	0,0	0,0	0,3	0,0	0,0	0,0	0,0	0,0	0,0
Total	0	99	99	92	83	7	0	0	0	0	0	0	0	0	0	0	0	0	1	0	0	0	0	1	0	0	0	0	0	0
01a. P.J. Cível, Família, Órfãos e Sucessões de Santa Maria	1					1	0					0	0					0	0					0	0					0
02a. P.J. Cível, Família, Órfãos e Sucessões de Santa Maria	0					0	1			1	1	0	0					0	0					0	0					0
Média	0,5	0,0	0,0	0,0	0,0	0,5	0,5	0,0	0,0	0,5	0,5	0,0	0,0	0,0	0,0	0,0	0,0	0,0	0,0	0,0	0,0	0,0	0,0	0,0	0,0	0,0	0,0	0,0	0,0	0,0
Total	1	0	0	0	0	1	1	0	0	1	1	0	0	0	0	0	0	0	0	0	0	0	0	0	0	0	0	0	0	0
<b>Média Geral</b>	<b>0,6</b>	<b>41,0</b>	<b>40,6</b>	<b>39,1</b>	<b>35,4</b>	<b>2,4</b>	<b>0,7</b>	<b>0,1</b>	<b>0,1</b>	<b>0,4</b>	<b>0,2</b>	<b>0,3</b>	<b>0,2</b>	<b>0,0</b>	<b>0,0</b>	<b>0,1</b>	<b>0,0</b>	<b>0,1</b>	<b>0,2</b>	<b>0,6</b>	<b>0,4</b>	<b>0,6</b>	<b>0,1</b>	<b>0,2</b>	<b>0,0</b>	<b>0,0</b>	<b>0,0</b>	<b>0,0</b>	<b>0,0</b>	<b>0,0</b>
<b>Total Geral</b>	<b>5</b>	<b>369</b>	<b>365</b>	<b>352</b>	<b>319</b>	<b>22</b>	<b>6</b>	<b>1</b>	<b>1</b>	<b>4</b>	<b>2</b>	<b>3</b>	<b>2</b>	<b>0</b>	<b>0</b>	<b>1</b>	<b>0</b>	<b>1</b>	<b>2</b>	<b>5</b>	<b>4</b>	<b>5</b>	<b>1</b>	<b>2</b>	<b>0</b>	<b>0</b>	<b>0</b>	<b>0</b>	<b>0</b>	<b>0</b>

Obs: 3ª PEC e Def da Mulher foi criada em 15/10/12 com primeira lotação em novembro/12



MINISTÉRIO PÚBLICO DA UNIÃO  
MINISTÉRIO PÚBLICO DO DISTRITO FEDERAL E TERRITÓRIOS  
CORREGEDORIA-GERAL  
Correição Ordinária de 2013

ANEXO  
III

Movimentos e Atos Praticados pelas Promotorias de Justiça de Santa Maria entre Ago/2012 e Jul/2013

Unidade	Movimentos / Atos Praticados							
	Ações ajuizadas	Arquivamentos	Atendimento ao público	Audiências / Sessões	Manifestações	Recursos	Outros	Total
01a. P.J. Criminal de Santa Maria	147	70	24	161	667	95	2.168	3.332
02a. P.J. Criminal de Santa Maria	121	68	80	182	723	90	1.785	3.049
Média	134,0	69,0	52,0	171,5	695,0	92,5	1.976,5	3.190,5
Total	268	138	104	343	1.390	185	3.953	6.381
01a. P.J. Criminal e do Tribunal do Juri de Santa Maria	117	60	5	143	737	45	1.872	2.979
02a. P.J. Criminal e do Tribunal do Juri de Santa Maria	103	63	10	118	783	49	1.894	3.020
Média	110,0	61,5	7,5	130,5	760,0	47,0	1.883,0	2.999,5
Total	220	123	15	261	1.520	94	3.766	5.999
01a. P.J. Especial Criminal e de Def. da Mulher em Sit. de Viol. Dom. e Familiar de Santa Maria	24	350	41	418	961	16	2.089	3.899
02a. P.J. Especial Criminal e de Def. da Mulher em Sit. de Viol. Dom. e Familiar de Santa Maria	93	304	69	397	1.371	23	2.186	4.443
03a. P.J. Especial Criminal e de Def. da Mulher em Sit. de Viol. Dom. e Familiar de Santa Maria	66	109	39	192	1.128	3	1.656	3.193
Média	61,0	254,3	49,7	335,7	1.153,3	14,0	1.977,0	3.845,0
Total	183	763	149	1.007	3.460	42	5.931	11.535
01a. P.J. Cível, Família, Órfãos e Sucessões de Santa Maria	0	1	189	208	1.134	0	1.476	3.008
02a. P.J. Cível, Família, Órfãos e Sucessões de Santa Maria	2	2	113	477	667	2	1.415	2.678
Média	1,0	1,5	151,0	342,5	900,5	1,0	1.445,5	2.843,0
Total	2	3	302	685	1.801	2	2.891	5.686
<b>Média Geral</b>	<b>74,8</b>	<b>114,1</b>	<b>63,3</b>	<b>255,1</b>	<b>907,9</b>	<b>35,9</b>	<b>1.837,9</b>	<b>3.289,0</b>
<b>Total Geral</b>	<b>673</b>	<b>1.027</b>	<b>570</b>	<b>2.296</b>	<b>8.171</b>	<b>323</b>	<b>16.541</b>	<b>29.601</b>

Obs: 3ª PEC e Def da Mulher foi criada em 15/10/12 com primeira lotação em novembro/12



MINISTÉRIO PÚBLICO DA UNIÃO  
MINISTÉRIO PÚBLICO DO DISTRITO FEDERAL E TERRITÓRIOS  
CORREGEDORIA-GERAL  
Correição Ordinária de 2013

ANEXO

I

Movimentação Processual de FEITOS EXTERNOS das Promotorias de Justiça de Samambaia entre Janeiro a Julho de 2013

Unidade	Feito Judicial					Habilitação para Casamento					Inquérito Policial					Termo Circunstanciado				
	Saldo anterior	Entrada	Feito novo	Saída	Saldo	Saldo anterior	Entrada	Feito novo	Saída	Saldo	Saldo anterior	Entrada	Feito novo	Saída	Saldo	Saldo anterior	Entrada	Feito novo	Saída	Saldo
01a. P.J. Criminal de Samambaia	2	1.079	278	1.068	13	0				0	4	463	110	457	10	0	21	7	21	0
02a. P.J. Criminal de Samambaia	0	989	225	974	15	0				0	8	380	110	370	18	0	21	6	21	0
03a. P.J. Criminal de Samambaia	11	1.012	249	1.004	19	0				0	3	488	107	478	13	0	24	7	22	2
04a. P.J. Criminal de Samambaia	8	1.041	226	1.034	15	0				0	2	480	111	467	15	1	26	7	26	1
05a. P.J. Criminal de Samambaia	19	978	252	977	20	0				0	6	514	103	496	24	3	31	6	33	1
05a. P.J. Criminal e de Delitos de Trânsito de Samambaia	0	124	101	106	18	0				0	0	90	86	73	17	0	7	6	5	2
06a. P.J. Criminal e de Delitos de Trânsito de Samambaia	0	160	129	145	15	0				0	0	71	69	29	42	0	6	6	6	0
(Média com 6 unidades)	Média	6,7	897,2	243,3	884,7	19,2	0,0	0,0	0,0	0,0	3,8	414,3	116,0	395,0	23,2	0,7	22,7	7,5	22,3	1,0
Total	40	5.383	1.460	5.308	115	0	0	0	0	0	23	2.486	696	2.370	139	4	136	45	134	6
01a. P.J. Especial Criminal e de Def. da Mulher em Sit. de Viol. Dom.	12	1.000	394	978	34	0				0	4	622	192	556	70	17	1.650	534	1.580	87
02a. P.J. Especial Criminal e de Def. da Mulher em Sit. de Viol. Dom.	30	1.237	401	1.218	49	0				0	10	641	181	610	41	20	1.731	531	1.689	62
03a. P.J. Especial Criminal e de Def. da Mulher em Sit. de Viol. Dom.	34	1.241	398	1.222	53	0				0	18	774	193	764	28	34	1.857	541	1.845	46
04a. P.J. Especial Criminal e de Def. da Mulher em Sit. de Viol. Dom.	10	1.040	420	1.025	25	0				0	5	704	179	665	44	10	1.698	553	1.676	32
Média	21,5	1.129,5	403,3	1.110,8	40,3	0,0	0,0	0,0	0,0	0,0	9,3	685,3	186,3	648,8	45,8	20,3	1.734,0	539,8	1.697,5	56,8
Total	86	4.518	1.613	4.443	161	0	0	0	0	0	37	2.741	745	2.595	183	81	6.936	2.159	6.790	227
01a. P.J. do Tribunal do Júri de Samambaia	0	471	59	460	11	0				0	0	430	61	398	32	0				0
02a. P.J. do Tribunal do Júri de Samambaia	0	401	72	390	11	0				0	0	454	67	425	29	0				0
03a. P.J. do Tribunal do Juri de Samambaia	0	337	58	324	13	0				0	0	468	66	378	90	0				0
Média	0,0	403,0	63,0	391,3	11,7	0,0	0,0	0,0	0,0	0,0	0,0	450,7	64,7	400,3	50,3	0,0	0,0	0,0	0,0	0,0
Total	0	1.209	189	1.174	35	0	0	0	0	0	0	1.352	194	1.201	151	0	0	0	0	0
01a. P.J. Infracional de Defesa da Infância e da Juventude de Samambaia	3	2.212	587	2.174	41	0				0	0				0	0				0
02a. P.J. Infracional de Defesa da Infância e da Juventude de Samambaia	7	2.251	594	2.229	29	0				0	0				0	0				0
03a. P.J. Infracional de Defesa da Infância e da Juventude de Samambaia	55	2.263	596	2.277	41	0				0	0	1	1		1	0				0
04a. P.J. Infracional de Defesa da Infância e da Juventude de Samambaia	4	1.769	603	1.523	250	0				0	0				0	0				0
05a. PJ Infracional de Defesa da Infância e Juventude de Samambaia	0	1.192	801	1.122	70	0				0	0				0	0				0
Média	13,8	1.937,4	636,2	1.865,0	86,2	0,0	0,0	0,0	0,0	0,0	0,0	0,2	0,2	0,0	0,2	0,0	0,0	0,0	0,0	0,0
Total	69	9.687	3.181	9.325	431	0	0	0	0	0	0	1	1	0	1	0	0	0	0	0
01a. P.J. Cível, Família, Órfãos e Sucessões de Samambaia	3	1.254	600	1.244	13	0	175	174	175	0	0				0	0				0
02a. P.J. Cível, Família, Órfãos e Sucessões de Samambaia	0	1.216	590	1.216	0	0	173	172	173	0	0				0	0				0
03a. P.J. Cível, Família, Órfãos e Sucessões de Samambaia	1	1.208	591	1.201	8	0	173	172	173	0	0				0	0				0
04a. P.J. Cível, Família, Órfãos e Sucessões de Samambaia	2	1.239	596	1.228	13	0	175	175	175	0	0				0	0				0
Média	1,5	1.229,3	594,3	1.222,3	8,5	0,0	174,0	173,3	174,0	0,0	0,0	0,0	0,0	0,0	0,0	0,0	0,0	0,0	0,0	0,0
Total	6	4.917	2.377	4.889	34	0	696	693	696	0	0	0	0	0	0	0	0	0	0	0
<b>Média Geral</b>	<b>9,1</b>	<b>1.168,8</b>	<b>400,9</b>	<b>1.142,7</b>	<b>35,3</b>	<b>0,0</b>	<b>31,6</b>	<b>31,5</b>	<b>31,6</b>	<b>0,0</b>	<b>2,7</b>	<b>299,1</b>	<b>74,4</b>	<b>280,3</b>	<b>21,5</b>	<b>3,9</b>	<b>321,5</b>	<b>100,2</b>	<b>314,7</b>	<b>10,6</b>
<b>Total Geral</b>	<b>201</b>	<b>25.714</b>	<b>8.820</b>	<b>25.139</b>	<b>776</b>	<b>0</b>	<b>696</b>	<b>693</b>	<b>696</b>	<b>0</b>	<b>60</b>	<b>6.580</b>	<b>1.636</b>	<b>6.166</b>	<b>474</b>	<b>85</b>	<b>7.072</b>	<b>2.204</b>	<b>6.924</b>	<b>233</b>

Obs: 5ª PJ Criminal de Samambaia foi transformada na 1ª PJ Criminal, TJ e Delitos de Trânsito do Riacho Fundo em 27/03/12

5ª PJ Criminal e Delitos de Trânsito foi criada em 27/03/12

6ª PJ Criminal e Delitos de Trânsito foi criada em 25/01/13 com primeira lotação em julho/13

5ª PJ Infracional de Defesa da Infância e Juventude foi criada em 18/03/13 com primeira lotação em abril/13



**MINISTÉRIO PÚBLICO DA UNIÃO**  
**MINISTÉRIO PÚBLICO DO DISTRITO FEDERAL E TERRITÓRIOS**  
**CORREGEDORIA-GERAL**  
**Correção Ordinária de 2013**

Anexo  
II

**Movimentação Processual de FEITOS INTERNOS das Promotorias de Justiça de Samambaia entre Janeiro a Julho de 2013**

Unidade	Notícia de Fato						PA					ICP					PIC					PP							
	Saldo anterior	Entrada	Feito novo	Saida	Finalizado	Saldo	Saldo anterior	Entrada	Feito novo	Saida	Finalizado	Saldo	Saldo anterior	Entrada	Feito novo	Saida	Finalizado	Saldo	Saldo anterior	Entrada	Feito novo	Saida	Finalizado	Saldo	Saldo anterior	Entrada	Feito novo	Saida	Finalizado
01a. P.J. Criminal de Samambaia	8	110	110	118	103	0	1				1	0							0	0				0	1				1
02a. P.J. Criminal de Samambaia	2	114	114	116	104	0	0				0	0							0	0				0	0				0
03a. P.J. Criminal de Samambaia	6	126	125	124	101	8	0	1	1		1	0							0	0				0	0				0
04a. P.J. Criminal de Samambaia	18	120	120	134	105	4	1			1	0	0							0	0				0	0				0
05a. P.J. Criminal de Samambaia	13	102	102	101	88	14	1				1	0							0	0				0	0				0
05a. P.J. Criminal e de Delitos de Trânsito de Samambaia	0	14	14	13	11	1	0				0	0							0	0				0	0				0
06a. P.J. Criminal e de Delitos de Trânsito de Samambaia	0	13	13	12	11	1	0				0	0							0	0				0	0				0
Média	7,8	99,8	99,7	103,0	87,2	4,7	0,5	0,2	0,2	0,2	0,0	0,5	0,0	0,0	0,0	0,0	0,0	0,0	0,0	0,0	0,0	0,0	0,0	0,0	0,2	0,0	0,0	0,0	0,2
Total	47	599	598	618	523	28	3	1	1	1	0	3	0	0	0	0	0	0	0	0	0	0	0	0	1	0	0	0	1
01a. P.J. Especial Criminal e de Def. da Mulher em Sit. de Viol.	12	64	64	69	52	7	0				0	0							0	0				0	0				0
02a. P.J. Especial Criminal e de Def. da Mulher em Sit. de Viol.	5	58	58	60	50	3	0				0	0							0	0				0	0				0
03a. P.J. Especial Criminal e de Def. da Mulher em Sit. de Viol.	1	55	55	51	49	5	0				0	0							0	0				0	0				0
04a. P.J. Especial Criminal e de Def. da Mulher em Sit. de Viol.	0	59	59	58	53	1	0				0	0							0	0				0	0				0
Média	4,5	59,0	59,0	59,5	51,0	4,0	0,0	0,0	0,0	0,0	0,0	0,0	0,0	0,0	0,0	0,0	0,0	0,0	0,0	0,0	0,0	0,0	0,0	0,0	0,0	0,0	0,0	0,0	0,0
Total	18	236	236	238	204	16	0	0	0	0	0	0	0	0	0	0	0	0	0	0	0	0	0	0	0	0	0	0	0
01a. P.J. do Tribunal do Júri de Samambaia	1	6	6	7	6	0	0				0	0							0	0				0	0				0
02a. P.J. do Tribunal do Júri de Samambaia	0	4	4	3	3	1	0				0	0							0	0				0	0				0
03a. P.J. do Tribunal do Juri de Samambaia	2	6	6	6	4	2	0				0	0							0	0				0	0				0
Média	1,0	5,3	5,3	5,3	4,3	1,0	0,0	0,0	0,0	0,0	0,0	0,0	0,0	0,0	0,0	0,0	0,0	0,0	0,0	0,0	0,0	0,0	0,0	0,0	0,0	0,0	0,0	0,0	0,0
Total	3	16	16	16	13	3	0	0	0	0	0	0	0	0	0	0	0	0	0	0	0	0	0	0	0	0	0	0	0
01a. P.J. Infractional de Defesa da Infância e da Juventude de S	0	12	11	11	8	1	0				0	0							0	0				0	0				0
02a. P.J. Infractional de Defesa da Infância e da Juventude de S	0	7	7	6	4	1	1	2	2	2	1	1	0						0	0				0	0				0
03a. P.J. Infractional de Defesa da Infância e da Juventude de S	0	5	5	5	3	0	0				0	0							0	0				0	0				0
04a. P.J. Infractional de Defesa da Infância e da Juventude de S	0	7	7	6	3	1	0				0	0							0	0				0	0				0
05a. PJ Infractional de Defesa da Infância e Juventude de Sama	0	2	2	1	1	1	0				0	0							0	0				0	0				0
Média	0,0	6,6	6,4	5,8	3,8	0,8	0,2	0,4	0,4	0,4	0,2	0,2	0,0	0,0	0,0	0,0	0,0	0,0	0,0	0,0	0,0	0,0	0,0	0,0	0,0	0,0	0,0	0,0	0,0
Total	0	33	32	29	19	4	1	2	2	2	1	1	0	0	0	0	0	0	0	0	0	0	0	0	0	0	0	0	0
01a. P.J. Cível, Família, Órfãos e Sucessões de Samambaia	0	2	2	1	1	1	2				2	0							0	0				0	0				0
02a. P.J. Cível, Família, Órfãos e Sucessões de Samambaia	0	2	2	2	2	0	0	2	1	2	1	0							0	0				0	0				0
03a. P.J. Cível, Família, Órfãos e Sucessões de Samambaia	0	1	1	1	1	0	1	1	1	2	0	0							0	0				0	0				0
04a. P.J. Cível, Família, Órfãos e Sucessões de Samambaia	0	3	3	3	3	0	1	4	4	3	1	2	0						0	0				0	0				0
Média	0,0	2,0	2,0	1,8	1,8	0,3	1,0	1,8	1,5	2,3	0,5	0,5	0,0	0,0	0,0	0,0	0,0	0,0	0,0	0,0	0,0	0,0	0,0	0,0	0,0	0,0	0,0	0,0	0,0
Total	0	8	8	7	7	1	4	7	6	9	2	2	0	0	0	0	0	0	0	0	0	0	0	0	0	0	0	0	0
<b>Média Geral</b>	<b>3,1</b>	<b>40,5</b>	<b>40,5</b>	<b>41,3</b>	<b>34,8</b>	<b>2,4</b>	<b>0,4</b>	<b>0,5</b>	<b>0,4</b>	<b>0,5</b>	<b>0,1</b>	<b>0,3</b>	<b>0,0</b>	<b>0,0</b>	<b>0,0</b>	<b>0,0</b>	<b>0,0</b>	<b>0,0</b>	<b>0,0</b>	<b>0,0</b>	<b>0,0</b>	<b>0,0</b>	<b>0,0</b>	<b>0,0</b>	<b>0,0</b>	<b>0,0</b>	<b>0,0</b>	<b>0,0</b>	<b>0,0</b>
<b>Total Geral</b>	<b>68</b>	<b>892</b>	<b>890</b>	<b>908</b>	<b>766</b>	<b>52</b>	<b>8</b>	<b>10</b>	<b>9</b>	<b>12</b>	<b>3</b>	<b>6</b>	<b>0</b>	<b>0</b>	<b>0</b>	<b>0</b>	<b>0</b>	<b>0</b>	<b>0</b>	<b>0</b>	<b>0</b>	<b>0</b>	<b>0</b>	<b>1</b>	<b>0</b>	<b>0</b>	<b>0</b>	<b>1</b>	

Obs: 5ª PJ Criminal de Samambaia foi transformada na 1ª PJ Criminal, TJ e Delitos de Trânsito do Riacho Fundo em 27/03/12

5ª PJ Criminal e Delitos de Trânsito foi criada em 27/03/12

6ª PJ Criminal e Delitos de Trânsito foi criada em 25/01/13 com primeira lotação em julho/13

5ª PJ Infractional de Defesa da Infância e Juventude foi criada em 18/03/13 com primeira lotação em abril/13



MINISTÉRIO PÚBLICO DA UNIÃO  
 MINISTÉRIO PÚBLICO DO DISTRITO FEDERAL E TERRITÓRIOS  
 CORREGEDORIA-GERAL  
 Correição Ordinária de 2013

ANEXO  
 III

Movimentos e Atos Praticados pelas Promotorias de Justiça de Samambaia entre Ago/2012 e Jul/2013

Unidade	Movimentos / Atos Praticados							
	Ações ajuzadas	Arquivamento s	Atendimento ao público	Audiências / Sessões	Manifestações	Recursos	Outros	Total
01a. P.J. Criminal de Samambaia	194	31	66	300	1.559	21	1.818	3.989
02a. P.J. Criminal de Samambaia	159	23	54	194	1.296	9	1.317	3.052
03a. P.J. Criminal de Samambaia	204	68	51	218	1.795	15	1.635	3.986
04a. P.J. Criminal de Samambaia	208	57	68	284	1.922	11	1.805	4.355
05a. P.J. Criminal de Samambaia	75	24	50	232	1.530	24	1.820	3.755
05a. P.J. Criminal e de Delitos de Trânsito de Samambaia	2	0	6	26	150	0	160	344
06a. P.J. Criminal e de Delitos de Trânsito de Samambaia	34	5	7	28	194	5	143	416
Média	146,0	34,7	50,3	213,7	1.407,7	14,2	1.449,7	3.316,2
Total	876	208	302	1.282	8.446	85	8.698	19.897
01a. P.J. Especial Criminal e de Def. da Mulher em Sit. de Viol. Dom. e Familiar de Samambaia	206	795	228	827	2.556	7	4.175	8.794
02a. P.J. Especial Criminal e de Def. da Mulher em Sit. de Viol. Dom. e Familiar de Samambaia	222	811	220	1.016	3.328	15	4.584	10.196
03a. P.J. Especial Criminal e de Def. da Mulher em Sit. de Viol. Dom. e Familiar de Samambaia	202	836	182	931	2.963	28	4.179	9.321
04a. P.J. Especial Criminal e de Def. da Mulher em Sit. de Viol. Dom. e Familiar de Samambaia	186	758	123	814	2.750	7	4.243	8.881
Média	204,0	800,0	188,3	897,0	2.899,3	14,3	4.295,3	9.298,0
Total	816	3.200	753	3.588	11.597	57	17.181	37.192
01a. P.J. do Tribunal do Júri de Samambaia	59	84	68	99	624	37	1.098	2.069
02a. P.J. do Tribunal do Júri de Samambaia	58	23	51	118	542	34	1.156	1.982
03a. P.J. do Tribunal do Juri de Samambaia	42	15	42	104	465	31	1.091	1.790
Média	53,0	40,7	53,7	107,0	543,7	34,0	1.115,0	1.947,0
Total	159	122	161	321	1.631	102	3.345	5.841
01a. P.J. Infracional de Defesa da Infância e da Juventude de Samambaia	315	51	97	769	1.509	44	3.832	6.617
02a. P.J. Infracional de Defesa da Infância e da Juventude de Samambaia	322	68	70	605	1.576	34	3.639	6.314
03a. P.J. Infracional de Defesa da Infância e da Juventude de Samambaia	290	69	66	700	1.517	24	3.547	6.213
04a. P.J. Infracional de Defesa da Infância e da Juventude de Samambaia	262	32	59	703	1.306	43	3.323	5.728
05a. PJ Infracional de Defesa da Infância e Juventude de Samambaia	38	16	22	117	432	20	927	1.572
Média	245,4	47,2	62,8	578,8	1.268,0	33,0	3.053,6	5.288,8
Total	1.227	236	314	2.894	6.340	165	15.268	26.444
01a. P.J. Cível, Família, Órfãos e Sucessões de Samambaia	0	5	90	248	1.397	2	1.885	3.627
02a. P.J. Cível, Família, Órfãos e Sucessões de Samambaia	0	4	84	365	1.379	0	2.176	4.008
03a. P.J. Cível, Família, Órfãos e Sucessões de Samambaia	1	1	81	333	1.350	0	2.051	3.817
04a. P.J. Cível, Família, Órfãos e Sucessões de Samambaia	1	2	122	269	1.551	2	2.081	4.028
Média	0,5	3,0	94,3	303,8	1.419,3	1,0	2.048,3	3.870,0
Total	2	12	377	1.215	5.677	4	8.193	15.480
Média Geral	140,0	171,7	86,7	422,7	1.531,4	18,8	2.394,8	4.766,1
Total Geral	3.080	3.778	1.907	9.300	33.691	413	52.685	104.854

Obs: 5ª PJ Criminal de Samambaia foi transformada na 1ª PJ Criminal, TJ e Delitos de Trânsito do Riacho Fundo em 27/03/12

5ª PJ Criminal e Delitos de Trânsito foi criada em 27/03/12

6ª PJ Criminal e Delitos de Trânsito foi criada em 25/01/13 com primeira lotação em julho/13

5ª PJ Infracional de Defesa da Infância e Juventude foi criada em 18/03/13 com primeira lotação em abril/13



MINISTÉRIO PÚBLICO DA UNIÃO  
 MINISTÉRIO PÚBLICO DO DISTRITO FEDERAL E TERRITÓRIOS  
 CORREGEDORIA-GERAL  
 Correição Ordinária de 2013

ANEXO

I

Movimentação Processual de FEITOS EXTERNOS das Promotorias de Justiça de Brazlândia entre Janeiro a Julho de 2013

Unidade	Feito Judicial					Habilitação para Casamento					Inquérito Policial					Termo Circunstanciado				
	Saldo anterior	Entrada	Feito novo	Saída	Saldo	Saldo anterior	Entrada	Feito novo	Saída	Saldo	Saldo anterior	Entrada	Feito novo	Saída	Saldo	Saldo anterior	Entrada	Feito novo	Saída	Saldo
01a. P J Criminal, do Tribunal do Juri e Delitos de Trânsito de Brazlândia	0	392	79	370	22	0				0	1	456	80	432	25	0				0
02a. P J Criminal, do Tribunal do Juri e Delitos de Trânsito de Brazlândia	6	432	93	412	26	0				0	0	410	87	409	1	0				0
Média	3,0	412,0	86,0	391,0	24,0	0,0	0,0	0,0	0,0	0,0	0,5	433,0	83,5	420,5	13,0	0,0	0,0	0,0	0,0	0,0
Total	6	824	172	782	48	0	0	0	0	0	1	866	167	841	26	0	0	0	0	0
01a. P.J. Criminal, Esp. Crim.e de Def.da Mulher em Sit. de Viol. Dom.	13	922	215	884	51	0				0	17	557	178	531	43	18	482	158	481	19
02a. P.J. Criminal, Esp. Crim.e de Def.da Mulher em Sit. de Viol. Dom.	1	868	226	844	25	0				0	2	583	187	550	35	3	441	160	415	29
Média	7,0	895,0	220,5	864,0	38,0	0,0	0,0	0,0	0,0	0,0	9,5	570,0	182,5	540,5	39,0	10,5	461,5	159,0	448,0	24,0
Total	14	1.790	441	1.728	76	0	0	0	0	0	19	1.140	365	1.081	78	21	923	318	896	48
01a. P.J. Cível, Família, Órfãos e Sucessões de Brazlândia	0	1.214	435	1.187	27	0	144	135	144	0	0				0	0				0
02a. P.J. Cível, Família, Órfãos e Sucessões de Brazlândia	1	1.075	435	1.056	20	0	140	135	140	0	0				0	0				0
Média	0,5	1.144,5	435,0	1.121,5	23,5	0,0	142,0	135,0	142,0	0,0	0,0	0,0	0,0	0,0	0,0	0,0	0,0	0,0	0,0	0,0
Total	1	2.289	870	2.243	47	0	284	270	284	0	0	0	0	0	0	0	0	0	0	0
<b>Média Geral</b>	<b>3,5</b>	<b>817,2</b>	<b>247,2</b>	<b>792,2</b>	<b>28,5</b>	<b>0,0</b>	<b>47,3</b>	<b>45,0</b>	<b>47,3</b>	<b>0,0</b>	<b>3,3</b>	<b>334,3</b>	<b>88,7</b>	<b>320,3</b>	<b>17,3</b>	<b>3,5</b>	<b>153,8</b>	<b>53,0</b>	<b>149,3</b>	<b>8,0</b>
<b>Total Geral</b>	<b>21</b>	<b>4.903</b>	<b>1.483</b>	<b>4.753</b>	<b>171</b>	<b>0</b>	<b>284</b>	<b>270</b>	<b>284</b>	<b>0</b>	<b>20</b>	<b>2.006</b>	<b>532</b>	<b>1.922</b>	<b>104</b>	<b>21</b>	<b>923</b>	<b>318</b>	<b>896</b>	<b>48</b>





MINISTÉRIO PÚBLICO DA UNIÃO  
MINISTÉRIO PÚBLICO DO DISTRITO FEDERAL E TERRITÓRIOS  
CORREGEDORIA-GERAL  
Correição Ordinária de 2013

ANEXO  
III

Movimentos e Atos Praticados pelas Promotorias de Justiça de Brazlândia entre Ago/2012 e Jul/2013

Unidade	Movimentos / Atos Praticados							
	Ações ajuizadas	Arquivamentos	Atendimento ao público	Audiências / Sessões	Manifestações	Recursos	Outros	Total
01a. P J Criminal, do Tribunal do Juri e Delitos de Trânsito de Brazlândia	55	30	95	226	743	32	1.429	2.610
02a. P J Criminal, do Tribunal do Juri e Delitos de Trânsito de Brazlândia	64	29	85	195	714	9	1.335	2.431
Média	59,5	29,5	90,0	210,5	728,5	20,5	1.382,0	2.520,5
Total	119	59	180	421	1.457	41	2.764	5.041
01a. P.J. Criminal, Esp. Crim.e de Def.da Mulher em Sit. de Viol. Dom. e Familiar de Brazlândia	241	228	113	670	1.841	19	3.641	6.753
02a. P.J. Criminal, Esp. Crim.e de Def.da Mulher em Sit. de Viol. Dom. e Familiar de Brazlândia	248	226	95	432	1.509	7	3.041	5.558
Média	244,5	227,0	104,0	551,0	1.675,0	13,0	3.341,0	6.155,5
Total	489	454	208	1.102	3.350	26	6.682	12.311
01a. P.J. Cível, Família, Órfãos e Sucessões de Brazlândia	1	8	82	406	1.407	1	1.444	3.349
02a. P.J. Cível, Família, Órfãos e Sucessões de Brazlândia	3	0	39	365	1.204	3	1.082	2.696
Média	2,0	4,0	60,5	385,5	1.305,5	2,0	1.263,0	3.022,5
Total	4	8	121	771	2.611	4	2.526	6.045
<b>Média Geral</b>	<b>102,0</b>	<b>86,8</b>	<b>84,8</b>	<b>382,3</b>	<b>1.236,3</b>	<b>11,8</b>	<b>1.995,3</b>	<b>3.899,5</b>
<b>Total Geral</b>	<b>612</b>	<b>521</b>	<b>509</b>	<b>2.294</b>	<b>7.418</b>	<b>71</b>	<b>11.972</b>	<b>23.397</b>





MINISTÉRIO PÚBLICO DA UNIÃO  
 MINISTÉRIO PÚBLICO DO DISTRITO FEDERAL E TERRITÓRIOS  
 CORREGEDORIA-GERAL  
 Correição Ordinária de 2013

ANEXO

I

Movimentação Processual de FEITOS EXTERNOS das Promotorias de Justiça do Riacho Fundo entre Janeiro a Julho de 2013

Unidade	Feito Judicial					Habilitação para Casamento					Inquérito Policial					Termo Circunstanciado				
	Saldo anterior	Entrada	Feito novo	Saída	Saldo	Saldo anterior	Entrada	Feito novo	Saída	Saldo	Saldo anterior	Entrada	Feito novo	Saída	Saldo	Saldo anterior	Entrada	Feito novo	Saída	Saldo
01a. P.J. Criminal, do Tribunal do Júri e de Delitos de Trânsito do Riacho Fundo	1	883	280	846	38	0				0	1	684	311	639	46	0	44	22	40	4
Média	1,0	883,0	280,0	846,0	38,0	0,0	0,0	0,0	0,0	0,0	1,0	684,0	311,0	639,0	46,0	0,0	44,0	22,0	40,0	4,0
Total	1	883	280	846	38	0	0	0	0	0	1	684	311	639	46	0	44	22	40	4
01a. P.J. Especial Criminal e de Defesa da Mulher em Sit de Viol. Dom	0	416	190	412	4	0				0	0	365	125	348	17	0	841	375	821	20
02a. P.J.Especial Criminal e de Defesa da Mulher em Sit de Viol. Dom	0	418	194	415	3	0				0	0	319	124	309	10	0	770	392	748	22
Média	0,0	417,0	192,0	413,5	3,5	0,0	0,0	0,0	0,0	0,0	0,0	342,0	124,5	328,5	13,5	0,0	805,5	383,5	784,5	21,0
Total	0	834	384	827	7	0	0	0	0	0	0	684	249	657	27	0	1.611	767	1.569	42
P.J.Cível, Família, Órfãos e Sucessões do Riacho Fundo	0	1.149	635	1.138	11	0				0	0				0	0				0
Média	0,0	1.149,0	635,0	1.138,0	11,0	0,0	0,0	0,0	0,0	0,0	0,0	0,0	0,0	0,0	0,0	0,0	0,0	0,0	0,0	0,0
Total	0	1.149	635	1.138	11	0	0	0	0	0	0	0	0	0	0	0	0	0	0	0
<b>Média Geral</b>	<b>0,3</b>	<b>716,5</b>	<b>324,8</b>	<b>702,8</b>	<b>14,0</b>	<b>0,0</b>	<b>0,0</b>	<b>0,0</b>	<b>0,0</b>	<b>0,0</b>	<b>0,3</b>	<b>342,0</b>	<b>140,0</b>	<b>324,0</b>	<b>18,3</b>	<b>0,0</b>	<b>413,8</b>	<b>197,3</b>	<b>402,3</b>	<b>11,5</b>
<b>Total Geral</b>	<b>1</b>	<b>2.866</b>	<b>1.299</b>	<b>2.811</b>	<b>56</b>	<b>0</b>	<b>0</b>	<b>0</b>	<b>0</b>	<b>0</b>	<b>1</b>	<b>1.368</b>	<b>560</b>	<b>1.296</b>	<b>73</b>	<b>0</b>	<b>1.655</b>	<b>789</b>	<b>1.609</b>	<b>46</b>





MINISTÉRIO PÚBLICO DA UNIÃO  
MINISTÉRIO PÚBLICO DO DISTRITO FEDERAL E TERRITÓRIOS  
CORREGEDORIA-GERAL  
Correição Ordinária de 2013

ANEXO  
III

Movimentos e Atos Praticados pelas Promotorias de Justiça do Riacho Fundo entre Ago/2012 e Jul/2013

Unidade	Movimentos / Atos Praticados							
	Ações ajuizadas	Arquivamentos	Atendimento ao público	Audiências / Sessões	Manifestações	Recursos	Outros	Total
01a. P.J. Criminal, do Tribunal do Júri e de Delitos de Trânsito do Riacho Fundo	188	85	189	259	1.113	62	1.825	3.721
Média	188,0	85,0	189,0	259,0	1.113,0	62,0	1.825,0	3.721,0
Total	188	85	189	259	1.113	62	1.825	3.721
01a. P.J. Especial Criminal e de Defesa da Mulher em Sit de Viol. Dom. e Família do Riacho Fundo	49	214	15	367	1.585	7	1.182	3.419
02a. P.J.Especial Criminal e de Defesa da Mulher em Sit de Viol. Dom. e Família do Riacho Fundo	56	159	34	575	1.757	12	1.137	3.730
Média	52,5	186,5	24,5	471,0	1.671,0	9,5	1.159,5	3.574,5
Total	105	373	49	942	3.342	19	2.319	7.149
P.J.Cível, Família, Órfãos e Sucessões do Riacho Fundo	1	2	30	624	1.400	15	2.136	4.208
Média	1,0	2,0	30,0	624,0	1.400,0	15,0	2.136,0	4.208,0
Total	1	2	30	624	1.400	15	2.136	4.208
<b>Média Geral</b>	<b>73,5</b>	<b>115,0</b>	<b>67,0</b>	<b>456,3</b>	<b>1.463,8</b>	<b>24,0</b>	<b>1.570,0</b>	<b>3.769,5</b>
<b>Total Geral</b>	<b>294</b>	<b>460</b>	<b>268</b>	<b>1.825</b>	<b>5.855</b>	<b>96</b>	<b>6.280</b>	<b>15.078</b>



MINISTÉRIO PÚBLICO DA UNIÃO  
 MINISTÉRIO PÚBLICO DO DISTRITO FEDERAL E TERRITÓRIOS  
 CORREGEDORIA-GERAL  
 Correição Ordinária de 2013

ANEXO  
 I

Movimentação Processual de FEITOS EXTERNOS das Promotorias de Justiça do Núcleo Bandeirante entre Janeiro a Julho de 2013

Unidade	Feito Judicial					Habilitação para Casamento					Inquérito Policial					Termo Circunstanciado				
	Saldo anterior	Entrada	Feito novo	Saída	Saldo	Saldo anterior	Entrada	Feito novo	Saída	Saldo	Saldo anterior	Entrada	Feito novo	Saída	Saldo	Saldo anterior	Entrada	Feito novo	Saída	Saldo
01a. P.J. Criminal, do Tribunal do Júri e dos Delitos de Trânsito do Núcleo Bandeirante	5	866	129	838	33	0				0	12	820	118	809	23	2	49	9	50	1
02a. P.J. Criminal, do Tribunal do Júri e dos Delitos de Trânsito do Núcleo Bandeirante	8	892	119	861	39	0				0	14	741	123	699	56	4	33	8	34	3
Média	6,5	879,0	124,0	849,5	36,0	0,0	0,0	0,0	0,0	0,0	13,0	780,5	120,5	754,0	39,5	3,0	41,0	8,5	42,0	2,0
Total	13	1.758	248	1.699	72	0	0	0	0	0	26	1.561	241	1.508	79	6	82	17	84	4
01a. P.J. Esp. Criminal e de Def. da Mulher em Sit. de Viol. Dom. e Familiar	32	1.340	180	1.315	57	0				0	15	490	105	487	18	16	1.324	630	1.289	51
02a. P.J. Esp. Criminal e de Def. da Mulher em Sit. de Viol. Dom. e Familiar	11	1.371	182	1.283	99	0				0	8	627	107	575	60	20	1.341	632	1.155	206
Média	21,5	1.355,5	181,0	1.299,0	78,0	0,0	0,0	0,0	0,0	0,0	11,5	558,5	106,0	531,0	39,0	18,0	1.332,5	631,0	1.222,0	128,5
Total	43	2.711	362	2.598	156	0	0	0	0	0	23	1.117	212	1.062	78	36	2.665	1.262	2.444	257
01a. P.J. Cível, Família, Órfãos e Sucessões do Núcleo Bandeirante	3	1.428	483	1.410	21	0	461	461	461	0	0				0	0				0
Média	3,0	1.428,0	483,0	1.410,0	21,0	0,0	461,0	461,0	461,0	0,0	0,0	0,0	0,0	0,0	0,0	0,0	0,0	0,0	0,0	0,0
Total	3	1.428	483	1.410	21	0	461	461	461	0	0	0	0	0	0	0	0	0	0	0
<b>Média Geral</b>	<b>11,8</b>	<b>1.179,4</b>	<b>218,6</b>	<b>1.141,4</b>	<b>49,8</b>	<b>0,0</b>	<b>92,2</b>	<b>92,2</b>	<b>92,2</b>	<b>0,0</b>	<b>9,8</b>	<b>535,6</b>	<b>90,6</b>	<b>514,0</b>	<b>31,4</b>	<b>8,4</b>	<b>549,4</b>	<b>255,8</b>	<b>505,6</b>	<b>52,2</b>
<b>Total Geral</b>	<b>59</b>	<b>5.897</b>	<b>1.093</b>	<b>5.707</b>	<b>249</b>	<b>0</b>	<b>461</b>	<b>461</b>	<b>461</b>	<b>0</b>	<b>49</b>	<b>2.678</b>	<b>453</b>	<b>2.570</b>	<b>157</b>	<b>42</b>	<b>2.747</b>	<b>1.279</b>	<b>2.528</b>	<b>261</b>



MINISTÉRIO PÚBLICO DA UNIÃO  
 MINISTÉRIO PÚBLICO DO DISTRITO FEDERAL E TERRITÓRIOS  
 CORREGEDORIA-GERAL  
 Correção Ordinária de 2013

Anexo  
 II

Movimentação Processual de FEITOS INTERNOS das Promotorias de Justiça do Núcleo Bandeirante entre Janeiro a Julho de 2013

Unidade	Notícia de Fato					PA					ICP					PIC					PP										
	Saldo anterior	Entrada	Feito novo	Saída	Finalizado	Saldo	Saldo anterior	Entrada	Feito novo	Saída	Finalizado	Saldo	Saldo anterior	Entrada	Feito novo	Saída	Finalizado	Saldo	Saldo anterior	Entrada	Feito novo	Saída	Finalizado	Saldo	Saldo anterior	Entrada	Feito novo	Saída	Finalizado	Saldo	
01a. P.J. Criminal, do Tribunal do Júri e dos Delitos de Trânsito	1	57	57	55	52	3	0	1	1			1	0					0	0					0	0					0	
02a. P.J. Criminal, do Tribunal do Júri e dos Delitos de Trânsito	5	65	65	56	52	14	1	1		2	1	0	0					0	0					0	0					0	
Média	3,0	61,0	61,0	55,5	52,0	8,5	0,5	1,0	0,5	1,0	0,5	0,5	0,0	0,0	0,0	0,0	0,0	0,0	0,0	0,0	0,0	0,0	0,0	0,0	0,0	0,0	0,0	0,0	0,0	0,0	
Total	6	122	122	111	104	17	1	2	1	2	1	1	0	0	0	0	0	0	0	0	0	0	0	0	0	0	0	0	0	0	
01a. P.J. Esp. Criminal e de Def. da Mulher em Sit. de Viol. Dom	5	32	22	29	17	8	1					1	0					0	0					0	0					0	
02a. P.J. Esp. Criminal e de Def. da Mulher em Sit. de Viol. Dom	1	35	22	32	16	4	0					0	0					0	0					0	0					0	
Média	3,0	33,5	22,0	30,5	16,5	6,0	0,5	0,0	0,0	0,0	0,0	0,5	0,0	0,0	0,0	0,0	0,0	0,0	0,0	0,0	0,0	0,0	0,0	0,0	0,0	0,0	0,0	0,0	0,0	0,0	
Total	6	67	44	61	33	12	1	0	0	0	0	1	0	0	0	0	0	0	0	0	0	0	0	0	0	0	0	0	0	0	
01a. P.J. Cível, Família, Órfãos e Sucessões do Núcleo Bandeir	2	3	2	4	3	1	0					0	0					0	0					0	0		1	1		1	
Média	2,0	3,0	2,0	4,0	3,0	1,0	0,0	0,0	0,0	0,0	0,0	0,0	0,0	0,0	0,0	0,0	0,0	0,0	0,0	0,0	0,0	0,0	0,0	0,0	0,0	1,0	1,0	0,0	0,0	1,0	
Total	2	3	2	4	3	1	0	0	0	0	0	0	0	0	0	0	0	0	0	0	0	0	0	0	0	1	1	0	0	1	
<b>Média Geral</b>	<b>2,8</b>	<b>38,4</b>	<b>33,6</b>	<b>35,2</b>	<b>28,0</b>	<b>6,0</b>	<b>0,4</b>	<b>0,4</b>	<b>0,2</b>	<b>0,4</b>	<b>0,2</b>	<b>0,4</b>	<b>0,0</b>	<b>0,0</b>	<b>0,0</b>	<b>0,0</b>	<b>0,0</b>	<b>0,0</b>	<b>0,0</b>	<b>0,0</b>	<b>0,0</b>	<b>0,0</b>	<b>0,0</b>	<b>0,0</b>	<b>0,0</b>	<b>0,2</b>	<b>0,2</b>	<b>0,0</b>	<b>0,0</b>	<b>0,2</b>	
<b>Total Geral</b>	<b>14</b>	<b>192</b>	<b>168</b>	<b>176</b>	<b>140</b>	<b>30</b>	<b>2</b>	<b>2</b>	<b>1</b>	<b>2</b>	<b>1</b>	<b>2</b>	<b>0</b>	<b>0</b>	<b>0</b>	<b>0</b>	<b>0</b>	<b>0</b>	<b>0</b>	<b>0</b>	<b>0</b>	<b>0</b>	<b>0</b>	<b>0</b>	<b>0</b>	<b>0</b>	<b>1</b>	<b>1</b>	<b>0</b>	<b>0</b>	<b>1</b>



MINISTÉRIO PÚBLICO DA UNIÃO  
MINISTÉRIO PÚBLICO DO DISTRITO FEDERAL E TERRITÓRIOS  
CORREGEDORIA-GERAL  
Correção Ordinária de 2013

ANEXO  
III

Movimentos e Atos Praticados pelas Promotorias de Justiça do Núcleo Bandeirante entre Ago/2012 e Jul/2013

Unidade	Movimentos / Atos Praticados							
	Ações ajuizadas	Arquivamentos	Atendimento ao público	Audiências / Sessões	Manifestações	Recursos	Outros	Total
01a. P.J. Criminal, do Tribunal do Júri e dos Delitos de Trânsito do Núcleo Bandeirante	127	126	5	179	932	14	2.429	3.812
02a. P.J. Criminal, do Tribunal do Júri e dos Delitos de Trânsito do Núcleo Bandeirante	124	121	18	207	1.058	61	2.349	3.938
Média	125,5	123,5	11,5	193,0	995,0	37,5	2.389,0	3.875,0
Total	251	247	23	386	1.990	75	4.778	7.750
01a. P.J. Esp. Criminal e de Def. da Mulher em Sit. de Viol. Dom. e Familiar do Núcleo Bandeirante	146	1.011	6	885	2.557	123	3.723	8.451
02a. P.J. Esp. Criminal e de Def. da Mulher em Sit. de Viol. Dom. e Familiar do Núcleo Bandeirante	63	851	5	660	2.580	15	3.814	7.988
Média	104,5	931,0	5,5	772,5	2.568,5	69,0	3.768,5	8.219,5
Total	209	1.862	11	1.545	5.137	138	7.537	16.439
01a. P.J. Cível, Família, Órfãos e Sucessões do Núcleo Bandeirante	0	3	16	500	2.492	1	1.450	4.462
Média	0,0	3,0	16,0	500,0	2.492,0	1,0	1.450,0	4.462,0
Total	0	3	16	500	2.492	1	1.450	4.462
<b>Média Geral</b>	<b>92,0</b>	<b>422,4</b>	<b>10,0</b>	<b>486,2</b>	<b>1.923,8</b>	<b>42,8</b>	<b>2.753,0</b>	<b>5.730,2</b>
<b>Total Geral</b>	<b>460</b>	<b>2.112</b>	<b>50</b>	<b>2.431</b>	<b>9.619</b>	<b>214</b>	<b>13.765</b>	<b>28.651</b>



MINISTÉRIO PÚBLICO DA UNIÃO  
 MINISTÉRIO PÚBLICO DO DISTRITO FEDERAL E TERRITÓRIOS  
 CORREGEDORIA-GERAL  
 Correição Ordinária de 2013

ANEXO

I

Movimentação Processual de FEITOS EXTERNOS das Promotorias de Justiça do Paranoá entre Janeiro a Julho de 2013

Unidade	Feito Judicial					Habilitação para Casamento					Inquérito Policial					Termo Circunstanciado				
	Saldo anterior	Entrada	Feito novo	Saída	Saldo	Saldo anterior	Entrada	Feito novo	Saída	Saldo	Saldo anterior	Entrada	Feito novo	Saída	Saldo	Saldo anterior	Entrada	Feito novo	Saída	Saldo
01a. P.J. Criminal do Paranoá	9	529	94	522	16	0				0	4	398	83	390	12	1	23	5	21	3
02a. P.J. Criminal do Paranoá	1	456	78	439	18	0				0	2	353	84	340	15	0	20	4	17	3
03a. P.J. Criminal do Paranoá	1	388	88	384	5	0				0	2	287	87	283	6	0	12	4	10	2
04a. P.J. Criminal do Paranoá	6	471	73	470	7	0				0	3	228	85	226	5	0	12	6	12	0
Média	4,3	461,0	83,3	453,8	11,5	0,0	0,0	0,0	0,0	0,0	2,8	316,5	84,8	309,8	9,5	0,3	16,8	4,8	15,0	2,0
Total	17	1.844	333	1.815	46	0	0	0	0	0	11	1.266	339	1.239	38	1	67	19	60	8
01a. P.J. Especial Criminal e de Def. da Mulher em Sit. de Viol. Dom. e	19	1.032	312	1.027	24	0				0	4	627	185	615	16	1	1.067	394	1.051	17
02a. P.J. Especial Criminal e de Def. da Mulher em Sit. de Viol. Dom. e	12	1.072	398	1.052	32	0				0	5	661	209	654	12	8	1.049	384	1.036	21
Média	15,5	1.052,0	355,0	1.039,5	28,0	0,0	0,0	0,0	0,0	0,0	4,5	644,0	197,0	634,5	14,0	4,5	1.058,0	389,0	1.043,5	19,0
Total	31	2.104	710	2.079	56	0	0	0	0	0	9	1.288	394	1.269	28	9	2.116	778	2.087	38
01a. P.J. do Tribunal do Júri do Paranoá	7	866	132	853	20	0				0	1	657	84	601	57	0	4	1	4	0
Média	7,0	866,0	132,0	853,0	20,0	0,0	0,0	0,0	0,0	0,0	1,0	657,0	84,0	601,0	57,0	0,0	4,0	1,0	4,0	0,0
Total	7	866	132	853	20	0	0	0	0	0	1	657	84	601	57	0	4	1	4	0
01a. P.J. Cível, Família, Órfãos e Sucessões do Paranoá	7	1.207	415	1.187	27	0	119	118	115	4	0				0	0				0
02a. P.J. Cível, Família, Órfãos e Sucessões do Paranoá	5	1.157	411	1.132	30	0	120	116	116	4	0				0	0				0
03a. P.J. Cível, Família, Órfãos e Sucessões do Paranoá	5	1.124	414	1.084	45	0	116	113	116	0	0				0	0				0
Média	5,7	1.162,7	413,3	1.134,3	34,0	0,0	118,3	115,7	115,7	2,7	0,0	0,0	0,0	0,0	0,0	0,0	0,0	0,0	0,0	0,0
Total	17	3.488	1.240	3.403	102	0	355	347	347	8	0	0	0	0	0	0	0	0	0	0
Média Geral	7,2	830,2	241,5	815,0	22,4	0,0	35,5	34,7	34,7	0,8	2,1	321,1	81,7	310,9	12,3	1,0	218,7	79,8	215,1	4,6
Total Geral	72	8.302	2.415	8.150	224	0	355	347	347	8	21	3.211	817	3.109	123	10	2.187	798	2.151	46







MINISTÉRIO PÚBLICO DA UNIÃO  
MINISTÉRIO PÚBLICO DO DISTRITO FEDERAL E TERRITÓRIOS  
CORREGEDORIA-GERAL  
Correição Ordinária de 2013

ANEXO  
III

Movimentos e Atos Praticados pelas Promotorias de Justiça do Paranoá entre Ago/2012 e Jul/2013

Unidade	Movimentos / Atos Praticados							
	Ações ajuizadas	Arquivamentos	Atendimento ao público	Audiências / Sessões	Manifestações	Recursos	Outros	Total
01a. P.J. Criminal do Paranoá	87	26	7	168	451	50	1.084	1.873
02a. P.J. Criminal do Paranoá	76	12	24	204	626	62	1.253	2.257
03a. P.J. Criminal do Paranoá	90	32	14	154	352	46	903	1.591
04a. P.J. Criminal do Paranoá	82	12	71	130	273	28	802	1.398
Média	83,8	20,5	29,0	164,0	425,5	46,5	1.010,5	1.779,8
Total	335	82	116	656	1.702	186	4.042	7.119
01a. P.J. Especial Criminal e de Def. da Mulher em Sit. de Viol. Dom. e Familiar do Paranoá	170	268	2.163	803	2.494	44	2.898	8.840
02a. P.J. Especial Criminal e de Def. da Mulher em Sit. de Viol. Dom. e Familiar do Paranoá	243	198	481	476	2.066	46	2.808	6.318
Média	206,5	233,0	1.322,0	639,5	2.280,0	45,0	2.853,0	7.579,0
Total	413	466	2.644	1.279	4.560	90	5.706	15.158
01a. P.J. do Tribunal do Júri do Paranoá	73	43	212	196	871	80	2.194	3.669
Média	73,0	43,0	212,0	196,0	871,0	80,0	2.194,0	3.669,0
Total	73	43	212	196	871	80	2.194	3.669
01a. P.J. Cível, Família, Órfãos e Sucessões do Paranoá	4	0	117	502	1.519	1	1.472	3.615
02a. P.J. Cível, Família, Órfãos e Sucessões do Paranoá	3	0	148	462	1.291	1	1.303	3.208
03a. P.J. Cível, Família, Órfãos e Sucessões do Paranoá	0	0	80	590	1.522	0	1.247	3.439
Média	2,3	0,0	115,0	518,0	1.444,0	0,7	1.340,7	3.420,7
Total	7	0	345	1.554	4.332	2	4.022	10.262
<b>Média Geral</b>	<b>82,8</b>	<b>59,1</b>	<b>331,7</b>	<b>368,5</b>	<b>1.146,5</b>	<b>35,8</b>	<b>1.596,4</b>	<b>3.620,8</b>
<b>Total Geral</b>	<b>828</b>	<b>591</b>	<b>3.317</b>	<b>3.685</b>	<b>11.465</b>	<b>358</b>	<b>15.964</b>	<b>36.208</b>



MINISTÉRIO PÚBLICO DA UNIÃO  
 MINISTÉRIO PÚBLICO DO DISTRITO FEDERAL E TERRITÓRIOS  
 CORREGEDORIA-GERAL  
 Correição Ordinária de 2013

ANEXO

I

Movimentação Processual de FEITOS EXTERNOS das Promotorias de Justiça de São Sebastião entre Janeiro a Julho de 2013

Unidade	Feito Judicial					Habilitação para Casamento					Inquérito Policial					Termo Circunstanciado				
	Saldo anterior	Entrada	Feito novo	Saída	Saldo	Saldo anterior	Entrada	Feito novo	Saída	Saldo	Saldo anterior	Entrada	Feito novo	Saída	Saldo	Saldo anterior	Entrada	Feito novo	Saída	Saldo
01a. P.J. Criminal, do Tribunal do Júri e de Delitos de Trânsito de São Sebastião	11	846	162	832	25	0				0	1	519	154	492	28	0	19	8	18	1
02a. P.J. Criminal, do Tribunal do Júri e de Delitos de Trânsito de São Sebastião	7	834	147	821	20	0				0	2	514	164	459	57	0	15	7	14	1
Média	9,0	840,0	154,5	826,5	22,5	0,0	0,0	0,0	0,0	0,0	1,5	516,5	159,0	475,5	42,5	0,0	17,0	7,5	16,0	1,0
Total	18	1.680	309	1.653	45	0	0	0	0	0	3	1.033	318	951	85	0	34	15	32	2
01a. P.J. Esp. Criminal e de Def. da mulher em situação de Viol. Doméstica	28	1.156	326	1.157	27	0				0	7	343	162	345	5	64	849	390	892	21
02a. P.J. Esp. Criminal e de Def. da mulher em situação de Viol. Doméstica	34	1.122	329	1.140	16	0				0	19	433	153	452	0	67	965	394	1.001	31
Média	31,0	1.139,0	327,5	1.148,5	21,5	0,0	0,0	0,0	0,0	0,0	13,0	388,0	157,5	398,5	2,5	65,5	907,0	392,0	946,5	26,0
Total	62	2.278	655	2.297	43	0	0	0	0	0	26	776	315	797	5	131	1.814	784	1.893	52
01a. P.J. Cível, Família, Órfãos e Sucessões de São Sebastião	1	883	330	864	20	0				0	0				0	0				0
02a. P.J. Cível, Família, Órfãos e Sucessões de São Sebastião	0	827	330	817	10	0				0	0				0	0				0
Média	0,5	855,0	330,0	840,5	15,0	0,0	0,0	0,0	0,0	0,0	0,0	0,0	0,0	0,0	0,0	0,0	0,0	0,0	0,0	0,0
Total	1	1.710	660	1.681	30	0	0	0	0	0	0	0	0	0	0	0	0	0	0	0
<b>Média Geral</b>	<b>13,5</b>	<b>944,7</b>	<b>270,7</b>	<b>938,5</b>	<b>19,7</b>	<b>0,0</b>	<b>0,0</b>	<b>0,0</b>	<b>0,0</b>	<b>0,0</b>	<b>4,8</b>	<b>301,5</b>	<b>105,5</b>	<b>291,3</b>	<b>15,0</b>	<b>21,8</b>	<b>308,0</b>	<b>133,2</b>	<b>320,8</b>	<b>9,0</b>
<b>Total Geral</b>	<b>81</b>	<b>5.668</b>	<b>1.624</b>	<b>5.631</b>	<b>118</b>	<b>0</b>	<b>0</b>	<b>0</b>	<b>0</b>	<b>0</b>	<b>29</b>	<b>1.809</b>	<b>633</b>	<b>1.748</b>	<b>90</b>	<b>131</b>	<b>1.848</b>	<b>799</b>	<b>1.925</b>	<b>54</b>



**MINISTÉRIO PÚBLICO DA UNIÃO**  
**MINISTÉRIO PÚBLICO DO DISTRITO FEDERAL E TERRITÓRIOS**  
**CORREGEDORIA-GERAL**

Anexo  
II

Correição Ordinária de 2013

**Movimentação Processual de FEITOS INTERNOS das Promotorias de Justiça de São Sebastião entre Janeiro a Julho de 2013**

Unidade	Notícia de Fato						PA					ICP					PIC					PP									
	Saldo anterior	Entrada	Feito novo	Saída	Finalizados	Saldo	Saldo anterior	Entrada	Feito novo	Saída	Finalizados	Saldo	Saldo anterior	Entrada	Feito novo	Saída	Finalizados	Saldo	Saldo anterior	Entrada	Feito novo	Saída	Finalizados	Saldo	Saldo anterior	Entrada	Feito novo	Saída	Finalizados	Saldo	
01a. P.J. Criminal, do Tribunal do Júri e de Delitos de Trânsito	1	81	81	58	58	24	0	1				1	0					0	0						0	0					0
02a. P.J. Criminal, do Tribunal do Júri e de Delitos de Trânsito	2	83	83	67	66	18	1			1		0	0					0	0	1	1	1			0	0					0
Média	1,5	82,0	82,0	62,5	62,0	21,0	0,5	0,5	0,0	0,5	0,0	0,5	0,0	0,0	0,0	0,0	0,0	0,0	0,5	0,5	0,5	0,0	0,0	0,0	0,0	0,0	0,0	0,0	0,0	0,0	
Total	3	164	164	125	124	42	1	1	0	1	0	1	0	0	0	0	0	0	0	1	1	1	0	0	0	0	0	0	0	0	
01a. P.J. Esp. Criminal e de Def. da mulher em situação de Viol	0	34	31	30	26	4	1	3	2	4		0	0					0	0						0	0					0
02a. P.J. Esp. Criminal e de Def. da mulher em situação de Viol	0	32	32	32	30	0	0	2	2	2		0	0					0	0						0	0					0
Média	0,0	33,0	31,5	31,0	28,0	2,0	0,5	2,5	2,0	3,0	0,0	0,0	0,0	0,0	0,0	0,0	0,0	0,0	0,0	0,0	0,0	0,0	0,0	0,0	0,0	0,0	0,0	0,0	0,0	0,0	
Total	0	66	63	62	56	4	1	5	4	6	0	0	0	0	0	0	0	0	0	0	0	0	0	0	0	0	0	0	0	0	
01a. P.J. Cível, Família, Órfãos e Sucessões de São Sebastião	0					0	0					0	0					0	0						0	0					0
02a. P.J. Cível, Família, Órfãos e Sucessões de São Sebastião	0	1	1			1	0					0	0					0	0						0	0					0
Média	0,0	0,5	0,5	0,0	0,0	0,5	0,0	0,0	0,0	0,0	0,0	0,0	0,0	0,0	0,0	0,0	0,0	0,0	0,0	0,0	0,0	0,0	0,0	0,0	0,0	0,0	0,0	0,0	0,0	0,0	
Total	0	1	1	0	0	1	0	0	0	0	0	0	0	0	0	0	0	0	0	0	0	0	0	0	0	0	0	0	0	0	
<b>Média Geral</b>	<b>0,5</b>	<b>38,5</b>	<b>38,0</b>	<b>31,2</b>	<b>30,0</b>	<b>7,8</b>	<b>0,3</b>	<b>1,0</b>	<b>0,7</b>	<b>1,2</b>	<b>0,0</b>	<b>0,2</b>	<b>0,0</b>	<b>0,0</b>	<b>0,0</b>	<b>0,0</b>	<b>0,0</b>	<b>0,0</b>	<b>0,2</b>	<b>0,2</b>	<b>0,2</b>	<b>0,0</b>	<b>0,0</b>	<b>0,0</b>	<b>0,0</b>	<b>0,0</b>	<b>0,0</b>	<b>0,0</b>	<b>0,0</b>	<b>0,0</b>	
<b>Total Geral</b>	<b>3</b>	<b>231</b>	<b>228</b>	<b>187</b>	<b>180</b>	<b>47</b>	<b>2</b>	<b>6</b>	<b>4</b>	<b>7</b>	<b>0</b>	<b>1</b>	<b>0</b>	<b>0</b>	<b>0</b>	<b>0</b>	<b>0</b>	<b>0</b>	<b>0</b>	<b>1</b>	<b>1</b>	<b>1</b>	<b>0</b>	<b>0</b>	<b>0</b>	<b>0</b>	<b>0</b>	<b>0</b>	<b>0</b>	<b>0</b>	



MINISTÉRIO PÚBLICO DA UNIÃO  
MINISTÉRIO PÚBLICO DO DISTRITO FEDERAL E TERRITÓRIOS  
CORREGEDORIA-GERAL  
Correição Ordinária de 2013

ANEXO  
III

Movimentos e Atos Praticados pelas Promotorias de Justiça de São Sebastião entre Ago/2012 e Jul/2013

Unidade	Movimentos / Atos Praticados							
	Ações ajuizadas	Arquivamentos	Atendimento ao público	Audiências / Sessões	Manifestações	Recursos	Outros	Total
01a. P.J. Criminal, do Tribunal do Júri e de Delitos de Trânsito de São Sebastião	141	43	47	239	871	70	1.955	3.366
02a. P.J. Criminal, do Tribunal do Júri e de Delitos de Trânsito de São Sebastião	170	38	33	308	876	66	1.809	3.300
Média	155,5	40,5	40,0	273,5	873,5	68,0	1.882,0	3.333,0
Total	311	81	80	547	1.747	136	3.764	6.666
01a. P.J. Esp. Criminal e de Def. da mulher em situação de Viol. Dom. e Familiar de São Sebastião	246	318	97	670	2.386	82	2.982	6.781
02a. P.J. Esp. Criminal e de Def. da mulher em situação de Viol. Dom. e Familiar de São Sebastião	204	307	83	706	2.441	89	3.915	7.745
Média	225,0	312,5	90,0	688,0	2.413,5	85,5	3.448,5	7.263,0
Total	450	625	180	1.376	4.827	171	6.897	14.526
01a. P.J. Cível, Família, Órfãos e Sucessões de São Sebastião	0	0	52	347	929	1	1.259	2.588
02a. P.J. Cível, Família, Órfãos e Sucessões de São Sebastião	0	0	68	339	652	4	1.326	2.389
Média	0,0	0,0	60,0	343,0	790,5	2,5	1.292,5	2.488,5
Total	0	0	120	686	1.581	5	2.585	4.977
<b>Média Geral</b>	<b>126,8</b>	<b>117,7</b>	<b>63,3</b>	<b>434,8</b>	<b>1.359,2</b>	<b>52,0</b>	<b>2.207,7</b>	<b>4.361,5</b>
<b>Total Geral</b>	<b>761</b>	<b>706</b>	<b>380</b>	<b>2.609</b>	<b>8.155</b>	<b>312</b>	<b>13.246</b>	<b>26.169</b>



MINISTÉRIO PÚBLICO DA UNIÃO  
MINISTÉRIO PÚBLICO DO DISTRITO FEDERAL E TERRITÓRIOS  
CORREGEDORIA-GERAL  
Correição Ordinária de 2013

ANEXO

I

Movimentação Processual de FEITOS EXTERNOS das Promotorias de Justiça de Planaltina entre Janeiro a Julho de 2013

Unidade	Feito Judicial					Habilitação para Casamento					Inquérito Policial					Termo Circunstanciado				
	Saldo anterior	Entrada	Feito novo	Saída	Saldo	Saldo anterior	Entrada	Feito novo	Saída	Saldo	Saldo anterior	Entrada	Feito novo	Saída	Saldo	Saldo anterior	Entrada	Feito novo	Saída	Saldo
01a. P.J. Criminal de Planaltina	1	686	165	678	9	0				0	0	323	102	323	0	0	15	7	15	0
02a. P.J. Criminal de Planaltina	2	770	161	756	16	0				0	2	464	101	454	12	0	28	6	28	0
03a. P.J. Criminal de Planaltina	6	769	169	767	8	0				0	2	412	109	404	10	0	17	6	17	0
04a. P.J. Criminal de Planaltina	15	710	231	704	21	0				0	22	381	107	386	17	0	22	6	21	1
Média	6,0	733,8	181,5	726,3	13,5	0,0	0,0	0,0	0,0	0,0	6,5	395,0	104,8	391,8	9,8	0,0	20,5	6,3	20,3	0,3
Total	24	2.935	726	2.905	54	0	0	0	0	0	26	1.580	419	1.567	39	0	82	25	81	1
01a. P.J. Especial Criminal e de Def. da Mulher em Sit. de Viol. Dom.	12	683	273	665	30	0				0	7	448	189	437	18	20	797	351	808	9
02a. P.J. Especial Criminal e de Def. da Mulher em Sit. de Viol. Dom.	6	635	275	614	27	0				0	3	501	193	487	17	17	838	351	836	19
03a. P.J. Especial Criminal e de Def. da Mulher em Sit. de Viol. Dom.	20	724	332	724	20	0				0	21	607	245	616	12	39	878	363	901	16
Média	12,7	680,7	293,3	667,7	25,7	0,0	0,0	0,0	0,0	0,0	10,3	518,7	209,0	513,3	15,7	25,3	837,7	355,0	848,3	14,7
Total	38	2.042	880	2.003	77	0	0	0	0	0	31	1.556	627	1.540	47	76	2.513	1.065	2.545	44
01a. P.J. do Tribunal do Júri e dos Delitos de Trânsito de Planaltina	3	437	90	425	15	0				0	1	768	106	755	14	0				0
02a. P.J. do Tribunal do Júri e dos Delitos de Trânsito de Planaltina	4	423	83	412	15	0				0	0	738	113	716	22	0	2		2	0
Média	3,5	430,0	86,5	418,5	15,0	0,0	0,0	0,0	0,0	0,0	0,5	753,0	109,5	735,5	18,0	0,0	1,0	0,0	1,0	0,0
Total	7	860	173	837	30	0	0	0	0	0	1	1.506	219	1.471	36	0	2	0	2	0
01a. P.J. Cível, Família, Órfãos e Sucessões de Planaltina	0	915	406	892	23	0	184	183	179	5	0				0	0				0
02a. P.J. Cível, Família, Órfãos e Sucessões de Planaltina	1	975	418	953	23	0	193	187	191	2	0				0	0				0
03a. P.J. Cível, Família, Órfãos e Sucessões de Planaltina	2	941	415	922	21	0	186	184	175	11	0				0	0				0
04a. P.J. Cível, Família, Órfãos e Sucessões de Planaltina	0	908	417	893	15	0	187	184	184	3	0				0	0				0
Média	0,8	934,8	414,0	915,0	20,5	0,0	187,5	184,5	182,3	5,3	0,0	0,0	0,0	0,0	0,0	0,0	0,0	0,0	0,0	0,0
Total	3	3.739	1.656	3.660	82	0	750	738	729	21	0	0	0	0	0	0	0	0	0	0
Média Geral	5,5	736,6	264,2	723,5	18,7	0,0	57,7	56,8	56,1	1,6	4,5	357,1	97,3	352,2	9,4	5,8	199,8	83,8	202,2	3,5
Total Geral	72	9.576	3.435	9.405	243	0	750	738	729	21	58	4.642	1.265	4.578	122	76	2.597	1.090	2.628	45



**MINISTÉRIO PÚBLICO DA UNIÃO**  
**MINISTÉRIO PÚBLICO DO DISTRITO FEDERAL E TERRITÓRIOS**  
**CORREGEDORIA-GERAL**

Anexo  
II

Correição Ordinária de 2013

**Movimentação Processual de FEITOS INTERNOS das Promotorias de Justiça de Planaltina entre Janeiro a Julho de 2013**

Unidade	Notícia de Fato						PA					ICP					PIC					PP									
	Saldo anterior	Entrada	Feito novo	Saída	Finalizados	Saldo	Saldo anterior	Entrada	Feito novo	Saída	Finalizados	Saldo	Saldo anterior	Entrada	Feito novo	Saída	Finalizados	Saldo	Saldo anterior	Entrada	Feito novo	Saída	Finalizados	Saldo	Saldo anterior	Entrada	Feito novo	Saída	Finalizados	Saldo	
01a. P.J. Criminal de Planaltina	2	92	90	94	92	0	0	1	1			1	0					0	0						0	0					0
02a. P.J. Criminal de Planaltina	2	96	92	98	89	0	0					0	0					0	0						0	0	2	1	1		1
03a. P.J. Criminal de Planaltina	4	100	95	102	93	2	0	2	1	2		0	0					0	0						0	0					0
04a. P.J. Criminal de Planaltina	2	96	94	91	86	7	1			1		0	0					0	0						0	0					0
Média	2,5	96,0	92,8	96,3	90,0	2,3	0,3	0,8	0,5	0,8	0,0	0,3	0,0	0,0	0,0	0,0	0,0	0,0	0,0	0,0	0,0	0,0	0,0	0,0	0,0	0,0	0,5	0,3	0,3	0,0	0,3
Total	10	384	371	385	360	9	1	3	2	3	0	1	0	0	0	0	0	0	0	0	0	0	0	0	0	0	2	1	1	0	1
01a. P.J. Especial Criminal e de Def. da Mulher em Sit. de Viol.	2	85	85	83	52	4	0	1	1			1	0					0	0						0	0	5		5		0
02a. P.J. Especial Criminal e de Def. da Mulher em Sit. de Viol.	3	85	84	85	50	3	0	1	1	1	1	0	0					0	0	1			1		0	0					0
03a. P.J. Especial Criminal e de Def. da Mulher em Sit. de Viol.	2	86	86	86	60	2	0					0	0					0	3	3	3	4	1	2	0	0					0
Média	2,3	85,3	85,0	84,7	54,0	3,0	0,0	0,7	0,7	0,3	0,3	0,3	0,0	0,0	0,0	0,0	0,0	0,0	1,0	1,3	1,0	1,7	0,3	0,7	0,0	1,7	0,0	1,7	0,0	0,0	
Total	7	256	255	254	162	9	0	2	2	1	1	1	0	0	0	0	0	0	3	4	3	5	1	2	0	5	0	5	0	0	
01a. P.J. do Tribunal do Júri e dos Delitos de Trânsito de Planal	0	18	16	18	18	0	1	1	1	2		0	0					0	0						0	0					0
02a. P.J. do Tribunal do Júri e dos Delitos de Trânsito de Planal	0	11	11	9	8	2	0					0	0					0	0						0	0					0
Média	0,0	14,5	13,5	13,5	13,0	1,0	0,5	0,5	0,5	1,0	0,0	0,0	0,0	0,0	0,0	0,0	0,0	0,0	0,0	0,0	0,0	0,0	0,0	0,0	0,0	0,0	0,0	0,0	0,0	0,0	
Total	0	29	27	27	26	2	1	1	1	2	0	0	0	0	0	0	0	0	0	0	0	0	0	0	0	0	0	0	0	0	0
01a. P.J. Cível, Família, Órfãos e Sucessões de Planaltina	1	6	6	3	2	4	1					1	0					0	0						0	0					0
02a. P.J. Cível, Família, Órfãos e Sucessões de Planaltina	1	3	3	4	4	0	0	2	2			2	0					0	0						0	0					0
03a. P.J. Cível, Família, Órfãos e Sucessões de Planaltina	0	1	1	1	1	0	0	1	1	1	1	0	0					0	0						0	0					0
04a. P.J. Cível, Família, Órfãos e Sucessões de Planaltina	0	5	4	4	3	1	0	1	1			1	0					0	0						0	0					0
Média	0,5	3,8	3,5	3,0	2,5	1,3	0,3	1,0	1,0	0,3	0,3	1,0	0,0	0,0	0,0	0,0	0,0	0,0	0,0	0,0	0,0	0,0	0,0	0,0	0,0	0,0	0,0	0,0	0,0	0,0	0,0
Total	2	15	14	12	10	5	1	4	4	1	1	4	0	0	0	0	0	0	0	0	0	0	0	0	0	0	0	0	0	0	0
<b>Média Geral</b>	<b>1,5</b>	<b>52,6</b>	<b>51,3</b>	<b>52,2</b>	<b>42,9</b>	<b>1,9</b>	<b>0,2</b>	<b>0,8</b>	<b>0,7</b>	<b>0,5</b>	<b>0,2</b>	<b>0,5</b>	<b>0,0</b>	<b>0,0</b>	<b>0,0</b>	<b>0,0</b>	<b>0,0</b>	<b>0,2</b>	<b>0,3</b>	<b>0,2</b>	<b>0,4</b>	<b>0,1</b>	<b>0,2</b>	<b>0,0</b>	<b>0,0</b>	<b>0,5</b>	<b>0,1</b>	<b>0,5</b>	<b>0,0</b>	<b>0,1</b>	
<b>Total Geral</b>	<b>19</b>	<b>684</b>	<b>667</b>	<b>678</b>	<b>558</b>	<b>25</b>	<b>3</b>	<b>10</b>	<b>9</b>	<b>7</b>	<b>2</b>	<b>6</b>	<b>0</b>	<b>0</b>	<b>0</b>	<b>0</b>	<b>0</b>	<b>0</b>	<b>3</b>	<b>4</b>	<b>3</b>	<b>5</b>	<b>1</b>	<b>2</b>	<b>0</b>	<b>7</b>	<b>1</b>	<b>6</b>	<b>0</b>	<b>1</b>	



MINISTÉRIO PÚBLICO DA UNIÃO  
MINISTÉRIO PÚBLICO DO DISTRITO FEDERAL E TERRITÓRIOS  
CORREGEDORIA-GERAL  
Correição Ordinária de 2013

ANEXO  
III

Movimentos e Atos Praticados pelas Promotorias de Justiça de Planaltina entre Ago/2012 e Jul/2013

Unidade	Movimentos / Atos Praticados							
	Ações ajuizadas	Arquivamentos	Atendimento ao público	Audiências / Sessões	Manifestações	Recursos	Outros	Total
01a. P.J. Criminal de Planaltina	201	58	62	266	845	91	1.610	3.133
02a. P.J. Criminal de Planaltina	173	45	40	225	903	87	1.888	3.361
03a. P.J. Criminal de Planaltina	150	49	49	222	907	93	1.406	2.876
04a. P.J. Criminal de Planaltina	167	36	58	188	903	41	1.504	2.897
Média	172,8	47,0	52,3	225,3	889,5	78,0	1.602,0	3.066,8
Total	691	188	209	901	3.558	312	6.408	12.267
01a. P.J. Especial Criminal e de Def. da Mulher em Sit. de Viol. Dom. e Familiar de Planaltina	240	565	61	775	2.480	27	2.323	6.471
02a. P.J. Especial Criminal e de Def. da Mulher em Sit. de Viol. Dom. e Familiar de Planaltina	188	548	71	755	2.034	22	2.229	5.847
03a. P.J. Especial Criminal e de Def. da Mulher em Sit. de Viol. Dom. e Familiar de Planaltina	263	991	101	1.360	3.018	16	2.988	8.737
Média	230,3	701,3	77,7	963,3	2.510,7	21,7	2.513,3	7.018,3
Total	691	2.104	233	2.890	7.532	65	7.540	21.055
01a. P.J. do Tribunal do Júri e dos Delitos de Trânsito de Planaltina	84	175	43	109	1.102	40	1.254	2.807
02a. P.J. do Tribunal do Júri e dos Delitos de Trânsito de Planaltina	52	77	41	124	1.129	53	1.375	2.851
Média	68,0	126,0	42,0	116,5	1.115,5	46,5	1.314,5	2.829,0
Total	136	252	84	233	2.231	93	2.629	5.658
01a. P.J. Cível, Família, Órfãos e Sucessões de Planaltina	0	4	57	452	1.276	2	1.159	2.950
02a. P.J. Cível, Família, Órfãos e Sucessões de Planaltina	0	0	106	411	1.606	3	1.279	3.405
03a. P.J. Cível, Família, Órfãos e Sucessões de Planaltina	1	1	62	446	1.233	8	1.382	3.133
04a. P.J. Cível, Família, Órfãos e Sucessões de Planaltina	0	1	52	449	1.380	1	1.336	3.219
Média	0,3	1,5	69,3	439,5	1.373,8	3,5	1.289,0	3.176,8
Total	1	6	277	1.758	5.495	14	5.156	12.707
<b>Média Geral</b>	<b>116,8</b>	<b>196,2</b>	<b>61,8</b>	<b>444,8</b>	<b>1.447,4</b>	<b>37,2</b>	<b>1.671,8</b>	<b>3.975,9</b>
<b>Total Geral</b>	<b>1.519</b>	<b>2.550</b>	<b>803</b>	<b>5.782</b>	<b>18.816</b>	<b>484</b>	<b>21.733</b>	<b>51.687</b>



MINISTÉRIO PÚBLICO DA UNIÃO  
MINISTÉRIO PÚBLICO DO DISTRITO FEDERAL E TERRITÓRIOS  
CORREGEDORIA-GERAL  
Correição Ordinária de 2013

ANEXO

I

Movimentação Processual de FEITOS EXTERNOS das Promotorias de Justiça de Sobradinho entre Janeiro a Julho de 2013

Unidade	Feito Judicial					Habilitação para Casamento					Inquérito Policial					Termo Circunstanciado				
	Saldo anterior	Entrada	Feito novo	Saída	Saldo	Saldo anterior	Entrada	Feito novo	Saída	Saldo	Saldo anterior	Entrada	Feito novo	Saída	Saldo	Saldo anterior	Entrada	Feito novo	Saída	Saldo
01a. P.J. Criminal de Sobradinho	5	760	156	757	8	0				0	0	510	118	474	36	0	35	11	32	3
02a. P.J. Criminal de Sobradinho	1	811	169	801	11	0				0	2	403	123	395	10	1	43	14	44	0
03a. P.J. Criminal de Sobradinho	16	702	235	714	4	0				0	0	422	160	386	36	0	34	13	31	3
Média	7,3	757,7	186,7	757,3	7,7	0,0	0,0	0,0	0,0	0,0	0,7	445,0	133,7	418,3	27,3	0,3	37,3	12,7	35,7	2,0
Total	22	2.273	560	2.272	23	0	0	0	0	0	2	1.335	401	1.255	82	1	112	38	107	6
01a. P.J. Especial Criminal e de Def. da Mulher em Sit. de Viol. Dom.	27	805	349	730	102	0				0	11	645	196	558	98	31	1.223	466	1.065	189
02a. P.J. Especial Criminal e de Def. da Mulher em Sit. de Viol. Dom.	104	805	315	854	55	0				0	89	584	172	639	34	204	1.360	461	1.513	51
03a. P.J. Especial Criminal e de Def. da Mulher em Sit. de Viol. Dom.	32	819	335	835	16	0				0	21	668	193	675	14	70	1.441	498	1.505	6
04a. P.J. Especial Criminal e de Def. da Mulher em Sit. de Viol. Dom.	0	134	111	122	12	0				0	0	59	53	53	6	0	189	156	184	5
Média	40,8	640,8	277,5	635,3	46,3	0,0	0,0	0,0	0,0	0,0	30,3	489,0	153,5	481,3	38,0	76,3	1.053,3	395,3	1.066,8	62,8
Total	163	2.563	1.110	2.541	185	0	0	0	0	0	121	1.956	614	1.925	152	305	4.213	1.581	4.267	251
01a. P.J. do Tribunal do Júri e dos Delitos de Trânsito de Sobradinho	1	810	161	796	15	0				0	4	641	138	624	21	0	22	8	20	2
Média	1,0	810,0	161,0	796,0	15,0	0,0	0,0	0,0	0,0	0,0	4,0	641,0	138,0	624,0	21,0	0,0	22,0	8,0	20,0	2,0
Total	1	810	161	796	15	0	0	0	0	0	4	641	138	624	21	0	22	8	20	2
01a. P.J. Cível, Família, Órfãos e Sucessões de Sobradinho	13	1.266	446	1.255	24	0	172	168	172	0	0				0	0				0
02a. P.J. Cível, Família, Órfãos e Sucessões de Sobradinho	0	1.262	444	1.248	14	0	174	165	174	0	0				0	0				0
03a. P.J. Cível, Família, Órfãos e Sucessões de Sobradinho	0	1.219	439	1.198	21	0	174	169	173	1	0				0	0				0
04a. P.J. Cível, Família, Órfãos e Sucessões de Sobradinho	11	1.262	597	1.258	15	0	173	167	173	0	0				0	0				0
Média	6,0	1.252,3	481,5	1.239,8	18,5	0,0	173,3	167,3	173,0	0,3	0,0	0,0	0,0	0,0	0,0	0,0	0,0	0,0	0,0	0,0
Total	24	5.009	1.926	4.959	74	0	693	669	692	1	0	0	0	0	0	0	0	0	0	0
<b>Média Geral</b>	<b>17,5</b>	<b>887,9</b>	<b>313,1</b>	<b>880,7</b>	<b>24,8</b>	<b>0,0</b>	<b>57,8</b>	<b>55,8</b>	<b>57,7</b>	<b>0,1</b>	<b>10,6</b>	<b>327,7</b>	<b>96,1</b>	<b>317,0</b>	<b>21,3</b>	<b>25,5</b>	<b>362,3</b>	<b>135,6</b>	<b>366,2</b>	<b>21,6</b>
<b>Total Geral</b>	<b>210</b>	<b>10.655</b>	<b>3.757</b>	<b>10.568</b>	<b>297</b>	<b>0</b>	<b>693</b>	<b>669</b>	<b>692</b>	<b>1</b>	<b>127</b>	<b>3.932</b>	<b>1.153</b>	<b>3.804</b>	<b>255</b>	<b>306</b>	<b>4.347</b>	<b>1.627</b>	<b>4.394</b>	<b>259</b>

Obs: 3ª PJ Criminal foi criada em 14/09/12 com primeira lotação em outubro/12

4ª PJ CFOS foi criada em 14/09/12 com primeira lotação em outubro/12

4ª PEC e Def da Mulher foi criada em 14/06/13 com primeira lotação em julho/13





**MINISTÉRIO PÚBLICO DA UNIÃO**  
**MINISTÉRIO PÚBLICO DO DISTRITO FEDERAL E TERRITÓRIOS**  
**CORREGEDORIA-GERAL**  
**Correição Ordinária de 2013**

Anexo  
II

**Movimentação Processual de FEITOS INTERNOS das Promotorias de Justiça de Sobradinho entre Janeiro a Julho de 2013**

Unidade	Notícia de Fato						PA					ICP					PIC					PP								
	Saldo anterior	Entrada	Feito novo	Saída	Finalizados	Saldo	Saldo anterior	Entrada	Feito novo	Saída	Finalizados	Saldo	Saldo anterior	Entrada	Feito novo	Saída	Finalizados	Saldo	Saldo anterior	Entrada	Feito novo	Saída	Finalizados	Saldo	Saldo anterior	Entrada	Feito novo	Saída	Finalizados	Saldo
01a. P.J. Criminal de Sobradinho	1	55	55	48	43	8	0					0	0					0	0					0	0					0
02a. P.J. Criminal de Sobradinho	2	56	55	52	49	6	2			2	2	0	0					0	0					0	0					0
03a. P.J. Criminal de Sobradinho	3	52	52	49	47	6	0					0	0					0	1			1		0	0					0
Média	2,0	54,3	54,0	49,7	46,3	6,7	0,7	0,0	0,0	0,7	0,7	0,0	0,0	0,0	0,0	0,0	0,0	0,0	0,3	0,0	0,0	0,3	0,0	0,0	0,0	0,0	0,0	0,0	0,0	0,0
Total	6	163	162	149	139	20	2	0	0	2	2	0	0	0	0	0	0	0	1	0	0	1	0	0	0	0	0	0	0	0
01a. P.J. Especial Criminal e de Def. da Mulher em Sit. de Viol.	2	34	33	30	28	6	0					0	0					0	0					0	0					0
02a. P.J. Especial Criminal e de Def. da Mulher em Sit. de Viol.	4	34	34	30	28	8	2	1		1	2	0						0	0					0	0					0
03a. P.J. Especial Criminal e de Def. da Mulher em Sit. de Viol.	2	32	32	34	33	0	0					0	0					0	0					0	0					0
04a. P.J. Especial Criminal e de Def. da Mulher em Sit. de Viol.	0	4	4	3	2	1	0					0	0					0	0					0	0					0
Média	2,0	26,0	25,8	24,3	22,8	3,8	0,5	0,3	0,0	0,3	0,0	0,5	0,0	0,0	0,0	0,0	0,0	0,0	0,0	0,0	0,0	0,0	0,0	0,0	0,0	0,0	0,0	0,0	0,0	0,0
Total	8	104	103	97	91	15	2	1	0	1	0	2	0	0	0	0	0	0	0	0	0	0	0	0	0	0	0	0	0	0
01a. P.J. do Tribunal do Júri e dos Delitos de Trânsito de Sobradinho	2	50	50	48	46	4	0					0	0					0	0					0	0					0
Média	2,0	50,0	50,0	48,0	46,0	4,0	0,0	0,0	0,0	0,0	0,0	0,0	0,0	0,0	0,0	0,0	0,0	0,0	0,0	0,0	0,0	0,0	0,0	0,0	0,0	0,0	0,0	0,0	0,0	0,0
Total	2	50	50	48	46	4	0	0	0	0	0	0	0	0	0	0	0	0	0	0	0	0	0	0	0	0	0	0	0	0
01a. P.J. Cível, Família, Órfãos e Sucessões de Sobradinho	0					0	2			2	2	0	0					0	0					0	0					0
02a. P.J. Cível, Família, Órfãos e Sucessões de Sobradinho	0					0	0					0	0					0	0					0	0					0
03a. P.J. Cível, Família, Órfãos e Sucessões de Sobradinho	0	2	2	2	2	0	0					0	0					0	0					0	0					0
04a. P.J. Cível, Família, Órfãos e Sucessões de Sobradinho	0					0	0	2	1	2	1	0	0					0	0					0	0					0
Média	0,0	0,5	0,5	0,5	0,5	0,0	0,5	0,5	0,3	1,0	0,8	0,0	0,0	0,0	0,0	0,0	0,0	0,0	0,0	0,0	0,0	0,0	0,0	0,0	0,0	0,0	0,0	0,0	0,0	0,0
Total	0	2	2	2	2	0	2	2	1	4	3	0	0	0	0	0	0	0	0	0	0	0	0	0	0	0	0	0	0	0
<b>Média Geral</b>	<b>1,3</b>	<b>26,6</b>	<b>26,4</b>	<b>24,7</b>	<b>23,2</b>	<b>3,3</b>	<b>0,5</b>	<b>0,3</b>	<b>0,1</b>	<b>0,6</b>	<b>0,4</b>	<b>0,2</b>	<b>0,0</b>	<b>0,0</b>	<b>0,0</b>	<b>0,0</b>	<b>0,0</b>	<b>0,0</b>	<b>0,1</b>	<b>0,0</b>	<b>0,0</b>	<b>0,1</b>	<b>0,0</b>	<b>0,0</b>	<b>0,0</b>	<b>0,0</b>	<b>0,0</b>	<b>0,0</b>	<b>0,0</b>	<b>0,0</b>
<b>Total Geral</b>	<b>16</b>	<b>319</b>	<b>317</b>	<b>296</b>	<b>278</b>	<b>39</b>	<b>6</b>	<b>3</b>	<b>1</b>	<b>7</b>	<b>5</b>	<b>2</b>	<b>0</b>	<b>0</b>	<b>0</b>	<b>0</b>	<b>0</b>	<b>0</b>	<b>1</b>	<b>0</b>	<b>0</b>	<b>1</b>	<b>0</b>	<b>0</b>	<b>0</b>	<b>0</b>	<b>0</b>	<b>0</b>	<b>0</b>	<b>0</b>

Obs: 3ª PJ Criminal foi criada em 14/09/12 com primeira lotação em outubro/12

4ª PJ CFOS foi criada em 14/09/12 com primeira lotação em outubro/12

4ª PEC e Def da Mulher foi criada em 14/06/13 com primeira lotação em julho/13



MINISTÉRIO PÚBLICO DA UNIÃO  
MINISTÉRIO PÚBLICO DO DISTRITO FEDERAL E TERRITÓRIOS  
CORREGEDORIA-GERAL

Correição Ordinária de 2013

ANEXO

III

Movimentos e Atos Praticados pelas Promotorias de Justiça de Sobradinho entre Ago/2012 e Jul/2013

Unidade	Movimentos / Atos Praticados							Total
	Ações ajuizadas	Arquivamentos	Atendimento ao público	Audiências / Sessões	Manifestações	Recursos	Outros	
01a. P.J. Criminal de Sobradinho	175	86	41	478	862	59	1.881	3.582
02a. P.J. Criminal de Sobradinho	181	69	43	175	595	31	1.557	2.651
03a. P.J. Criminal de Sobradinho	143	28	24	255	700	51	1.585	2.786
Média	166,3	61,0	36,0	302,7	719,0	47,0	1.674,3	3.006,3
Total	499	183	108	908	2.157	141	5.023	9.019
01a. P.J. Especial Criminal e de Def. da Mulher em Sit. de Viol. Dom. e Familiar de Sobradinho	159	428	268	597	2.028	31	3.245	6.756
02a. P.J. Especial Criminal e de Def. da Mulher em Sit. de Viol. Dom. e Familiar de Sobradinho	276	398	181	429	2.513	17	2.796	6.610
03a. P.J. Especial Criminal e de Def. da Mulher em Sit. de Viol. Dom. e Familiar de Sobradinho	198	466	125	603	2.716	42	3.267	7.417
04a. P.J. Especial Criminal e de Def. da Mulher em Sit. de Viol. Dom. e Familiar de Sobradinho	8	63	19	77	277	4	403	851
Média	160,3	338,8	148,3	426,5	1.883,5	23,5	2.427,8	5.408,5
Total	641	1.355	593	1.706	7.534	94	9.711	21.634
01a. P.J. do Tribunal do Júri e dos Delitos de Trânsito de Sobradinho	118	41	32	242	599	33	1.691	2.756
Média	118,0	41,0	32,0	242,0	599,0	33,0	1.691,0	2.756,0
Total	118	41	32	242	599	33	1.691	2.756
01a. P.J. Cível, Família, Órfãos e Sucessões de Sobradinho	1	1	158	573	1.773	8	1.524	4.038
02a. P.J. Cível, Família, Órfãos e Sucessões de Sobradinho	1	2	176	656	2.117	8	1.900	4.860
03a. P.J. Cível, Família, Órfãos e Sucessões de Sobradinho	3	1	192	602	1.867	24	1.602	4.291
04a. P.J. Cível, Família, Órfãos e Sucessões de Sobradinho	0	1	135	483	1.454	3	1.426	3.502
Média	1,3	1,3	165,3	578,5	1.802,8	10,8	1.613,0	4.172,8
Total	5	5	661	2.314	7.211	43	6.452	16.691
<b>Média Geral</b>	<b>105,3</b>	<b>132,0</b>	<b>116,2</b>	<b>430,8</b>	<b>1.458,4</b>	<b>25,9</b>	<b>1.906,4</b>	<b>4.175,0</b>
<b>Total Geral</b>	<b>1.263</b>	<b>1.584</b>	<b>1.394</b>	<b>5.170</b>	<b>17.501</b>	<b>311</b>	<b>22.877</b>	<b>50.100</b>

Obs: 3ª PJ Criminal foi criada em 14/09/12 com primeira lotação em outubro/12

4ª PJ CFOS foi criada em 14/09/12 com primeira lotação em outubro/12

4ª PEC e Def da Mulher foi criada em 14/06/13 com primeira lotação em julho/13



MINISTÉRIO PÚBLICO DA UNIÃO  
MINISTÉRIO PÚBLICO DO DISTRITO FEDERAL E TERRITÓRIOS  
CORREGEDORIA-GERAL  
Correição Ordinária de 2013

ANEXO

I

Movimentação Processual de FEITOS EXTERNOS das PJs Especiais Criminais, Defesa da Mulher, Militares, Delitos de Trânsito e Acidentes de Trabalho e Plantões entre Janeiro a Julho de 2013

Unidade	Feito Judicial					Habilitação para Casamento					Inquérito Policial					Termo Circunstanciado				
	Saldo anterior	Entrada	Feito novo	Saída	Saldo	Saldo anterior	Entrada	Feito novo	Saída	Saldo	Saldo anterior	Entrada	Feito novo	Saída	Saldo	Saldo anterior	Entrada	Feito novo	Saída	Saldo
01a. P.J. Especial Criminal de Brasília	0	176	47	175	1	0				0	0	14	4	14	0	0	2.005	743	1.973	32
02a. P.J. Especial Criminal de Brasília	0	202	47	202	0	0				0	0	2		2	0	0	2.145	725	2.145	0
03a. P.J. Especial Criminal de Brasília	2	200	71	199	3	0				0	0	52	16	52	0	4	1.734	586	1.728	10
04a. P.J. Especial Criminal de Brasília	1	173	61	174	0	0				0	0	47	19	47	0	1	1.746	598	1.737	10
05a. P.J. Especial Criminal de Brasília	2	224	59	221	5	0				0	0	47	9	46	1	14	1.887	617	1.870	31
06a. P.J. Especial Criminal de Brasília	4	212	61	216	0	0				0	0	53	11	53	0	8	1.898	623	1.894	12
Média	1,5	197,8	57,7	197,8	1,5	0,0	0,0	0,0	0,0	0,0	0,0	35,8	9,8	35,7	0,2	4,5	1.902,5	648,7	1.891,2	15,8
Total	9	1.187	346	1.187	9	0	0	0	0	0	0	215	59	214	1	27	11.415	3.892	11.347	95
01a. P.J. Especial Criminal do Guará	2	11	3	12	1	0				0	0	3		3	0	4	2.202	864	2.141	65
02a. P.J. Especial Criminal do Guará	0	4		4	0	0				0	0	7	1	7	0	42	2.441	938	2.308	175
Média	1,0	7,5	1,5	8,0	0,5	0,0	0,0	0,0	0,0	0,0	0,0	5,0	0,5	5,0	0,0	23,0	2.321,5	901,0	2.224,5	120,0
Total	2	15	3	16	1	0	0	0	0	0	0	10	1	10	0	46	4.643	1.802	4.449	240
Plantão de final de semana - Especial Criminal de Brasília	0	2	2	2	0	0				0	0				0	0				0
Plantão Diurno - Especial Criminal de Brasília	0				0	0				0	0				0	0				0
Plantão Noturno - Especial Criminal de Brasília	0				0	0				0	0				0	0				0
Média	0,0	0,7	0,7	0,7	0,0	0,0	0,0	0,0	0,0	0,0	0,0	0,0	0,0	0,0	0,0	0,0	0,0	0,0	0,0	0,0
Total	0	2	2	2	0	0	0	0	0	0	0	0	0	0	0	0	0	0	0	0
01a. P.J. de Delitos de Trânsito e Acidentes de Trabalho de Brasília	7	571	142	544	34	0				0	0	503	148	456	47	0	75	21	63	12
02a. P.J. de Delitos de Trânsito e Acidentes de Trabalho de Brasília	6	540	143	529	17	0				0	2	400	157	380	22	0	54	15	51	3
Média	6,5	555,5	142,5	536,5	25,5	0,0	0,0	0,0	0,0	0,0	1,0	451,5	152,5	418,0	34,5	0,0	64,5	18,0	57,0	7,5
Total	13	1.111	285	1.073	51	0	0	0	0	0	2	903	305	836	69	0	129	36	114	15
01a. P.J. Militar	3	267	45	257	13	0				0	22	427	77	412	37	0	1		1	0
02a. P.J. Militar	3	224	47	223	4	0				0	16	402	77	389	29	0	2	1	2	0
03a. P.J. Militar	17	241	47	248	10	0				0	13	441	72	415	39	1	3	1	4	0
Média	7,7	244,0	46,3	242,7	9,0	0,0	0,0	0,0	0,0	0,0	17,0	423,3	75,3	405,3	35,0	0,3	2,0	0,7	2,3	0,0
Total	23	732	139	728	27	0	0	0	0	0	51	1.270	226	1.216	105	1	6	2	7	0
01a. P.J. de Defesa da Mulher em Situação de Violência Doméstica e	3	1.080	341	1.058	25	0				0	0	862	231	840	22	1	114	27	110	5
02a. P.J. de Defesa da Mulher em Situação de Violência Doméstica e	19	1.284	347	1.282	21	0				0	30	888	233	892	26	6	140	33	143	3
03a. P.J. de Defesa da Mulher em Situação de Violência Doméstica e	6	1.110	364	1.088	28	0				0	12	857	230	831	38	2	67	18	69	0
04a. P.J. de Defesa da Mulher em Situação de Violência Doméstica e	2	989	355	984	7	0				0	0	1.143	232	1.138	5	0	120	34	118	2
05a. P.J. de Defesa da Mulher em Situação de Violência Doméstica e	0	1.133	375	1.085	48	0				0	0	836	223	811	25	0	135	32	133	2
Média	6,0	1.119,2	356,4	1.099,4	25,8	0,0	0,0	0,0	0,0	0,0	8,4	917,2	229,8	902,4	23,2	1,8	115,2	28,8	114,6	2,4
Total	30	5.596	1.782	5.497	129	0	0	0	0	0	42	4.586	1.149	4.512	116	9	576	144	573	12
Média Geral	3,7	411,6	121,8	404,9	10,3	0,0	0,0	0,0	0,0	0,0	4,5	332,6	82,9	323,2	13,9	4,0	798,5	279,8	785,2	17,2
Total Geral	77	8.643	2.557	8.503	217	0	0	0	0	0	95	6.984	1.740	6.788	291	83	16.769	5.876	16.490	362





MINISTERIO PUBLICO DA UNIÃO  
MINISTÉRIO PÚBLICO DO DISTRITO FEDERAL E TERRITÓRIOS  
CORREGEDORIA-GERAL  
Correição Ordinária de 2013

ANEXO  
III

Movimentos e Atos Praticados pelas PJs Especiais Criminais, Defesa da Mulher, Militares, Delitos de Trânsito e Acidentes de Trabalho e Plantões entre Ago/2012 e Jul/2013

Unidade	Movimentos / Atos Praticados							
	Ações ajuzadas	Arquivamento s	Atendimento ao público	Audiências / Sessões	Manifestações	Recursos	Outros	Total
01a. P.J. Especial Criminal de Brasília	81	725	163	506	1.322	3	1.723	4.523
02a. P.J. Especial Criminal de Brasília	94	691	190	614	1.575	10	1.905	5.079
03a. P.J. Especial Criminal de Brasília	32	851	35	404	1.250	5	1.683	4.260
04a. P.J. Especial Criminal de Brasília	39	822	40	409	1.155	6	1.738	4.209
05a. P.J. Especial Criminal de Brasília	10	122	398	648	2.032	0	1.818	5.028
06a. P.J. Especial Criminal de Brasília	23	208	439	742	2.098	4	1.686	5.200
Média	46,5	569,8	210,8	553,8	1.572,0	4,7	1.758,8	4.716,5
Total	279	3.419	1.265	3.323	9.432	28	10.553	28.299
01a. P.J. Especial Criminal do Guará	42	1.250	52	345	972	8	2.145	4.814
02a. P.J. Especial Criminal do Guará	47	1.063	68	488	941	8	2.153	4.768
Média	44,5	1.156,5	60,0	416,5	956,5	8,0	2.149,0	4.791,0
Total	89	2.313	120	833	1.913	16	4.298	9.582
Plantão de final de semana - Especial Criminal de Brasília	5	0	557	1.104	1.402	0	4.575	7.643
Plantão Diurno - Especial Criminal de Brasília	0	0	0	9	108	0	7	124
Plantão Noturno - Especial Criminal de Brasília	0	0	0	0	134	0	126	260
Média	1,7	0,0	185,7	371,0	548,0	0,0	1.569,3	2.675,7
Total	5	0	557	1.113	1.644	0	4.708	8.027
01a. P.J. de Delitos de Trânsito e Acidentes de Trabalho de Brasília	106	33	30	150	705	32	1.269	2.325
02a. P.J. de Delitos de Trânsito e Acidentes de Trabalho de Brasília	155	79	41	176	525	23	1.190	2.189
Média	130,5	56,0	35,5	163,0	615,0	27,5	1.229,5	2.257,0
Total	261	112	71	326	1.230	55	2.459	4.514
01a. P.J. Militar	14	109	112	191	346	9	1.106	1.887
02a. P.J. Militar	12	97	99	180	315	21	905	1.629
03a. P.J. Militar	13	131	68	126	293	15	934	1.580
Média	13,0	112,3	93,0	165,7	318,0	15,0	981,7	1.698,7
Total	39	337	279	497	954	45	2.945	5.096
01a. P.J. de Defesa da Mulher em Situação de Violência Doméstica e Familiar de Brasília	263	171	38	451	1.776	31	2.597	5.327
02a. P.J. de Defesa da Mulher em Situação de Violência Doméstica e Familiar de Brasília	291	155	50	528	2.345	94	2.636	6.099
03a. P.J. de Defesa da Mulher em Situação de Violência Doméstica e Familiar de Brasília	174	167	64	703	2.076	30	2.314	5.528
04a. P.J. de Defesa da Mulher em Situação de Violência Doméstica e Familiar de Brasília	114	257	39	520	2.067	28	3.059	6.084
05a. P.J. de Defesa da Mulher em Situação de Violência Doméstica e Familiar de Brasília	116	290	80	681	1.865	33	2.260	5.325
Média	191,6	208,0	54,2	576,6	2.025,8	43,2	2.573,2	5.672,6
Total	958	1.040	271	2.883	10.129	216	12.866	28.363
<b>Média Geral</b>	<b>77,7</b>	<b>343,9</b>	<b>122,0</b>	<b>427,4</b>	<b>1.204,9</b>	<b>17,1</b>	<b>1.801,4</b>	<b>3.994,3</b>
<b>Total Geral</b>	<b>1.631</b>	<b>7.221</b>	<b>2.563</b>	<b>8.975</b>	<b>25.302</b>	<b>360</b>	<b>37.829</b>	<b>83.881</b>



MINISTÉRIO PÚBLICO DA UNIÃO  
 MINISTÉRIO PÚBLICO DO DISTRITO FEDERAL E TERRITÓRIOS  
 CORREGEDORIA-GERAL  
 Correição Ordinária de 2013

ANEXO

I

Movimentação Processual de FEITOS EXTERNOS das PJs da Infância e Juventude e PROEDUC entre Janeiro a Julho de 2013

Unidade	Feito Judicial					Habilitação para Casamento					Inquérito Policial					Termo Circunstanciado				
	Saldo anterior	Entrada	Feito novo	Saída	Saldo	Saldo anterior	Entrada	Feito novo	Saída	Saldo	Saldo anterior	Entrada	Feito novo	Saída	Saldo	Saldo anterior	Entrada	Feito novo	Saída	Saldo
01a. P.J. Cível e de Def. dos Direitos Indiv., Difusos e Coletivos da Inf.	190	934	162	924	200	0				0	0				0	0				0
02a. P.J. Cível e de Def. dos Direitos Indiv., Difusos e Coletivos da Inf.	73	900	194	934	39	0				0	0				0	0				0
03a. P.J. Cível e de Def. dos Direitos Indiv., Difusos e Coletivos da Inf.	108	875	174	933	50	0				0	0				0	0				0
04a. P.J. Cível e de Def. dos Direitos Indiv., Difusos e Coletivos da Inf.	89	873	193	920	42	0				0	0				0	0				0
05a. P.J. Cível e de Def. dos Direitos Indiv., Difusos e Coletivos da Inf.	61	870	364	842	89	0				0	0				0	0				0
06a. P.J. Cível e de Def. dos Direitos Indiv., Difusos e Coletivos da Inf.	9	921	356	855	75	0				0	0				0	0				0
Média	88,3	895,5	240,5	901,3	82,5	0,0	0,0	0,0	0,0	0,0	0,0	0,0	0,0	0,0	0,0	0,0	0,0	0,0	0,0	0,0
Total	530	5.373	1.443	5.408	495	0	0	0	0	0	0	0	0	0	0	0	0	0	0	0
01a. P.J. de Execuções de Medidas Socioeducativas da Inf. e da Juv.	0	7.911	1.912	7.804	107	0				0	0				0	0				0
02a. P.J. de Execuções de Medidas Socioeducativas da Inf. e da Juv.	0	8.452	1.913	8.074	378	0				0	0				0	0				0
Média	0,0	8.181,5	1.912,5	7.939,0	242,5	0,0	0,0	0,0	0,0	0,0	0,0	0,0	0,0	0,0	0,0	0,0	0,0	0,0	0,0	0,0
Total	0	16.363	3.825	15.878	485	0	0	0	0	0	0	0	0	0	0	0	0	0	0	0
01a. P.J. Infracional da Infância e da Juventude	7	1.451	450	1.425	33	0				0	0				0	0				0
02a. P.J. Infracional da Infância e da Juventude	8	1.331	443	1.318	21	0				0	0				0	0				0
03a. P.J. Infracional da Infância e da Juventude	8	1.440	450	1.434	14	0				0	0				0	0				0
04a. P.J. Infracional da Infância e da Juventude	2	1.382	438	1.381	3	0				0	0				0	0				0
05a. P.J. Infracional da Infância e da Juventude	1	1.352	451	1.301	52	0				0	0				0	0				0
06a. P.J. Infracional da Infância e da Juventude	1	1.424	447	1.412	13	0				0	0				0	0				0
Núcleo de Atendimento Integrado - NAI	0	991	974	991	0	0				0	0				0	0				0
Média	4,5	1.396,7	446,5	1.378,5	22,7	0,0	0,0	0,0	0,0	0,0	0,0	0,0	0,0	0,0	0,0	0,0	0,0	0,0	0,0	0,0
Total	27	8.380	2.679	8.271	136	0	0	0	0	0	0	0	0	0	0	0	0	0	0	0
01a. P.J. de Defesa da Educação	0	47	14	46	1	0				0	0				0	0				0
02a. P.J. de Defesa da Educação	0	36	8	34	2	0				0	0	2	2	2	0	0				0
Média	0,0	41,5	11,0	40,0	1,5	0,0	0,0	0,0	0,0	0,0	0,0	1,0	1,0	1,0	0,0	0,0	0,0	0,0	0,0	0,0
Total	0	83	22	80	3	0	0	0	0	0	0	2	2	2	0	0	0	0	0	0



**MINISTÉRIO PÚBLICO DA UNIÃO**  
**MINISTÉRIO PÚBLICO DO DISTRITO FEDERAL E TERRITÓRIOS**  
**CORREGEDORIA-GERAL**  
**Correição Ordinária de 2013**

Anexo  
II

**Movimentação Processual de FEITOS INTERNOS das PJs da Infância e Juventude e PROEDUC entre Janeiro a Julho de 2013**

Unidade	Notícia de Fato						PA						ICP						PIC						PP								
	Saldo anterior	Entrada	Feito novo	Saída	Finalizados	Saldo	Saldo anterior	Entrada	Feito novo	Saída	Finalizados	Saldo	Saldo anterior	Entrada	Feito novo	Saída	Finalizados	Saldo	Saldo anterior	Entrada	Feito novo	Saída	Finalizados	Saldo	Saldo anterior	Entrada	Feito novo	Saída	Finalizados	Saldo			
01a. P.J. Cível e de Def. dos Direitos Indiv., Difusos e Coletivos da Inf. e Juv.	1	14	14	10	7	5	65	25	16	29	5	61	0				0	0					0	0					0				
02a. P.J. Cível e de Def. dos Direitos Indiv., Difusos e Coletivos da Inf. e Juv.	2	30	30	30	20	2	26	56	44	27	12	55	0				0	0					0	1					1				
03a. P.J. Cível e de Def. dos Direitos Indiv., Difusos e Coletivos da Inf. e Juv.	3	15	14	12	10	6	30	41	31	42	10	29	1	1	1		2	0					0	2	1	1	1	1	2				
04a. P.J. Cível e de Def. dos Direitos Indiv., Difusos e Coletivos da Inf. e Juv.	1	20	19	18	15	3	38	36	28	35	11	39	0				0	0					0	2			1	1	1				
05a. P.J. Cível e de Def. dos Direitos Indiv., Difusos e Coletivos da Inf. e Juv.	0	21	20	10	10	11	30	27	24	27	4	30	0	1	1	1	0	0					0	0					0				
06a. P.J. Cível e de Def. dos Direitos Indiv., Difusos e Coletivos da Inf. e Juv.	2	21	21	12	9	11	17	40	31	22	9	35	0				0	0					0	0					0				
Média	1,5	20,2	19,7	15,3	11,8	6,3	34,3	37,5	29,0	30,3	8,5	41,5	0,2	0,3	0,3	0,2	0,0	0,3	0,0	0,0	0,0	0,0	0,0	0,0	0,0	0,0	0,0	0,8	0,2	0,2	0,3	0,2	0,7
Total	9	121	118	92	71	38	206	225	174	182	51	249	1	2	2	1	0	2	0	0	0	0	0	0	0	5	1	1	2	1	4		
01a. P.J. de Execuções de Medidas Socioeducativas da Inf. e da Juv.	1	3	3	2	1	2	39	29	17	53	17	15	0				0	2	2	1	4	1	0	0					0				
02a. P.J. de Execuções de Medidas Socioeducativas da Inf. e da Juv.	1			1		0	31	19	11	30	7	20	0				0	1	1		2		0	5	1		5		1				
Média	1,0	1,5	1,5	1,5	0,5	1,0	35,0	24,0	14,0	41,5	###	17,5	0,0	0,0	0,0	0,0	0,0	1,5	1,5	0,5	3,0	0,5	0,0	2,5	0,5	0,0	2,5	0,0	0,5				
Total	2	3	3	3	1	2	70	48	28	83	24	35	0	0	0	0	0	3	3	1	6	1	0	5	1	0	5	0	1				
01a. P.J. Infracional da Infância e da Juventude	2	3	3	5	3	0	1	6	6	5	1	2	0				0	0					0	1	1		1	1	1				
02a. P.J. Infracional da Infância e da Juventude	0	3	3	3	1	0	2	7	2	8	4	1	0				0	0					0	0					0				
03a. P.J. Infracional da Infância e da Juventude	0	3	3	2	2	1	3	2	2	1		4	0				0	0					0	0					0				
04a. P.J. Infracional da Infância e da Juventude	0	3	3	3	2	0	4	4	3	8	1	0	0				0	0					0	1	2		2		1				
05a. P.J. Infracional da Infância e da Juventude	0	3	3	3	1	0	0	4	2	4	3	0	0				0	0					0	0					0				
06a. P.J. Infracional da Infância e da Juventude	0	5	4	5	5	0	2	8	5	9	2	1	0				0	0					0	1					1				
Núcleo de Atendimento Integrado - NAI	0					0	0					0	0				0	0					0	0					0				
Média	0,3	3,3	3,2	3,5	2,3	0,2	2,0	5,2	3,3	5,8	1,8	1,3	0,0	0,0	0,0	0,0	0,0	0,0	0,0	0,0	0,0	0,0	0,0	0,0	0,0	0,0	0,0	0,5	0,5	0,0	0,5	0,2	0,5
Total	2	20	19	21	14	1	12	31	20	35	11	8	0	0	0	0	0	0	0	0	0	0	0	3	3	0	3	1	3				
01a. P.J. de Defesa da Educação	26	68	67	65	64	29	101	80	71	22	6	159	2	1		1	1	2	0				0	5					5				
02a. P.J. de Defesa da Educação	33	63	62	68	67	28	73	89	84	46	10	116	1	1	1	1	1	0					0	2					2				
Média	29,5	65,5	64,5	66,5	65,5	28,5	87,0	84,5	77,5	34,0	8,0	###	1,5	1,0	0,5	1,0	0,5	1,5	0,0	0,0	0,0	0,0	0,0	0,0	0,0	0,0	0,0	3,5	0,0	0,0	0,0	0,0	3,5
Total	59	131	129	133	131	57	174	169	155	68	16	275	3	2	1	2	1	3	0	0	0	0	0	7	0	0	0	0	7				



MINISTÉRIO PÚBLICO DA UNIÃO  
MINISTÉRIO PÚBLICO DO DISTRITO FEDERAL E TERRITÓRIOS  
CORREGEDORIA-GERAL  
Correição Ordinária de 2013

ANEXO

III

Movimentos e Atos Praticados pelas PJs da Infância e Juventude e PROEDUC entre Ago/2012 e Jul/2013

Unidade	Movimentos / Atos Praticados							Total
	Ações ajuízadas	Arquivamentos	Atendimento ao público	Audiências / Sessões	Manifestações	Recursos	Outros	
01a. P.J. Cível e de Def. dos Direitos Indiv., Difusos e Coletivos da Inf. e Juv.	14	18	183	64	975	11	965	2.230
02a. P.J. Cível e de Def. dos Direitos Indiv., Difusos e Coletivos da Inf. e Juv.	31	28	161	58	1.084	21	1.172	2.555
03a. P.J. Cível e de Def. dos Direitos Indiv., Difusos e Coletivos da Inf. e Juv.	21	42	137	66	1.154	10	909	2.339
04a. P.J. Cível e de Def. dos Direitos Indiv., Difusos e Coletivos da Inf. e Juv.	42	36	218	80	1.151	6	976	2.509
05a. P.J. Cível e de Def. dos Direitos Indiv., Difusos e Coletivos da Inf. e Juv.	27	29	206	61	955	11	918	2.207
06a. P.J. Cível e de Def. dos Direitos Indiv., Difusos e Coletivos da Inf. e Juv.	36	23	116	81	1.016	11	951	2.234
Média	28,5	29,3	170,2	68,3	1.055,8	11,7	981,8	2.345,7
Total	171	176	1.021	410	6.335	70	5.891	14.074
01a. P.J. de Execuções de Medidas Socioeducativas da Inf. e da Juv.	0	7	144	282	6.466	3	5.795	12.697
02a. P.J. de Execuções de Medidas Socioeducativas da Inf. e da Juv.	1	2	151	266	7.125	2	5.911	13.458
Média	0,5	4,5	147,5	274,0	6.795,5	2,5	5.853,0	13.077,5
Total	1	9	295	548	13.591	5	11.706	26.155
01a. P.J. Infracional da Infância e da Juventude	277	8	944	692	788	34	2.326	5.069
02a. P.J. Infracional da Infância e da Juventude	158	4	566	618	749	51	1.916	4.062
03a. P.J. Infracional da Infância e da Juventude	210	5	645	801	706	58	2.451	4.876
04a. P.J. Infracional da Infância e da Juventude	225	4	580	874	715	51	2.114	4.563
05a. P.J. Infracional da Infância e da Juventude	205	2	636	846	730	43	1.821	4.283
06a. P.J. Infracional da Infância e da Juventude	184	8	733	694	1.042	43	2.016	4.720
Núcleo de Atendimento Integrado - NAI	448	0	890	1.226	719	0	1.524	4.807
Média	209,8	5,2	684,0	754,2	788,3	46,7	2.107,3	4.595,5
Total	1.259	31	4.104	4.525	4.730	280	12.644	27.573
01a. P.J. de Defesa da Educação	4	100	1.717	4	393	30	1.006	3.254
02a. P.J. de Defesa da Educação	1	104	1.344	2	229	25	685	2.390
Média	2,5	102,0	1.530,5	3,0	311,0	27,5	845,5	2.822,0
Total	5	204	3.061	6	622	55	1.691	5.644





MINISTÉRIO PÚBLICO DA UNIÃO  
 MINISTÉRIO PÚBLICO DO DISTRITO FEDERAL E TERRITÓRIOS  
 CORREGEDORIA-GERAL  
 Correição Ordinária de 2013

ANEXO  
 I

Movimentação Processual de FEITOS EXTERNOS das PRODECON, PROFIDE, PRODIDE, PROFEIS e Núcleos de Direitos Humanos entre Janeiro a Julho de 2013

Unidade	Feito Judicial					Habilitação para Casamento					Inquérito Policial					Termo Circunstanciado				
	Saldo anterior	Entrada	Feito novo	Saída	Saldo	Saldo anterior	Entrada	Feito novo	Saída	Saldo	Saldo anterior	Entrada	Feito novo	Saída	Saldo	Saldo anterior	Entrada	Feito novo	Saída	Saldo
01o. Núcleo de Enfrentamento à Discriminação	2	83	27	74	11	0				0	6	119	37	111	14	1	33	22	32	2
01o. Núcleo de Enfrentamento à Violência e à Exploração Sexual cont	0				0	0				0	0				0	0				0
01o. Núcleo de Gênero Pró-Mulher	0				0	0				0	0				0	0				0
Média	0,7	27,7	9,0	24,7	3,7	0,0	0,0	0,0	0,0	0,0	2,0	39,7	12,3	37,0	4,7	0,3	11,0	7,3	10,7	0,7
Total	2	83	27	74	11	0	0	0	0	0	6	119	37	111	14	1	33	22	32	2
01a. P.J. de Defesa da Filiação	0	131	113	131	0	0				0	0				0	0				0
02a. P.J. de Defesa da Filiação	0	131	114	130	1	0				0	0				0	0				0
Média	0,0	131,0	113,5	130,5	0,5	0,0	0,0	0,0	0,0	0,0	0,0	0,0	0,0	0,0	0,0	0,0	0,0	0,0	0,0	0,0
Total	0	262	227	261	1	0	0	0	0	0	0	0	0	0	0	0	0	0	0	0
01a. P.J. de Defesa do Consumidor	0	113	23	107	6	0				0	1	27	8	27	1	0				0
02a. P.J. de Defesa do Consumidor	2	68	15	69	1	0				0	1	44	8	45	0	0	10	2	9	1
03a. P. J. de Defesa do Consumidor	0	57	21	55	2	0				0	0	21	3	21	0	0	3	2	3	0
04a. P.J. de Defesa do Consumidor	4	65	15	66	3	0				0	0	66	9	65	1	0	5	2	5	0
Média	1,5	75,8	18,5	74,3	3,0	0,0	0,0	0,0	0,0	0,0	0,5	39,5	7,0	39,5	0,5	0,0	4,5	1,5	4,3	0,3
Total	6	303	74	297	12	0	0	0	0	0	2	158	28	158	2	0	18	6	17	1
01a. P.J. da Pessoa Idosa e da Pessoa com Deficiência	0	8	7	8	0	0				0	0	3	2	3	0	0				0
02a. P.J. da Pessoa Idosa e da Pessoa com Deficiência	0	23	3	23	0	0				0	1	93	28	86	8	0	13	5	13	0
Média	0,0	15,5	5,0	15,5	0,0	0,0	0,0	0,0	0,0	0,0	0,5	48,0	15,0	44,5	4,0	0,0	6,5	2,5	6,5	0,0
Total	0	31	10	31	0	0	0	0	0	0	1	96	30	89	8	0	13	5	13	0
01a. P.J. de Tutela das Fundações e Entid. de Interesse Social	6	140	28	141	5	0				0	0	27	3	25	2	0				0
02a. P.J. de Tutela das Fundações e Entid. de Interesse Social	0	86	18	84	2	0				0	0	13		12	1	0				0
Média	3,0	113,0	23,0	112,5	3,5	0,0	0,0	0,0	0,0	0,0	0,0	20,0	1,5	18,5	1,5	0,0	0,0	0,0	0,0	0,0
Total	6	226	46	225	7	0	0	0	0	0	0	40	3	37	3	0	0	0	0	0



MINISTÉRIO PÚBLICO DA UNIÃO  
MINISTÉRIO PÚBLICO DO DISTRITO FEDERAL E TERRITÓRIOS  
CORREGEDORIA-GERAL

Anexo II

Correição Ordinária de 2013

Movimentação Processual de FEITOS INTERNOS das PRODECON, PROFIDE, PRODIDE, PROFEIS e Núcleos de Direitos Humanos entre Janeiro a Julho de 2013

Unidade	Notícia de Fato						PA					ICP					PIC					PP									
	Saldo anterior	Entrada	Feito novo	Saída	Finalizados	Saldo	Saldo anterior	Entrada	Feito novo	Saída	Finalizados	Saldo	Saldo anterior	Entrada	Feito novo	Saída	Finalizados	Saldo	Saldo anterior	Entrada	Feito novo	Saída	Finalizados	Saldo	Saldo anterior	Entrada	Feito novo	Saída	Finalizados	Saldo	
01o. Núcleo de Enfrentamento à Discriminação	2	22	21	17	8	7	17	10	9	8	19	0	1	1				1	4	3	3	5	1	2	2	2	2		2		
01o. Núcleo de Enfrentamento à Violência e à Exploração Sexual contra a	0	5	5	5	1	0	7	3	3	3	7	0						0	1			1	0	0	0	2	2		0		
01o. Núcleo de Gênero Pró-Mulher	0	6	6	6	2	0	8	4	4	3	9	0						0	9	3	2	11		1	2			1	1		
Média	0,7	11,0	10,7	9,3	3,7	2,3	10,7	5,7	5,3	4,7	0,0	11,7	0,0	0,3	0,3	0,0	0,3	4,7	2,0	1,7	5,7	0,3	1,0	1,3	0,7	0,7	1,0	0,0	1,0		
Total	2	33	32	28	11	7	32	17	16	14	0	35	0	1	1	0	0	1	14	6	5	17	1	3	4	2	2	3	0	3	
01a. P.J. de Defesa da Filiação	0					0	397	844	422	834	605	407	0					0	0					0	0				0		
02a. P.J. de Defesa da Filiação	0					0	431	822	424	803	646	450	0					0	0					0	0	1	1		1		
Média	0,0	0,0	0,0	0,0	0,0	0,0	414,0	833,0	423,0	818,5	625,5	428,5	0,0	0,0	0,0	0,0	0,0	0,0	0,0	0,0	0,0	0,0	0,0	0,0	0,5	0,5	0,0	0,0	0,5		
Total	0	0	0	0	0	0	828	1.666	846	1.637	1.251	857	0	0	0	0	0	0	0	0	0	0	0	0	0	1	1	0	1		
01a. P.J. de Defesa do Consumidor	11	49	49	49	39	11	36	7	1	24	8	19	14	6	6	5		15	0					0	17	28	25	13	5	32	
02a. P.J. de Defesa do Consumidor	21	49	48	54	49	16	3	2	1	3	1	2	34	31	29	29	8	36	0					0	26	51	49	38	20	39	
03a. P.J. de Defesa do Consumidor	9	45	45	30	26	24	47	23	17	27	3	43	7	11	11	6		12	0	10	6	8	3	2	31	45	42	30	11	46	
04a. P.J. de Defesa do Consumidor	16	48	47	43	38	21	6	7	5	4	3	9	27	15	14	13	1	29	0	1	1	1		0	24	26	25	21	10	29	
Média	14,3	47,8	47,3	44,0	38,0	18,0	23,0	9,8	6,0	14,5	3,8	18,3	20,5	15,8	15,0	13,3	2,3	23,0	0,0	2,8	1,8	2,3	0,8	0,5	24,5	37,5	35,3	25,5	11,5	36,5	
Total	57	191	189	176	152	72	92	39	24	58	15	73	82	63	60	53	9	92	0	11	7	9	3	2	98	150	141	102	46	146	
01a. P.J. da Pessoa Idosa e da Pessoa com Deficiência	50	109	102	101	91	58	202	62	40	62	18	202	0	2	1	1		1	0					0	2			1	1		
02a. P.J. da Pessoa Idosa e da Pessoa com Deficiência	102	137	122	131	107	108	267	102	81	51	17	318	1			1		0	0					0	2	1	1		3		
Média	76,0	123,0	112,0	116,0	99,0	83,0	234,5	82,0	60,5	56,5	17,5	260,0	0,5	1,0	0,5	1,0	0,0	0,5	0,0	0,0	0,0	0,0	0,0	2,0	0,5	0,5	0,5	0,0	2,0		
Total	152	246	224	232	198	166	469	164	121	113	35	520	1	2	1	2	0	1	0	0	0	0	0	4	1	1	1	0	4		
01a. P.J. de Tutela das Fundações e Entid. de Interesse Social	12	88	87	83	83	17	161	179	141	148	40	192	25	9	4	11	3	23	0					0	9	1	1	1	5	2	5
02a. P.J. de Tutela das Fundações e Entid. de Interesse Social	32	74	72	84	82	22	203	173	127	118	41	258	26	5	3	6	2	25	0	1		1	1	0	10	1	1	1	1	10	
Média	22,0	81,0	79,5	83,5	82,5	19,5	182,0	176,0	134,0	133,0	40,5	225,0	25,5	7,0	3,5	8,5	2,5	24,0	0,0	0,5	0,0	0,5	0,5	0,0	9,5	1,0	1,0	3,0	1,5	7,5	
Total	44	162	159	167	165	39	364	352	268	266	81	450	51	14	7	17	5	48	0	1	0	1	1	0	19	2	2	6	3	15	



MINISTÉRIO PÚBLICO DA UNIÃO  
MINISTÉRIO PÚBLICO DO DISTRITO FEDERAL E TERRITÓRIOS  
CORREGEDORIA-GERAL  
Correição Ordinária de 2013

ANEXO  
III

Movimentos e Atos Praticados pelas PRODECON, PROFIDE, PRODIDE, PROFEIS e Núcleos de Direitos Humanos entre Ago/2012 e Jul/2013

Unidade	Movimentos / Atos Praticados							
	Ações ajuizadas	Arquivamentos	Atendimento ao público	Audiências / Sessões	Manifestações	Recursos	Outros	Total
01o. Núcleo de Enfrentamento à Discriminação	43	77	1	10	81	12	370	594
01o. Núcleo de Enfrentamento à Violência e à Exploração Sexual contra a Criança e o Adolescente	0	18	0	0	1	0	32	51
01o. Núcleo de Gênero Pró-Mulher	0	60	0	1	3	0	292	356
Média	14,3	51,7	0,3	3,7	28,3	4,0	231,3	333,7
Total	43	155	1	11	85	12	694	1.001
01a. P.J. de Defesa da Filiação	73	307	328	600	50	0	7.255	8.613
02a. P.J. de Defesa da Filiação	66	196	329	658	64	0	7.859	9.172
Média	69,5	251,5	328,5	629,0	57,0	0,0	7.557,0	8.892,5
Total	139	503	657	1.258	114	0	15.114	17.785
01a. P.J. de Defesa do Consumidor	10	67	543	21	490	18	617	1.766
02a. P.J. de Defesa do Consumidor	3	72	485	65	568	7	756	1.956
03a. P. J. de Defesa do Consumidor	0	121	480	135	143	6	752	1.637
04a. P.J. de Defesa do Consumidor	2	73	250	52	186	9	661	1.233
Média	3,8	83,3	439,5	68,3	346,8	10,0	696,5	1.648,0
Total	15	333	1.758	273	1.387	40	2.786	6.592
01a. P.J. da Pessoa Idosa e da Pessoa com Deficiência	3	239	974	6	2.005	0	1.031	4.258
02a. P.J. da Pessoa Idosa e da Pessoa com Deficiência	4	188	1.572	12	1.474	2	1.223	4.475
Média	3,5	213,5	1.273,0	9,0	1.739,5	1,0	1.127,0	4.366,5
Total	7	427	2.546	18	3.479	2	2.254	8.733
01a. P.J. de Tutela das Fundações e Entid. de Interesse Social	1	217	347	11	1.552	13	1.942	4.083
02a. P.J. de Tutela das Fundações e Entid. de Interesse Social	1	219	256	5	1.368	0	1.440	3.289
Média	1,0	218,0	301,5	8,0	1.460,0	6,5	1.691,0	3.686,0
Total	2	436	603	16	2.920	13	3.382	7.372



**MINISTÉRIO PÚBLICO DA UNIÃO**  
**MINISTÉRIO PÚBLICO DO DISTRITO FEDERAL E TERRITÓRIOS**  
**CORREGEDORIA-GERAL**  
**Correição Ordinária de 2013**

ANEXO

I

**Movimentação Processual de FEITOS EXTERNOS das PJs de Defesa do Patrimônio Público e da Fazenda Pública entre Janeiro a Julho de 2013**

Unidade	Feito Judicial					Habilitação para Casamento					Inquérito Policial					Termo Circunstanciado				
	Saldo anterior	Entrada	Feito novo	Saída	Saldo	Saldo anterior	Entrada	Feito novo	Saída	Saldo	Saldo anterior	Entrada	Feito novo	Saída	Saldo	Saldo anterior	Entrada	Feito novo	Saída	Saldo
01a. P.J. de Defesa do Patrimônio Público e Social	0	79	27	77	2	0				0	1	47	8	45	3	0				0
02a. P.J. de Defesa do Patrimônio Público e Social	0	115	41	113	2	0				0	0	31	5	30	1	0				0
03a. P.J. de Defesa do Patrimônio Público e Social	7	163	27	166	4	0				0	2	53	5	52	3	0				0
04a. P.J. de Defesa do Patrimônio Público e Social	1	99	20	98	2	0				0	1	48	5	47	2	0				0
05a. P.J. de Defesa do Patrimônio Público e Social	1	81	21	79	3	0				0	1	29	9	25	5	0				0
06a. P.J. de Defesa do Patrimônio Público e Social	2	126	35	120	8	0				0	2	39	5	38	3	0				0
Núcleo de Análise e Distribuição de Feitos da PRODEP	0				0	0				0	0				0	0				0
Média	1,8	110,5	28,5	108,8	3,5	0,0	0,0	0,0	0,0	0,0	1,2	41,2	6,2	39,5	2,8	0,0	0,0	0,0	0,0	0,0
Total	11	663	171	653	21	0	0	0	0	0	7	247	37	237	17	0	0	0	0	0
01a. P.J. de Fazenda Pública	1	625	364	614	12	0				0	0				0	0				0
02a. P.J. de Fazenda Pública	3	649	359	647	5	0				0	0				0	0				0
03a. P.J. de Fazenda Pública	1	642	371	642	1	0				0	0				0	0				0
04a. P.J. de Fazenda Pública	30	616	360	636	10	0				0	0				0	0				0
05a. P.J. de Fazenda Pública	1	642	362	639	4	0				0	0				0	0				0
06a. P.J. de Fazenda Pública	0	664	366	653	11	0				0	0				0	0				0
01a. P.J. Cível e de Fazenda Pública de Brasília	0	67	66	46	21	0				0	0				0	0				0
02a. P.J. Cível e de Fazenda Pública de Brasília	0	62	61	37	25	0				0	0				0	0				0
03a. P.J. Cível e de Fazenda Pública de Brasília	0	72	72	57	15	0				0	0				0	0				0
04a. P.J. Cível e de Fazenda Pública de Brasília	0	56	56	41	15	0				0	0				0	0				0
05a. P.J. Cível e de Fazenda Pública de Brasília	0	62	62	38	24	0				0	0				0	0				0
06a. P.J. Cível e de Fazenda Pública de Brasília	0	42	41	35	7	0				0	0				0	0				0
(Média com 6 Unidades) Média	6,0	699,8	423,3	680,8	25,0	0,0	0,0	0,0	0,0	0,0	0,0	0,0	0,0	0,0	0,0	0,0	0,0	0,0	0,0	0,0
Total	36	4.199	2.540	4.085	150	0	0	0	0	0	0	0	0	0	0	0	0	0	0	0

Obs: 1ª a 6ª PJ de Fazenda Pública foram renomeadas como 1ª a 6ª PJ Cível e de Fazenda Pública em 03/06/13



**MINISTÉRIO PÚBLICO DA UNIÃO**  
**MINISTÉRIO PÚBLICO DO DISTRITO FEDERAL E TERRITÓRIOS**  
**CORREGEDORIA-GERAL**  
**Correição Ordinária de 2013**

Anexo II

**Movimentação Processual de FEITOS INTERNOS das PJs de Defesa do Patrimônio Público e da Fazenda Pública entre Janeiro a Julho de 2013**

Unidade	Notícia de Fato						PA					ICP					PIC					PP								
	Saldo anterior	Entrada	Feito novo	Saída	Finalizado	Saldo	Saldo anterior	Entrada	Feito novo	Saída	Finalizado	Saldo	Saldo anterior	Entrada	Feito novo	Saída	Finalizado	Saldo	Saldo anterior	Entrada	Feito novo	Saída	Finalizado	Saldo	Saldo anterior	Entrada	Feito novo	Saída	Finalizado	Saldo
01a. P.J. de Defesa do Patrimônio Público e Social	26	29	27	28	26	27	10	2	1	2	2	10	16	4	1	8	1	12	0					0	7					5
02a. P.J. de Defesa do Patrimônio Público e Social	30	40	37	38	32	32	20	10	10	5	3	25	17	7	7	3	21	0					0	33	7	6	6	1	34	
03a. P.J. de Defesa do Patrimônio Público e Social	11	21	21	22	16	10	3	4	4	2		5	39	4	4	11	4	32	0				0	4	1	1	1		4	
04a. P.J. de Defesa do Patrimônio Público e Social	19	28	26	43	39	4	9	10	9	5	4	14	15	3	3	3	1	15	0				0	1	4	2	3	2	2	
05a. P.J. de Defesa do Patrimônio Público e Social	63	58	50	51	36	70	11	2	1	4	4	9	29	35	32	6	3	58	0				0	30	6		27	22	9	
06a. P.J. de Defesa do Patrimônio Público e Social	10	46	34	23	22	33	46	8	4	14	13	40	74	29	24	7	96	0					0	5					5	
Núcleo de Análise e Distribuição de Feitos da PRODEP	85	315	311	286	88	114	10	3	2	3	1	10	1	2	2	1	2	0					0	8	1		1	1	8	
Média	26,5	37,0	32,5	34,2	28,5	29,3	16,5	6,0	4,8	5,3	4,3	17,2	31,7	13,7	11,8	6,3	1,5	39,0	0,0	0,0	0,0	0,0	0,0	13,3	3,0	1,5	6,5	4,5	9,8	
Total	159	222	195	205	171	176	99	36	29	32	26	103	190	82	71	38	9	234	0	0	0	0	0	80	18	9	39	27	59	
01a. P.J. de Fazenda Pública	0					0	0					0	0				0	0					0	0					0	
02a. P.J. de Fazenda Pública	0					0	0					0	0				0	0					0	0					0	
03a. P.J. de Fazenda Pública	0					0	0					0	0				0	0					0	0					0	
04a. P.J. de Fazenda Pública	0	2	2	1	1	1	0					0	0				0	0					0	0					0	
05a. P.J. de Fazenda Pública	0	2	2	1		1	0					0	0				0	0					0	0					0	
06a. P.J. de Fazenda Pública	0					0	0					0	0				0	0					0	0					0	
01a. P.J. Cível e de Fazenda Pública de Brasília	0					0	0					0	0				0	0					0	0					0	
02a. P.J. Cível e de Fazenda Pública de Brasília	0					0	0					0	0				0	0					0	0					0	
03a. P.J. Cível e de Fazenda Pública de Brasília	0					0	0					0	0				0	0					0	0					0	
04a. P.J. Cível e de Fazenda Pública de Brasília	0					0	0					0	0				0	0					0	0					0	
05a. P.J. Cível e de Fazenda Pública de Brasília	0					0	0					0	0				0	0					0	0					0	
06a. P.J. Cível e de Fazenda Pública de Brasília	0					0	0					0	0				0	0					0	0					0	
(Média com 6 Unidades)	Média	0,0	0,7	0,7	0,3	0,2	0,3	0,0	0,0	0,0	0,0	0,0	0,0	0,0	0,0	0,0	0,0	0,0	0,0	0,0	0,0	0,0	0,0	0,0	0,0	0,0	0,0	0,0	0,0	
Total	0	4	4	2	1	2	0	0	0	0	0	0	0	0	0	0	0	0	0	0	0	0	0	0	0	0	0	0	0	

Obs: 1ª a 6ª PJ de Fazenda Pública foram renomeadas como 1ª a 6ª PJ Cível e de Fazenda Pública em 03/06/13



MINISTÉRIO PÚBLICO DA UNIÃO  
MINISTÉRIO PÚBLICO DO DISTRITO FEDERAL E TERRITÓRIOS  
CORREGEDORIA-GERAL  
Correição Ordinária de 2013

ANEXO  
III

Movimentos e Atos Praticados pelas PJs de Defesa do Patrimônio Público e da Fazenda Pública entre Ago/2012 e Jul/2013

Unidade	Movimentos / Atos Praticados							Total
	Ações ajuizadas	Arquivamentos	Atendimento ao público	Audiências / Sessões	Manifestações	Recursos	Outros	
01a. P.J. de Defesa do Patrimônio Público e Social	0	26	8	0	213	8	266	521
02a. P.J. de Defesa do Patrimônio Público e Social	7	36	0	19	375	4	340	781
03a. P.J. de Defesa do Patrimônio Público e Social	12	23	4	29	320	25	342	755
04a. P.J. de Defesa do Patrimônio Público e Social	4	44	41	16	287	20	297	709
05a. P.J. de Defesa do Patrimônio Público e Social	3	17	37	5	493	18	309	882
06a. P.J. de Defesa do Patrimônio Público e Social	16	18	4	20	412	20	516	1.006
Núcleo de Análise e Distribuição de Feitos da PRODEP	3	132	16	2	773	0	556	1.482
Média	7,0	27,3	15,7	14,8	350,0	15,8	345,0	775,7
Total	42	164	94	89	2.100	95	2.070	4.654
01a. P.J. de Fazenda Pública	0	0	3	25	607	3	414	1.052
02a. P.J. de Fazenda Pública	0	0	0	18	713	6	409	1.146
03a. P.J. de Fazenda Pública	0	0	0	21	685	4	413	1.123
04a. P.J. de Fazenda Pública	0	2	1	19	626	0	378	1.026
05a. P.J. de Fazenda Pública	0	0	2	17	583	3	344	949
06a. P.J. de Fazenda Pública	0	1	4	20	668	6	429	1.128
01a. P.J. Cível e de Fazenda Pública de Brasília	0	0	0	0	39	0	27	66
02a. P.J. Cível e de Fazenda Pública de Brasília	0	0	0	0	31	0	24	55
03a. P.J. Cível e de Fazenda Pública de Brasília	0	0	0	0	54	1	24	79
04a. P.J. Cível e de Fazenda Pública de Brasília	0	0	0	0	51	0	12	63
05a. P.J. Cível e de Fazenda Pública de Brasília	0	0	0	0	6	0	5	11
06a. P.J. Cível e de Fazenda Pública de Brasília	0	0	0	0	0	0	0	0
(Média com 6 Unidades) Média	0,0	0,5	1,7	20,0	677,2	3,8	413,2	1.116,3
Total	0	3	10	120	4.063	23	2.479	6.698

Obs: 1ª a 6ª PJ de Fazenda Pública foram renomeadas como 1ª a 6ª PJ Cível e de Fazenda Pública em 03/06/13



MINISTÉRIO PÚBLICO DA UNIÃO  
 MINISTÉRIO PÚBLICO DO DISTRITO FEDERAL E TERRITÓRIOS  
 CORREGEDORIA-GERAL  
 Correição Ordinária de 2013

ANEXO

I

Movimentação Processual de FEITOS EXTERNOS das PJs de Defesa da Ordem Urbanística e de Defesa do Meio Ambiente entre Janeiro a Julho de 2013

Unidade	Feito Judicial					Habilitação para Casamento					Inquérito Policial					Termo Circunstanciado				
	Saldo anterior	Entrada	Feito novo	Saída	Saldo	Saldo anterior	Entrada	Feito novo	Saída	Saldo	Saldo anterior	Entrada	Feito novo	Saída	Saldo	Saldo anterior	Entrada	Feito novo	Saída	Saldo
01a. P.J. de Defesa do Meio Ambiente e Patrimônio Cultural	4	77	14	78	3	0				0	9	528	20	523	14	0	11	3	11	0
02a. P.J. de Defesa do Meio Ambiente e Patrimônio Cultural	4	113	20	109	8	0				0	2	334	12	314	22	0	25	8	24	1
03a. P.J. de Defesa do Meio Ambiente e Patrimônio Cultural	8	190	23	191	7	0				0	1	208	32	204	5	0	110	45	104	6
04a. P.J. de Defesa do Meio Ambiente e Patrimônio Cultural	2	221	21	215	8	0				0	1	300	22	289	12	1	4	1	5	0
05a. P.J. de Defesa do Meio Ambiente e Patrimônio Cultural	0	38	36	23	15	0				0	0	35	32	29	6	0	3	3	2	1
06a. P.J. de Defesa do Meio Ambiente e Patrimônio Cultural	0	19	19	14	5	0				0	0	41	38	21	20	0	1	1		1
Média	3,0	109,7	22,2	105,0	7,7	0,0	0,0	0,0	0,0	0,0	2,2	241,0	26,0	230,0	13,2	0,2	25,7	10,2	24,3	1,5
Total	18	658	133	630	46	0	0	0	0	0	13	1.446	156	1.380	79	1	154	61	146	9
01a. P.J. de Defesa da Ordem Urbanística	1	87	29	82	6	0				0	0	43	7	38	5	0				0
02a. P.J. de Defesa da Ordem Urbanística	0	70	13	68	2	0				0	3	111	12	110	4	0	5		5	0
03a. P.J. de Defesa da Ordem Urbanística	0	70	24	67	3	0				0	2	65	18	63	4	0				0
04a. P.J. de Defesa da Ordem Urbanística	1	62	14	60	3	0				0	0	18	1	17	1	0				0
05a. P.J. de Defesa da Ordem Urbanística	1	47	5	48	0	0				0	0	26	4	25	1	0				0
06a. P.J. de Defesa da Ordem Urbanística	0	20	8	20	0	0				0	0	66	15	65	1	0				0
Média	0,5	59,3	15,5	57,5	2,3	0,0	0,0	0,0	0,0	0,0	0,8	54,8	9,5	53,0	2,7	0,0	0,8	0,0	0,8	0,0
Total	3	356	93	345	14	0	0	0	0	0	5	329	57	318	16	0	5	0	5	0

Obs: 5ª e 6ª PJ de defesa do Meio Ambiente e Patrimônio Cultural foram criadas em 03/06/13



**MINISTÉRIO PÚBLICO DA UNIÃO**  
**MINISTÉRIO PÚBLICO DO DISTRITO FEDERAL E TERRITÓRIOS**  
**CORREGEDORIA-GERAL**  
**Correição Ordinária de 2013**

Anexo II

**Movimentação Processual de FEITOS INTERNOS das PJs de Defesa da Ordem Urbanística e de Defesa do Meio Ambiente entre Janeiro a Julho de 2013**

Unidade	Notícia de Fato						PA					ICP					PIC					PP									
	Saldo anterior	Entrada	Feito novo	Saída	Finalizados	Saldo	Saldo anterior	Entrada	Feito novo	Saída	Finalizados	Saldo	Saldo anterior	Entrada	Feito novo	Saída	Finalizados	Saldo	Saldo anterior	Entrada	Feito novo	Saída	Finalizados	Saldo	Saldo anterior	Entrada	Feito novo	Saída	Finalizados	Saldo	
01a. P.J. de Defesa do Meio Ambiente e Patrimônio Cultural	15	34	34	43	30	6	137	34	15	66	15	105	17	2	2	5	14	1	1	1	1	1	1	5	1	1	1	1	1	1	1
02a. P.J. de Defesa do Meio Ambiente e Patrimônio Cultural	15	36	35	34	23	17	145	24	16	40	5	129	8			1	7	0	1					0	1					1	3
03a. P.J. de Defesa do Meio Ambiente e Patrimônio Cultural	9	38	34	33	13	14	54	22	20	29		47	1				1	0						0	0						0
04a. P.J. de Defesa do Meio Ambiente e Patrimônio Cultural	30	36	34	61	53	5	103	17	17	25	3	95	2				2	1						1	0						0
05a. P.J. de Defesa do Meio Ambiente e Patrimônio Cultural	0	11	11	5	4	6	0	54	54			54	0	1	1		1	0						0	0						0
06a. P.J. de Defesa do Meio Ambiente e Patrimônio Cultural	0	8	8	2	1	6	0	37	37			37	0	5	5		5	0						0	0						0
Média	11,5	27,2	26,0	29,7	20,7	9,0	73,2	31,3	26,5	26,7	3,8	77,8	4,7	1,3	1,3	1,0	0,0	5,0	0,3	0,2	0,2	0,2	0,0	0,3	1,0	0,0	0,0	0,7	0,5	0,3	
Total	69	163	156	178	124	54	439	188	159	160	23	467	28	8	8	6	30	2	1	1	1	0	2	6	0	0	4	3	2		
01a. P.J. de Defesa da Ordem Urbanística	9	25	25	16	12	18	40	10	8	7	3	43	4				4	0						0	0	1	1	1		0	
02a. P.J. de Defesa da Ordem Urbanística	11	23	23	21	16	13	50	11	8	4	2	57	1				1	0						0	1	1		2	2	0	
03a. P.J. de Defesa da Ordem Urbanística	3	22	21	14	12	11	55	30	27	28	5	57	4			2	2	0						0	0					0	
04a. P.J. de Defesa da Ordem Urbanística	15	41	41	41	33	15	32	30	24	32	3	30	1	1	1	1	1	0						0	2					2	
05a. P.J. de Defesa da Ordem Urbanística	11	35	34	29	24	17	40	17	15	9	2	48	0	1		1	1	0	0					0	2			2		0	
06a. P.J. de Defesa da Ordem Urbanística	19	34	34	34	24	19	26	18	13	16	2	28	0				0	0						0	2	1		2	1	1	
Média	11,3	30,0	29,7	25,8	20,2	15,5	40,5	19,3	15,8	16,0	2,8	43,8	1,7	0,3	0,2	0,7	0,2	1,3	0,0	0,0	0,0	0,0	0,0	0,0	1,2	0,5	0,2	1,2	0,5	0,5	
Total	68	180	178	155	121	93	243	116	95	96	17	263	10	2	1	4	1	8	0	0	0	0	0	0	7	3	1	7	3	3	

Obs: 5ª e 6ª PJ de defesa do Meio Ambiente e Patrimônio Cultural foram criadas em 03/06/13





MINISTÉRIO PÚBLICO DA UNIÃO  
MINISTÉRIO PÚBLICO DO DISTRITO FEDERAL E TERRITÓRIOS  
CORREGEDORIA-GERAL  
Correição Ordinária de 2013

ANEXO  
III

Movimentos e Atos Praticados pelas PJs de Defesa da Ordem Urbanística e de Defesa do Meio Ambiente entre Ago/2012 e Jul/2013

Unidade	Movimentos / Atos Praticados							Total
	Ações ajuizadas	Arquivamentos	Atendimento ao público	Audiências / Sessões	Manifestações	Recursos	Outros	
01a. P.J. de Defesa do Meio Ambiente e Patrimônio Cultural	7	76	745	39	1.483	9	2.930	5.289
02a. P.J. de Defesa do Meio Ambiente e Patrimônio Cultural	21	55	556	25	1.031	6	2.558	4.252
03a. P.J. de Defesa do Meio Ambiente e Patrimônio Cultural	17	25	232	27	559	11	1.243	2.114
04a. P.J. de Defesa do Meio Ambiente e Patrimônio Cultural	25	72	251	55	661	18	1.705	2.787
05a. P.J. de Defesa do Meio Ambiente e Patrimônio Cultural	1	4	20	1	7	0	69	102
06a. P.J. de Defesa do Meio Ambiente e Patrimônio Cultural	2	0	18	0	16	0	101	137
Média	12,2	38,7	303,7	24,5	626,2	7,3	1.434,3	2.446,8
Total	73	232	1.822	147	3.757	44	8.606	14.681
01a. P.J. de Defesa da Ordem Urbanística	5	11	656	4	481	18	892	2.067
02a. P.J. de Defesa da Ordem Urbanística	3	15	745	3	582	4	1.019	2.371
03a. P.J. de Defesa da Ordem Urbanística	11	43	491	3	475	22	763	1.808
04a. P.J. de Defesa da Ordem Urbanística	12	64	727	1	467	13	696	1.980
05a. P.J. de Defesa da Ordem Urbanística	10	36	468	0	415	14	693	1.636
06a. P.J. de Defesa da Ordem Urbanística	1	34	700	0	198	4	715	1.652
Média	7,0	33,8	631,2	1,8	436,3	12,5	796,3	1.919,0
Total	42	203	3.787	11	2.618	75	4.778	11.514

Obs: 5ª e 6ª PJ de defesa do Meio Ambiente e Patrimônio Cultural foram criadas em 03/06/13



MINISTÉRIO PÚBLICO DA UNIÃO  
 MINISTÉRIO PÚBLICO DO DISTRITO FEDERAL E TERRITÓRIOS  
 CORREGEDORIA-GERAL  
 Correição Ordinária de 2013

ANEXO  
 I

Movimentação Processual de FEITOS EXTERNOS das PJs de Família, Cível, Órfãos e Sucessões de Brasília, PJ de Falências e Registros Públicos entre Janeiro a Julho de 2013

Unidade	Feito Judicial					Habilitação para Casamento					Inquérito Policial					Termo Circunstanciado				
	Saldo anterior	Entrada	Feito novo	Saída	Saldo	Saldo anterior	Entrada	Feito novo	Saída	Saldo	Saldo anterior	Entrada	Feito novo	Saída	Saldo	Saldo anterior	Entrada	Feito novo	Saída	Saldo
01a. P.J. Cível, Órfãos e Sucessões de Brasília	28	41	27	69	0	0				0	0				0	0				0
02a. P.J. Cível, Órfãos e Sucessões de Brasília	29	43	21	72	0	0				0	0				0	0				0
03a. P.J. Cível, Órfãos e Sucessões de Brasília	20	45	23	65	0	0				0	0				0	0				0
Média	25,7	43,0	23,7	68,7	0,0	0,0	0,0	0,0	0,0	0,0	0,0	0,0	0,0	0,0	0,0	0,0	0,0	0,0	0,0	0,0
Total	77	129	71	206	0	0	0	0	0	0	0	0	0	0	0	0	0	0	0	0
01a. P.J. de Família de Brasília	13	1.047	378	1.025	35	0				0	0				0	0				0
02a. P.J. de Família de Brasília	8	1.029	374	1.009	28	0				0	0				0	0				0
03a. P.J. de Família de Brasília	21	981	329	965	37	0				0	0				0	0				0
04a. P.J. de Família de Brasília	9	1.040	327	1.022	27	0				0	0				0	0				0
05a. P.J. de Família de Brasília	8	1.108	342	1.093	23	0				0	0				0	0				0
06a. P.J. de Família de Brasília	64	1.057	338	1.086	35	0				0	0				0	0				0
07a. P.J. de Família de Brasília	7	901	351	887	21	0				0	0				0	0				0
08a. P.J. de Família de Brasília	22	855	352	864	13	0				0	0				0	0				0
09a. P.J. de Família de Brasília	27	827	272	831	23	0				0	0				0	0				0
10a. P.J. de Família de Brasília	13	721	270	692	42	0				0	0				0	0				0
11a. P.J. de Família de Brasília	26	1.040	356	1.036	30	0				0	0				0	0				0
12a. P.J. de Família de Brasília	27	1.026	347	973	80	0				0	0				0	0				0
13a. P.J. de Família de Brasília	27	768	307	771	24	0				0	0				0	0				0
14a. P.J. de Família de Brasília	76	775	304	825	26	0				0	0				0	0				0
Média	24,9	941,1	331,9	934,2	31,7	0,0	0,0	0,0	0,0	0,0	0,0	0,0	0,0	0,0	0,0	0,0	0,0	0,0	0,0	0,0
Total	348	13.175	4.647	13.079	444	0	0	0	0	0	0	0	0	0	0	0	0	0	0	0
01a. P.J. de Falências e de Recuperação de Empresas	10	404	72	394	20	0				0	0				0	0				0
02a. P.J. de Falências e de Recuperação de Empresas	19	630	166	565	84	0				0	0				0	0				0
Média	14,5	517,0	119,0	479,5	52,0	0,0	0,0	0,0	0,0	0,0	0,0	0,0	0,0	0,0	0,0	0,0	0,0	0,0	0,0	0,0
Total	29	1.034	238	959	104	0	0	0	0	0	0	0	0	0	0	0	0	0	0	0
01a. P.J. de Registros Públicos	0	689	321	677	12	0	738	735	725	13	0				0	0				0
02a. P.J. de Registros Públicos	0	716	321	681	35	0	740	735	721	19	0				0	0				0
03a. P.J. de Registros Públicos	0	706	322	697	9	0	742	736	731	11	0				0	0				0
04a. P.J. de Registros Públicos	0	713	325	712	1	0	743	734	743	0	0				0	0				0
Média	0,0	706,0	322,3	691,8	14,3	0,0	740,8	735,0	730,0	10,8	0,0	0,0	0,0	0,0	0,0	0,0	0,0	0,0	0,0	0,0
Total	0	2.824	1.289	2.767	57	0	2.963	2.940	2.920	43	0	0	0	0	0	0	0	0	0	0

Obs: 1ª a 3ª PJ COS de Brasília foram extintas em 03/06/13

1ª a 14ª PJ de Família de Brasília foram renomeadas como 1ª a 14ª PJ de Família, Órfãos e Sucessões de Brasília em 03/06/13



MINISTÉRIO PÚBLICO DA UNIÃO  
 MINISTÉRIO PÚBLICO DO DISTRITO FEDERAL E TERRITÓRIOS  
 CORREGEDORIA-GERAL  
 Correição Ordinária de 2013

Anexo II

Movimentação Processual de FEITOS INTERNOS das PJs de Família, Cível, Órfãos e Sucessões de Brasília, PJ de Falências e Registros Públicos entre Janeiro a Julho de 2013

Unidade	Notícia de Fato						PA						ICP						PIC						PP					
	Saldo anterior	Entrada	Feito novo	Saída	Finalizados	Saldo	Saldo anterior	Entrada	Feito novo	Saída	Finalizados	Saldo	Saldo anterior	Entrada	Feito novo	Saída	Finalizados	Saldo	Saldo anterior	Entrada	Feito novo	Saída	Finalizados	Saldo	Saldo anterior	Entrada	Feito novo	Saída	Finalizados	Saldo
01a. P.J. Cível, Órfãos e Sucessões de Brasília	0					0	0					0	0					0	0					0	0					0
02a. P.J. Cível, Órfãos e Sucessões de Brasília	1			1	1	0	0					0	0					0	0					0	0					0
03a. P.J. Cível, Órfãos e Sucessões de Brasília	0					0	0					0	0					0	0					0	0					0
Média	0,3	0,0	0,0	0,3	0,3	0,0	0,0	0,0	0,0	0,0	0,0	0,0	0,0	0,0	0,0	0,0	0,0	0,0	0,0	0,0	0,0	0,0	0,0	0,0	0,0	0,0	0,0	0,0	0,0	0,0
Total	1	0	0	1	1	0	0	0	0	0	0	0	0	0	0	0	0	0	0	0	0	0	0	0	0	0	0	0	0	0
01a. P.J. de Família de Brasília	1	3	3	3	3	1	1					1	0					0	0					0	0					0
02a. P.J. de Família de Brasília	0	1	1	1	1	0	0					0	0					0	0					0	0					0
03a. P.J. de Família de Brasília	1	1	1	1	1	1	1	1	1	1	1	1	0					0	0					0	0	1	1	1	1	0
04a. P.J. de Família de Brasília	2	1	1	3	2	0	1	1	1	2	1	0	0					0	0					0	0					0
05a. P.J. de Família de Brasília	1	4	4	3	1	2	0					0	0					0	0					0	0					0
06a. P.J. de Família de Brasília	2	1	1	3	2	0	1			1		0	0					0	0					0	0					0
07a. P.J. de Família de Brasília	2			2	2	0	3					3	0					0	0					0	0					0
08a. P.J. de Família de Brasília	0	2	2	2	2	0	0					0	0					0	0					0	0					0
09a. P.J. de Família de Brasília	1	2	2	3	3	0	0	2	1	1	1	1	0					0	0					0	0					0
10a. P.J. de Família de Brasília	1			1	1	0	0					0	0					0	0					0	0	1	1	1		0
11a. P.J. de Família de Brasília	0	1	1	1	1	0	0	2	1	2	1	0	0					0	0					0	0					0
12a. P.J. de Família de Brasília	0	2	2	1	1	1	0					0	0					0	0					0	0					0
13a. P.J. de Família de Brasília	2	2	2	3	3	1	0					0	0					0	0					0	0					0
14a. P.J. de Família de Brasília	0	2	2	1	1	1	0					0	0					0	0					0	0					0
Média	0,9	1,6	1,6	2,0	1,7	0,5	0,5	0,4	0,3	0,5	0,2	0,4	0,0	0,0	0,0	0,0	0,0	0,0	0,0	0,0	0,0	0,0	0,0	0,0	0,0	0,1	0,1	0,1	0,1	0,0
Total	13	22	22	28	24	7	7	6	4	7	3	6	0	0	0	0	0	0	0	0	0	0	0	0	0	2	1	2	1	0
01a. P.J. de Falências e de Recuperação de Empresas	0	1	1	1		0	0					0	0					0	0					0	0					0
02a. P.J. de Falências e de Recuperação de Empresas	0					0	0					0	0					0	0					0	0					0
Média	0,0	0,5	0,5	0,5	0,0	0,0	0,0	0,0	0,0	0,0	0,0	0,0	0,0	0,0	0,0	0,0	0,0	0,0	0,0	0,0	0,0	0,0	0,0	0,0	0,0	0,0	0,0	0,0	0,0	0,0
Total	0	1	1	1	0	0	0	0	0	0	0	0	0	0	0	0	0	0	0	0	0	0	0	0	0	0	0	0	0	0
01a. P.J. de Registros Públicos	1	4	2	5	3	0	0					0	0					0	0					0	0					0
02a. P.J. de Registros Públicos	0	1	1	1		0	1			1		0	0					0	0					0	0					0
03a. P.J. de Registros Públicos	0	2	2	2	1	0	0					0	0					0	0					0	0					0
04a. P.J. de Registros Públicos	0					0	0					0	0					0	0					0	0					0
Média	0,3	1,8	1,3	2,0	1,0	0,0	0,3	0,0	0,0	0,3	0,0	0,0	0,0	0,0	0,0	0,0	0,0	0,0	0,0	0,0	0,0	0,0	0,0	0,0	0,0	0,0	0,0	0,0	0,0	0,0
Total	1	7	5	8	4	0	1	0	0	1	0	0	0	0	0	0	0	0	0	0	0	0	0	0	0	0	0	0	0	0

Obs: 1ª a 3ª PJ COS de Brasília foram extintas em 03/06/13

1ª a 14ª PJ de Família de Brasília foram renomeadas como 1ª a 14ª PJ de Família, Órfãos e Sucessões de Brasília em 03/06/13



MINISTÉRIO PÚBLICO DA UNIÃO  
MINISTÉRIO PÚBLICO DO DISTRITO FEDERAL E TERRITÓRIOS  
CORREGEDORIA-GERAL  
Correição Ordinária de 2013

ANEXO  
III

Movimentos e Atos Praticados pelas PJs de Família, Cível, Órfãos e Sucessões de Brasília, PJ de Falências e Registros Públicos entre Ago/2012 e Jul/2013

Unidade	Movimentos / Atos Praticados							Total
	Ações ajuizadas	Arquivamento s	Atendimento ao público	Audiências / Sessões	Manifestações	Recursos	Outros	
01a. P.J. Cível, Órfãos e Sucessões de Brasília	0	0	20	55	185	6	98	364
02a. P.J. Cível, Órfãos e Sucessões de Brasília	0	0	1	10	194	0	69	274
03a. P.J. Cível, Órfãos e Sucessões de Brasília	0	0	2	16	186	0	90	294
Média	0,0	0,0	7,7	27,0	188,3	2,0	85,7	310,7
Total	0	0	23	81	565	6	257	932
01a. P.J. de Família de Brasília	1	3	19	247	1.245	4	816	2.335
02a. P.J. de Família de Brasília	2	0	22	245	1.158	0	681	2.108
03a. P.J. de Família de Brasília	0	3	16	189	1.299	0	698	2.205
04a. P.J. de Família de Brasília	2	6	37	220	1.469	5	718	2.457
05a. P.J. de Família de Brasília	1	1	38	290	1.552	1	1.191	3.074
06a. P.J. de Família de Brasília	0	5	33	265	1.462	1	1.083	2.849
07a. P.J. de Família de Brasília	0	1	18	225	1.251	1	928	2.424
08a. P.J. de Família de Brasília	1	1	25	204	1.107	4	804	2.146
09a. P.J. de Família de Brasília	1	2	170	341	1.379	4	726	2.623
10a. P.J. de Família de Brasília	0	0	107	219	1.086	2	488	1.902
11a. P.J. de Família de Brasília	3	0	8	276	1.270	5	929	2.491
12a. P.J. de Família de Brasília	0	2	5	145	1.018	0	713	1.883
13a. P.J. de Família de Brasília	1	3	118	245	1.042	0	855	2.264
14a. P.J. de Família de Brasília	2	1	253	266	1.059	1	848	2.430
Média	1,0	2,0	62,1	241,2	1.242,6	2,0	819,9	2.370,8
Total	14	28	869	3.377	17.397	28	11.478	33.191
01a. P.J. de Falências e de Recuperação de Empresas	1	0	7	5	510	5	252	780
02a. P.J. de Falências e de Recuperação de Empresas	0	0	26	11	722	60	300	1.119
Média	0,5	0,0	16,5	8,0	616,0	32,5	276,0	949,5
Total	1	0	33	16	1.232	65	552	1.899
01a. P.J. de Registros Públicos	1	1	2	23	2.263	0	426	2.716
02a. P.J. de Registros Públicos	0	0	0	19	2.555	0	559	3.133
03a. P.J. de Registros Públicos	0	0	2	12	2.684	0	464	3.162
04a. P.J. de Registros Públicos	0	0	0	4	2.516	6	390	2.916
Média	0,3	0,3	1,0	14,5	2.504,5	1,5	459,8	2.981,8
Total	1	1	4	58	10.018	6	1.839	11.927

Obs: 1ª a 3ª PJ COS de Brasília foram extintas em 03/06/13

1ª a 14ª PJ de Família de Brasília foram renomeadas como 1ª a 14ª PJ de Família, Órfãos e Sucessões de Brasília em 03/06/13



MINISTÉRIO PÚBLICO DA UNIÃO  
 MINISTÉRIO PÚBLICO DO DISTRITO FEDERAL E TERRITÓRIOS  
 CORREGEDORIA-GERAL  
 Correição Ordinária de 2013

ANEXO  
 I

Movimentação Processual de FEITOS EXTERNOS das PJs de Execuções Penais, Entorpecentes, Ordem Tributária, PROSUS e Precatórias entre Janeiro a Julho de 2013

Unidade	Feito Judicial					Habilitação para Casamento					Inquérito Policial					Termo Circunstanciado				
	Saldo anterior	Entrada	Feito novo	Saída	Saldo	Saldo anterior	Entrada	Feito novo	Saída	Saldo	Saldo anterior	Entrada	Feito novo	Saída	Saldo	Saldo anterior	Entrada	Feito novo	Saída	Saldo
01a. P.J. de Defesa da Ordem Tributária	1	307	56	300	8	0				0	0	279	76	279	0	1	21	17	21	1
02a. P.J. de Defesa da Ordem Tributária	5	319	56	315	9	0				0	5	308	77	304	9	0	19	16	19	0
03a. P.J. de Defesa da Ordem Tributária	2	320	68	319	3	0				0	0	244	91	239	5	0	24	16	24	0
Média	2,7	315,3	60,0	311,3	6,7	0,0	0,0	0,0	0,0	0,0	1,7	277,0	81,3	274,0	4,7	0,3	21,3	16,3	21,3	0,3
Total	8	946	180	934	20	0	0	0	0	0	5	831	244	822	14	1	64	49	64	1
Central de Feitos de Precatórias	0	2	2	2	0	0				0	0				0	0				0
Média	0,0	2,0	2,0	2,0	0,0	0,0	0,0	0,0	0,0	0,0	0,0	0,0	0,0	0,0	0,0	0,0	0,0	0,0	0,0	0,0
Total	0	2	2	2	0	0	0	0	0	0	0	0	0	0	0	0	0	0	0	0
01a. P.J. de Entorpecentes	0	1.133	324	1.121	12	0				0	0	154	118	152	2	0	34	7	34	0
02a. P.J. de Entorpecentes	0	1.132	316	1.125	7	0				0	0	174	120	171	3	0	7	4	7	0
03a. P.J. de Entorpecentes	0	891	239	889	2	0				0	0	114	65	114	0	0	37	8	37	0
04a. P.J. de Entorpecentes	1	850	244	849	2	0				0	0	99	66	98	1	0	27	10	27	0
05a. P.J. de Entorpecentes	3	747	168	742	8	0				0	0	153	64	151	2	0	27	9	26	1
06a. P.J. de Entorpecentes	3	759	173	754	8	0				0	0	93	58	92	1	0	25	10	24	1
07a. P.J. de Entorpecentes	0	806	180	794	12	0				0	0	161	91	159	2	0	47	13	46	1
08a. P.J. de Entorpecentes	0	733	190	732	1	0				0	0	152	82	151	1	0	18	6	18	0
Média	0,9	881,4	229,3	875,8	6,5	0,0	0,0	0,0	0,0	0,0	0,0	137,5	83,0	136,0	1,5	0,0	27,8	8,4	27,4	0,4
Total	7	7.051	1.834	7.006	52	0	0	0	0	0	0	1.100	664	1.088	12	0	222	67	219	3
01a. P.J. de Execuções Penais	23	4.704	573	4.667	60	0				0	0				0	0				0
02a. P.J. de Execuções Penais	16	4.712	593	4.564	164	0				0	0				0	0				0
03a. P.J. de Execuções Penais	14	4.765	585	4.744	35	0				0	0				0	0				0
04a. P.J. de Execuções Penais	0	4.710	577	4.641	69	0				0	0				0	0				0
05a. P.J. de Execuções Penais	41	4.686	608	4.552	175	0				0	0				0	0				0
06a. P.J. de Execuções Penais	13	4.507	583	4.416	104	0				0	0				0	0				0
Média	17,8	4.680,7	586,5	4.597,3	101,2	0,0	0,0	0,0	0,0	0,0	0,0	0,0	0,0	0,0	0,0	0,0	0,0	0,0	0,0	0,0
Total	107	28.084	3.519	27.584	607	0	0	0	0	0	0	0	0	0	0	0	0	0	0	0
01a. P.J. de Execuções das Penas e Medidas Alternativas	0	5.810	1.386	5.769	41	0				0	0				0	0				0
02a. P.J. de Execuções das Penas e Medidas Alternativas	0	5.939	1.434	5.899	40	0				0	0				0	0				0
03a. P. J. de Execuções das Penas e Medidas Alternativas	0	5.709	1.409	5.600	109	0				0	0				0	0				0
04a. P. J. de Execuções das Penas e Medidas Alternativas	0	840	831	801	39	0				0	0				0	0				0
Média	0,0	4.574,5	1.265,0	4.517,3	57,3	0,0	0,0	0,0	0,0	0,0	0,0	0,0	0,0	0,0	0,0	0,0	0,0	0,0	0,0	0,0
Total	0	18.298	5.060	18.069	229	0	0	0	0	0	0	0	0	0	0	0	0	0	0	0
01a. P.J. de Defesa da Saúde	0	15	8	15	0	0				0	0	9		8	1	0				0
02a. P.J. de Defesa da Saúde	3	35	8	37	1	0				0	0				0	0				0
Média	1,5	25,0	8,0	26,0	0,5	0,0	0,0	0,0	0,0	0,0	0,0	4,5	0,0	4,0	0,5	0,0	0,0	0,0	0,0	0,0
Total	3	50	16	52	1	0	0	0	0	0	0	9	0	8	1	0	0	0	0	0

Obs: 4ª PJ de Execuções das Penas e Medidas Alternativas foi criada em 12/04/13 com primeira lotação em julho/13



MINISTÉRIO PÚBLICO DA UNIÃO  
 MINISTÉRIO PÚBLICO DO DISTRITO FEDERAL E TERRITÓRIOS  
 CORREGEDORIA-GERAL  
 Correição Ordinária de 2013

Anexo II

Movimentação Processual de FEITOS INTERNOS das PJs de Execuções Penais, Entorpecentes, Ordem Tributária, PROSUS e Precatórias entre Janeiro a Julho de 2013

Unidade	Notícia de Fato						PA						ICP						PIC						PP							
	Saldo anterior	Entrada	Feito novo	Saída	Finalizados	Saldo	Saldo anterior	Entrada	Feito novo	Saída	Finalizados	Saldo	Saldo anterior	Entrada	Feito novo	Saída	Finalizados	Saldo	Saldo anterior	Entrada	Feito novo	Saída	Finalizados	Saldo	Saldo anterior	Entrada	Feito novo	Saída	Finalizados	Saldo		
01a. P.J. de Defesa da Ordem Tributária	2	12	8	8	6	6	0					0	1					1	6	##	##	##	##	10	0	1	1					0
02a. P.J. de Defesa da Ordem Tributária	4	11	10	12	9	3	0					0	0	2		2		0	5	##	##	##	##	5	0	0	2	2				2
03a. P.J. de Defesa da Ordem Tributária	1	14	12	8	2	7	1	3	3	1	1	3	0					0	7	##	##	##	##	7	3	1						1
Média	2,3	12,3	10,0	9,3	5,7	5,3	0,3	1,0	1,0	0,3	0,3	1,0	0,3	0,7	0,0	0,7	0,0	0,3	6,0	##	##	##	##	7,3	1,0	0,7	1,0	0,7	0,7	0,0	1,0	
Total	7	37	30	28	17	16	1	3	3	1	1	3	1	2	0	2	0	1	18	##	##	##	##	22	3	2	3	2	2	0	3	
Central de Feitos de Precatórias	0						0	0				0	0					0	0					0	0	0						0
Média	0,0	0,0	0,0	0,0	0,0	0,0	0,0	0,0	0,0	0,0	0,0	0,0	0,0	0,0	0,0	0,0	0,0	0,0	0,0	0,0	0,0	0,0	0,0	0,0	0,0	0,0	0,0	0,0	0,0	0,0	0,0	
Total	0	0	0	0	0	0	0	0	0	0	0	0	0	0	0	0	0	0	0	0	0	0	0	0	0	0	0	0	0	0	0	
01a. P.J. de Entorpecentes	1	109	109	109	1	1	0					0	0					0	0					0	0							0
02a. P.J. de Entorpecentes	0	114	114	113	1	1	0					0	0					0	0					0	0							0
03a. P.J. de Entorpecentes	2	112	108	111		3	0					0	0					0	0					0	0							0
04a. P.J. de Entorpecentes	0	125	110	116		9	0					0	0					0	0					0	0							0
05a. P.J. de Entorpecentes	7	111	108	102		16	0					0	0					0	0					0	0							0
06a. P.J. de Entorpecentes	11	118	116	117	2	12	0					0	0					0	0					0	0							0
07a. P.J. de Entorpecentes	0	114	112	112		2	0	1	1	1		0	0					0	0					0	0							0
08a. P.J. de Entorpecentes	0	112	112	104		8	0					0	0					0	0					0	0							0
Média	2,6	114,4	111,1	110,5	0,5	6,5	0,0	0,1	0,1	0,1	0,0	0,0	0,0	0,0	0,0	0,0	0,0	0,0	0,0	0,0	0,0	0,0	0,0	0,0	0,0	0,0	0,0	0,0	0,0	0,0	0,0	
Total	21	915	889	884	4	52	0	1	1	1	0	0	0	0	0	0	0	0	0	0	0	0	0	0	0	0	0	0	0	0	0	
01a. P.J. de Execuções Penais	4	19	18	10	6	13	4	5	5	5	1	4	0					0	0					0	0							0
02a. P.J. de Execuções Penais	1	22	22	20	18	3	4	1		2		3	1	1		1		1	0					0	0							0
03a. P.J. de Execuções Penais	6	18	18	20	18	4	5	5	2	5		5	0					0	0					0	0							0
04a. P.J. de Execuções Penais	1	28	28	7	7	22	3	1	1	2		2	0					0	0					0	0							0
05a. P.J. de Execuções Penais	7	11	11	1		17	3	2	2			5	0					0	0					0	0							0
06a. P.J. de Execuções Penais	1	22	20	18	14	5	5	11	9	8		8	0					0	0					0	0							0
Média	3,3	20,0	19,5	12,7	10,5	10,7	4,0	4,2	3,2	3,7	0,2	4,5	0,2	0,2	0,0	0,2	0,0	0,2	0,0	0,0	0,0	0,0	0,0	0,0	0,0	0,0	0,0	0,0	0,0	0,0	0,0	
Total	20	120	117	76	63	64	24	25	19	22	1	27	1	1	0	1	0	1	0	0	0	0	0	0	0	0	0	0	0	0	0	
01a. P.J. de Execuções das Penas e Medidas Alternativas	0	4	4	3	3	1	0	1	1			1	0					0	0					0	0							0
02a. P.J. de Execuções das Penas e Medidas Alternativas	0	2	2	2	2	0	0					0	0					0	0					0	0							0
03a. P.J. de Execuções das Penas e Medidas Alternativas	0	2	2	2	1	0	0					0	0					0	0					0	0							0
04a. P.J. de Execuções das Penas e Medidas Alternativas	0					0	0					0	0					0	0					0	0							0
Média	0,0	2,0	2,0	1,8	1,5	0,3	0,0	0,3	0,3	0,0	0,0	0,3	0,0	0,0	0,0	0,0	0,0	0,0	0,0	0,0	0,0	0,0	0,0	0,0	0,0	0,0	0,0	0,0	0,0	0,0	0,0	
Total	0	8	8	7	6	1	0	1	1	0	0	1	0	0	0	0	0	0	0	0	0	0	0	0	0	0	0	0	0	0	0	
01a. P.J. de Defesa da Saúde	27	147	142	109	102	65	73	10	6	19	15	64	4	1	1	1		4	0	1		1	1	0	5	1		2	2		4	
02a. P.J. de Defesa da Saúde	23	131	131	103	96	51	74	35	16	34	20	75	11	4		7	3	8	0	4	2	2	2	4	1		3			2		
Média	25,0	139,0	136,5	106,0	99,0	58,0	73,5	22,5	11,0	26,5	17,5	69,5	7,5	2,5	0,5	4,0	1,5	6,0	0,0	2,5	1,0	1,5	0,5	1,0	4,5	1,0	0,0	2,5	1,0	3,0		
Total	50	278	273	212	198	116	147	45	22	53	35	139	15	5	1	8	3	12	0	5	2	3	1	2	9	2	0	5	2	6		

Obs: 4ª PJ de Execuções das Penas e Medidas Alternativas foi criada em 12/04/13 com primeira lotação em julho/13



MINISTÉRIO PÚBLICO DA UNIÃO  
MINISTÉRIO PÚBLICO DO DISTRITO FEDERAL E TERRITÓRIOS  
CORREGEDORIA-GERAL  
Correição Ordinária de 2013

ANEXO  
III

Movimentos e Atos Praticados pelas PJs de Execuções Penais, Entorpecentes, Ordem Tributária, PROSUS e Precatórias entre Ago/2012 e Jul/2013

Unidade	Movimentos / Atos Praticados							
	Ações ejuzizadas	Arquivamentos	Atendimento ao público	Audiências / Sessões	Manifestações	Recursos	Outros	Total
01a. P.J. de Defesa da Ordem Tributária	40	90	1	34	403	71	609	1.248
02a. P.J. de Defesa da Ordem Tributária	58	84	1	32	367	60	727	1.329
03a. P.J. de Defesa da Ordem Tributária	19	80	1	13	360	47	587	1.107
Média	39,0	84,7	1,0	26,3	376,7	59,3	641,0	1.228,0
Total	117	254	3	79	1.130	178	1.923	3.684
Central de Feitos de Precatórias	0	0	0	791	605	0	0	1.396
Média	0,0	0,0	0,0	791,0	605,0	0,0	0,0	1.396,0
Total	0	0	0	791	605	0	0	1.396
01a. P.J. de Entorpecentes	172	10	5	230	739	125	1.750	3.031
02a. P.J. de Entorpecentes	160	21	9	266	837	37	1.664	2.994
03a. P.J. de Entorpecentes	158	57	11	261	677	143	1.258	2.565
04a. P.J. de Entorpecentes	167	46	2	281	520	128	1.269	2.413
05a. P.J. de Entorpecentes	151	15	4	241	607	142	992	2.152
06a. P.J. de Entorpecentes	163	13	10	302	553	133	1.099	2.273
07a. P.J. de Entorpecentes	160	10	2	154	563	199	1.021	2.109
08a. P.J. de Entorpecentes	164	2	5	195	419	144	1.143	2.072
Média	161,9	21,8	6,0	241,3	614,4	131,4	1.274,5	2.451,1
Total	1.295	174	48	1.930	4.915	1.051	10.196	19.609
01a. P.J. de Execuções Penais	0	15	10	199	5.158	93	2.649	8.124
02a. P.J. de Execuções Penais	0	33	83	100	4.452	61	2.294	7.023
03a. P.J. de Execuções Penais	0	31	99	127	4.745	83	2.990	8.075
04a. P.J. de Execuções Penais	0	4	3	98	5.033	59	1.906	7.103
05a. P.J. de Execuções Penais	0	0	0	111	4.045	47	3.231	7.434
06a. P.J. de Execuções Penais	0	18	10	130	5.097	54	2.279	7.588
Média	0,0	16,8	34,2	127,5	4.755,0	66,2	2.558,2	7.557,8
Total	0	101	205	765	28.530	397	15.349	45.347
01a. P.J. de Execuções das Penas e Medidas Alternativas	1	0	0	1.105	7.683	33	4.490	13.312
02a. P.J. de Execuções das Penas e Medidas Alternativas	0	0	1	1.243	7.083	94	5.490	13.911
03a. P. J. de Execuções das Penas e Medidas Alternativas	0	0	4	1.305	7.217	127	4.749	13.402
04a. P. J. de Execuções das Penas e Medidas Alternativas	0	0	0	131	755	3	254	1.143
Média	0,3	0,0	1,3	946,0	5.684,5	64,3	3.745,8	10.442,0
Total	1	0	5	3.784	22.738	257	14.983	41.768
01a. P.J. de Defesa da Saúde	3	197	291	14	283	9	497	1.294
02a. P.J. de Defesa da Saúde	7	172	281	25	691	0	716	1.892
Média	5,0	184,5	286,0	19,5	487,0	4,5	606,5	1.593,0
Total	10	369	572	39	974	9	1.213	3.186

Obs: 4ª PJ de Execuções das Penas e Medidas Alternativas foi criada em 12/04/13 com primeira lotação em julho/13



MINISTÉRIO PÚBLICO DA UNIÃO  
 MINISTÉRIO PÚBLICO DO DISTRITO FEDERAL E TERRITÓRIOS  
 CORREGEDORIA-GERAL  
 Correição Ordinária de 2013

ANEXO

I

Movimentação Processual de FEITOS EXTERNOS das PJs Eleitorais entre Janeiro a Julho de 2013

Unidade	Feito Judicial					Habilitação para Casamento					Inquérito Policial					Termo Circunstanciado				
	Saldo anterior	Entrada	Feito novo	Saída	Saldo	Saldo anterior	Entrada	Feito novo	Saída	Saldo	Saldo anterior	Entrada	Feito novo	Saída	Saldo	Saldo anterior	Entrada	Feito novo	Saída	Saldo
01a. P.J. Eleitoral do Distrito Federal	0	20	12	15	5	0				0	0	22	2	20	2	0				0
02a. P.J. Eleitoral do Distrito Federal	0	9	5	9	0	0				0	0	7	1	7	0	0				0
03a. P.J. Eleitoral do Distrito Federal	0	33	24	33	0	0				0	0	8	6	8	0	0				0
04a. P.J. Eleitoral do Distrito Federal	0	33	16	33	0	0				0	0	9	1	9	0	0				0
05a. P.J. Eleitoral do Distrito Federal	1	20	16	21	0	0				0	0	7		6	1	0				0
06a. P.J. Eleitoral do Distrito Federal	0	27	12	27	0	0				0	0				0	0				0
07a. P.J. Eleitoral do Distrito Federal	0	17	16	17	0	0				0	0	1		1	0	0				0
08a. P.J. Eleitoral do Distrito Federal	0	17	15	17	0	0				0	1	5		5	1	0				0
09a. P.J. Eleitoral do Distrito Federal	0	77	50	76	1	0				0	1	74	2	74	1	0				0
10a. P.J. Eleitoral do Distrito Federal	8	45	22	29	24	0				0	3	14		15	2	0				0
11a. P.J. Eleitoral do Distrito Federal	0	64	36	58	6	0				0	0	8		7	1	0				0
12a. P.J. Eleitoral do Distrito Federal	0	18	9	18	0	0				0	1	1		2	0	0				0
13a. P.J. Eleitoral do Distrito Federal	0	25	17	25	0	0				0	0	5	2	5	0	0				0
14a. P.J. Eleitoral do Distrito Federal	0	30	28	27	3	0				0	0	2		2	0	0				0
15a. P.J. Eleitoral do Distrito Federal	1	34	16	35	0	0				0	0	5		5	0	0				0
16a. P.J. Eleitoral do Distrito Federal	0	27	14	27	0	0				0	0	2	1	1	1	0				0
17a. P.J. Eleitoral do Distrito Federal	1	23	12	24	0	0				0	0	7	1	7	0	0				0
18a. P. J. Eleitoral do Distrito Federal	2	18	7	15	5	0				0	0	3	1	3	0	0				0
19a. P. J. Eleitoral do Distrito Federal	0	19	14	14	5	0				0	0	1	1	1	0	0				0
20a. P.J. Eleitoral do Distrito Federal	0	25	12	25	0	0				0	0	6		6	0	0				0
21a. P.J. Eleitoral do Distrito Federal	0	24	12	24	0	0				0	0	2		2	0	0				0
Média	0,6	28,8	17,4	27,1	2,3	0,0	0,0	0,0	0,0	0,0	0,3	9,0	0,9	8,9	0,4	0,0	0,0	0,0	0,0	0,0
Total	13	605	365	569	49	0	0	0	0	0	6	189	18	186	9	0	0	0	0	0







MINISTÉRIO PÚBLICO DA UNIÃO  
MINISTÉRIO PÚBLICO DO DISTRITO FEDERAL E TERRITÓRIOS  
CORREGEDORIA-GERAL  
Correição Ordinária de 2013

ANEXO  
III

Movimentos e Atos Praticados pelas PJs Eleitorais entre Ago/2012 e Jul/2013

Unidade	Movimentos / Atos Praticados							
	Ações ajuizadas	Arquivamentos	Atendimento ao público	Audiências / Sessões	Manifestações	Recursos	Outros	Total
01a. P.J. Eleitoral do Distrito Federal	1	5	0	10	29	3	48	96
02a. P.J. Eleitoral do Distrito Federal	0	0	0	4	20	0	16	40
03a. P.J. Eleitoral do Distrito Federal	0	1	0	19	48	0	45	113
04a. P.J. Eleitoral do Distrito Federal	3	2	0	2	30	1	36	74
05a. P.J. Eleitoral do Distrito Federal	2	2	0	0	4	0	37	45
06a. P.J. Eleitoral do Distrito Federal	0	2	0	1	16	0	23	42
07a. P.J. Eleitoral do Distrito Federal	11	0	0	0	25	0	16	52
08a. P.J. Eleitoral do Distrito Federal	0	5	0	2	6	0	33	46
09a. P.J. Eleitoral do Distrito Federal	3	100	0	3	59	0	162	327
10a. P.J. Eleitoral do Distrito Federal	0	2	0	0	45	0	55	102
11a. P.J. Eleitoral do Distrito Federal	1	0	0	1	64	1	68	135
12a. P.J. Eleitoral do Distrito Federal	4	9	0	0	18	0	23	54
13a. P.J. Eleitoral do Distrito Federal	0	0	0	2	42	0	35	79
14a. P.J. Eleitoral do Distrito Federal	0	0	0	3	32	0	38	73
15a. P.J. Eleitoral do Distrito Federal	0	0	0	0	39	4	35	78
16a. P.J. Eleitoral do Distrito Federal	0	0	0	3	31	10	36	80
17a. P.J. Eleitoral do Distrito Federal	4	0	0	2	19	0	30	55
18a. P. J. Eleitoral do Distrito Federal	0	0	0	0	8	4	17	29
19a. P. J. Eleitoral do Distrito Federal	1	0	0	0	15	0	11	27
20a. P.J. Eleitoral do Distrito Federal	3	1	1	1	30	1	47	84
21a. P.J. Eleitoral do Distrito Federal	0	2	0	158	17	0	9	186
Média	1,6	6,2	0,0	10,0	28,4	1,1	39,0	86,5
Total	33	131	1	211	597	24	820	1.817



MINISTÉRIO PÚBLICO DA UNIÃO  
 MINISTÉRIO PÚBLICO DO DISTRITO FEDERAL E TERRITÓRIOS  
 CORREGEDORIA-GERAL  
 Correição Ordinária de 2013

ANEXO  
 I

Movimentação Processual de FEITOS EXTERNOS das PRÓ-VIDA e PJs Criminais e do Júri de Brasília entre Janeiro a Julho de 2013

Unidade	Feito Judicial					Habilitação para Casamento					Inquérito Policial					Termo Circunstanciado				
	Saldo anterior	Entrada	Feito novo	Saída	Saldo	Saldo anterior	Entrada	Feito novo	Saída	Saldo	Saldo anterior	Entrada	Feito novo	Saída	Saldo	Saldo anterior	Entrada	Feito novo	Saída	Saldo
01a. P.J. Criminal de Brasília	8	776	167	764	20	0				0	5	802	159	782	25	1	11	7	11	1
02a. P.J. Criminal de Brasília	8	770	167	776	2	0				0	6	685	159	689	2	0	16	5	16	0
03a. P.J. Criminal de Brasília	6	625	158	617	14	0				0	8	695	131	641	62	0	11	6	10	1
04a. P.J. Criminal de Brasília	0	623	165	615	8	0				0	3	792	122	773	22	0	17	6	16	1
05a. P.J. Criminal de Brasília	0	1.015	176	1.006	9	0				0	0	909	164	884	25	0	12	7	11	1
06a. P.J. Criminal de Brasília	2	921	146	917	6	0				0	2	832	162	830	4	0	26	5	26	0
07a. P.J. Criminal de Brasília	11	877	169	882	6	0				0	6	724	119	715	15	0	37	7	37	0
08a. P.J. Criminal de Brasília	9	955	185	957	7	0				0	13	755	129	752	16	1	28	11	28	1
09a. P.J. Criminal de Brasília	9	912	193	905	16	0				0	4	626	141	620	10	0	20	6	20	0
10a. P.J. Criminal de Brasília	9	1.109	178	1.095	23	0				0	3	535	137	533	5	1	15	8	14	2
11a. P.J. Criminal de Brasília	8	507	126	510	5	0				0	0	618	155	608	10	0	11	9	9	2
12a. P.J. Criminal de Brasília	6	552	130	554	4	0				0	0	583	155	573	10	0	13	5	13	0
13a. P.J. Criminal de Brasília	25	853	147	827	51	0				0	21	621	135	512	130	0	23	10	21	2
14a. P.J. Criminal de Brasília	7	957	160	944	20	0				0	17	655	129	659	13	2	31	10	33	0
15a. P.J. Criminal de Brasília	16	782	155	785	13	0				0	18	601	150	592	27	1	16	7	17	0
16a. P.J. Criminal de Brasília	11	709	155	713	7	0				0	24	570	151	558	36	1	11	6	11	1
Média	8,4	808,9	161,1	804,2	13,2	0,0	0,0	0,0	0,0	0,0	8,1	687,7	143,6	670,1	25,8	0,4	18,6	7,2	18,3	0,8
Total	135	12.943	2.577	12.867	211	0	0	0	0	0	130	11.003	2.298	10.721	412	7	298	115	293	12
01a. P.J. do Tribunal do Júri de Brasília	15	459	48	454	20	0				0	26	340	38	351	15	0	1	1		1
02a. P.J. do Tribunal do Júri de Brasília	3	392	65	375	20	0				0	1	393	48	380	14	0				0
03a. P.J. do Tribunal do Júri de Brasília	6	476	44	453	29	0				0	7	376	49	356	27	0				0
04a. P.J. do Tribunal do Júri de Brasília	4	513	76	503	14	0				0	5	354	41	349	10	0	2		2	0
Média	7,0	460,0	58,3	446,3	20,8	0,0	0,0	0,0	0,0	0,0	9,8	365,8	44,0	359,0	16,5	0,0	0,8	0,3	0,5	0,3
Total	28	1.840	233	1.785	83	0	0	0	0	0	39	1.463	176	1.436	66	0	3	1	2	1
01a. P.J. Criminal de Defesa dos Usuários dos Serviços de Saúde	4	155	49	155	4	0				0	23	173	68	178	18	0	15	8	14	1
Média	4,0	155,0	49,0	155,0	4,0	0,0	0,0	0,0	0,0	0,0	23,0	173,0	68,0	178,0	18,0	0,0	15,0	8,0	14,0	1,0
Total	4	155	49	155	4	0	0	0	0	0	23	173	68	178	18	0	15	8	14	1



**MINISTÉRIO PÚBLICO DA UNIÃO**  
**MINISTÉRIO PÚBLICO DO DISTRITO FEDERAL E TERRITÓRIOS**  
**CORREGEDORIA-GERAL**  
**Correição Ordinária de 2013**

Anexo II

**Movimentação Processual de FEITOS INTERNOS das PRÓ-VIDA e PJs Criminais e do Júri de Brasília entre Janeiro a Julho de 2013**

Unidade	Notícia de Fato						PA						ICP						PIC						PP					
	Saldo anterior	Entrada	Feito novo	Saída	Finalizados	Saldo	Saldo anterior	Entrada	Feito novo	Saída	Finalizados	Saldo	Saldo anterior	Entrada	Feito novo	Saída	Finalizados	Saldo	Saldo anterior	Entrada	Feito novo	Saída	Finalizados	Saldo	Saldo anterior	Entrada	Feito novo	Saída	Finalizados	Saldo
01a. P.J. Criminal de Brasília	2	62	61	55	42	9	1				1	0					0	0					0	0						0
02a. P.J. Criminal de Brasília	5	56	56	61	46	0	1				1	0					0	0					0	0						0
03a. P.J. Criminal de Brasília	14	73	71	76	63	11	1				1	0					0	0					0	0						0
04a. P.J. Criminal de Brasília	1	65	65	61	52	5	1	1	1		2	0					0	0					0	0						0
05a. P.J. Criminal de Brasília	0	59	57	54	41	5	1				1	0					0	0	1	1	1		0	1					1	
06a. P.J. Criminal de Brasília	3	61	61	58	42	6	1				1	0					0	0					0	0						0
07a. P.J. Criminal de Brasília	6	67	67	73	58	0	0				0	0					0	0					0	0						0
08a. P.J. Criminal de Brasília	4	78	75	80	57	2	0	1	1	1	0	0					0	0					0	1					1	
09a. P.J. Criminal de Brasília	2	71	69	69	53	4	1			1	1	0					0	0					0	0						0
10a. P.J. Criminal de Brasília	1	71	68	68	47	4	2	2	2	2	2	0					0	0					0	0						0
11a. P.J. Criminal de Brasília	2	62	59	60	44	4	0	1	1	1	1	0					0	0					0	0						0
12a. P.J. Criminal de Brasília	0	62	61	55	43	7	1				1	0					0	1					1	0						0
13a. P.J. Criminal de Brasília	2	66	66	56	47	12	1				1	0					0	0	1	1			1	0						0
14a. P.J. Criminal de Brasília	4	61	59	63	47	2	1				1	0					0	0					0	1						1
15a. P.J. Criminal de Brasília	1	54	52	45	37	10	1	2	1	2	1	0					0	0					0	0						0
16a. P.J. Criminal de Brasília	0	51	51	46	37	5	0				0	0					0	1					1	0						0
Média	2,9	63,7	62,4	61,3	47,3	5,4	0,8	0,4	0,4	0,4	0,3	0,8	0,0	0,0	0,0	0,0	0,0	0,0	0,1	0,1	0,1	0,1	0,0	0,2	0,2	0,0	0,0	0,0	0,0	0,2
Total	47	1.019	998	980	756	86	13	7	6	7	4	13	0	0	0	0	0	0	2	2	2	1	0	3	3	0	0	0	0	3
01a. P.J. do Tribunal do Júri de Brasília	0	15	12	10	2	5	0				0	0					0	0					0	0						0
02a. P.J. do Tribunal do Júri de Brasília	0	14	14	13	8	1	0				0	0					0	0					0	0						0
03a. P.J. do Tribunal do Júri de Brasília	1	16	14	16	9	1	0				0	0					0	0					0	0						0
04a. P.J. do Tribunal do Júri de Brasília	0	11	11	10	3	1	0				0	0					0	0					0	0						0
Média	0,3	14,0	12,8	12,3	5,5	2,0	0,0	0,0	0,0	0,0	0,0	0,0	0,0	0,0	0,0	0,0	0,0	0,0	0,0	0,0	0,0	0,0	0,0	0,0	0,0	0,0	0,0	0,0	0,0	0,0
Total	1	56	51	49	22	8	0	0	0	0	0	0	0	0	0	0	0	0	0	0	0	0	0	0	0	0	0	0	0	0
01a. P.J. Criminal de Defesa dos Usuários dos Serviços de Saúde	20	54	52	59	47	15	3	2	2	3	1	2	0				0	95	45	30	63	22	77	1					1	
Média	20,0	54,0	52,0	59,0	47,0	15,0	3,0	2,0	2,0	3,0	1,0	2,0	0,0	0,0	0,0	0,0	0,0	##	##	##	##	##	##	1,0	0,0	0,0	0,0	0,0	1,0	
Total	20	54	52	59	47	15	3	2	2	3	1	2	0	0	0	0	0	95	45	30	63	22	77	1	0	0	0	0	1	



MINISTÉRIO PÚBLICO DA UNIÃO  
MINISTÉRIO PÚBLICO DO DISTRITO FEDERAL E TERRITÓRIOS  
CORREGEDORIA-GERAL  
Correição Ordinária de 2013

ANEXO  
III

Movimentos e Atos Praticados pelas PRÓ-VIDA e PJs Criminais e do Júri de Brasília entre Ago/2012 e Jul/2013

Unidade	Movimentos / Atos Praticados							
	Ações ajuizadas	Arquivamentos	Atendimento ao público	Audiências / Sessões	Manifestações	Recursos	Outros	Total
01a. P.J. Criminal de Brasília	104	33	31	97	566	4	1.799	2.634
02a. P.J. Criminal de Brasília	90	50	11	136	633	24	1.580	2.524
03a. P.J. Criminal de Brasília	98	74	59	156	486	33	1.570	2.476
04a. P.J. Criminal de Brasília	100	96	23	184	546	5	1.753	2.707
05a. P.J. Criminal de Brasília	111	109	0	177	777	4	2.170	3.348
06a. P.J. Criminal de Brasília	133	181	0	163	822	5	2.017	3.321
07a. P.J. Criminal de Brasília	140	65	2	227	575	40	2.006	3.055
08a. P.J. Criminal de Brasília	162	121	0	108	575	40	2.150	3.156
09a. P.J. Criminal de Brasília	118	109	0	195	896	19	1.712	3.049
10a. P.J. Criminal de Brasília	149	70	2	252	1.014	16	1.671	3.174
11a. P.J. Criminal de Brasília	127	47	0	71	685	12	1.118	2.060
12a. P.J. Criminal de Brasília	126	48	0	120	671	11	1.093	2.069
13a. P.J. Criminal de Brasília	86	42	13	154	947	35	1.590	2.867
14a. P.J. Criminal de Brasília	114	46	4	148	987	6	1.720	3.025
15a. P.J. Criminal de Brasília	124	90	95	166	817	12	1.383	2.687
16a. P.J. Criminal de Brasília	100	91	99	142	724	10	1.441	2.607
Média	117,6	79,5	21,2	156,0	732,6	17,3	1.673,3	2.797,4
Total	1.882	1.272	339	2.496	11.721	276	26.773	44.759
01a. P.J. do Tribunal do Júri de Brasília	38	3	44	182	371	75	970	1.683
02a. P.J. do Tribunal do Júri de Brasília	41	0	48	132	383	57	949	1.610
03a. P.J. do Tribunal do Júri de Brasília	37	0	35	165	563	87	1.305	2.192
04a. P.J. do Tribunal do Júri de Brasília	43	16	45	169	476	81	990	1.820
Média	39,8	4,8	43,0	162,0	448,3	75,0	1.053,5	1.826,3
Total	159	19	172	648	1.793	300	4.214	7.305
01a. P.J. Criminal de Defesa dos Usuários dos Serviços de Saúde	16	186	1.643	74	729	13	2.804	5.465
Média	16,0	186,0	1.643,0	74,0	729,0	13,0	2.804,0	5.465,0
Total	16	186	1.643	74	729	13	2.804	5.465



MINISTÉRIO PÚBLICO DA UNIÃO  
 MINISTÉRIO PÚBLICO DO DISTRITO FEDERAL E TERRITÓRIOS  
 CORREGEDORIA-GERAL  
 Correição Ordinária de 2013

ANEXO

I

Movimentação Processual de FEITOS EXTERNOS das Câmaras de Coordenação e Revisão, NCOC/CI e NCAP/NCT entre Janeiro a Julho de 2013

Unidade	Feito Judicial					Habilitação para Casamento					Inquérito Policial					Termo Circunstanciado				
	Saldo anterior	Entrada	Feito novo	Saída	Saldo	Saldo anterior	Entrada	Feito novo	Saída	Saldo	Saldo anterior	Entrada	Feito novo	Saída	Saldo	Saldo anterior	Entrada	Feito novo	Saída	Saldo
Coordenador da 01a. Câmara Cível Especializada	0				0	0				0	0				0	0				0
01o. Membro Titular da 01a. Câmara Cível Especializada	0				0	0				0	0				0	0				0
02o. Membro Titular da 01a. Câmara Cível Especializada	0				0	0				0	0				0	0				0
Coordenador da 02a. Câmara Cível Especializada	0				0	0				0	0				0	0				0
01o. Membro Titular da 02a. Câmara Cível Especializada	0				0	0				0	0				0	0				0
02o. Membro Titular da 02a. Câmara Cível Especializada	0				0	0				0	0				0	0				0
Coordenador da 03a. Câmara Cível Especializada	0				0	0				0	0				0	0				0
01o. Membro Titular da 03a. Câmara Cível Especializada	0				0	0				0	0				0	0				0
02o. Membro Titular da 03a. Câmara Cível Especializada	0				0	0				0	0				0	0				0
Coordenador da 04a. Câmara Cível Especializada	0				0	0				0	0				0	0				0
01o. Membro Titular da 04a. Câmara Cível Especializada	0				0	0				0	0				0	0				0
02o. Membro Titular da 04a. Câmara Cível Especializada	0				0	0				0	0				0	0				0
Coordenador da 05a. Câmara Cível Especializada	0				0	0				0	0				0	0				0
01o. Membro Titular da 05a. Câmara Cível Especializada	0				0	0				0	0				0	0				0
02o. Membro Titular da 05a. Câmara Cível Especializada	0				0	0				0	0				0	0				0
Coordenador da 06a. Câmara Cível Especializada	0				0	0				0	0				0	0				0
01o. Membro Titular da 06a. Câmara Cível Especializada	0				0	0				0	0				0	0				0
02o. Membro Titular da 06a. Câmara Cível Especializada	0				0	0				0	0				0	0				0
Média	0,0	0,0	0,0	0,0	0,0	0,0	0,0	0,0	0,0	0,0	0,0	0,0	0,0	0,0	0,0	0,0	0,0	0,0	0,0	0,0
Total	0	0	0	0	0	0	0	0	0	0	0	0	0	0	0	0	0	0	0	0
Coordenador da 01a. Câmara Criminal	0	2	2	2	0	0				0	0	7	7	6	1	0	1	1	1	0
01o. Membro Titular da 01a. Câmara Criminal	0	2	2	2	0	0				0	0	7	7	6	1	0	2	2	2	0
02o. Membro Titular da 01a. Câmara Criminal	0	4	4	4	0	0				0	1	6	5	7	0	0	1	1	1	0
Coordenador da 02a. Câmara Criminal	0	4	3	4	0	0				0	0	5	5	5	0	1			1	0
01o. Membro Titular da 02a. Câmara Criminal	0	1	1	1	0	0				0	1	6	6	7	0	0	1	1	1	0
02o. Membro Titular da 02a. Câmara Criminal	0	1	1	1	0	0				0	1	7	7	7	1	1			1	0
Média	0,0	2,3	2,2	2,3	0,0	0,0	0,0	0,0	0,0	0,0	0,5	6,3	6,2	6,3	0,5	0,3	0,8	0,8	1,2	0,0
Total	0	14	13	14	0	0	0	0	0	0	3	38	37	38	3	2	5	5	7	0
01o. Núcleo de Combate às Organizações Criminosas	20	358	66	331	47	0				0	10	151	4	137	24	0				0
Média	20,0	358,0	66,0	331,0	47,0	0,0	0,0	0,0	0,0	0,0	10,0	151,0	4,0	137,0	24,0	0,0	0,0	0,0	0,0	0,0
Total	20	358	66	331	47	0	0	0	0	0	10	151	4	137	24	0	0	0	0	0
01o. Núcleo de Investigação e Controle Externo da Atividade Policial	4	67	8	66	5	0				0	0	11	2	10	1	0				0
02o. Núcleo de Investigação e Controle Externo da Atividade Policial	1	25	7	24	2	0				0	1	4	1	5	0	0				0
03o. Núcleo de Investigação e Controle Externo da Atividade Policial	1	47	11	44	4	0				0	0	4	3	2	2	0				0
01o. Núcleo de Combate à Tortura	0	4		4	0	0				0	7	32	4	34	5	0	1		1	0
02o. Núcleo de Combate à Tortura	0	10		10	0	0				0	1	27	5	27	1	0				0
03o. Núcleo de Combate à Tortura	0	11	2	10	1	0				0	0	34	5	27	7	0	3		2	1
Média	2,0	54,7	9,3	52,7	4,0	0,0	0,0	0,0	0,0	0,0	3,0	37,3	6,7	35,0	5,3	0,0	1,3	0,0	1,0	0,3
Total	6	164	28	158	12	0	0	0	0	0	9	112	20	105	16	0	4	0	3	1



**MINISTÉRIO PÚBLICO DA UNIÃO**  
**MINISTÉRIO PÚBLICO DO DISTRITO FEDERAL E TERRITÓRIOS**  
**CORREGEDORIA-GERAL**  
**Correição Ordinária de 2013**

Anexo II

**Movimentação Processual de FEITOS INTERNOS das Câmaras de Coordenação e Revisão, NCOC/CI e NCAP/NCT entre Janeiro a Julho de 2013**

Unidade	Notícia de Fato						PA						ICP						PIC						PP					
	Saldo anterior	Entrada	Feito novo	Saída	Finalizados	Saldo	Saldo anterior	Entrada	Feito novo	Saída	Finalizados	Saldo	Saldo anterior	Entrada	Feito novo	Saída	Finalizados	Saldo	Saldo anterior	Entrada	Feito novo	Saída	Finalizados	Saldo	Saldo anterior	Entrada	Feito novo	Saída	Finalizados	Saldo
Coordenador da 01a. Câmara Cível Especializada	1					1	0				0	1	3	3			4	0					0	2	4	4	2		4	
01o. Membro Titular da 01a. Câmara Cível Especializada	0					0	1			1	0	6	6			6	0					0	0	3	2	1		2		
02o. Membro Titular da 01a. Câmara Cível Especializada	0	1	1			1	1	1	1		2	1	5	5			6	0				0	1	1	1			2		
Coordenador da 02a. Câmara Cível Especializada	0	2	2			2	12	84	84	18	78	0				0	0					0	1					1		
01o. Membro Titular da 02a. Câmara Cível Especializada	0					0	14	87	86	26	75	0	1	1			1	0				0	1	1	1	1		1		
02o. Membro Titular da 02a. Câmara Cível Especializada	0	2	2	2		0	13	88	86	19	82	1			1	0	0				0	2	1	1	1	1		2		
Coordenador da 03a. Câmara Cível Especializada	0	1	1			1	21	26	25	10	37	2	1	1			3	0				0	2					2		
01o. Membro Titular da 03a. Câmara Cível Especializada	0					0	23	28	24	10	41	1					1	0				0	2					2		
02o. Membro Titular da 03a. Câmara Cível Especializada	0					0	20	31	29	17	34	1	3	2	2		2	0				0	1	1	1	1		2		
Coordenador da 04a. Câmara Cível Especializada	6	1	1	5		2	30	30	25	41	19	0	1	1	1		0	0				0	1	1	1	1		0		
01o. Membro Titular da 04a. Câmara Cível Especializada	3	2	2	3		2	20	24	24	29	15	0	1	1			1	0				0	3	1		3		1		
02o. Membro Titular da 04a. Câmara Cível Especializada	4	4	4	5		3	24	21	21	33	12	1			1	0	0					0	0	1	1	1	1	0		
Coordenador da 05a. Câmara Cível Especializada	2	1		2		1	68	200	190	228	40	2	3	2	3		2	0				0	4	1	1	4		1		
01o. Membro Titular da 05a. Câmara Cível Especializada	1	1	1	1		1	70	193	191	103	160	1	4	4	1		4	0				0	4	1	1	4		1		
02o. Membro Titular da 05a. Câmara Cível Especializada	2	3	3	5		0	68	195	191	147	116	1	4	3	2		3	1		1		0	6	2	1	4		4		
Coordenador da 06a. Câmara Cível Especializada	0	2	2			2	18	29	29	10	37	5	11	11	1		15	0				0	6	17	17	3		20		
01o. Membro Titular da 06a. Câmara Cível Especializada	0	1	1	1		0	20	32	31	11	41	1	15	15			16	0				0	5	14	14	1		18		
02o. Membro Titular da 06a. Câmara Cível Especializada	0					0	23	30	29	14	39	3	14	14			17	0				0	3	16	16	1		18		
Média	1,1	1,2	1,1	1,3	0,0	0,9	24,8	61,1	59,2	39,8	0,1	46,0	1,2	4,0	3,8	0,7	0,0	4,5	0,1	0,0	0,0	0,1	0,0	0,0	2,4	3,6	3,3	1,5	0,1	4,5
Total	19	21	20	24	0	16	446	1.099	1.066	717	1	828	21	72	69	12	0	81	1	0	0	1	0	44	64	60	27	1	81	
Coordenador da 01a. Câmara Criminal	0	4	4	4		0	7	17	16	10	14	0	1	1	1		0	6	12	11	11	7	1	1	1	1		2		
01o. Membro Titular da 01a. Câmara Criminal	0	4	4	1		3	3	18	17	11	10	0					0	5	17	13	15	7	1	1	1	1		1		
02o. Membro Titular da 01a. Câmara Criminal	0	6	6	3		3	8	17	15	13	12	0					0	3	10	10	8	5	2			2		0		
Coordenador da 02a. Câmara Criminal	1	6	6	2		5	5	21	19	11	15	0	1	1			1	6	10	10	12	4	2			2		0		
01o. Membro Titular da 02a. Câmara Criminal	2	3	3	3		2	8	14	14	13	9	0					0	4	9	9	9	4	1	2	2	3		0		
02o. Membro Titular da 02a. Câmara Criminal	1	2	2	2		1	1	17	16	9	9	0	1	1	1		0	5	10	9	8	7	0	1	1			1		
Média	0,7	4,2	4,2	2,5	0,0	2,3	5,3	17,3	16,2	11,2	0,0	11,5	0,0	0,5	0,5	0,3	0,0	0,2	4,8	##	##	##	0,0	5,7	1,2	1,0	1,0	1,5	0,0	0,7
Total	4	25	25	15	0	14	32	104	97	67	0	69	0	3	3	2	0	1	29	68	62	63	0	34	7	6	6	9	4	
01o. Núcleo de Combate às Organizações Criminosas	3	6	3	5	2	4	2	3		4	1	1	5	2	1	5		2	3	8	3	6	2	5	5	11	1	13	9	3
Média	3,0	6,0	3,0	5,0	2,0	4,0	2,0	3,0	0,0	4,0	1,0	1,0	5,0	2,0	1,0	5,0	0,0	2,0	3,0	8,0	3,0	6,0	2,0	5,0	5,0	11,0	1,0	13,0	9,0	3,0
Total	3	6	3	5	2	4	2	3	0	4	1	1	5	2	1	5	0	2	3	8	3	6	2	5	5	11	1	13	9	3
01o. Núcleo de Investigação e Controle Externo da Atividade Policial	4	9	9	13	7	0	4	2	2	3	3	2			1		1	2	1		3	1	0	0	1		1		0	
02o. Núcleo de Investigação e Controle Externo da Atividade Policial	11	13	12	23	11	1	17	13	6	19	5	11	1		1		0	1	1	1		2	0						0	
03o. Núcleo de Investigação e Controle Externo da Atividade Policial	7	16	15	20	9	3	9	10	9	4	1	15	0				0	0	3	3	2	1	1	3					3	
01o. Núcleo de Combate à Tortura	4	5	3	9	6	0	6	6	3	8	2	4	0				0	1	3	1	3		1	0					0	
02o. Núcleo de Combate à Tortura	5	5	5	6	6	4	8	9	5	14	8	3	0				0	2			2		0	0					0	
03o. Núcleo de Combate à Tortura	2	5	5	5	4	2	3	11	6	8	5	6	0				0	1			1	1	0	0					0	
Média	11,0	17,7	16,3	25,3	14,3	3,3	15,7	17,0	10,3	18,7	7,0	14,0	1,0	0,0	0,0	0,7	0,0	0,3	2,3	2,7	1,7	3,7	1,0	1,3	1,0	0,3	0,0	0,3	0,0	1,0
Total	33	53	49	76	43	10	47	51	31	56	21	42	3	0	0	2	0	1	7	8	5	11	3	4	3	1	0	1	0	3



MINISTÉRIO PÚBLICO DA UNIÃO  
 MINISTÉRIO PÚBLICO DO DISTRITO FEDERAL E TERRITÓRIOS  
 CORREGEDORIA-GERAL  
 Correção Ordinária de 2013

ANEXO  
 III

Movimentos e Atos Praticados pelas Câmaras de Coordenação e Revisão, NCOC/CI e NCAP/NCT entre Ago/2012 e Jul/2013

Unidade	Movimentos / Atos Praticados							Total
	Ações ajuízadas	Arquivamento s	Atendimento ao público	Audiências / Sessões	Manifestações	Recursos	Outros	
Coordenador da 01a. Câmara Cível Especializada	0	0	0	3	0	0	10	13
01o. Membro Titular da 01a. Câmara Cível Especializada	0	0	0	3	14	0	14	31
02o. Membro Titular da 01a. Câmara Cível Especializada	0	0	0	2	1	0	15	18
Coordenador da 02a. Câmara Cível Especializada	0	0	0	0	1	0	28	29
01o. Membro Titular da 02a. Câmara Cível Especializada	0	0	0	2	6	0	28	36
02o. Membro Titular da 02a. Câmara Cível Especializada	0	0	0	2	6	0	26	34
Coordenador da 03a. Câmara Cível Especializada	0	0	0	2	1	0	27	30
01o. Membro Titular da 03a. Câmara Cível Especializada	0	0	0	1	5	0	17	23
02o. Membro Titular da 03a. Câmara Cível Especializada	0	0	0	1	9	0	30	40
Coordenador da 04a. Câmara Cível Especializada	0	0	0	1	12	0	63	76
01o. Membro Titular da 04a. Câmara Cível Especializada	0	0	0	1	5	0	64	70
02o. Membro Titular da 04a. Câmara Cível Especializada	0	0	0	1	7	0	64	72
Coordenador da 05a. Câmara Cível Especializada	0	0	0	4	297	0	320	621
01o. Membro Titular da 05a. Câmara Cível Especializada	0	0	0	2	17	0	244	263
02o. Membro Titular da 05a. Câmara Cível Especializada	0	0	0	6	13	0	249	268
Coordenador da 06a. Câmara Cível Especializada	0	0	0	3	1	0	55	59
01o. Membro Titular da 06a. Câmara Cível Especializada	0	0	0	4	6	0	48	58
02o. Membro Titular da 06a. Câmara Cível Especializada	0	0	0	4	2	0	57	63
Média	0,0	0,0	0,0	2,3	22,4	0,0	75,5	100,2
Total	0	0	0	42	403	0	1.359	1.804
Coordenador da 01a. Câmara Criminal	0	0	0	13	7	0	61	81
01o. Membro Titular da 01a. Câmara Criminal	0	0	0	13	12	0	58	83
02o. Membro Titular da 01a. Câmara Criminal	0	0	0	10	13	0	53	76
Coordenador da 02a. Câmara Criminal	0	0	0	9	10	0	63	82
01o. Membro Titular da 02a. Câmara Criminal	0	0	0	16	7	0	58	81
02o. Membro Titular da 02a. Câmara Criminal	0	0	0	15	15	0	65	95
Média	0,0	0,0	0,0	12,7	10,7	0,0	59,7	83,0
Total	0	0	0	76	64	0	358	498
01o. Núcleo de Combate às Organizações Criminosas	9	81	0	105	1.229	132	2.555	4.111
Média	9,0	81,0	0,0	105,0	1.229,0	132,0	2.555,0	4.111,0
Total	9	81	0	105	1.229	132	2.555	4.111
01o. Núcleo de Investigação e Controle Externo da Atividade Policial	5	18	780	13	154	14	497	1.481
02o. Núcleo de Investigação e Controle Externo da Atividade Policial	0	18	665	26	129	4	514	1.356
03o. Núcleo de Investigação e Controle Externo da Atividade Policial	3	5	230	24	158	15	576	1.011
01o. Núcleo de Combate à Tortura	0	23	0	12	53	2	103	193
02o. Núcleo de Combate à Tortura	1	17	110	20	84	0	152	384
03o. Núcleo de Combate à Tortura	1	12	42	7	81	0	168	311
Média	3,3	31,0	609,0	34,0	219,7	11,7	670,0	1.578,7
Total	10	93	1.827	102	659	35	2.010	4.736







**MINISTÉRIO PÚBLICO DA UNIÃO**  
**MINISTÉRIO PÚBLICO DO DISTRITO FEDERAL E TERRITÓRIOS**  
**CORREGEDORIA-GERAL**  
**Correição Ordinária de 2013**

Anexo II

**Movimentação Processual de FEITOS INTERNOS das Procuradorias de Justiça Cíveis e Procuradoria Distrital dos Direitos do Cidadão entre Janeiro a Julho de 2013**

Unidade	Notícia de Fato						PA					ICP					PIC					PP									
	Saldo anterior	Entrada	Feito novo	Saída	Finalizado	Saldo	Saldo anterior	Entrada	Feito novo	Saída	Finalizado	Saldo	Saldo anterior	Entrada	Feito novo	Saída	Finalizado	Saldo	Saldo anterior	Entrada	Feito novo	Saída	Finalizado	Saldo	Saldo anterior	Entrada	Feito novo	Saída	Finalizado	Saldo	
Procuradoria Distrital dos Direitos do Cidadão	2	46	45	46	40	2	32	26	24	16	4	42	0	1	1			1	0	0	0	0	0	0	0	43	0	0	0	0	43
Média	2,0	46,0	45,0	46,0	40,0	2,0	32,0	26,0	24,0	16,0	4,0	42,0	0,0	1,0	1,0	0,0	0,0	1,0	0,0	0,0	0,0	0,0	0,0	0,0	0,0	43,0	0,0	0,0	0,0	0,0	43,0
Total	2	46	45	46	40	2	32	26	24	16	4	42	0	1	1	0	0	1	0	0	0	0	0	0	0	43	0	0	0	0	43
01a. Procuradoria de Justiça Cível	0					0	0					0	0					0	0						0	0					0
02a. Procuradoria de Justiça Cível	0					0	0					0	0					0	0						0	0					0
03a. Procuradoria de Justiça Cível	0					0	0					0	0					0	0						0	0					0
04a. Procuradoria de Justiça Cível	0					0	0					0	0					0	0						0	0					0
05a. Procuradoria de Justiça Cível	0					0	0					0	0					0	0						0	0					0
06a. Procuradoria de Justiça Cível	0					0	0					0	0					0	0						0	0					0
07a. Procuradoria de Justiça Cível	0					0	0					0	0					0	0						0	0					0
08a. Procuradoria de Justiça Cível	0					0	0					0	0					0	0						0	0					0
09a. Procuradoria de Justiça Cível	0					0	0					0	0					0	0						0	0					0
10a. Procuradoria de Justiça Cível	0					0	0					0	0					0	0						0	0					0
11a. Procuradoria de Justiça Cível	0					0	0					0	0					0	0						0	0					0
12a. Procuradoria de Justiça Cível	0					0	0					0	0					0	0						0	0					0
13a. Procuradoria de Justiça Cível	0					0	0					0	0					0	0						0	0					0
14a. Procuradoria de Justiça Cível	0					0	0					0	0					0	0						0	0					0
15a. Procuradoria de Justiça Cível	0					0	0					0	0					0	0						0	0					0
16a. procuradoria de Justiça Cível	0					0	0					0	0					0	0						0	0					0
17a. Procuradoria de Justiça Cível	0					0	0					0	0					0	0						0	0					0
18a. Procuradoria de Justiça Cível	0					0	0					0	0					0	0						0	0					0
Média	0,0	0,0	0,0	0,0	0,0	0,0	0,0	0,0	0,0	0,0	0,0	0,0	0,0	0,0	0,0	0,0	0,0	0,0	0,0	0,0	0,0	0,0	0,0	0,0	0,0	0,0	0,0	0,0	0,0	0,0	0,0
Total	0	0	0	0	0	0	0	0	0	0	0	0	0	0	0	0	0	0	0	0	0	0	0	0	0	0	0	0	0	0	0



MINISTÉRIO PÚBLICO DA UNIÃO  
MINISTÉRIO PÚBLICO DO DISTRITO FEDERAL E TERRITÓRIOS  
CORREGEDORIA-GERAL  
Correição Ordinária de 2013

ANEXO  
III

Movimentos e Atos Praticados pelas Procuradorias de Justiça Cíveis e Procuradoria Distrital dos Direitos do Cidadão entre Ago/2012 e Jul/2013

Unidade	Movimentos / Atos Praticados							
	Ações ajuizadas	Arquivamentos	Atendimento ao público	Audiências / Sessões	Manifestações	Recursos	Outros	Total
Procuradoria Distrital dos Direitos do Cidadão	0	8	359	1	31	2	362	763
Média	0,0	8,0	359,0	1,0	31,0	2,0	362,0	763,0
Total	0	8	359	1	31	2	362	763
01a. Procuradoria de Justiça Cível	0	0	0	21	425	29	310	785
02a. Procuradoria de Justiça Cível	0	0	0	20	394	0	306	720
03a. Procuradoria de Justiça Cível	0	0	48	41	334	96	346	865
04a. Procuradoria de Justiça Cível	0	0	326	15	377	3	376	1.097
05a. Procuradoria de Justiça Cível	0	0	0	20	312	10	314	656
06a. Procuradoria de Justiça Cível	0	0	0	20	311	21	302	654
07a. Procuradoria de Justiça Cível	0	0	0	26	313	51	283	673
08a. Procuradoria de Justiça Cível	0	0	0	15	249	11	192	467
09a. Procuradoria de Justiça Cível	0	0	1	23	304	199	319	846
10a. Procuradoria de Justiça Cível	0	0	0	21	309	23	217	570
11a. Procuradoria de Justiça Cível	0	0	0	22	373	10	339	744
12a. Procuradoria de Justiça Cível	0	0	0	17	365	7	311	700
13a. Procuradoria de Justiça Cível	0	0	0	19	280	12	267	578
14a. Procuradoria de Justiça Cível	0	0	0	15	309	107	310	741
15a. Procuradoria de Justiça Cível	0	0	0	16	320	7	285	628
16a. procuradoria de Justiça Cível	0	0	0	17	360	9	258	644
17a. Procuradoria de Justiça Cível	0	0	0	19	328	1	330	678
18a. Procuradoria de Justiça Cível	0	0	0	20	365	3	345	733
Média	0,0	0,0	20,8	20,4	334,9	33,3	300,6	709,9
Total	0	0	375	367	6.028	599	5.410	12.779



MINISTÉRIO PÚBLICO DA UNIÃO  
 MINISTÉRIO PÚBLICO DO DISTRITO FEDERAL E TERRITÓRIOS  
 CORREGEDORIA-GERAL  
 Correição Ordinária de 2013

ANEXO  
 I

Movimentação Processual de FEITOS EXTERNOS das Procuradorias de Justiça Criminais e Criminais Especializadas entre Janeiro a Julho de 2013

Unidade	Feito Judicial					Habilitação para Casamento					Inquérito Policial					Termo Circunstanciado				
	Saldo anterior	Entrada	Feito novo	Saída	Saldo	Saldo anterior	Entrada	Feito novo	Saída	Saldo	Saldo anterior	Entrada	Feito novo	Saída	Saldo	Saldo anterior	Entrada	Feito novo	Saída	Saldo
01a. Procuradoria de Justiça Criminal	11	623	283	633	1	0				0	0				0	0				0
02a. Procuradoria de Justiça Criminal	33	608	298	597	44	0				0	0				0	0				0
03a. Procuradoria de Justiça Criminal	147	670	281	788	29	0				0	0				0	0				0
04a. Procuradoria de Justiça Criminal	5	760	370	761	4	0				0	0				0	0				0
05a. Procuradoria de Justiça Criminal	25	550	265	548	27	0				0	0				0	0				0
06a. Procuradoria de Justiça Criminal	1	583	284	581	3	0				0	0				0	0				0
07a. Procuradoria de Justiça Criminal	21	611	286	615	17	0				0	0				0	0				0
08a. Procuradoria de Justiça Criminal	24	759	362	782	1	0				0	0				0	0				0
09a. Procuradoria de Justiça Criminal	10	579	279	572	17	0				0	0				0	0				0
10a. Procuradoria de Justiça Criminal	22	634	298	636	20	0				0	0				0	0				0
11a. Procuradoria de Justiça Criminal	15	766	365	759	22	0				0	0				0	0				0
12a. Procuradoria de Justiça Criminal	2	574	280	568	8	0				0	0				0	0				0
13a. Procuradoria de Justiça Criminal	19	749	360	746	22	0				0	0				0	0				0
14a. Procuradoria de Justiça Criminal	38	555	276	571	22	0				0	0				0	0				0
Média	26,6	644,4	306,2	654,1	16,9	0,0	0,0	0,0	0,0	0,0	0,0	0,0	0,0	0,0	0,0	0,0	0,0	0,0	0,0	0,0
Total	373	9.021	4.287	9.157	237	0	0	0	0	0	0	0	0	0	0	0	0	0	0	0
01a. Procuradoria de Justiça Criminal Especializada	12	1.385	706	1.397	0	0				0	0				0	0				0
02a. Procuradoria de Justiça Criminal Especializada	16	1.470	698	1.483	3	0				0	0				0	0				0
03a. Procuradoria de Justiça Criminal Especializada	18	1.519	731	1.522	15	0				0	0				0	0				0
04a. Procuradoria de Justiça Criminal Especializada	19	1.537	741	1.549	7	0				0	0				0	0				0
05a. Procuradoria de Justiça Criminal Especializada	12	1.431	688	1.429	14	0				0	0				0	0				0
06a. Procuradoria de Justiça Criminal Especializada	6	512	201	514	4	0				0	0				0	0				0
07a. Procuradoria de Justiça Criminal Especializada	2	473	171	457	18	0				0	0				0	0				0
08a. Procuradoria de Justiça Criminal Especializada	12	511	204	506	17	0				0	0				0	0				0
Média	12,1	1.104,8	517,5	1.107,1	9,8	0,0	0,0	0,0	0,0	0,0	0,0	0,0	0,0	0,0	0,0	0,0	0,0	0,0	0,0	0,0
Total	97	8.838	4.140	8.857	78	0	0	0	0	0	0	0	0	0	0	0	0	0	0	0

Obs: 14ª Procuradoria Criminal foi criada em 10/08/12



MINISTÉRIO PÚBLICO DA UNIÃO  
 MINISTÉRIO PÚBLICO DO DISTRITO FEDERAL E TERRITÓRIOS  
 CORREGEDORIA-GERAL  
 Correição Ordinária de 2013

Anexo II

Movimentação Processual de FEITOS INTERNOS das Procuradorias de Justiça Criminais e Criminais Especializadas entre Janeiro a Julho de 2013

Unidade	Notícia de Fato						PA					ICP					PIC					PP								
	Saldo anterior	Entrada	Feito novo	Saída	Finalizados	Saldo	Saldo anterior	Entrada	Feito novo	Saída	Finalizados	Saldo	Saldo anterior	Entrada	Feito novo	Saída	Finalizados	Saldo	Saldo anterior	Entrada	Feito novo	Saída	Finalizados	Saldo	Saldo anterior	Entrada	Feito novo	Saída	Finalizados	Saldo
01a. Procuradoria de Justiça Criminal	0					0	0					0	0					0	0					0	0					0
02a. Procuradoria de Justiça Criminal	0					0	0					0	0					0	0					0	0					0
03a. Procuradoria de Justiça Criminal	0					0	0					0	0					0	0					0	0					0
04a. Procuradoria de Justiça Criminal	0					0	0	1		1		0	0					0	0					0	0					0
05a. Procuradoria de Justiça Criminal	0					0	0					0	0					0	0					0	0					0
06a. Procuradoria de Justiça Criminal	0					0	0					0	0					0	0					0	0					0
07a. Procuradoria de Justiça Criminal	0					0	0					0	0					0	0					0	0					0
08a. Procuradoria de Justiça Criminal	0					0	0					0	0					0	0					0	0					0
09a. Procuradoria de Justiça Criminal	0					0	0					0	0					0	0					0	0					0
10a. Procuradoria de Justiça Criminal	0					0	0					0	0					0	0					0	0					0
11a. Procuradoria de Justiça Criminal	0					0	0					0	0					0	0					0	0					0
12a. Procuradoria de Justiça Criminal	0					0	0					0	0					0	0					0	0					0
13a. Procuradoria de Justiça Criminal	0					0	0					0	0					0	0					0	0					0
14a. Procuradoria de Justiça Criminal	0					0	0					0	0					0	0					0	0					0
Média	0,0	0,0	0,0	0,0	0,0	0,0	0,0	0,1	0,0	0,1	0,0	0,0	0,0	0,0	0,0	0,0	0,0	0,0	0,0	0,0	0,0	0,0	0,0	0,0	0,0	0,0	0,0	0,0	0,0	0,0
Total	0	0	0	0	0	0	0	1	0	1	0	0	0	0	0	0	0	0	0	0	0	0	0	0	0	0	0	0	0	0
01a. Procuradoria de Justiça Criminal Especializada	0					0	0					0	0					0	0					0	0					0
02a. Procuradoria de Justiça Criminal Especializada	0					0	0					0	0					0	0					0	0					0
03a. Procuradoria de Justiça Criminal Especializada	0					0	0					0	0					0	0					0	0					0
04a. Procuradoria de Justiça Criminal Especializada	0					0	0					0	0					0	0					0	0					0
05a. Procuradoria de Justiça Criminal Especializada	0					0	0					0	0					0	0					0	0					0
06a. Procuradoria de Justiça Criminal Especializada	0	1	1	1		0	0					0	0					0	0					0	0					0
07a. Procuradoria de Justiça Criminal Especializada	0					0	0					0	0					0	0					0	0					0
08a. Procuradoria de Justiça Criminal Especializada	0					0	0					0	0					0	0					0	0					0
Média	0,0	0,1	0,1	0,1	0,0	0,0	0,0	0,0	0,0	0,0	0,0	0,0	0,0	0,0	0,0	0,0	0,0	0,0	0,0	0,0	0,0	0,0	0,0	0,0	0,0	0,0	0,0	0,0	0,0	0,0
Total	0	1	1	1	0	0	0	0	0	0	0	0	0	0	0	0	0	0	0	0	0	0	0	0	0	0	0	0	0	0

Obs: 14ª Procuradoria Criminal foi criada em 10/08/12



MINISTÉRIO PÚBLICO DA UNIÃO  
MINISTÉRIO PÚBLICO DO DISTRITO FEDERAL E TERRITÓRIOS  
CORREGEDORIA-GERAL  
Correição Ordinária de 2013

ANEXO  
III

Movimentos e Atos Praticados pelas Procuradorias de Justiça Criminais e Criminais Especializadas entre Ago/2012 e Jul/2013

Unidade	Movimentos / Atos Praticados							
	Ações ajuizadas	Arquivamentos	Atendimento ao público	Audiências / Sessões	Manifestações	Recursos	Outros	Total
01a. Procuradoria de Justiça Criminal	0	0	0	10	569	0	600	1.179
02a. Procuradoria de Justiça Criminal	0	0	0	8	544	1	500	1.053
03a. Procuradoria de Justiça Criminal	0	0	0	8	744	0	619	1.371
04a. Procuradoria de Justiça Criminal	0	0	0	10	602	2	589	1.203
05a. Procuradoria de Justiça Criminal	0	0	0	7	531	1	514	1.053
06a. Procuradoria de Justiça Criminal	0	0	0	8	585	0	610	1.203
07a. Procuradoria de Justiça Criminal	0	0	0	8	566	0	612	1.186
08a. Procuradoria de Justiça Criminal	0	0	0	8	646	2	575	1.231
09a. Procuradoria de Justiça Criminal	0	0	0	6	455	3	433	897
10a. Procuradoria de Justiça Criminal	0	0	0	9	551	3	605	1.168
11a. Procuradoria de Justiça Criminal	0	0	0	9	698	1	689	1.397
12a. Procuradoria de Justiça Criminal	0	0	0	8	482	0	564	1.054
13a. Procuradoria de Justiça Criminal	0	0	0	11	547	6	524	1.088
14a. Procuradoria de Justiça Criminal	0	0	0	8	474	0	288	770
Média	0,0	0,0	0,0	8,4	571,0	1,4	551,6	1.132,4
Total	0	0	0	118	7.994	19	7.722	15.853
01a. Procuradoria de Justiça Criminal Especializada	0	0	0	0	1.345	10	1.154	2.509
02a. Procuradoria de Justiça Criminal Especializada	0	0	0	11	1.393	0	1.174	2.578
03a. Procuradoria de Justiça Criminal Especializada	0	0	0	8	1.157	2	889	2.056
04a. Procuradoria de Justiça Criminal Especializada	0	0	0	9	1.297	0	1.156	2.462
05a. Procuradoria de Justiça Criminal Especializada	0	0	0	7	995	22	921	1.945
06a. Procuradoria de Justiça Criminal Especializada	0	0	0	8	469	0	448	925
07a. Procuradoria de Justiça Criminal Especializada	0	0	0	8	465	1	513	987
08a. Procuradoria de Justiça Criminal Especializada	1	0	0	5	432	0	409	847
Média	0,1	0,0	0,0	7,0	944,1	4,4	833,0	1.788,6
Total	1	0	0	56	7.553	35	6.664	14.309

Obs: 14ª Procuradoria Criminal foi criada em 10/08/12





**MINISTÉRIO PÚBLICO DA UNIÃO**  
**MINISTÉRIO PÚBLICO DO DISTRITO FEDERAL E TERRITÓRIOS**  
**CORREGEDORIA-GERAL**  
**Correição Ordinária de 2013**

Anexo II

**Movimentação Processual de FEITOS INTERNOS das Assessorias da Procuradoria-Geral de Justiça e Conselho Superior entre Janeiro a Julho de 2013**

Unidade	Notícia de Fato						PA					ICP					PIC					PP								
	Saldo anterior	Entrada	Feito novo	Saída	Finalizados	Saldo	Saldo anterior	Entrada	Feito novo	Saída	Finalizados	Saldo	Saldo anterior	Entrada	Feito novo	Saída	Finalizados	Saldo	Saldo anterior	Entrada	Feito novo	Saída	Finalizados	Saldo	Saldo anterior	Entrada	Feito novo	Saída	Finalizados	Saldo
01o. Membro da Assessoria Criminal - PGJ	7	21	16	21	12	7	0					0	0					0	1					1	0					0
02o. Membro da Assessoria Criminal - PGJ	2	23	20	24	17	1	0					0	0					0	1			1	1	0	0					0
Assessoria Cível e de Controle de Constitucionalidade	2	53	53	49	31	6	2					2	0					0	0					0	0					0
Assessoria de Políticas Institucionais	0					0	4	6	4	6		4	0					0	0					0	0					0
Assessoria de Recursos Constitucionais	0					0	0					0	0					0	0					0	0					0
Média	2,2	19,4	17,8	18,8	12,0	2,8	1,2	1,2	0,8	1,2	0,0	1,2	0,0	0,0	0,0	0,0	0,0	0,0	0,4	0,0	0,0	0,2	0,2	0,2	0,0	0,0	0,0	0,0	0,0	0,0
Total	11	97	89	94	60	14	6	6	4	6	0	6	0	0	0	0	0	0	2	0	0	1	1	1	0	0	0	0	0	0
Conselheiro-Relator1	0					0	11	13	10	17	8	7	0					0	0					0	0					0
Conselheiro-Relator2	0					0	5	13	8	13	6	5	0					0	0					0	0					0
Conselheiro-Relator3	0					0	10	18	14	25	12	3	0					0	0					0	0					0
Conselheiro-Relator4	0					0	1	9	7	8	3	2	0					0	0					0	0					0
Conselheiro-Relator5	0					0	2	15	8	15	5	2	0					0	0					0	0					0
Conselheiro-Relator6	0					0	4	13	8	16	9	1	0					0	0					0	0					0
Conselheiro-Relator7	0					0	4	15	9	16	6	3	0					0	0					0	0					0
Conselheiro-Relator8	0					0	12	7	6	13	10	6	0					0	0					0	0					0
Conselheiro-Relator9	0					0	5	9	6	10	5	4	0					0	0					0	0					0
Média	0,0	0,0	0,0	0,0	0,0	0,0	6,0	12,4	8,4	14,8	7,1	3,7	0,0	0,0	0,0	0,0	0,0	0,0	0,0	0,0	0,0	0,0	0,0	0,0	0,0	0,0	0,0	0,0	0,0	0,0
Total	0	0	0	0	0	0	54	112	76	133	64	33	0	0	0	0	0	0	0	0	0	0	0	0	0	0	0	0	0	0





MINISTÉRIO PÚBLICO DA UNIÃO  
MINISTÉRIO PÚBLICO DO DISTRITO FEDERAL E TERRITÓRIOS  
CORREGEDORIA-GERAL  
Correição Ordinária de 2013

ANEXO  
III

Movimentos e Atos Praticados pelas Assessorias da Procuradoria-Geral de Justiça e Conselho Superior entre Ago/2012 e Jul/2013

Unidade	Movimentos / Atos Praticados							
	Ações ajuizadas	Arquivamentos	Atendimento ao público	Audiências / Sessões	Manifestações	Recursos	Outros	Total
01o. Membro da Assessoria Criminal - PGJ	32	46	0	3	206	14	280	581
02o. Membro da Assessoria Criminal - PGJ	20	44	0	12	285	2	353	716
Assessoria Cível e de Controle de Constitucionalidade	64	37	13	16	1.150	54	1.526	2.860
Assessoria de Políticas Institucionais	0	0	0	0	6	0	0	6
Assessoria de Recursos Constitucionais	29	0	0	0	4.490	13.881	735	19.135
Média	29,0	25,4	2,6	6,2	1.227,4	2.790,2	578,8	4.659,6
Total	145	127	13	31	6.137	13.951	2.894	23.298
Conselheiro-Relator1	0	0	0	1	28	0	15	44
Conselheiro-Relator2	0	0	0	0	36	0	7	43
Conselheiro-Relator3	0	2	0	0	33	0	21	56
Conselheiro-Relator4	0	0	0	0	14	0	21	35
Conselheiro-Relator5	0	0	0	0	20	0	21	41
Conselheiro-Relator6	0	0	0	0	62	0	5	67
Conselheiro-Relator7	0	0	0	0	26	0	28	54
Conselheiro-Relator8	0	0	0	0	25	0	18	43
Conselheiro-Relator9	0	0	0	0	15	0	9	24
Média	0,0	0,2	0,0	0,1	28,8	0,0	16,1	45,2
Total	0	2	0	1	259	0	145	407