



**MINISTÉRIO PÚBLICO DA UNIÃO
MINISTÉRIO PÚBLICO DO DISTRITO FEDERAL E TERRITÓRIOS
CORREGEDORIA-GERAL**

ANÁLISE ESTATÍSTICA

Relatório Técnico nº001/2018 – AEST/GCG

Assunto: Relatório de Violência Doméstica 2017 – Núcleo de Gênero Pró-Mulher

Objetivo

O presente relatório tem por objetivo atender o seguinte pedido do Memorando nº061/2017 – CNDH, recebidos pelos *tabularium* 08191.136229 /2017-40:

“(...)Solicito, ainda, os dados sobre violência doméstica contra a mulher relativos ao ano de 2017, conforme os parâmetros utilizados nos anos anteriores: denúncias oferecidas; medidas protetivas recebidas; requerimento de medida protetiva (estratificados por circunscrição judiciária); requerimentos de prisão, inquéritos policiais e termos circunstanciados discriminados pelas principais incidências penais. ”.

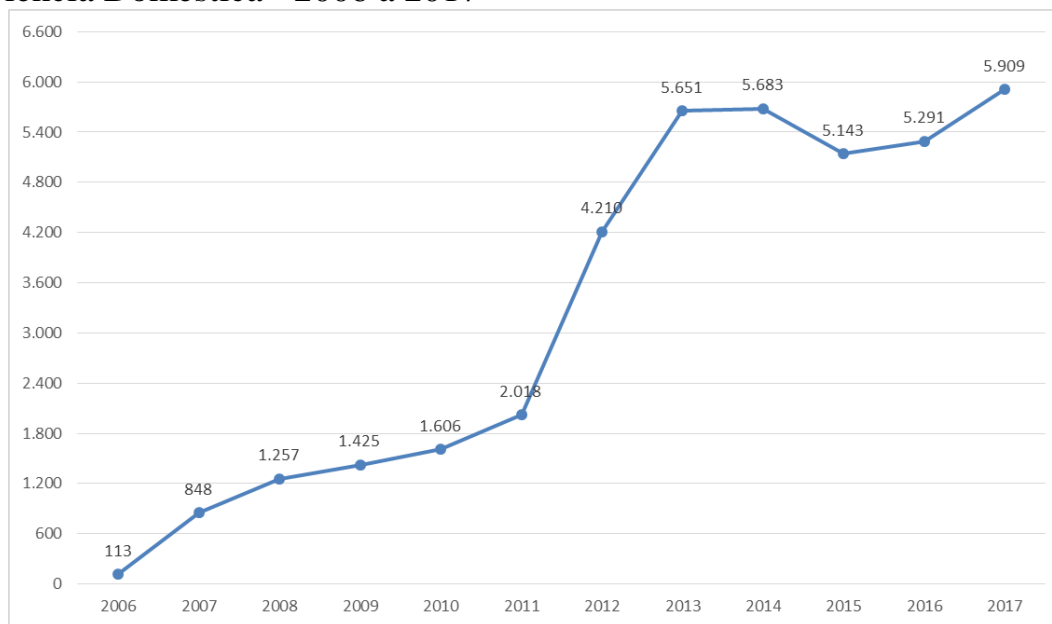


1) Denúncias oferecidas em feitos de Violência Doméstica entre 2006 e 2017

Tabela 1 – Denúncias oferecidas em feitos de Violência Doméstica entre 2006 e 2017

Ano	Denúncias Oferecidas	Varição (%) em relação ao ano anterior
2006	113	-
2007	848	650,44%
2008	1.257	48,2%
2009	1.425	13,4%
2010	1.606	12,7%
2011	2.018	25,7%
2012	4.210	108,6%
2013	5.651	34,2%
2014	5.683	0,6%
2015	5.143	-9,5%
2016	5.291	2,9%
2017	5.909	11,7%
Total	39.154	-

Gráfico 1 – Evolução do Número Denúncias oferecidas em feitos de Violência Doméstica - 2006 a 2017



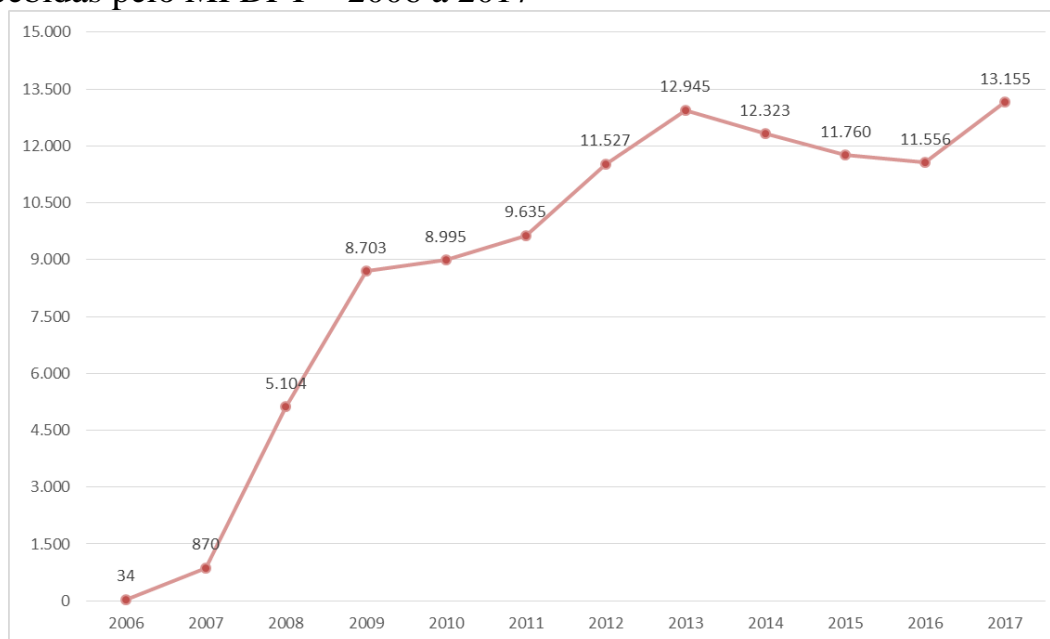


2) Medidas Protetivas de Urgência Novas Recebidas pelo MPDFT entre 2006 e 2017

Tabela 2 – Medidas Protetivas de Urgência Novas Recebidas pelo MPDFT entre 2006 e 2017

Ano	Medidas Protetivas Novas Recebidas pelo MPDFT	Variação (%) em relação ao ano anterior
2006	34	-
2007	870	2459%
2008	5.104	486,7%
2009	8.703	70,5%
2010	8.995	3,4%
2011	9.635	7,1%
2012	11.527	19,6%
2013	12.945	12,3%
2014	12.323	-4,8%
2015	11.760	-4,6%
2016	11.556	-1,7%
2017	13.155	13,8%
Total	106.607	-

Gráfico 2 – Evolução do Número de Medidas Protetivas de Urgência Novas Recebidas pelo MPDFT – 2006 a 2017





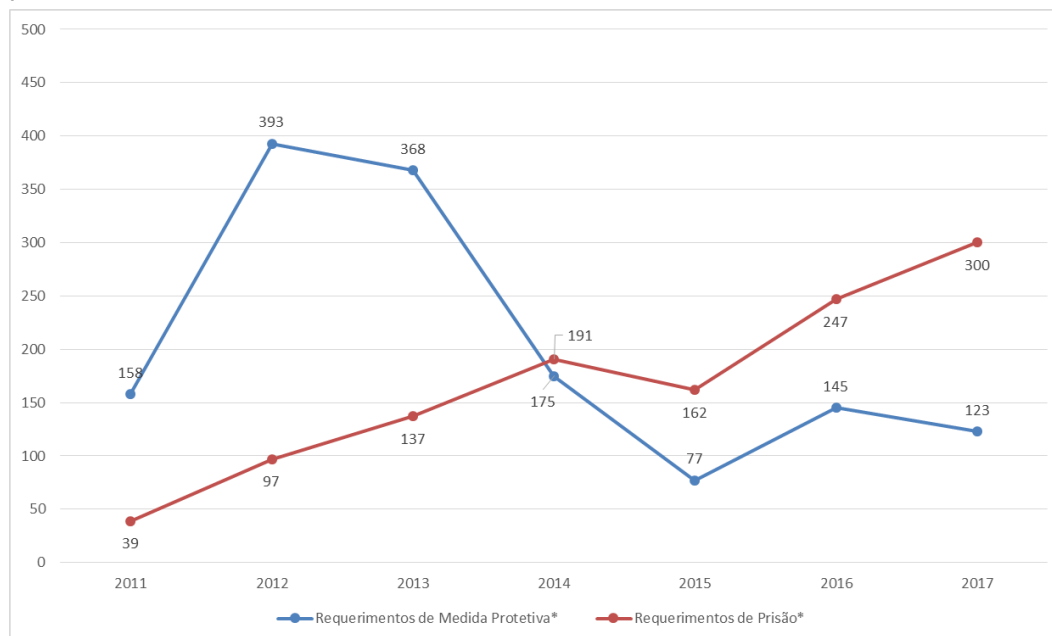
3) Requerimentos de medida protetiva e Requerimentos de Prisão entre 2011 e 2017

Tabela 3 – Requerimentos de medida protetiva e Requerimentos de Prisão formuladas por iniciativa direta do MPDFT em feitos de Violência Doméstica entre 2011 e 2017

Ano	Requerimentos de Medida Protetiva*	Varição (%) de Requerimentos de Medida Protetiva em relação ao ano anterior	Requerimentos de Prisão*	Varição (%) de Requerimentos de Prisão em relação ao ano anterior
2011	158	-	39	-
2012	393	148,7%	97	148,7%
2013	368	-6,4%	137	41,2%
2014	175	-52,4%	191	39,4%
2015	77	-56,0%	162	-15,2%
2016	145	88,3%	247	52,5%
2017	123	-15,2%	300	21,5%
Total	1.439	-	1173	-

* - Não estão incluídos os requerimentos de medida protetiva e de prisão formulados por autoridade policial

Gráfico 3 – Evolução do Número de Requerimentos de Medida Protetiva e de Requerimentos de Prisão formuladas por iniciativa direta do MPDFT – 2006 a 2017



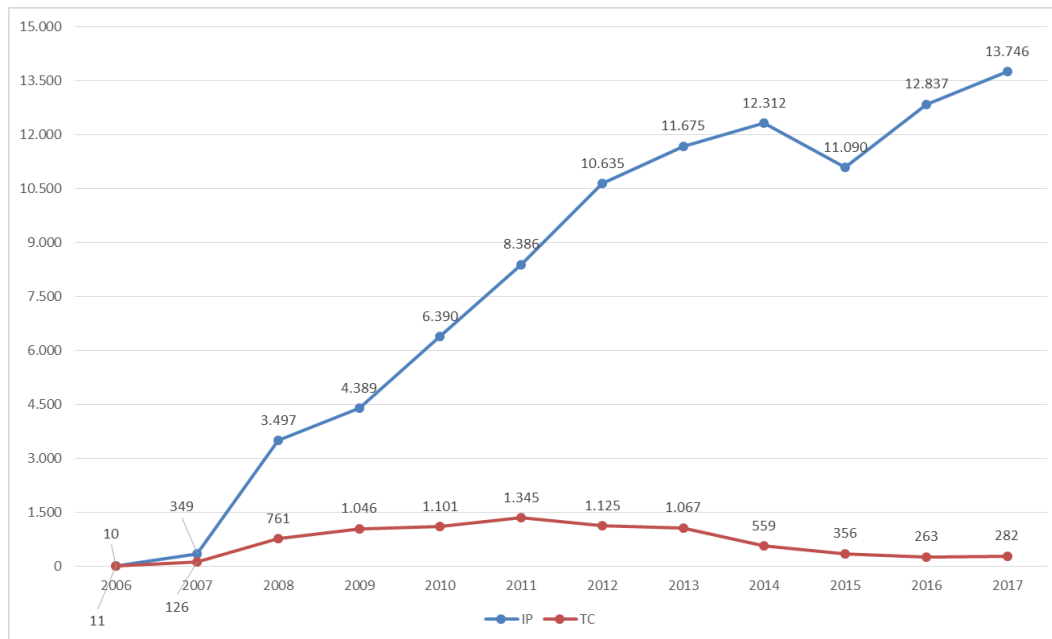


4) Violência Doméstica Contra a Mulher - Ips e TCs Novos Recebidos Pelo MPDFT de 2006 a 2017

Tabela 4 – Violência Doméstica Contra a Mulher - IPs e TCs Novos Recebidos Pelo MPDFT de 2006 a 2017

Ano	IP	Variação (%) de IPs em relação ao ano anterior	TC	Variação (%) de TCs em relação ao ano anterior	Total de Ips e TCs	Variação (%) do Total de Ips e TCs em relação ao ano anterior
2006	10	-	11	-	21	-
2007	349	3390,0%	126	1045,5%	475	2161,9%
2008	3.497	902,0%	761	504,0%	4.258	796,4%
2009	4.389	25,5%	1.046	37,5%	5.435	27,6%
2010	6.390	45,6%	1.101	5,3%	7.491	37,8%
2011	8.386	31,2%	1.345	22,2%	9.731	29,9%
2012	10.635	26,8%	1.125	-16,4%	11.760	20,9%
2013	11.675	9,8%	1.067	-5,2%	12.742	8,4%
2014	12.312	5,5%	559	-47,6%	12.871	1,0%
2015	11.090	-9,9%	356	-36,3%	11.446	-11,1%
2016	12.837	15,8%	263	-53,0%	13.100	14,5%
2017	13.746	7,1%	282	-20,8%	14.028	7,1%
Total	95.316	-	8.042	-	103.358	-

Gráfico 4 – Evolução do Número de IPs e TCs Novos Recebidos Pelo MPDFT – Violência Doméstica - 2006 a 2017





5) Violência Doméstica Contra a Mulher - Principais Incidências penais dos IPs e TCs entre 2011 e 2017

Tabela 5 – Violência Doméstica Contra a Mulher - Principais Incidências penais dos IPs e TCs entre 2011 e 2017 - Ordenados pelo volume de IPs Novos em 2017

Incidências	Assunto CNMP	2011		2012		2013		2014		2015		2016		2017	
		IP	TC	IP	TC	IP	TC	IP	TC	IP	TC	IP	TC	IP	TC
Ameaça (CP, art. 147) e Tentativa de ameaça (CP, 147 c/c 14, inc. II)	3402	4.531	309	6.067	188	6.906	222	7.188	226	6.627	142	7.808	120	8.133	113
Injúria (CP, art. 140) e Injúria Tentativa (CP, art. 140 c/c art. 14)	3397 e 1033971	2.918	175	4.531	123	5.544	182	6.213	139	6.002	111	7.489	108	8.033	102
Lesão Corporal (CP, art. 129) e Lesão Corporal Tentativa (CP, art. 129 c/c art. 14)	5560	2.472	210	3.363	118	3.751	141	4.155	135	3.633	85	4.190	57	4.729	79
Via de fato (LCP, art. 21) e Via de fato Tentativa (LCP, art. 21 c/c art. 14)	-	840	498	1.190	515	1.467	436	1.659	140	1.652	81	1.867	52	1.897	50
Dano (CP, art. 163, caput ou parágrafo-único) e Dano Tentativa (CP, art. 163, § U c/c art. 14)	9685	342	27	450	29	461	21	573	23	582	23	717	13	779	16
Perturbação da tranquilidade (LCP, art. 65) e Perturbação da tranquilidade Tentativa (LCP, art. 65 c/c art. 14)	-	249	126	366	113	547	103	659	29	539	16	673	14	718	7
Contravenção	3692	143	66	345	67	280	57	308	16	403	18	495	13	520	15
Desobediência (CP, art. 330) e Desobediência Tentativa (CP, 330 c/c 14, inc. II)	3572	141	55	192	84	296	80	275	34	197	28	188	19	178	8
Desobediência (CP, art. 359)	3595	72	34	158	70	226	56	210	26	145	23	176	9	123	5
Maus tratos (CP, art. 136) e Maus Tratos Tentativa (CP, art. 136 c/c art. 14)	10508	38	43	50	43	65	22	83	18	77	11	98	9	98	16
Estrupro (CP, art. 213, 213-A) e Estupro Tentativa (CP, art. 213, 213-A c/c art. 14)	3465	100	1	124	2	130	0	95	2	0	0	67	1	92	2
Cárcere Privado (CP, art. 148)	3403	37	0	54	0	71	0	65	0	43	0	53	1	77	2
Homicídio (CP, art. 121, caput e parágrafos, e ainda c/c com art. 14, II)	3370 a 3372	55	1	42	1	62	0	54	0	36	0	32	0	38	0
Constrangimento Ilegal (CP, art. 146, caput ou § 1º) e Tentativa de Constrangimento Ilegal (CP, 146 c/c 14, inc. II)	3401	14	2	22	0	34	1	43	0	37	0	34	0	34	0
Extorsão (CP, art. 158, caput e parágrafos) e Extorsão Tentativa (CP, art. 158, caput e parágrafos c/c art. 14)	3420	1	0	5	0	14	1	4	0	3	0	4	0	18	0
Coação no curso do processo (CP, art. 344) e Coação no curso do processo Tentativa (CP, art. 344 c/c art. 14)	3580	19	0	33	0	31	0	32	1	17	0	19	0	15	0
Importunação ofensiva ao pudor (LCP, art. 61) e Importunação ofensiva ao pudor (LCP, art. 61 c/c art. 14)	-	4	2	1	2	5	1	4	0	5	1	4	1	10	1
Supressão de documento (CP, art. 305) e Supressão de documento Tentativa (CP, art. 305 c/c art. 14)	3540	0	0	4	0	7	0	6	0	6	0	8	0	8	0
Tortura (Lei nº 9.455/1997)	3631	4	0	0	0	2	0	2	0	2	0	4	0	5	0
Artigo atentado violento ao pudor (CP, art. 214) e Tentativa de atentado violento ao pudor (CP, art 214 c/c art. 14)	3466	16	0	8	1	22	1	6	0	3	0	4	0	0	0
Total	-	11.996	1.549	17.005	1.356	19.921	1.324	21.634	789	20.009	539	23.930	417	25.505	416

* A soma da quantidade de feitos referidos em cada incidência penal / assunto (CNMP) não corresponde ao total de feitos novos recebidos pelo MPDFT em cada período, tendo em vista que um único feito pode apresentar diversas incidências penais (de forma que seria contabilizado em mais de uma linha na tabela), bem como pode não apresentar nenhuma das incidências penais elencadas (de forma que não seria contabilizado na tabela). Não estão contabilizados os IPs ou TCs em que não houve informação da incidência penal.

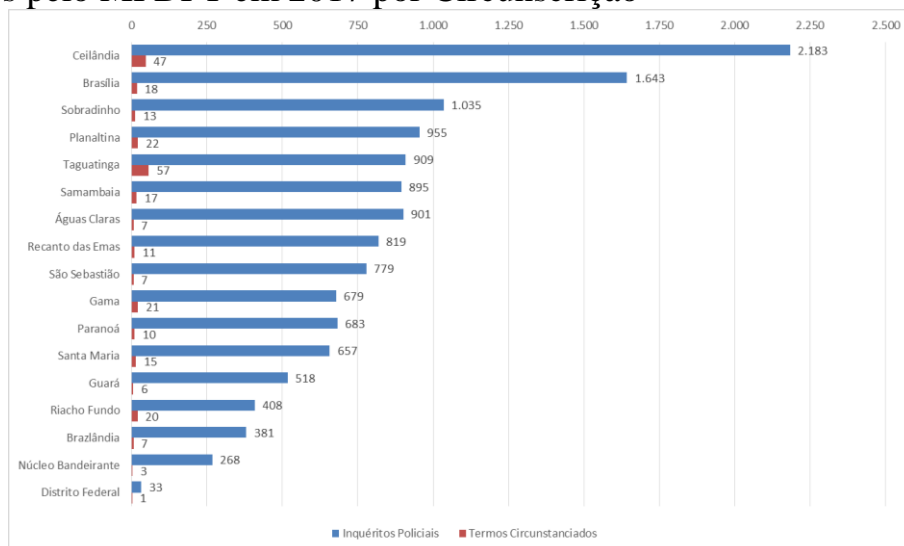


6) Violência Doméstica Contra a Mulher - IPs e TCs novos recebidos pelo MPDFT em 2017 por circunscrição

Tabela 6 – Violência Doméstica Contra a Mulher - IPs e TCs novos recebidos pelo MPDFT em 2017 por Circunscrição

Circunscrição	Inquéritos Policiais	Termos Circunstanciados	Total
Ceilândia	2.183	47	2.230
Brasília	1.643	18	1.661
Sobradinho	1.035	13	1.048
Planaltina	955	22	977
Taguatinga	909	57	966
Samambaia	895	17	912
Águas Claras	901	7	908
Recanto das Emas	819	11	830
São Sebastião	779	7	786
Gama	679	21	700
Paranoá	683	10	693
Santa Maria	657	15	672
Guará	518	6	524
Riacho Fundo	408	20	428
Brazlândia	381	7	388
Núcleo Bandeirante	268	3	271
Distrito Federal	33	1	34
Total	13.746	282	14.028

Gráfico 5 – Violência Doméstica Contra a Mulher - IPs e TCs novos recebidos pelo MPDFT em 2017 por Circunscrição





MINISTÉRIO PÚBLICO DA UNIÃO
MINISTÉRIO PÚBLICO DO DISTRITO FEDERAL E TERRITÓRIOS

Em 22/02/2018.

ORIGINAL ASSINADO
BRUNNO AUGUSTO CARDOSO COSTA
ASSESSORIA DE ESTATÍSTICA E CONSOLIDAÇÃO DE INFORMAÇÕES
CORREGEDORIA-GERAL